

*Ensuring a
sustainable
future
for water supply*

29 Απριλίου, 2025

Οικονομικά
Αποτελέσματα
2024



THESSALONIKI WATER SUPPLY & SEWERAGE Co S.A.

ΔΗΛΩΣΗ ΑΠΟΠΟΙΗΣΗΣ

Οι πληροφορίες που παρατίθενται σε αυτήν την παρουσίαση περιλαμβάνουν προβλέψεις οικονομικών μεγεθών που αντικατοπτρίζουν εκτιμήσεις της Διοίκησης της εταιρείας, οι οποίες βασίζονται στις σημερινές οικονομικές συνθήκες και τα δεδομένα. Η εκπόνηση της παρούσας παρουσίασης έγινε για καθαρά ενημερωτικούς σκοπούς και καμία πληροφορία δεν αποτελεί ούτε μπορεί να ερμηνευτεί σαν προτροπή ή παρότρυνση αγοράς, πώλησης ή διακράτησης μετοχών. Η παρούσα παρουσίαση αποτελεί προϊόν της ΕΥΑΘ Α.Ε. Απαγορεύεται η αναπαραγωγή, χρησιμοποίηση και διανομή του εν λόγω προϊόντος χωρίς την έγγραφη άδειά της.



Το νερό είναι το
πολυτιμότερο
φυσικό
αγαθό, απαραίτητο
για τη διατήρηση
της ζωής και
αμέτρων
ανθρώπινων
δραστηριοτήτων.

Απαραίτητο για την διατήρηση της ζωής

Ζωτικής σημασίας για την ευημερία των ανθρώπων
και την οικονομική ανάπτυξη των κοινωνιών

Το 25% του παγκόσμιου πληθυσμού ζει σε
περιοχές με περιορισμένους υδατικούς πόρους

Ένας πεπερασμένος φυσικός πόρος
με παγκόσμια σημασία...

...αλλά και με σημαντικούς περιορισμούς
ως προς την χρονική και χωρική διαθεσιμότητά του

Το νερό έχει ανεκτίμητη αξία,
αλλά συγκεκριμένο κόστος παραγωγής

ΤΟ ΑΜΕΣΟ ΜΕΜΟΝ

Δεδομένα:

Το 2024 ήταν το θερμότερο έτος στην Ελλάδα από την έναρξη μετεωρολογικών μετρήσεων.
Η θερμοκρασία ήταν κατά 1,69 °C υψηλότερη από τον μέσο όρο της περιόδου 1991-2020.

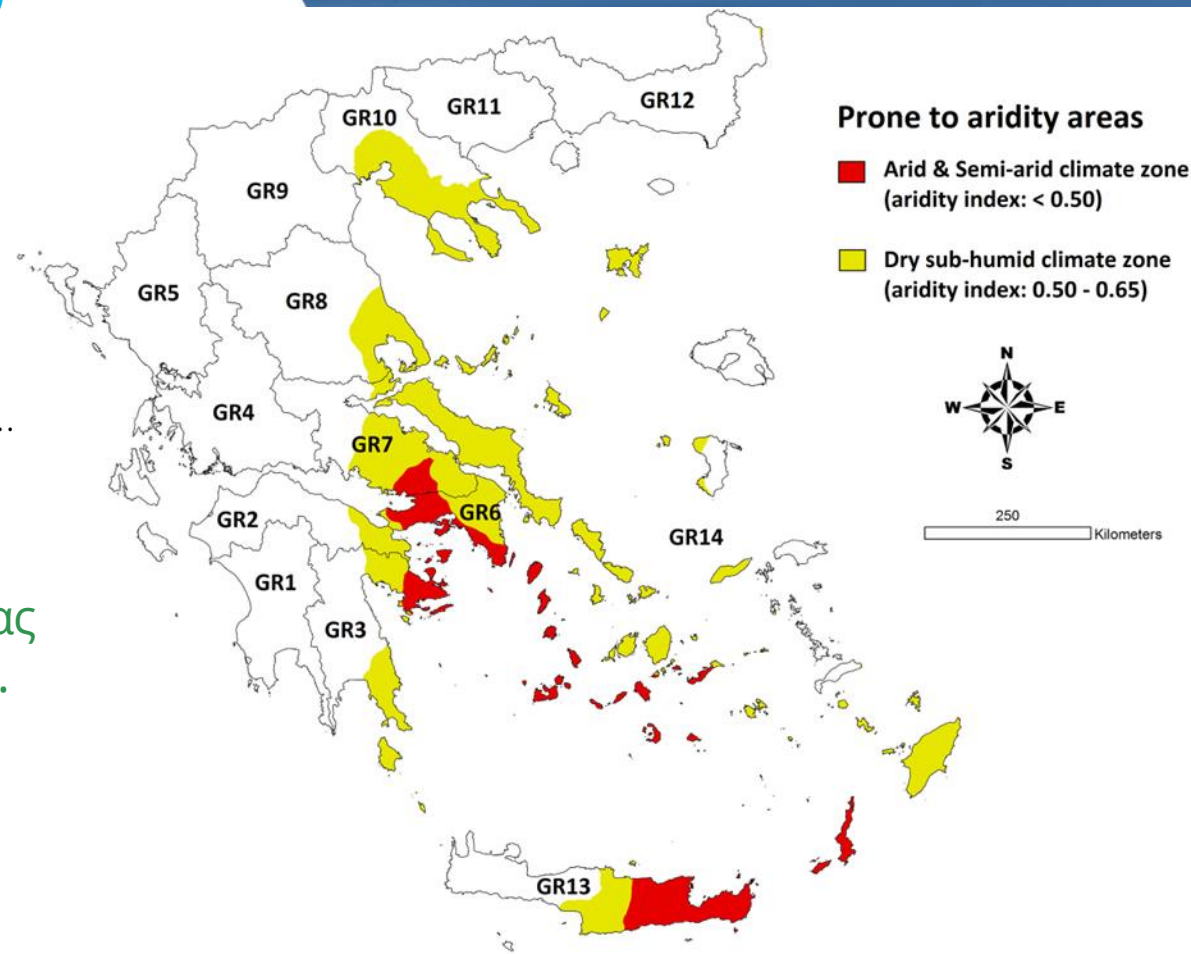
Ήταν και ένα από τα πλέον άnuδρα έτη:
Ο υετός ήταν κατά 66 mm χαμηλότερος από τον μέσο όρο της ίδιας περιόδου.

Προβλέψεις:

Έως το 2050, σημαντικό μέρος της ελληνικής επικράτειας θα αντιμετωπίσει τις συνέπειες της κλιματικής αλλαγής.

Copernicus, 2025

Kourgialas, 2021



ΠΕΡΙΕΧΟΜΕΝΑ

- 06** Σχετικά με την ΕΥΑΘ
- 11** Οικονομικά αποτελέσματα 2024
- 22** Επενδυτικό πλάνο 2023-2028
- 27** Διαγωνισμοί σε εξέλιξη 2024
- 32** Εταιρική κοινωνική ευθύνη
- 34** Κύρια μηνύματα
- 35** Παράρτημα

*“Water is the
driving force
of all nature”*

- Leonardo Da Vinci -



Σχετικά με την
ΕΥΑΘ



ΣΚΟΠΟΣ

Σκοπός της ΕΥΑΘ είναι να διατηρήσει και να ενισχύσει τη θέση της ως μία από τις μεγαλύτερες εταιρείες στον τομέα της ύδρευσης και της αποχέτευσης στην Ελλάδα παρέχοντας υψηλής ποιότητας υπηρεσίες και αξιοποιώντας και βελτιώνοντας τις υποδομές της με αειφόρες πρακτικές.

Η εταιρεία είναι αφοσιωμένη στην επίτευξη της βιωσιμότητας, ενσωματώνοντας τις αρχές της κυκλικής οικονομίας και της προστασίας του περιβάλλοντος σε κάθε πτυχή των δραστηριοτήτων της.

Ως αξιόπιστος εταίρος της κοινωνίας και του περιβάλλοντος, η ΕΥΑΘ συμβάλλει στην ευημερία των ανθρώπων, ενώ παράλληλα διατηρεί τους φυσικούς πόρους για τις μελλοντικές γενιές.

ΙΣΤΟΡΙΚΗ ΑΝΑΔΡΟΜΗ

Ο Οργανισμός Ύδρευσης και ο Οργανισμός Αποχέτευσης Θεσσαλονίκης (ΟΥΘ και ΟΑΘ) **ιδρύθηκαν** για να παρέχουν καθαρό πόσιμο νερό και να επεξεργάζονται τα λύματα της πόλης της Θεσσαλονίκης.

1938

Ο ΟΥΘ και ο ΟΑΘ ολοκλήρωσαν με **επιτυχία αρκετά σημαντικά έργα**, συμπεριλαμβανομένης της κατασκευής νέων εγκαταστάσεων επεξεργασίας νερού και λυμάτων.

1970

1950 - 1960

Το δίκτυο ύδρευσης και **αποχέτευσης επεκτάθηκε**. Εφαρμόστηκαν νέα έργα υποδομής και τεχνολογίες.

1998-9

Οι δύο οργανισμοί συγχωνεύτηκαν και δημιουργήθηκε η ΕΥΑΘ (Εταιρεία Ύδρευσης και Αποχέτευσης Θεσσαλονίκης Α.Ε.).

Δίνοντας έμφαση στις καινοτόμες τεχνολογίες και βιώσιμες πρακτικές, η εταιρεία **επενδύει σε νέες εγκαταστάσεις, ψηφιακό μετασχηματισμό, ενεργειακή απόδοση και βελτιωμένες υπηρεσίες**.

2001 Εισαγωγή στο Χρηματιστήριο Αθηνών

2000 - 2010

Σήμερα

Η ΕΥΑΘ προσαρμόζεται στις **σύγχρονες προκλήσεις** δίνοντας προτεραιότητα στη βιωσιμότητα, επενδύοντας σε νέες τεχνολογίες και εξασφαλίζοντας υπηρεσίες υψηλής ποιότητας, ώστε να διατηρήσει την ηγετική της θέση στον τομέα της ύδρευσης και της αποχέτευσης.

Η ΕΥΑΘ ΜΕ ΜΙΑ ΜΑΤΙΑ

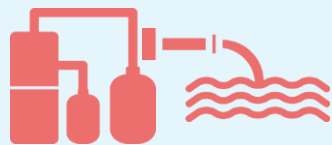
Κορυφαία εταιρεία παροχής υπηρεσιών ύδρευσης, αποχέτευσης και διαχείρισης αποβλήτων στην Ελλάδα



Εργαζόμενοι: **345**

Ιδρύθηκε το **1998**

Προμηθεύει **1,3 εκατ.** κατοίκους και επισκέπτες με υπηρεσίες παροχής νερού και αποχέτευσης



Δίκτυο διανομής νερού: **2,758 χλμ.**

Δίκτυο αποχέτευσης: **1.783 χλμ.**

Επεξεργασία **60.640 μετρικών τόνων** αποβλήτων το 2024



Ενεργές συνδέσεις μετρητών: **520 χιλ.**

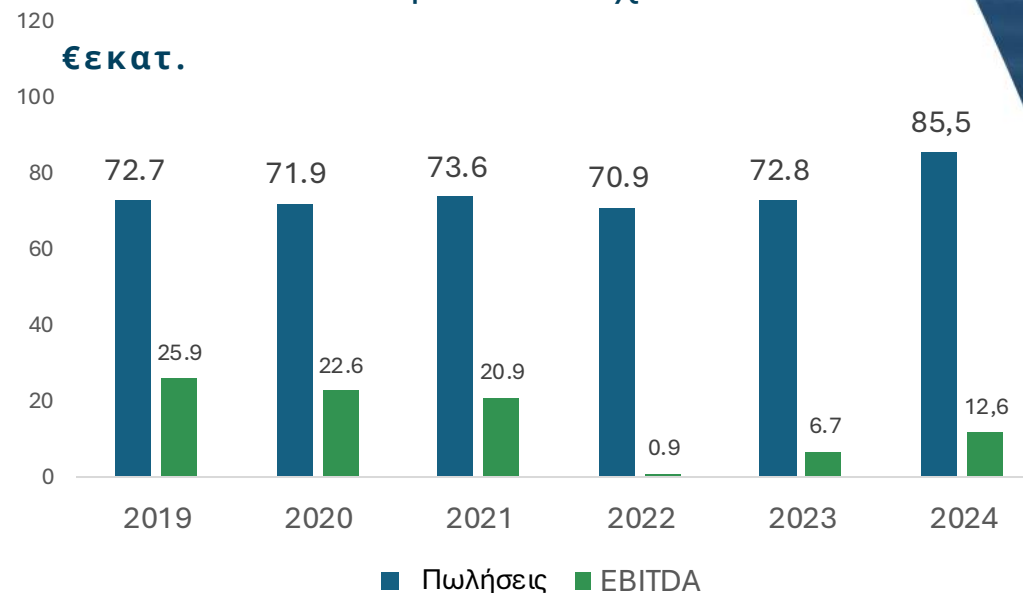
Ενεργές συνδέσεις αποχέτευσης: **71 χιλ.**



Κύκλος εργασιών (2024): **€85,5 m**

Επενδύσεις (2019-2024): **€52,3m**

Οικονομικά Στοιχεία



ΣΤΟΧΟΙ

Κορυφαία εταιρεία παροχής υπηρεσιών ύδρευσης, αποχέτευσης και διαχείρισης αποβλήτων στην Ελλάδα

1.

Διατήρηση της βιωσιμότητας του υδάτινου οικοσυστήματος και των διαθέσιμων πόρων

Επενδύσεις σε υποδομές και τεχνολογία με μέλημα την παροχή υψηλής ποιότητας νερού

2.

Ανάπτυξη μιας σύγχρονης και ανθεκτικής, βιώσιμης υποδομής νερού & αποχέτευσης

Επέκταση του δικτύου, μείωση των στοιχείων κόστους με αύξηση της αποδοτικότητας

Βελτίωση της ενεργειακής απόδοσης μέσω πράσινης ενέργειας και αναπτυσσόμενων τεχνολογιών

3.

Ψηφιακός μετασχηματισμός και εταιρική κοινωνική ευθύνη

Επενδύσεις στην τεχνολογία για αναβάθμιση των συστημάτων και ασφάλειας

Ενίσχυση των υπηρεσιών & δομών διακυβέρνησης.

Βιώσιμη ανάπτυξη και αιεφόρες πρακτικές



*Οικονομικά
Αποτελέσματα*
2024

ΚΑΤΑΣΤΑΣΗ ΑΠΟΤΕΛΕΣΜΑΤΩΝ ΧΡΗΣΗΣ

Ποσά σε εκ. €	31.12.2024	31.12.2023 <i>(Αναθεωρημένο)</i>	Δ %	Δ
Κύκλος εργασιών (καθαρός)	85,5	81,8	4,5%	3,7
Μείον: Κόστος πωλήσεων	(63,6)	(65,5)	(3,0%)	2,0
Μικτό Περιθώριο Κέρδους	21,9 25,62%	16,2 19,86%	34,8%	5,7
Λοιπά έσοδα εκμεταλλεύσεως	2,3	2,1	12,3%	0,3
Έξοδα λειτουργίας διάθεσης & διανομής	(4,4)	(3,9)	11,9%	(0,5)
Έξοδα διοικητικής λειτουργίας	(8,2)	(7,6)	6,9%	(0,5)
Έξοδα λειτουργίας έρευνας και ανάπτυξης	(0,1)	(0,1)	4,8%	(0,0)
Λοιπά λειτουργικά έξοδα	(2,5)	(1,2)	108,0%	(1,3)
Απομείωση απαιτήσεων	(2,7)	(3,5)	(21,6%)	0,8
Λειτουργικά αποτελέσματα	6,3 7,38%	2,0 2,39%	222,9%	4,4
Αποσβέσεις	6,3	6,3	0,0%	0,0
EBITDA	12,6 14,79%	8,3 10,14%	54,33%	4,4
Καθαρά Χρηματοοικονομικά Έσοδα	2,1	0,9	134,0%	1,2
Αποτέλεσμα προ φόρων	8,4 9,82%	2,8 3,48%	195,0%	5,5
Φόροι εισοδήματος	(2,5)	(1,4)	76,9%	(1,1)
Αποτέλεσμα μετά φόρων	5,9 6,85%	1,4 1,73%	315,0%	4,4

ΣΥΝΟΠΤΙΚΑ ΑΠΟΤΕΛΕΣΜΑΤΑ

Κύριες διαφοροποιήσεις
μεταξύ των ετών 2024 & 2023

+ 4,5%

+ 3,7 M €

ΠΩΛΗΣΕΙΣ

Αύξηση πωλήσεων κυρίως από αύξηση κατανάλωσης.

+ 34,8%

+ 5,7 M €

ΜΙΚΤΟ ΚΕΡΔΟΣ

Κυρίως λόγω της μείωσης του κόστους ηλεκτρικής ενέργειας σε συνδυασμό με την αύξηση των πωλήσεων.

+ 222,9%

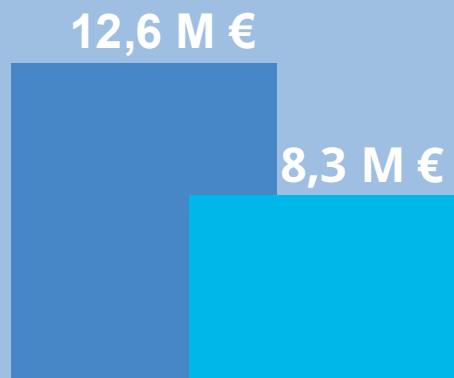
+ 4,4 M €

ΛΕΙΤΟΥΡΓΙΚΟ ΑΠΟΤΕΛΕΣΜΑ

Κυρίως από αύξηση μικτής κερδοφορίας παρά την έκτακτη επιβάρυνση από επίδικες υποθέσεις

ΣΥΝΟΠΤΙΚΑ ΑΠΟΤΕΛΕΣΜΑΤΑ

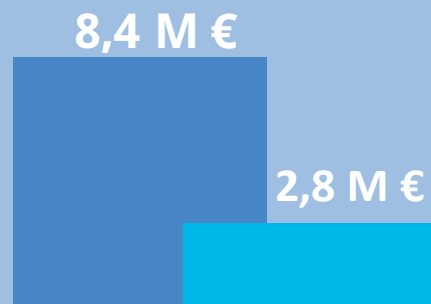
2024 2023



+ 53%

EBITDA

- + Μείωση κόστους ηλ. ενέργειας (2,3 M)
- + Αύξηση πωλήσεων (3,6 M)
- Αύξηση αμοιβών & εξ. προσωπικού (0,8 M)
- Αύξηση αμοιβών & παροχών τρίτων (0,8 M)



+ 195%

ΚΕΡΔΗ ΠΡΟ ΦΟΡΩΝ

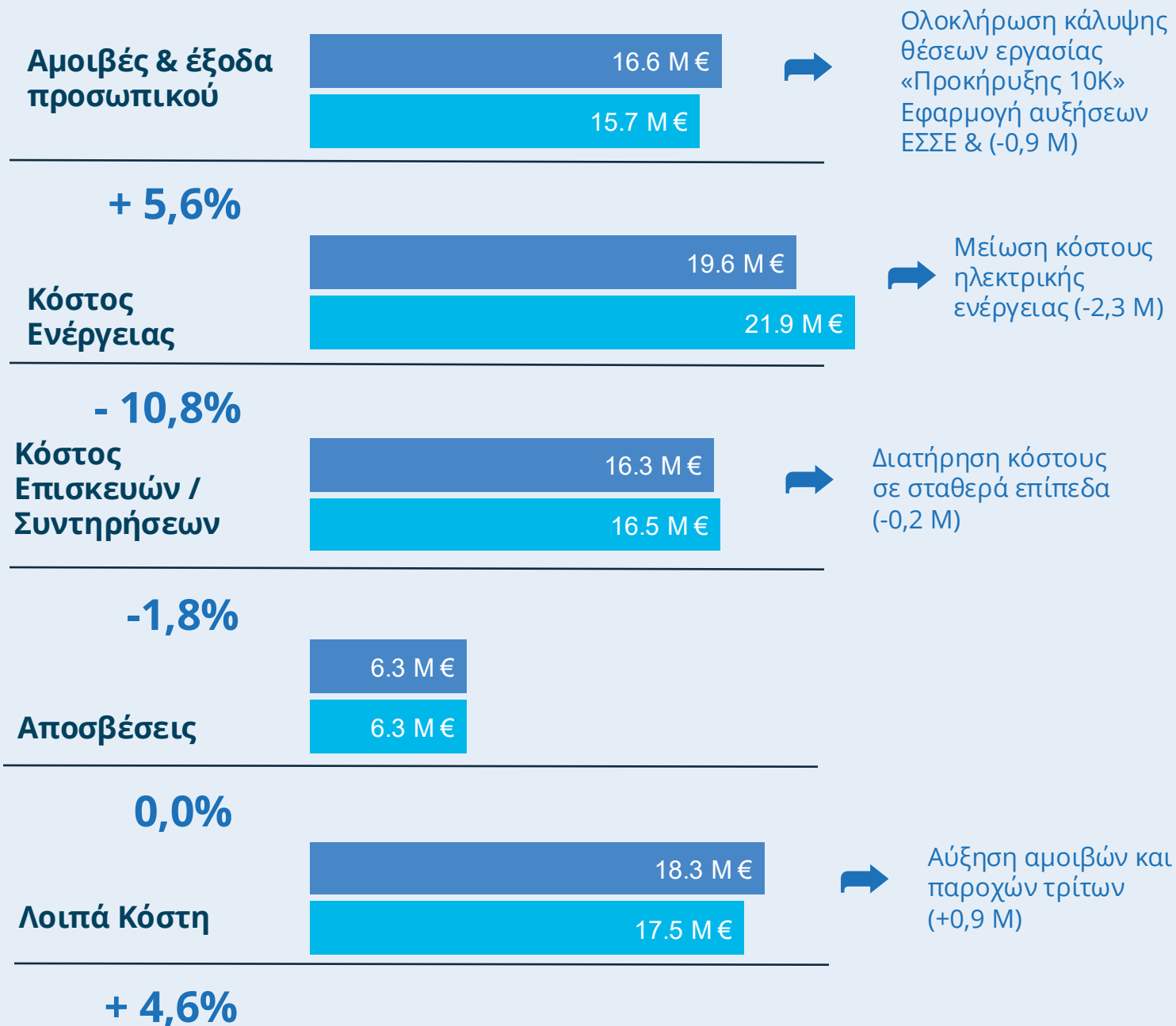
- + Αύξηση χρημ/κων εσόδων (1,2 M)

ΒΑΣΙΚΑ ΚΟΣΤΗ

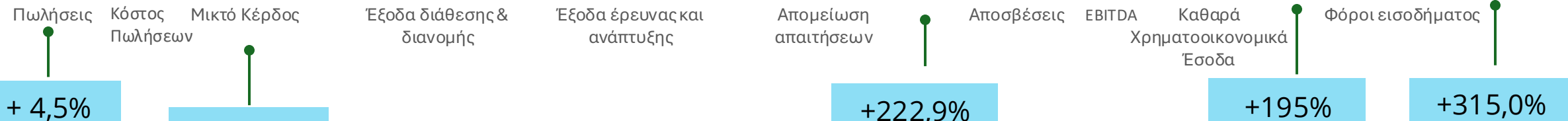
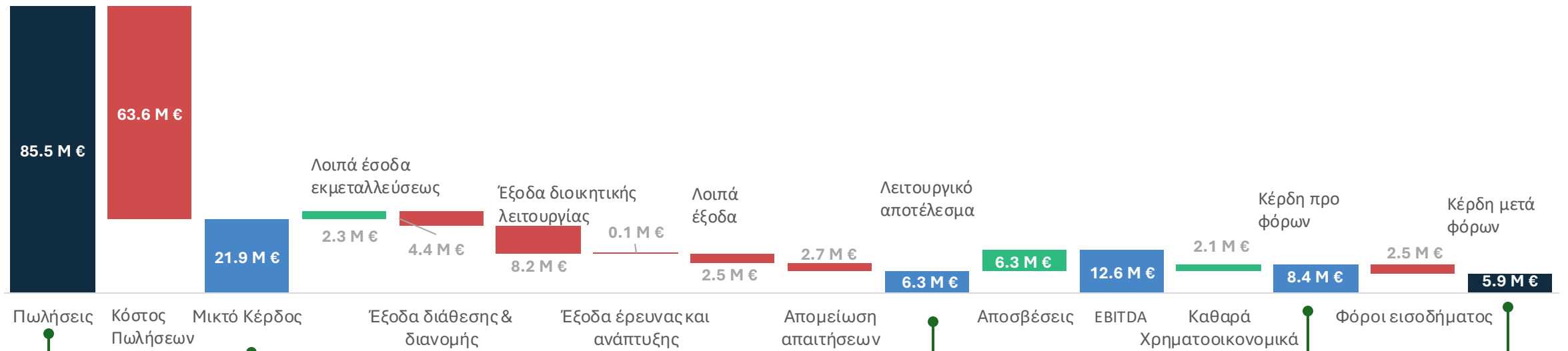
Βασικοί συντελεστές μεταβολής του κόστους:

- Ηλεκτρική ενέργεια
- Αμοιβές και έξοδα προσωπικού
- Αμοιβές και έξοδα τρίτων
- Λοιπά κόστη

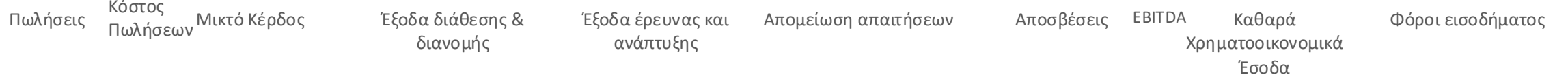
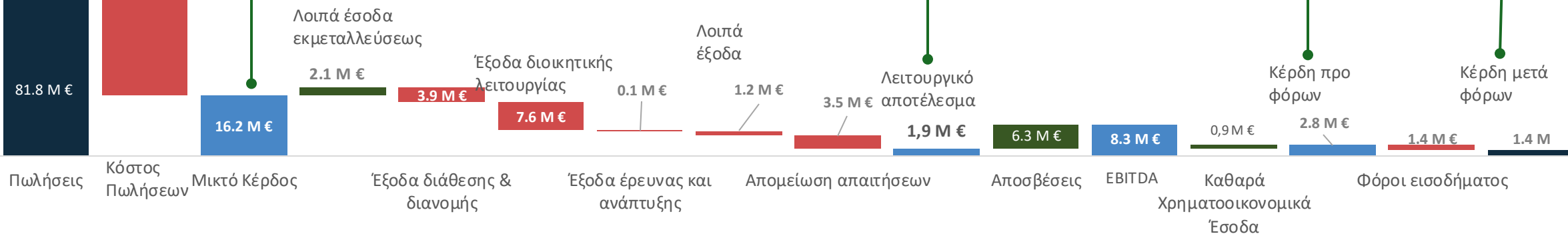
2024 2023



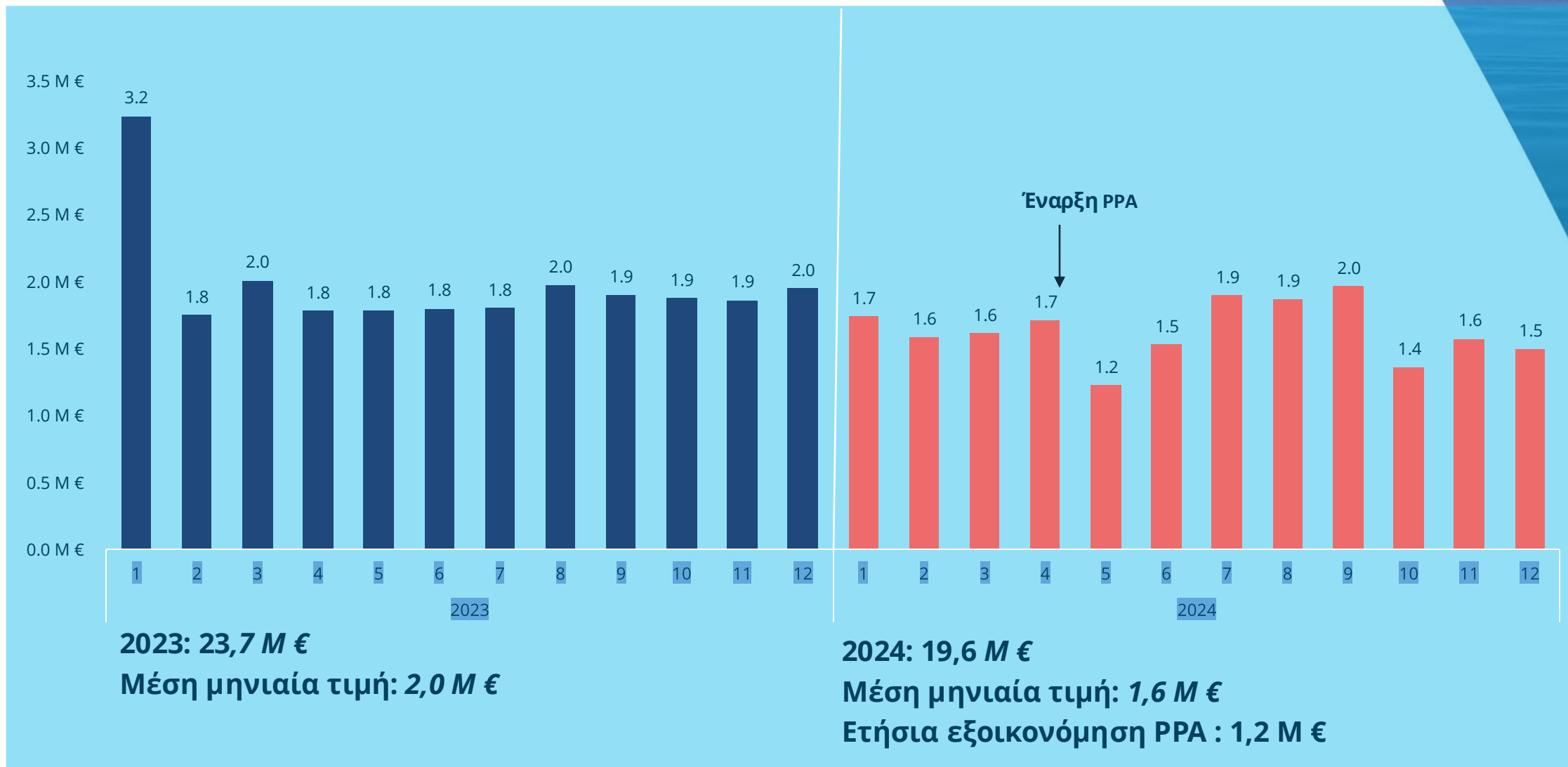
2024



2023

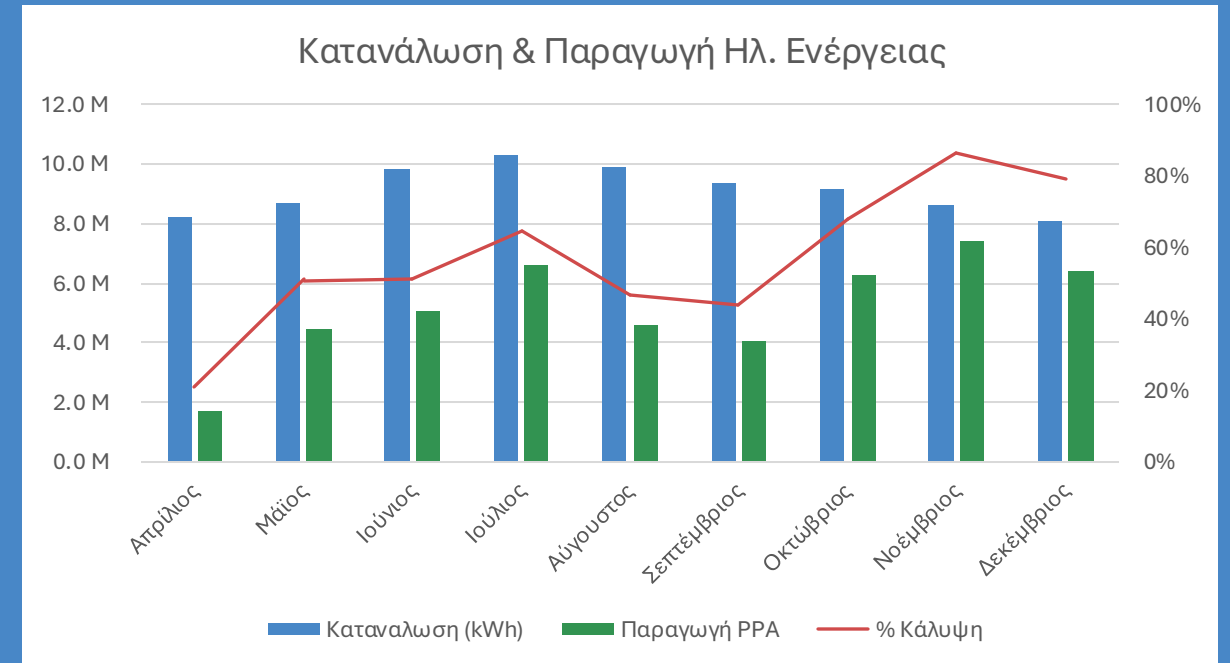
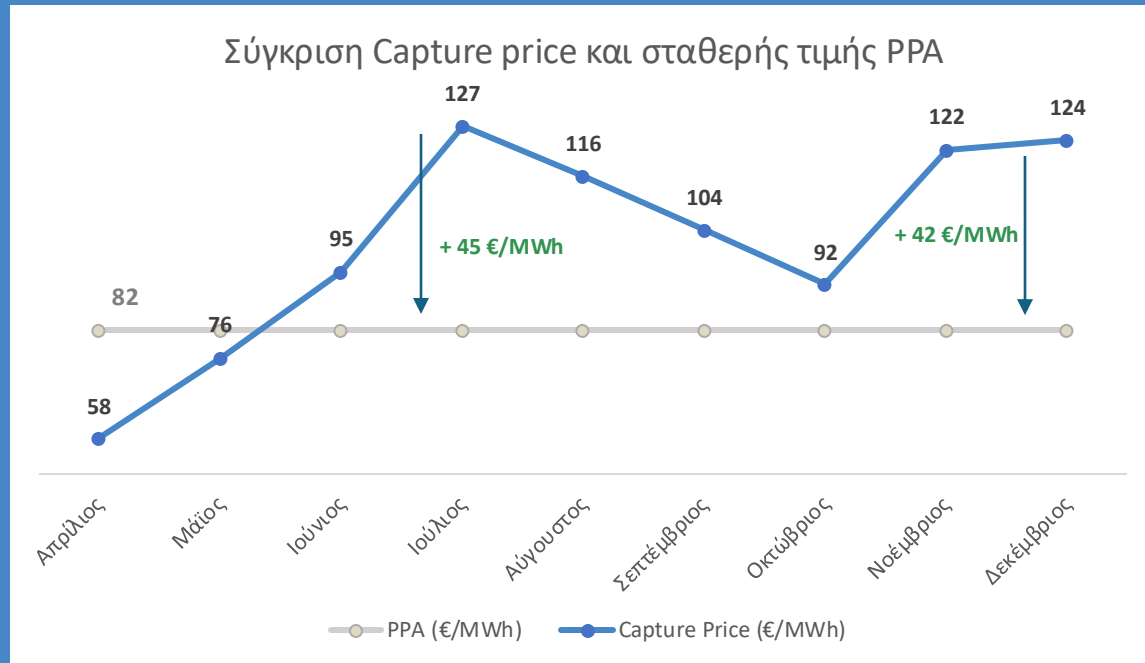


ΕΞΕΛΙΞΗ ΚΟΣΤΟΥΣ ΗΛΕΚΤΡΙΚΗΣ ΕΝΕΡΓΕΙΑΣ



ΑΝΑΛΥΣΗ ΠΟΡΕΙΑΣ PPA 2024

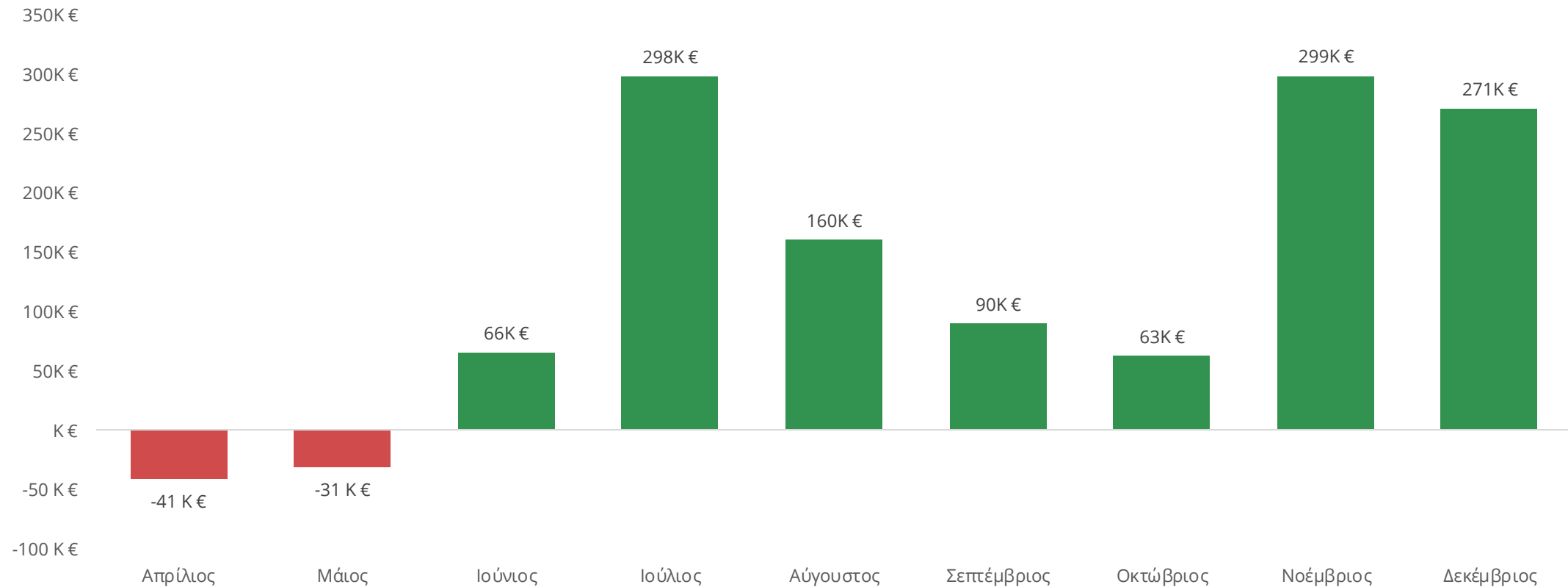
✓ Σταθεροποίηση κόστους ενέργειας (82 €/MWh) για σημαντικό μέρος της κατανάλωσης










ΑΝΑΛΥΣΗ ΠΟΡΕΙΑΣ ΡΡΑ 2024

✓ Συνολική θετική επίδραση της εφαρμογής ΡΡΑ - 1,2 Μ €

Μηνιαία εξοικονόμηση λόγω ΡΡΑ



ΑΝΑΛΥΣΗ ΚΑΤΑΝΑΛΩΣΗΣ

Κατανάλωση σε εκατ. (m ³)	2024	Μέση τιμή/ m ³	2023	Μέση τιμή/ m ³
 Οικιακή Χρήση	37,4	0,67	36,88	0,64
 ΟΤΑ- ενίσχυση δικτύων	5,93	0,69	6,25	0,69
 Βιομηχανική χρήση	4,74	0,88	4,15	0,87
 Επαγγελματική χρήση	2,89	0,92	2,87	0,94
 Δημόσιο	3,41	0,69	3,25	0,69
 Ελληνικά πετρέλαια	1,67	0,62	1,75	0,60
 Λοιπά	0,15	0,15	0,16	0,16
Σύνολο	56,2	0,66	55,3	0,64

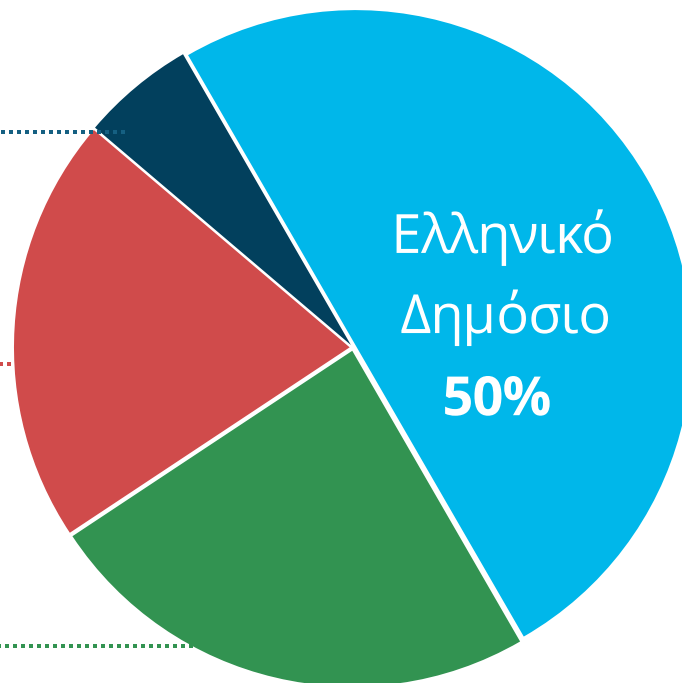
ΠΛΗΡΟΦΟΡΙΕΣ ΜΕΤΟΧΗΣ

Μετοχική Σύσταση

Veolia (former Vigie Group) **5,46%**

Λοιποί
Επενδυτές
20,52%

Hellenic Republic
Asset Development
Fund **24,02%**



Δείκτες

ATHEX General Index
FTSEM MID CAP
FTSE UTILITIES
FTSEA Market index
CTRI: Composite Total Return
ATHEX ESG Index

Αριθμός Μετοχών

36.300.000

Bloomberg: EYAPS:GA
Reuters code: TWSr.AT
ISIN code: GRS428003008

2024	Κεφαλαιοποίηση (ΜΟ) €εκκ	EV/Μεικτό Κέρδος	EV/EBITDA ΤΜ	EV / Κύκλος Εργασιών
Μέσος όρος κλάδου	269,91	11,36x	13,32x	3,40
ΕΥΑΘ	115,4	4,22x	2.57x	0,72

A hand holding a clear glass filled with water. The hand is positioned on the left side of the frame, with fingers wrapped around the glass. The background is a soft, out-of-focus light color. A large, semi-circular blue graphic with a subtle wavy texture overlaps the right side of the image, partially covering the hand and the glass.

Επενδυτικό πλάνο

**2023 -
2028**

ΕΠΕΝΔΥΤΙΚΟ ΠΛΑΝΟ - ΣΤΟΧΟΙ

Το επενδυτικό μας σχέδιο υποστηρίζει τη βιώσιμη ανάπτυξή της ΕΥΑΘ

ΥΔΡΕΥΣΗ

Διασφάλιση της αδιάλειπτης και ασφαλούς λειτουργίας των συστημάτων ύδρευσης και παροχή νερού άριστης ποιότητας.

Ανάπτυξη της εταιρείας ως αποτελεσματικού διαχειριστή των υδάτινων πόρων, προστατεύοντας το περιβάλλον στην ευρύτερη περιοχή της Θεσσαλονίκης και του Θερμαϊκού Κόλπου.

ΑΠΟΔΟΤΙΚΟΤΗΤΑ

Επέκταση της γεωγραφικής περιοχής παροχής υπηρεσιών ύδρευσης και αποχέτευσης και αύξηση του αριθμού των νοικοκυριών και των επιχειρήσεων που τροφοδοτούμε.

Αναβάθμιση της υποδομής για τη βελτίωση της παραγωγικότητας των υφιστάμενων συστημάτων που οδηγεί σε μείωση του λειτουργικού και ενεργειακού κόστους.

Παραγωγή ηλεκτρικής ενέργειας από ανανεώσιμες πηγές.

ΥΠΗΡΕΣΙΕΣ

Βελτίωση της εξυπηρέτησης των πελατών, προσφέροντας κορυφαίες υπηρεσίες ύδρευσης και αποχέτευσης.

Επενδύσεις στην τοπική κοινότητα προσφέροντας ενημέρωση, εκπαίδευση και πολιτιστικές εκδηλώσεις.

Συνδυασμός της επιχειρηματικής δραστηριότητα με την κοινωνική ευθύνη μέσω του κοινωνικού τιμολογίου και της πολιτικής αποπληρωμής του χρέους.

Αναβάθμιση της εξυπηρέτησης πελατών και της τεχνολογίας και των συστημάτων IT.

ΕΠΕΝΔΥΤΙΚΟ ΠΛΑΝΟ 2023-2028: €208 εκατ.

Κύρια έργα σε εξέλιξη



ΚΥΡΙΑ ΕΡΓΑ ΣΕ ΕΞΕΛΙΞΗ

ΕΠΕΝΔΥΤΙΚΟ ΠΛΑΝΟ 2023-2028

Κύρια έργα σε εξέλιξη

Ανακαινίσεις και
επισκευές δικτύου:

€5εκ

Συμφωνία-πλαίσιο για
την ενίσχυση - επισκευή
του υδαταγωγού της
Αραβησσού.

Ολοκλήρωση
2026

Αποχετεύσεις:

€3,7εκ

Εργασίες για την ολοκλήρωση της
σύνδεσης των χαμηλών περιοχών
της Θεσσαλονίκης
Περιλαμβάνει 7 υποέργα
αποχέτευσης στην περιοχή του
συγκοινωνιακού κόμβου K16.

Ολοκλήρωση
2025

SCADA για την
αποχέτευση:

€1,4m

Σχεδιασμός, προμήθεια,
εγκατάσταση και θέση σε λειτουργία
ενός ολοκληρωμένου συστήματος
τηλεχειρισμού -
τηλεπαρακολούθησης των
αντλιοστασίων αποχέτευσης.

Ολοκλήρωση
2025

ΚΥΡΙΑ ΕΡΓΑ ΣΕ ΕΞΕΛΙΞΗ

Κύρια έργα προς συμβασιοποίηση



Διαγωνισμοί
σε εξέλιξη

2024



TENDER OFFERS 2024



Αντικατάσταση των δύο προωθητικών αγωγών του αντλιοστασίου λυμάτων και έργα βελτίωσης της λειτουργίας του αποχετευτικού δικτύου της περιοχής της Ανάληψης, προϋπολογισμού **3,35 εκατ. Ευρώ**.

Αναβάθμιση, επισκευή και συντήρηση του δικτύου ύδρευσης της κεντρικής και ανατολικής Θεσσαλονίκης με προϋπολογισμό **3,0 εκατ. Ευρώ** (10/2024).

Ολοκλήρωση ημιτελούς κτιρίου γραφείων προϋπολογισμού **5,2 εκατ. ευρώ** (11/2024).

Κατασκευή επεκτάσεων και ιδιωτικών διακλαδώσεων για τη σύνδεση ακινήτων με το δίκτυο αποχέτευσης το 2024, με προϋπολογισμό **1,0 εκατ. Ευρώ** (10/2024).

Ξεκίνησε η διαδικασία ανάθεσης των ακόλουθων συμβάσεων έργων, μελετών και τεχνικών υπηρεσιών:

-  Επισκευή των ζημιών και σφράγιση του δυτικού θαλάμου της δεξαμενής ύδρευσης Δ5 με προϋπολογισμό **0,34 εκατ. Ευρώ**
-  Συμφωνία - Πλαίσιο για την εκπόνηση μελετών και την παροχή τεχνικών υπηρεσιών στο πλαίσιο υλοποίησης του Στρατηγικού και Επιχειρησιακού Σχεδίου της ΕΥΑΘ Α.Ε.» με προϋπολογισμό **5,7 εκατ. Ευρώ**

TENDER OFFERS 2024

«Επείγοντα έργα αποχέτευσης για το έτος 2023», με προϋπολογισμό **3,5 εκατ. ευρώ (05/2024)**.

“Επισκευή και συντήρηση του δικτύου ύδρευσης της δυτικής Θεσσαλονίκης για το έτος 2024», προϋπολογισμού 1,65 εκατ. ευρώ (03/2024).

“Συμφωνία - Πλαίσιο για την Ενίσχυση - Επισκευή του Υδαταγωγού Αραβησσού» με προϋπολογισμό **4 εκατ. ευρώ (04/2024)**.

Επισκευές και τοπική αντικατάσταση τμημάτων αγωγών του αποχετευτικού δικτύου για το έτος 2024 με προϋπολογισμό **1,2 εκατ. ευρώ**. Έχει υπογραφεί σύμβαση (05/2024).

Η διαδικασία του διαγωνισμού με τίτλο «Παροχή υπηρεσιών επίβλεψης μέσω του Κέντρου Ελέγχου των Σ/Κ Αποχέτευσης και Παροχή υπηρεσιών συντήρησης και επισκευής του Η/Μ εξοπλισμού των αντλιοστασίων αποχέτευσης της Ε.Υ.Α.Θ. Α.Ε.» με προϋπολογισμό **0,9 εκατ. ευρώ**.

ΕΥΑΘ ΥΠΗΡΕΣΙΕΣ Α.Ε

Σύμβαση με τη ΔΕΥΑ Χίου

Τον Φεβρουάριο του 2024 υπογράφηκε Μνημόνιο Συνεργασίας με τη ΔΕΥΑ Χίου για την παροχή τεχνικών υπηρεσιών σε επίπεδο συμβουλευτικής και υλοποίησης σε τομείς όπως η χαρτογράφηση δικτύων ύδρευσης/αποχέτευσης με GIS, η υδρογεωλογία, το net metering για τη μείωση του ενεργειακού κόστους (μεθοδολογία), οι καλές πρακτικές (μεθοδολογίες) για την αποτελεσματική απολύμανση του νερού, η τηλεμετρία και η αναβάθμιση της υδραυλικής εγκατάστασης των αντλιοστασίων αποχέτευσης.

Τον Ιούλιο 2024 υπογράφηκαν δύο συμβάσεις με τη ΔΕΥΑ Χίου για την παροχή υπηρεσιών συμβουλευτικής και τεχνικής καθοδήγησης σε θέματα απολύμανσης νερού και εφαρμογής της τεχνολογίας των Γεωγραφικών Συστημάτων.

Το έργο ολοκληρώθηκε λίγο πριν το τέλος του 2024, ενώ σε εξέλιξη βρίσκεται η υπογραφή τρίτης σύμβασης με τη ΔΕΥΑ Χίου για την παροχή υπηρεσιών προετοιμασίας τευχών δημοπράτησης για α) προμήθεια και εγκατάσταση εξοπλισμού χλωρίωσης - δοκιμαστική λειτουργία για 6 μήνες και β) λειτουργία και συντήρηση των Τοπικών Σταθμών Χλωρίωσης για 5 έτη.

Σύμβαση με την Περιφέρεια Νοτίου Αιγαίου

Τον Σεπτέμβριο του 2024 υπογράφηκε η σύμβαση από την Περιφέρεια Νοτίου Αιγαίου προς την ΕΥΑΘ Υπηρεσίες για την «Δορυφορική παρακολούθηση των ποιοτικών και ποσοτικών χαρακτηριστικών του νερού του ταμιευτήρα του φράγματος Γαδουρά».

ΒΕΛΤΙΩΣΗ ΕΞΥΠΗΡΕΤΙΣΗΣ ΠΕΛΑΤΩΝ

ΝΕΑ ΤΕΧΝΟΛΟΓΙΑ

Νέες ψηφιακές υπηρεσίες, όπως η πύλη **MyEYATH** και η εφαρμογή **MyEYATH Mobile App**, για τη βελτίωση της εξυπηρέτησης των πελατών και την ενίσχυση της διαφάνειας στις λειτουργίες της εταιρείας.

120,987 εγγεγραμμένοι χρήστες

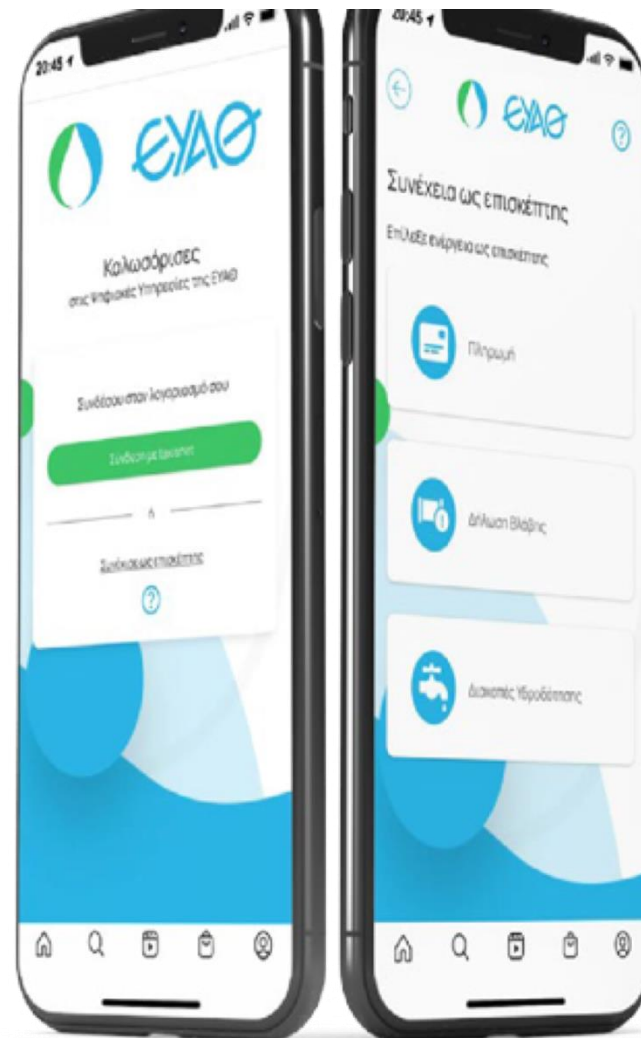
43,341 επιβεβαιωμένες συνδέσεις

289 συνδέσεις υπό εξέταση

70,239 αιτήματα εξυπηρέτησης

39,533 αναφορές βλαβών

3,384 αιτήσεις επικοινωνίας



Εταιρική
Κοινωνική
Ευθύνη



ΕΤΑΙΡΙΚΗ ΚΟΙΝΩΝΙΚΗ ΕΥΘΥΝΗ

Η στρατηγική μας ESG τοποθετεί ισχυρά θεμέλια για το μέλλον

ΠΕΡΙΒΑΛΛΟΝ

Επενδύσεις σε υποδομές και αναβάθμιση υπηρεσιών
Συνεργασία με τους Δήμους και αναβάθμιση των εγκαταστάσεων επεξεργασίας λυμάτων

Βελτίωση της ενεργειακής απόδοσης και μείωση του περιβαλλοντικού αποτυπώματος

Μείωση της κατανάλωσης ενέργειας και παραγωγή πράσινης ενέργειας

Μείωση του αποτυπώματος άνθρακα κατά 50% έως το 2030 μέσω επενδύσεων σε ανανεώσιμες πηγές

Μείωση του υδατικού αποτυπώματος κατά 20% έως το 2030

Μείωση του μη τιμολογούμενου νερού κατά 50% έως το 2030

ΚΟΙΝΩΝΙΑ

Κοινωνική ευθύνη

Προσιτά τιμολόγια για τις ευάλωτες ομάδες του πληθυσμού που εξασφαλίζουν πρόσβαση σε βασικές υπηρεσίες ύδρευσης και αποχέτευσης.

Εκπαιδευτικά προγράμματα για την ευαισθητοποίηση του κοινού σχετικά με τη βιώσιμη χρήση των υδάτινων πόρων.

Διαχείριση ανθρώπινου δυναμικού

Προγράμματα κατάρτισης και ανάπτυξης δεξιοτήτων

Συμμετοχή σε δράσεις εθελοντισμού και κοινωνικής προσφοράς.

ΔΙΑΚΥΒΕΡΝΗΣΗ

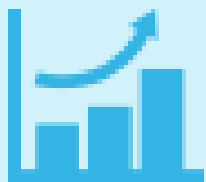
Προώθηση της διαφάνειας

Βελτίωση των καλών πρακτικών διακυβέρνησης για διαφάνεια και λογοδοσία στη λήψη αποφάσεων με την ανάπτυξη και εφαρμογή νέων γνωστοποιήσεων.

Ανάπτυξη πολιτικών και διαδικασιών

Προετοιμασία και εφαρμογή νέων πολιτικών και διαδικασιών για την καλύτερη διαχείριση των κινδύνων και των ευκαιριών από την κλιματική αλλαγή, ώστε να διασφαλιστεί η ανθεκτικότητα.


ΚΥΡΙΑ ΜΗΝΥΜΑΤΑ



Η άνοδος του κύκλου εργασιών και ο ουσιαστικός περιορισμός του κόστους οδήγησαν σε σημαντική και βιώσιμη αύξηση της κερδοφορίας.



Βρισκόμαστε σε καλό δρόμο για την υλοποίηση του επενδυτικού μας σχεδίου με μεγάλα έργα που μεταμορφώνουν το σύστημα ύδρευσης και αποχέτευσης στην περιοχή του Θερμαϊκού και της ευρύτερης περιοχής.



Επικεντρωθήκαμε στην άριστη εξυπηρέτηση των πελατών και επενδύσαμε στην τεχνολογία και στα συστήματα ασφαλείας και περιβαλλοντικής διαχείρισης (ISO 45001, 13168, 14001, 14064).



Επενδύσαμε στους ανθρώπους μας και στην επαγγελματική τους ανάπτυξη. Ώρες κατάρτισης +4,5%.



Υλοποιούμε την στρατηγική μας για την επίτευξη των περιβαλλοντικών μας στόχων, εφαρμόζοντας τις αρχές της ενεργειακής αποδοτικότητας, της κυκλικής οικονομίας και καλές πρακτικές διαχείρισης νερού.



Στηρίξαμε την τοπική κοινωνία και παρέχουμε εκπαιδευτικό και κοινωνικό έργο.



Παράρτημα

ΚΑΤΑΣΤΑΣΗ ΟΙΚΟΝΟΜΙΚΗΣ ΘΕΣΗΣ (1/2)

σε € '000	2024	2023*	Διαφ.%	Διαφ.
Ενσώματες ακινητοποιήσεις	34,038	31,961	6,5%	2,0
Ασώματες ακινητοποιήσεις	61,590	59,481	3,5%	2,1
Δικαιώματα χρήσης στοιχείων ενεργ.	541	417	29,7%	0,1
Αναβαλλόμενη φορολογική απαίτηση	2,594	4,142	(37,4%)	(1,5)
Λοιπές μακροπρόθεσμες απαιτήσεις	3,473	4,449	(22%)	(0,9)
Παράγωγα Χρηματοοικονομικά	4,427	-	-	-
Σύνολο Μη Κυκλοφορούντος Ενεργ.	106,663	100,450	6,1%	6,2
Αποθέματα	3,010	1,470	105%	1,5
Εμπορικές απαιτήσεις	57,607	54,962	4.8%	2,6
Λοιπές απαιτήσεις	6,447	4,384	47%	2,0
Παράγωγα χρηματοοικονομικά	3,612	-	-	-
Ταμειακά Διαθέσιμα	62,166	65,901	(5,6%)	(3,7)
Σύνολο Κυκλοφορούντος Ενεργ.	132,841	126,716	4,8%	6,1
Σύνολο Ενεργητικού	239,504	227,166	5,4%	12,3

*Τα οικονομικά στοιχεία είναι προσαρμοσμένα

ΚΑΤΑΣΤΑΣΗ ΟΙΚΟΝΟΜΙΚΗΣ ΘΕΣΗΣ (2/2)

σε € '000	2024	2023*	Διαφ.%	Διαφ.
Μετοχικό κεφάλαιο	40,656	40,656	-	-
Διαφορά από έκδοση υπέρ το άρτιο	2,830	2,830	-	-
Αποθεματικά Κεφάλαια	36,437	30,610	19%	5,8
Αποτελέσματα εις νέον	106.896	101,996	4,8%	4,9
Σύνολο ιδίων κεφαλαίων	186,819	176,092	6,0%	10,7
Προβλέψεις για παροχές προς εργ.	1,384	1,371	-	0.01
Προβλέψεις για κινδύνους	1,497	1,113	34%	0.4
Επιχορηγήσεις	2,348	2,300	0,2%	0.05
Μακρ. υποχρεώσεις μισθώσεων	24	46		
Λοιπές μακρ. υποχρεώσεις	25,336	26,798	(5,4)%	(1,5)
Σύνολο Μακρ. Υποχρεώσεων	30,589	30,628	-	(0,04)
Εμπορικές και λοιπές απαιτήσεις	19,419	19,280	-	0.1
Βραχ. Φορολογικές υποχρεώσεις	2,676	1,167	129%	1,5
Σύνολο Βραχ. Υποχρεώσεων	22,096	20,446	8%	1,6
Σύνολο Ιδίων Κεφαλαίων & Υποχρεώσεων	239,504	227,166	5,4%	12,3

*Τα οικονομικά στοιχεία είναι προσαρμοσμένα

*Thank
You*

Ακολουθήστε μας



Για περισσότερες πληροφορίες
Επικοινωνήστε με **investors@eyath.gr**
Η επισκεφτείτε **www.eyath.gr**



THESSALONIKI WATER SUPPLY & SEWERAGE Co S.A.