




ΕΤΑΙΡΕΙΑ ΥΔΡΕΥΣΗΣ ΚΑΙ ΑΠΟΧΕΤΕΥΣΗΣ ΘΕΣΣΑΛΟΝΙΚΗΣ

Ποιότητα Ζωής!



ΕΤΗΣΙΟ ΔΕΛΤΙΟ
ΕΤΑΙΡΙΚΗΣ ΧΡΗΣΗΣ 2011



ΕΤΗΣΙΟ ΔΕΛΤΙΟ

ΕΤΑΙΡΙΚΗΣ ΧΡΗΣΗΣ 2011



Πίνακας περιεχομένων

ΜΕ ΜΙΑ ΜΑΤΙΑ.....	7
ΕΠΙΣΤΟΛΗ ΔΙΕΥΘΥΝΟΝΤΟΣ ΣΥΜΒΟΥΛΟΥ.....	8
Πληροφορίες για τη Σύntαξη.....	10
ΚΕΦΑΛΑΙΟ 1 - ΠΑΡΟΥΣΙΑΣΗ.....	11
Επιχειρηματική Ανασκόπηση.....	11
Ιστορικό.....	12
Αποστολή.....	14
Όραμα.....	15
Σκοπός.....	16
Στρατηγική.....	17
Άξονες Δράσης.....	18
Οργανική Ανάπτυξη.....	19
Λειτουργικές Μεταρρυθμίσεις.....	20
Μη Οργανική Ανάπτυξη.....	21
Σημαντικά Γεγονότα.....	22
Προοπτικές.....	26
Τιμολογιακή Πολιτική.....	29
Έρευνα & Ανάπτυξη.....	30
ΚΕΦΑΛΑΙΟ 2 – ΕΤΗΣΙΑ ΑΠΟΛΟΓΙΣΤΙΚΗ ΑΠΕΙΚΟΝΙΣΗ ΟΙΚΟΝΟΜΙΚΩΝ.....	35
Απεικόνιση έτους.....	35
Απεικόνιση 5ετίας.....	46
ΚΕΦΑΛΑΙΟ 3 – ΕΤΑΙΡΙΚΗ ΔΙΑΚΥΒΕΡΝΗΣΗ.....	48
Οργανόγραμμα.....	48
Διοικητικό Συμβούλιο.....	50
Αμοιβές.....	52
Δηλώσεις Εταιρικής Διακυβέρνησης.....	54
Χαρακτηριστικά Εσωτερικού Ελέγχου.....	54
Νομοθετικό Πλαίσιο.....	55

ΚΕΦΑΛΑΙΟ 4 – ΕΤΑΙΡΙΚΗ ΥΠΕΥΘΥΝΟΤΗΤΑ.....	57
Ανθρώπινο Δυναμικό	57
Κατανομή Ειδικοτήτων.....	57
Περιβαλλοντική Πρόνοια	58
Μουσείο Ύδρευσης.....	59
ΚΕΦΑΛΑΙΟ 5 - ΥΠΟΔΟΜΕΣ	60
Ύδρευση.....	60
Ποιοτικός Έλεγχος	66
Αποχέτευση	68
Επεξεργασία Λυμάτων	70
Άδειες.....	72
Τεχνικά Έργα.....	74
Αυτοματοποίηση.....	80
Νέες Δραστηριότητες.....	81
ΚΕΦΑΛΑΙΟ 6 - ΚΑΤΑΝΑΛΩΣΗ	83
Εξυπηρέτηση.....	83
Κατανάλωση.....	84
ΚΕΦΑΛΑΙΟ 7 – ΕΠΕΝΔΥΤΙΚΟ ΣΧΕΔΙΟ	90
ΚΕΦΑΛΑΙΟ 8 – ΜΕΤΟΧΗ.....	94
Εξέλιξη.....	94
Δικαιώματα	96
Χαρακτηριστικά Μετοχής.....	102
Ενημέρωση Μετόχων.....	103
ΚΕΦΑΛΑΙΟ 9 – ΕΤΗΣΙΑ ΟΙΚΟΝΟΜΙΚΗ ΕΚΘΕΣΗ	105
Στοιχεία & Πληροφορίες.....	159
Ανακοινώσεις Αναρτημένες στην Ιστοσελίδα.....	160



Με μια ματιά

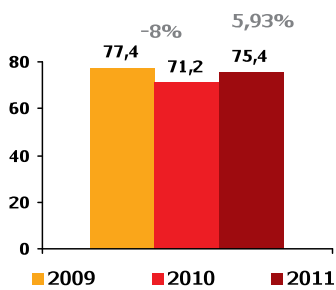
Υδρευση

- **250.000 m³** μέση ημερήσια παραγωγή νερού
- **510.000** πελάτες-καταναλωτές
- **2.200 χλμ.** μήκος δικτύου διανομής
- **120 τ.χλμ.** εξυπηρετούμενη επιφάνεια

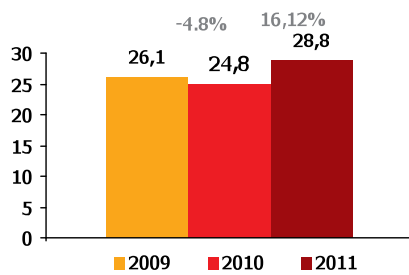
Αποχέτευση

- **175.000 m³** μέση ημερήσια διαχείριση αποβλήτων
- **1.700 χλμ.** συνολικό μήκος δικτύου
- **510.000** πελάτες-καταναλωτές
- **637 τ.χλμ.** εξυπηρετούμενη επιφάνεια

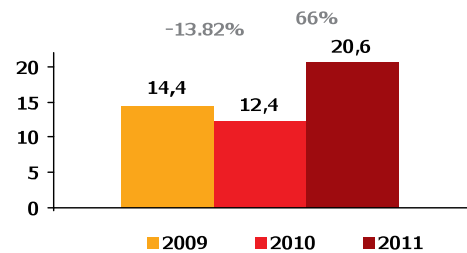
Πωλήσεις (€ εκ)



EBITDA (€ εκ)



Κέρδη Μετά Φόρων (€ εκ)





Επιστολή Διευθύνοντος Συμβούλου προς τους Μετόχους της ΕΥΑΘ Α.Ε.

Κύριοι Μέτοχοι,

Η Εταιρεία Ύδρευσης & Αποχέτευσης Θεσσαλονίκης Α.Ε. δραστηριοποιείται στην ευρύτερη περιοχή της Θεσσαλονίκης, που αναπτύσσεται οικιστικά και πληθυσμιακά με ταχείς ρυθμούς. Η διοίκησή μας ανταποκρίθηκε στις προκλήσεις των καιρών, που απαιτούν να μετατραπούν οι πρώην Οργανισμοί Κοινής Ωφέλειας σε Σύγχρονες Επιχειρήσεις Κοινής Ωφέλειας, με αποτίναξη του κρατικοδίαιτου μοντέλου και παροχή υψηλού επιπέδου υπηρεσιών σε όλους, με το ελάχιστο δυνατό κόστος. Η προστασία των υδάτινων πόρων και η παροχή άφθονου, υγιεινού και φτηνού νερού διασφαλίζεται παράλληλα με την προστασία του περιβάλλοντος, συμβάλλοντας στο στόχο της μηδενικής ρύπανσης του θερμαϊκού κόλπου.

Προς αυτή την κατεύθυνση:

- Από το 2010 σχεδιάζουμε και προϋπολογίζουμε τις δράσεις της εταιρείας στο πλαίσιο «νοικοκυρέματος» των οικονομικών της, συντάσσοντας τον πρώτο προϋπολογισμό της εταιρείας.
- Ρυθμίσαμε τις πολλαπλές εκκρεμείς υποχρεώσεις έναντι τρίτων και προχωρήσαμε σε πρόβλεψη επισφαλών απαιτήσεων για την εξυγίανση των οικονομικών της εταιρείας.
- Μειώσαμε τα έξοδα διοίκησης και το εργατικό κόστος, εξορθολογήσαμε τις δαπάνες, με παράλληλη αύξηση των εργασιών συντήρησης των εγκαταστάσεών μας για τη βέλτιστη λειτουργία τους.
- Διασφαλίσαμε υψηλή κερδοφορία και ρευστότητα στην ΕΥΑΘ Α.Ε., η οποία παραμένει μια οικονομικά εύρωστη εταιρεία παρά τη δυσμενή οικονομική συγκυρία, προς όφελος πάντα των πελατών - καταναλωτών, των μετόχων και των εργαζομένων της. Τα κέρδη μετά φόρων της ΕΥΑΘ Α.Ε. το 2011 υπερέβησαν για πρώτη φορά τα 20 εκατ. ευρώ.
- Συνεχίζεται για τρίτο έτος η τμηματική αντικατάσταση των παλιών δικτύων, με στόχο τον περιορισμό των απωλειών και την ελαχιστοποίηση των διακοπών υδροδότησης. Παράλληλα, ξεκίνησε η συστημα-

τική καταγραφή των δικτύων ύδρευσης και αποχέτευσης και προχωρούμε στο σχέδιο αξιοποίησης του δικτύου αποχέτευσης με την εγκατάσταση οπτικών ινών για παροχή ηλεκτρονικών υπηρεσιών.

- Διευκολύνουμε τις συναλλαγές δίνοντας τη δυνατότητα πληρωμής μέσω διαδικτύου και μέσω ενός ευρύτατου δικτύου τραπεζών με τις οποίες συνεργαζόμαστε.
- Στο στάδιο των δημοπρατήσεων από το ΥΠΟΜΕΔΙ βρίσκεται η κατασκευή του 2ου κλάδου του Κεντρικού Αποχετευτικού Αγωγού της πόλης (ύψους 36,2 εκατ. ευρώ και ο διπλάσιος της Εγκατάστασης Επεξεργασίας Νερού Θεσσαλονίκης (ύψους 22,8 εκατ. ευρώ).
- Συμμετείχαμε σε συνεργασία με φορείς της Ελλάδας και του εξωτερικού σε πρωτοπόρες ερευνητικές δράσεις: άρδευση καλλιέργειών από επεξεργασμένα λύματα του βιολογικού, τεχνητό εμπλουτισμό του υδροφόρου ορίζοντα, χρήση λιματολάσπης ως εδαφοβελτιωτικού, διερεύνηση της επίδρασης των κλιματικών αλλαγών στους υδάτινους πόρους αποτελούν μόνο μερικές από αυτές.
- Θέσαμε ήδη σε λειτουργία το εργοστάσιο ξήρανσης της ιλύος εντός της ΕΕΛΘ και προχωρά από την ΕΤΒΑ-ΒΙΠΕΘ η αναβάθμιση της Μονάδας Κατεργασίας Αποβλήτων (ΜΚΑ).
- Μέσα από μια σειρά ενημερωτικών και κοινωνικού χαρακτήρα δράσεων συμβάλαμε στην πολιτιστική, περιβαλλοντική και οικονομική ανάπτυξη της περιοχής της Θεσσαλονίκης.
- Σε στάδιο υλοποίησης βρίσκεται η επέκταση των δραστηριοτήτων της εταιρείας σε συνεργασία με τους καλλικρατικούς δήμους Δέλτα, Πυλαίας - Χορτιάτη και Θερμαϊκού, καθώς και η ένταξη της Νικόπολης στο δίκτυο της ΕΥΑΘ ΑΕ.
- Το business plan της εταιρείας για τα επόμενα χρόνια περιλαμβάνει τόσο τον εκσυγχρονισμό των υποδομών και την τεχνολογική αναβάθμισή της όσο και την επέκταση των δράσεών της στη Βόρεια Ελλάδα και τη Βαλκανική. Προς την κατεύθυνση αυτή η ΕΥΑΘ Α.Ε. συνεργάζεται με την ΕΥΔΑΠ, την Ένωση των Δημοτικών Επιχειρήσεων Ύδρευσης - Αποχέτευσης (ΕΔΕΥΑ), την τοπική αυτοδιοίκηση κι έχει ήδη υπογράψει Μνημόνιο Προθέσεων με την κρατική πορτογαλική εταιρεία Aguas de Portugal, S.G.P.S., S.A.

Νικόλαος Παπαδάκης

Διευθύνων Σύμβουλος ΕΥΑΘ Α.Ε

Πληροφορίες για τη σύνταξη του ενημερωτικού δελτίου

Στο παρόν Ετήσιο Ενημερωτικό Δελτίο περιλαμβάνονται όλες οι πληροφορίες και τα οικονομικά στοιχεία που είναι απαραίτητα για τη σωστή εκτίμηση από τους επενδυτές, της περιουσίας, της χρηματοοικονομικής κατάστασης, των αποτελεσμάτων και των προοπτικών της ΕΥΑΘ Α.Ε. (στο εξής Εταιρεία).

Η σύνταξη του παρόντος ενημερωτικού δελτίου έγινε σύμφωνα με τις διατάξεις της ισχύουσας νομοθεσίας, και ειδικότερα, σύμφωνα με όσα καθορίζονται στο άρθρο 8 της 5/204/14-11-2000 απόφασης της Επιτροπής Κεφαλαιαγοράς όπως αυτή τροποποιήθηκε με την απόφαση 7/372/15-2-2006 του Διοικητικού Συμβουλίου της Επιτροπής Κεφαλαιαγοράς. Τα στοιχεία που περιέχει είναι αληθή, ακριβή, πλήρη, ορθά και σαφή.

Όλες οι πληροφορίες του άρθρου 10 του Ν. 3401/2005 που αφορούν την Εταιρεία, τις μετοχές της, καθώς και την αγορά κινητών αξιών στην οποία διαπραγματεύονται οι μετοχές της, τις οποίες (πληροφορίες) η Εταιρεία δημοσίευσε και κατάστισε διαθέσιμες στο κοινό στη διάρκεια της οικονομικής χρήσης 2010, κατ' εφαρμογή της νομοθεσίας, βρίσκονται στην ιστοσελίδα της Εταιρείας: www.eyath.gr στην ενότητα «Ενημέρωση επενδυτών». Επίσης, αναρτώνται οι ετήσιες οικονομικές καταστάσεις, τα πιστοποιητικά ελέγχου των ορκωτών ελεγκτών λογιστών και οι εκθέσεις του Διοικητικού Συμβουλίου, που ενσωματώνονται στις ενοποιημένες οικονομικές καταστάσεις.

Τέλος, η Εταιρεία δηλώνει ότι οι συναλλαγές υπόχρεων προσώπων του άρθρου 13 παραγρ. 1 του Ν. 3340/2005 έχουν γνωστοποιηθεί σύμφωνα με τα προβλεπόμενα από τον οικείο νόμο.

Το σύνολο των Διευθύνσεων της Εταιρείας παρέιχε τα απαραίτητα στοιχεία, έκαστος στον τομέα ευθύνης του, για την πλήρη απεικόνιση των βασικών λειτουργιών και δραστηριοτήτων της Εταιρείας.

Το Διοικητικό Συμβούλιο δηλώνει ότι όλα τα μέλη του έλαβαν γνώση του παρόντος Ενημερωτικού Δελτίου και μαζί με τους συντάκτες του, δηλώνουν ότι όλες οι πληροφορίες και τα στοιχεία που περιέχονται είναι πλήρη και αληθή.

Δεν υπάρχουν άλλα στοιχεία και δεν έχουν λάβει χώρα γεγονότα, η απόκρυψη ή παράλειψη των οποίων θα μπορούσε να καταστήσει ανακριβές το σύνολο ή μέρος των στοιχείων και πληροφοριών.

Δεν εκκρεμούν σε βάρος της ΕΥΑΘ Α. Ε. δικαστικές διαφορές ή διαιτησίες, οι οποίες θα μπορούσαν να έχουν σημαντικές επιπτώσεις στην Οικονομική της Κατάσταση, πλην αυτών που αναφέρονται στο πιστοποιητικό ελέγχου των Ορκωτών Ελεγκτών – Λογιστών.

Υπεύθυνη για την σύνταξη και την ακρίβεια των στοιχείων του Ενημερωτικού Δελτίου είναι η κα Μαρία Σαμαρά, Διευθύντρια Οικονομικών της Ε.Υ.Α.Θ. Α.Ε.

ΚΕΦΑΛΑΙΟ

1

ΠΑΡΟΥΣΙΑΣΗ**Επιχειρηματική
ανασκόπηση**

1. Υλοποίηση Τεχνικών Έργων € 5,4 εκ.
2. Έργα σε εξέλιξη € 11 εκ.
3. Δημοπρασίες € 12 εκ.
4. Προσωπικό 287 άτομα
5. Μέρισμα €0,188
6. Πάγωμα τιμολογίων 2010
7. Πωλήσεις €75,4 εκ
8. Απομάκρυνση αφυδατωμένης ιλύος
9. Συμμετοχή σε Ευρωπαϊκά ερευνητικά προγράμματα
10. Εκσυγχρονισμός εξόφλησης λογαριασμών

Συνοπτικά Στοιχεία Αποτελεσμάτων (€ χιλ.)

	2011	2010	Μεταβολή
Τζίρος	75,400	71,182	5,93%
Κόστος Πωλήσεων	42,876	44,878	-4,46%
Κέρδη προ φόρων	26,008	20,878	24,57%
Κέρδη μετά φόρων	20,595	12,402	66,06%
Μικτό κέρδος	32,524	26,304	23,65%
ΕΒΙΤΔΑ	28,792	24,83	15,96%
Καθαρή Θέση	124,653	108,196	15,21%
Ταμειακά διαθέσιμα και ισοδύναμα έναρξης χρήσης	23,159	14,364	61,23%

Ιστορικό

Η Εταιρεία με την επωνυμία «Εταιρεία Ύδρευσης και Αποχέτευσης Θεσσαλονίκης Α.Ε.» και τον διακριτικό τίτλο Ε.Υ.Α.Θ. (εφεξής η Εταιρεία ή Ε.Υ.Α.Θ. ΑΕ), ιδρύθηκε το 1998 (Νόμος 2651/2.11.1998 (Φ.Ε.Κ. Α' 248/3.11.1998) και προήλθε από τη συγχώνευση των Ανωνύμων Εταιρειών «Οργανισμός Ύδρευσης Θεσσαλονίκης Α.Ε.» (ΟΥΘ Α.Ε.) και «Οργανισμός Αποχέτευσης Θεσσαλονίκης Α.Ε.» (ΟΑΘ Α.Ε.). Είχε προηγηθεί στις 25 Ιουνίου 1997 η μετατροπή των ΝΠΔΔ ΟΥΘ και ΟΑΘ σε ανώνυμες εταιρίες. Είναι εισηγμένη στο ΧΡΗΜΑΤΙΣΤΗΡΙΟ ΑΘΗΝΩΝ ΑΕ και διέπεται από τις διατάξεις του Κ.Ν. 2190/1920, "περί Ανωνύμων Εταιρειών», όπως αυτός ισχύει συμπληρωματικά από τις διατάξεις του Ν. 2937/2001 Κεφ. Β' (ΦΕΚ 169/Τ.Α.), καθώς και από τον Ν. 3016/2002 όπως αυτός τροποποιήθηκε από το άρθρο 26 του Ν.3091/2002. Επίσης υπάγεται στο κεφάλαιο Β' του νόμου 3429/2009 περί ΔΕΚΟ. Η διάρκεια της Εταιρείας ορίσθηκε σε ενενήντα εννέα (99) έτη από την 3η Νοεμβρίου 1998, δηλ. μέχρι την 3η Νοεμβρίου 2097. Το Αρχικό Καταστατικό της εγκρίθηκε με την Αρ.ΕΓΑ/606/26-7-2001 (ΦΕΚ 989/30-7-2001) απόφαση και είναι εγγεγραμμένη στο Μητρώο Ανωνύμων Εταιρειών (Μ.Α.Ε.) με αριθμό 41913/06/Β/98/32. Η έδρα της Εταιρείας είναι στο ιδιόκτητο κτίριο της οδού Εγνατίας 127 στην Θεσσαλονίκη Τ.Κ.54635, τηλ.2310966630.

Η Διυπουργική Επιτροπή Αποκρατικοποιήσεων (Δ.Ε.Α.) με τις από 563/17.10.2000 και 605/27.7.2001 αποφάσεις της, αποφάσισε της εισαγωγή της Εταιρείας «Εταιρεία Ύδρευσης και Αποχέτευσης Θεσσαλονίκης Α.Ε.» στο Χρηματιστήριο Αθηνών Α.Ε., η οποία πραγματοποιήθηκε με την πώληση μετοχών που προήλθαν από την αύξηση του μετοχικού της κεφαλαίου και την πώληση υφισταμένων μετοχών κυριότητας του ελληνικού δημοσίου, το οποίο ήταν και ο αποκλειστικός μέτοχος έως τότε.

Η Έκτακτη Γενική Συνέλευση των μετόχων της Ε.Υ.Α.Θ Α.Ε. της 27.7.2001 αποφάσισε ομόφωνα την αύξηση του μετοχικού της κεφαλαίου και την εισαγωγή των μετοχών της στην Κύρια Αγορά του Χρηματιστηρίου Αθηνών ΑΕ. Για το σκοπό αυτό αποφασίστηκαν τα

ακόλουθα:

- α) Αύξηση του Μετοχικού Κεφαλαίου της Εταιρείας κατά 511.125.000 δρχ. (1.500.000 €) με την έκδοση 1.500.000 νέων κοινών ονομαστικών μετοχών («Προσφερόμενες Νέες Μετοχές»), ονομαστικής αξίας 340,75 δρχ. (1 €) εκάστη, που αντιπροσώπευαν ποσοστό 10% του μετοχικού κεφαλαίου της Εταιρείας.
- β) Παραίτηση του παλαιού μετόχου (Ελληνικό Δημόσιο) από το δικαίωμα προτίμησης επί της αύξησης του κεφαλαίου.
- γ) Οι νέες μετοχές είχαν δικαίωμα απόληψης μερίσματος από τα κέρδη της χρήσης 2001.

Οι Προσφερόμενες Νέες Μετοχές διατέθηκαν με Δημόσια Εγγραφή στο ευρύ επενδυτικό κοινό (ιδιώτες και θεσμικούς επενδυτές), σύμφωνα με τις διατάξεις του Π.Δ.350/1985 όπως ίσχυε.

Παράλληλα, το Ελληνικό Δημόσιο, μοναδικός μέτοχος της Εταιρείας, προ της παρούσας προσφοράς, και με σκοπό την πραγματοποίηση της απαιτούμενης διασποράς αποφάσισε τη διάθεση 2.700.000 υφισταμένων κοινών ονομαστικών μετοχών ονομαστικής αξίας 340,75 δρχ. (1 €) εκάστη που αντιπροσώπευαν ποσοστό 16,36% του μετοχικού κεφαλαίου της Εταιρείας, όπως αυτό διαμορφώθηκε μετά αυτή την αύξηση του μετοχικού κεφαλαίου.

Από το σύνολο των 2.700.000 μετοχών κυριότητας του ελληνικού δημοσίου, οι 2.500.000 μετοχές διατέθηκαν στο ευρύ επενδυτικό κοινό (ιδιώτες και θεσμικούς επενδυτές) με Δημόσια Εγγραφή, ενώ οι υπόλοιπες 200.000 μετοχές διατέθηκαν με Ιδιωτική Τοποθέτηση στο προσωπικό με σύμβαση αορίστου χρόνου και στα μέλη Δ.Σ. της Εταιρείας, σε τιμή κατά 20% χαμηλότερη από την τιμή διάθεσης των μετοχών της Δημόσιας Εγγραφής που καθορίσθηκε με τη διαδικασία του Βιβλίου Προσφορών.

Ο αριθμός των μετοχών που διατέθηκαν με Ιδιωτική Τοποθέτηση (200.000 μετοχές) αντιστοιχούσε στο 5% του συνόλου των μετοχών που διατέθηκαν με Δημόσια Εγγραφή. Η διάθεση του συνόλου της Ιδιωτικής Τοποθέτησης, καθώς και η καταβολή του αντίστοιχου πο-



σού και η γνωστοποίηση του ανωτέρω προς το Χρηματιστήριο Αθηνών ΑΕ έγινε πριν την έναρξη της Δημόσιας Εγγραφής σύμφωνα το άρθρο 3 του Π.Δ 350/1985, όπως αυτό ίσχυε.

Οι μετοχές που διατέθηκαν με Δημόσια Εγγραφή (νέες και υφιστάμενες) και με Ιδιωτική Τοποθέτηση (4.200.000 μετοχές) αντιστοιχούσαν στο 25,45% του συνολικού αριθμού των μετοχών της Εταιρείας που προέκυψε μετά την αύξηση του μετοχικού κεφαλαίου, σύμφωνα με το άρθρο 3 του Π.Δ. 350/1985 όπως αυτό ίσχυε.

Το Διοικητικό Συμβούλιο της Εταιρείας εξουσιοδοτήθηκε από τη Γενική Συνέλευση των μετόχων, ενεργώντας προς το συμφέρον της Εταιρείας, να προβεί σε όλες τις απαιτούμενες ενέργειες, σχετικά με την εισαγωγή των μετοχών της στην Κύρια αγορά του Χρηματιστηρίου Αξιών Αθηνών.

Προ της παρούσας προσφοράς, το Ελληνικό Δημόσιο κατείχε το 100% του μετοχικού κεφαλαίου της Εταιρείας. Μετά τη συνδυασμένη προσφορά, το ποσοστό συμμετοχής του ελληνικού δημοσίου θα διαμορφωθεί σε 74,55%.

Κατά την εισαγωγή της, σύμφωνα με το άρθρο 22 του Ν.2937/26-7-2001, το κύριο μέρος των Παγίων Περιουσιακών στοιχείων της Ε.Υ.Α.Θ. Α.Ε. μεταφέρθηκε κατά κυριότητα στο νεοσυσταθέν ΝΠΔΔ με την επωνυμία «Ε.Υ.Α.Θ. Παγίων», άνευ ανταλλάγματος. Με σύμβαση διάρκειας 30 ετών, που υπογράφηκε στις 27-7-2001, μεταξύ του Ελληνικού Δημοσίου, της Ε.Υ.Α.Θ. Παγίων και της Ε.Υ.Α.Θ. Α.Ε. χορηγήθηκε στην Ε.Υ.Α.Θ. Α.Ε. το αποκλειστικό δικαίωμα παροχής ύδρευσης και αποχέτευσης στη γεωγραφική περιοχή αρμοδιότητάς της. Με την ίδια σύμβαση η Ε.Υ.Α.Θ. Παγίων οφείλει να παρέχει στην Ε.Υ.Α.Θ. Α.Ε. τις αναγκαίες ποσότητες νερού, έναντι τιμήματος, για την εξυπηρέτηση των πελατών της (καταναλωτών), η δε Ε.Υ.Α.Θ. Α.Ε. να λαμβάνει μέριμνα για την ορθολογική χρήση του πωλούμενου ύδατος και να καταβάλει κάθε προσπάθεια για την -όσο το δυνατό- μεγαλύτερη μείωση των διαρροών και απωλειών, μέσω της υλοποίησης του προγράμματος βελτίωσης και ανακατασκευής του δικτύου

διανομής της Ύδρευσης.

Με την από 30/12/2002 απόφαση της Έκτακτης Γενικής Συνέλευσης των μετόχων το μετοχικό κεφάλαιο αυξάνεται κατά ένα εκατομμύριο εξακόσιες πενήντα χιλιάδες (1.650.000) ΕΥΡΩ με την έκδοση ενός εκατομμυρίου εξακοσίων πενήντα χιλιάδων (1.650.000) νέων κοινών ονομαστικών μετοχών ονομαστικής αξίας ενός (1) ΕΥΡΩ (340,75 δρχ.) εκάστη με:

α) ΕΥΡΩ 1.580.015 (Ένα εκατομμύριο πεντακόσια ογδόντα χιλιάδες δέκα πέντε) με την κεφαλαιοποίηση αποθεματικών από υπέρ το άρτιο έκδοση μετοχών και β) ΕΥΡΩ 69.985 (Εξήντα εννέα χιλιάδες εννιακόσια ογδόντα πέντε) με την κεφαλαιοποίηση της υπεραξίας από την αναπροσαρμογή αξίας ακινήτων της 31/12/2000.

Με την από 29/12/2006 απόφαση της Έκτακτης Γενικής Συνέλευσης των μετόχων αυξάνεται το μετοχικό κεφάλαιο κατά δύο εκατομμύρια εκατόν εβδομήντα οκτώ χιλιάδες ΕΥΡΩ (2.178.000) € από τον λογαριασμό «Υπόλοιπο εις Νέο» με αντίστοιχη αύξηση της ονομαστικής αξίας των υφισταμένων μετοχών από ένα (1) ΕΥΡΩ σε ένα (1) ΕΥΡΩ και (12) δώδεκα λεπτά (381,64 δρχ.) εκάστη.

Με την από 7/11/2007 Έκτακτη Γενική Συνέλευση των Μετόχων, αυξάνεται το μετοχικό κεφάλαιο κατά είκοσι εκατομμύρια τριακόσιες είκοσι οκτώ χιλιάδες (20.328.000,00) €, με κεφαλαιοποίηση μέρους του λογαριασμού «Υπόλοιπο κερδών εις νέον», όπως αυτό εμφανίζεται στις εγκεκριμένες οικονομικές καταστάσεις της 31/12/2006, που έχουν συνταχθεί με βάση τα Δ.Π.Χ.Π., με έκδοση 18.150.000 νέων κοινών ονομαστικών μετοχών, ονομαστικής αξίας 1,12 € εκάστη και τη δωρεάν διανομή στους μετόχους, σε αναλογία μια νέα μετοχή για κάθε μια παλαιά.

Το μετοχικό κεφάλαιο της Εταιρείας ανέρχεται σε σαράντα εκατομμύρια εξακόσιες πενήντα έξι χιλιάδες (40.656.000) € και διαιρείται σε τριάντα έξι εκατομμύρια τριακόσιες χιλιάδες (36.300.000) μετοχές ονομαστικής αξίας ενός ευρώ και δώδεκα λεπτών (1,12) εκάστη.

Αποστολή της Εταιρείας

Η Εταιρεία έχει ως αποστολή την παροχή υπηρεσιών ύδρευσης και αποχέτευσης. Ειδικότερα,

- Τη μελέτη, κατασκευή, εγκατάσταση, λειτουργία, εκμετάλλευση, διαχείριση, συντήρηση, επέκταση και ανανέωση συστημάτων ύδρευσης και αποχέτευσης. Στις δραστηριότητες και τα έργα αυτά συμπεριλαμβάνονται η άντληση, αφαλάτωση, επεξεργασία, αποθήκευση, μεταφορά, διανομή και διαχείριση των προς τους σκοπούς αυτούς αποδιδόμενων υδάτων πάσης φύσεως, καθώς και τα έργα και οι δραστηριότητες συλλογής, μεταφοράς, επεξεργασίας, αποθήκευσης και διαχείρισης των πάσης φύσεως λυμάτων (πλην των τοξικών) και η επεξεργασία, διανομή, διάθεση και διαχείριση των προϊόντων των δικτύων αποχέτευσης.
- Την εκμετάλλευση των προϊόντων που προέρχονται από την επεξεργασία λυμάτων.
- Την παροχή πάσης φύσεως τηλεπικοινωνιακών υπηρεσιών, ιδίως μέσω των δικτύων ύδρευσης ή αποχέτευσης.
- Την παραγωγή, ιδίως με την εκμετάλλευση του ύδατος που προέρχεται από πηγές, φράγματα, υδραγωγεία και αγωγούς, καθώς και την πώληση ηλεκτρικής ενέργειας, ως ιδιοπαραγωγή.
- Την πραγματοποίηση επενδύσεων, σύμφωνα με τα οριζόμενα στην προγραμματική σύμβαση με το Ελληνικό Δημόσιο.

Περαιτέρω, η Εταιρεία αποσκοπεί στην ορθολογική διαχείριση των υδάτινων πόρων και τη συλλογή και επεξεργασία των αστικών αποβλήτων και βιομηχανικών λυμάτων. Άλλες βασικές λειτουργίες της Εταιρείας, οι οποίες αναφέρονται και στο καταστατικό είναι: η παροχή υπηρεσιών ύδρευσης προς τους καταναλωτές της μέσω του δικτύου ύδρευσης,

- η παροχή υπηρεσιών αποχέτευσης ακαθάρτων μέσω του δικτύου αποχέτευσης, και η οικονομική εκμετάλλευση των δυο αυτών υπηρεσιών και των δικτύων τους.

- η παροχή υπηρεσιών ύδρευσης περιλαμβάνει την παροχή πόσιμου νερού κατάλληλης ποιότητας για κατανάλωση στα νοικοκυριά, στους δήμους και για κοινωφελείς χρήσεις (π.χ. πότισμα δημόσιων χώρων), την παροχή νερού για βιομηχανικές χρήσεις και την παροχή επαρκούς ποσότητας νερού για πυρόσβεση. Η δραστηριότητα αυτή πραγματοποιήθηκε με ένα σύνολο επί μέρους υδραυλικών και άλλων έργων και λειτουργιών που ανήκουν σε τρία διακεκριμένα μεταξύ τους τμήματα:
- Εξωτερικά υδραγωγεία και ηλεκτρομηχανολογικές εγκαταστάσεις μεταφοράς ανεπεξέργαστου νερού.
- Εγκαταστάσεις επεξεργασίας νερού.
- Εγκαταστάσεις σε δίκτυα διανομής πόσιμου νερού.

Η παροχή υπηρεσιών αποχέτευσης περιλαμβάνει τη συλλογή, μέσω των δικτύων υπονόμων, τη μεταφορά, τον καθαρισμό στα κέντρα επεξεργασίας λυμάτων και την εν συνεχεία διάθεση στο φυσικό περιβάλλον των υγρών αστικών λυμάτων και βιομηχανικών αποβλήτων της μείζονος περιοχής της Θεσσαλονίκης.

Η Εταιρεία συλλέγει το σύνολο των απαιτούμενων ποσοτήτων ακατέργαστου ύδατος από υπόγειες πηγές που βρίσκονται, κυρίως στα δυτικά και βόρεια της πόλης. Οι κυριότερες υπόγειες πηγές βρίσκονται στο Καλοχώρι, Σίνδο, Νάρρες, Αξιό και Αρραβησό, που μαζί με τον ποταμό Αλιάκμονα, δίδουν τις μεγαλύτερες ποσότητες νερού. Το νερό, μέσω των αντλιοστασίων Δενδροποτάμου, Διαβατών, Σίνδου και Ιωνίας αποθηκεύεται σε 12 δεξαμενές και διοχετεύεται στους καταναλωτές μέσω ενός δικτύου σωληνώσεων μήκους 1.730 χλμ περίπου.

Ο κωδικός με τον οποίο οι δραστηριότητες της Εταιρείας περιλαμβάνονται στη Στατιστική Ταξινόμηση των Κλάδων Οικονομικής Δραστηριότητας της Εθνικής Στατιστικής Υπηρεσίας της Ελλάδος (Ε. Σ.Υ. Ε.) είναι ο 410.

Όραμα

Η διοίκηση έχει υιοθετήσει σύγχρονες τεχνολογίες ελέγχου ποιότητας νερού, καθώς και την αναβάθμιση των μεθόδων επεξεργασίας λυμάτων.

Με σεβασμό στο περιβάλλον και τους υδάτινους πόρους έχει θέσει στόχο την προστασία του θερμικού κόλπου.



Σκοπός

Διαρκής βελτίωση των παρεχομένων υπηρεσιών

Διασφάλιση της τροφοδοσίας με εξαιρετικής ποιότητας πόσιμο νερό

Αποτελεσματικότερη προστασία του περιβάλλοντος

Βελτίωση των οικονομικών μεγεθών της Εταιρείας



Στρατηγική

Η Στρατηγική της Εταιρείας στοχεύει στην εκπλήρωση των υποχρεώσεών της ως Επιχείρησης Κοινής Ωφελείας σε συνδυασμό με την αύξηση της παρουσίας των μετόχων

Η Εταιρεία, μέσω του επιχειρηματικού – επενδυτικού της σχεδίου, οραματίζεται να επιτύχει την ανάπτυξη και τη μετεξέλιξη της σε έναν ισχυρό πόλο τεχνογνωσίας κι επιχειρηματικότητας στην ευρύτερη περιοχή.

Στο πλαίσιο αυτό αποσκοπεί στη βελτίωση των παρεχόμενων υπηρεσιών, στη διασφάλιση της τροφοδοσίας με εξαιρετικής ποιότητας πόσιμο νερό, στη βελτίωση των οικονομικών μεγεθών της και στην αποτελεσματικότερη προστασία του περιβάλλοντος.

Η ΕΥΑΘ Α.Ε. θέτει ως βασικούς πυλώνες της επιχειρηματικής της ανάπτυξης:

- Την παροχή καθαρού νερού 24 ώρες το 24ωρο σε νοικοκυριά κι επιχειρήσεις. Μετά από μία 5ετία αδράνειας στον τομέα της αντικατάστασης του δικτύου, η νέα διοίκηση θέτει ως άμεση προτεραιότητα την τμηματική αντικατάσταση των παλιών αγωγών, με στόχο τη βελτίωση της ποιότητας του νερού, τον περιορισμό των απωλειών και την ελαχιστοποίηση των διακοπών υδροδότησης.
- Τη μηδενική ρύπανση του θερμαινικού κόλπου, που είναι και ο τελικός αποδέκτης των εκροών των βιολογικών καθαρισμών της περιοχής, με την «επιστροφή» σε αυτόν καθαρού, επεξεργασμένου νερού από τις εγκαταστάσεις μας.
- Την επωφελή περιβαλλοντικά και κοινωνικά διαχείριση της λιματοθήλας, ένα μείζον θέμα που γιγαντώθηκε κι αγνοήθηκε τα προηγούμενα χρόνια πλήττοντας σοβαρά το προφίλ της εταιρείας. Η χρήση της ως λίπασμα προβάλλει ως μια από τις πλέον ενδεικνυόμενες λύσεις.
- Την ενίσχυση της μονάδας παραγωγής και εκμετάλλευσης βιοαερίου από λιματοθήλας, που υπάρχει ήδη στο βιολογικό της Σίνδου, και την εκμετάλλευση της θερμότητας που διαθέτει.
- Την επαναχρησιμοποίηση επεξεργασμένων υγρών λιμάτων για την άρδευση γεωργικών καλλιεργειών που γειτνιάζουν στο βιολογικό καθαρισμό της Σίνδου.
- Την ανάπτυξη δικτύου οπτικών ινών υπερυψηλών ταχυτήτων επάνω στο υφιστάμενο δίκτυο αποχέτευσης για την παροχή νέας γενιάς τηλεπικοινωνιακών υπηρεσιών.
- Τον απόλυτο αυτοματισμό με σύγχρονες τεχνολογίες του συνόλου των λειτουργιών της εταιρείας.

Άξονες Δράσης

Στρατηγική που να διασφαλίζει τη βιωσιμότητα της Εταιρείας με στόχο την εξυπηρέτηση του Πολίτη και την προστασία του Περιβάλλοντος.

Επέκταση των δραστηριοτήτων της εταιρείας προβλέπεται να γίνει κατ' αρχήν στις περιοχές που η ΕΥΑΘ ήδη παρέχει υπηρεσίες και ακολούθως σε νέες περιοχές.

Αυτοματοποίηση των εγκαταστάσεων της με την εγκατάσταση εξελιγμένων συστημάτων αυτομάτου ελέγχου και ενιαίου κέντρου λειτουργίας – διοίκησης των εγκαταστάσεων.

Ανάπτυξη επιχειρηματικών πρωτοβουλιών σε νέες δραστηριότητες.

Αύξηση της πραγματικής αξίας της ΕΥΑΘ Α.Ε. με την απόκτηση τεχνογνωσίας αλλά και υποδομών υψηλής τεχνολογίας.

Οργανική ανάπτυξη

	Στόχοι	Στρατηγική
Παροχή Νερού	Αποδοτική Διαχείριση Πόρων	Επενδύσεις προς αύξηση παραγωγής
		Εκμετάλλευση εναλλακτικών υδάτινων πόρων
	Εκσυγχρονισμός Δικτύου	Βελτιστοποίηση Ποιοτικού Ελέγχου
		Εφαρμογή καινοτόμων τεχνολογικών μεθόδων
Αποχετευτικό Δίκτυο	Γεωγραφική εξάπλωση δικτύου	Κατασκευή αποχετευτικού δικτύου
		Συνεχές πρόγραμμα συντήρησης και πρόληψης
	Προστασία του Θερμαϊκού Κόλπου	Εφαρμογή τεχνολογιών φιλικών προς το περιβάλλον
		Αντιπλημμυρική προστασία

Λειτουργικές μεταρρυθμίσεις

	Στόχοι	Στρατηγική
Λειτουργικές Μεταρρυθμίσεις	Προγράμματα Διαχείρισης Ανθρώπινων Πόρων	Σεμινάρια – Συνέδρια
		Εκπαιδευτικά Προγράμματα
	Εξυπηρέτηση Πελατών	Υιοθέτηση δείκτη ικανοποίησης πελάτη
		Ηλεκτρονική εξυπηρέτηση και αναβάθμιση του δικτύου επικοινωνίας
	Διαχείριση Κόστους	Αναδιάρθρωση και έλεγχος του κόστους παραγωγής και διαχείρισης
		Εφαρμογή Αναλυτικού Λογιστικού Συστήματος
	Ενδυνάμωση Διοίκησης και Παραγωγικότητας	Αναβάθμιση των Πληροφοριακών Συστημάτων

Μη οργανική ανάπτυξη

	Στόχοι	Στρατηγική
Νέες Επιχειρηματικές Μονάδες	Αύξηση καταναλωτικού κοινού	Επέκταση σε δήμους εκτός αποκλειστικής μας ευθύνης
		Στρατηγικές Συμμαχίες
	Νέες υπηρεσίες βασισμένες στα στρατηγικά πλεονεκτήματα της ΕΥΑΘ Α.Ε. και στο υπάρχον καταναλωτικό κοινό	Ενέργεια
		Τηλεπικοινωνίες
		Εφαρμογή σύγχρονων μεθόδων στην κατασκευή και συντήρηση δικτύων

Σημαντικά γεγονότα του 2011

Με μια ματιά

- Ολοκλήρωση του Επενδυτικού Σχεδίου 2007-2011 με συνοδικές επενδύσεις ύψους € 93,7 εκ.
- Σχεδιασμός και υλοποίηση του ενημερωμένου Επενδυτικού Σχεδίου 2012-2016
- Περαιτέρω διεύρυνση της πελατειακής βάσης
- Υπηρεσίες Τηλεπικοινωνιών μέσω των δικτύων & εγκαταστάσεων
- Εκμετάλλευση ΑΠΕ για παραγωγή ενέργειας

Σε μια περίοδο με μεγάλο ζητούμενο την αειφορία στην ανάπτυξη και στις επιλογές της ανθρωπότητας, η Ε.Υ.Α.Θ. Α.Ε. συνδυάζει την επιχειρηματική δραστηριότητα με την κοινωνική ευθύνη, παρέχοντας υψηλού επιπέδου υπηρεσίες ύδρευσης και αποχέτευσης με το ελάχιστο δυνατό κόστος. Η προστασία των υδάτινων πόρων και η παροχή άριστης ποιότητας νερού γίνεται παράλληλα με τον αγώνα για την προστασία του περιβάλλοντος με αιχμή την μηδενική ρύπανση του θερμαϊκού κόλπου.

Στο πλαίσιο αυτό σχεδιάζονται και δρομολογούνται τα ακόλουθα :

- Η αναβάθμιση της Μονάδας Κατεργασίας Αποβλήτων σε συνεργασία με την Ε.Τ.Β.Α ως φορέας διαχείρισης της Βιομηχανικής Περιοχής Σίνδου.
- Η ηλεκτρονική παρακολούθηση των Δικτύων Ύδρευσης και Αποχέτευσης, ώστε να έχουμε ακριβή εικόνα σε ό,τι αφορά τη λειτουργία και τη συντήρηση των δικτύων.

Πλαίσιο Σχεδιασμού Στρατηγικής

- Βασικός άξονας σχεδιασμού της στρατηγικής παραμένει η αειφορία στην ανάπτυξη και στις επιλογές της ανθρωπότητας
- Συνδυασμός της επιχειρηματικής δραστηριότητας με την κοινωνική ευθύνη
- Παροχή υψηλού επιπέδου υπηρεσιών ύδρευσης και αποχέτευσης με το ελάχιστο δυνατό κόστος
- Προστασία υδάτινων πόρων και παροχή άριστης ποιότητας νερού
- Προστασία του περιβάλλοντος
- Μηδενική ρύπανση του θερμαικτικού κώλπου

- Η σταδιακή αντικατάσταση μετρητών νερού είτε λόγω φθοράς από κακή χρήση είτε λόγω παλαιότητας, ώστε να διασφαλίζεται η ακριβέστερη καταγραφή της κατανάλωσης νερού.
- Η τμηματική αντικατάσταση των παλαιών δικτύων με στόχο τον περιορισμό των απωλειών και την ελαχιστοποίηση των διακοπών υδροδότησης.

Έχουν επίσης, κατασκευαστεί και παραδόθηκαν έργα βιολογικής επεξεργασίας λυμάτων, όπως η ξήρανση ιλύος και λοιπά συναφή έργα δαπάνης €17,5 εκατ. ευρώ και βρίσκονται σε φάση κατασκευής έργα €4,5 εκατ. Στην ίδια κατεύθυνση και στο πλαίσιο του Ε.Σ.Π.Α έχουν εξαγγελθεί δύο σημαντικά έργα, τα οποία θα δημοπρατηθούν εντός του Απριλίου του 2012 με χρηματοδότηση του Ε.Σ.Π.Α. Τα έργα αυτά αφορούν την «Κατασκευή Β' Κλάδου του Κεντρικού Αποχετευτικού Αγωγού Θεσσαλονίκης» προϋπολογισμού €44 εκατ. και την

Σχεδιασμός και Δρομολόγηση των ακολούθων:

- Αναβάθμιση Μονάδας Κατεργασίας Αποβλήτων σε συνεργασία με την Ε.Τ.Β.Α. ως φορέας διαχείρισης της Βιομηχανικής Περιοχής Σίνδου
- Ηλεκτρονική παρακολούθηση των Δικτύων Ύδρευσης και Αποχέτευσης για ακριβή εικόνα λειτουργίας και συντήρησης
- Σταδιακή αντικατάσταση μετρητών νερού για τη διασφάλιση ακριβέστερης καταγραφής κατανάλωσης νερού
- Με στόχο τη διεύρυνση των επιχειρηματικών δραστηριοτήτων, εξετάζεται η δυνατότητα αξιοποίησης του δικτύου αποχέτευσης με την εγκατάσταση δικτύου οπτικών ινών, για την παροχή ηλεκτρονικών υπηρεσιών

«Κατασκευή Επέκτασης Εγκατάστασης Επεξεργασίας Νερού Θεσσαλονίκης (Ε.Ε.Ν.Θ.) Φάση Α2» προϋπολογισμού €36,5 εκατ. Τέλος, η πολιτική που ασκήθηκε από τη διοίκηση είχε ως αποτέλεσμα τα παρακάτω.

- Τη σύνταξη αξιόπιστων προϋπολογισμών τη διετία 2010 -2011. Γεγονός το οποίο δεν παρατηρούταν τα προηγούμενα χρόνια.
- Την τακτοποίηση υποχρεώσεων προηγούμενων χρήσεων.
- Την βελτίωση των υποδομών και των εγκαταστάσεων. Ειδικότερα για το τελευταίο σημείο θα πρέπει να αναφέρουμε ότι ήταν σημαντικά τα κονδύλια που δαπανήθηκαν για συντήρηση των εγκαταστάσεων και βελτιώσεις των υποδομών, οι οποίες έχρηζαν άμεσων και κατεπείγουσας αποκατάστασης, λόγω εγκατά-

Αποτέλεσμα της πολιτικής της διοίκησης:

- Έλεγχος και σύνταξη προϋπολογισμών την τριετία 2010-2012 με διασταύρωση κονδυλίων
- Τακτοποίηση υποχρεώσεων προηγούμενων χρήσεων
- Βελτίωση υποδομών και εγκαταστάσεων
- Διαχείριση του προϊόντος του βιολογικού καθαρισμού με απομάκρυνση 17 χιλ. τόνων αφυδατωμένης ιλύος για άμεση αξιοποίηση στη γεωργία.

λειψής τους, κατά τα προηγούμενα χρόνια.

Επίσης, η διοίκηση της εταιρείας ξεκίνησε να αντιμετωπίζει το θέμα της διαχείρισης του προϊόντος του βιολογικού καθαρισμού της Ε.Ε.Λ.Θ. Συγκεκριμένα, στην περίοδο (2010 – 2011) απομακρύνθηκαν από τις εγκαταστάσεις της εταιρείας 17.000 τόνοι περίπου αφυδατωμένης ιλύος, προς παραγωγή βιολογικών λιπασμάτων αλλά

και για άμεση αξιοποίηση στη γεωργία και για παραγωγή εδαφοβελτιωτικού υλικού. Τέλος, εντός του 2012 έχει αναθέσει την εκπόνηση σχετικής προμελέτης, η οποία θα διερευνήσει όλους τους πιθανούς τρόπους αξιοποίησης της ιλύος και προσδιορισμού πιθανών δράσεων που μπορούν να αναληφθούν για το θέμα αυτό, σε συνδυασμό με τα προϊόντα της μονάδος θερμικής ξήρανσης που ήδη λειτουργεί.

Προοπτικές

- Προγραμματισμένη κατασκευή Β΄ Κλάδου Κεντρικού Αποχετευτικού Αγωγού Θεσσαλονίκης (€44 εκ.)
- Προγραμματισμένη κατασκευή Επέκτασης Εγκατάστασης Επεξεργασίας Νερού Θεσσαλονίκης (€36,5 εκ.)
- Εκπόνηση σχετικής προμελέτης διερεύνησης πιθανών τρόπων αξιοποίησης ιλύος σε συνδυασμό με τα προϊόντα θερμικής μονάδος που ήδη λειτουργεί.

Η Στρατηγική της Εταιρείας στοχεύει στην εκπλήρωση των υποχρεώσεών της, ως Επιχείρησης Κοινής Ωφελείας σε συνδυασμό με την αύξηση της περιουσίας των μετόχων. Για το σκοπό αυτό, επιδιώκει τη βελτίωση της ποιότητας των παρεχομένων υπηρεσιών μέσω του επενδυτικού προγράμματος, της βελτίωσης των εγκαταστάσεων, της επέκτασης των Τεχνολογικών Υποδομών με τη χρήση εξελιγμένων πακέτων λογισμικού και ανάπτυξης εξειδικευμένων μηχανογραφικών εφαρμογών. Κινητήριος μοχλός της Εταιρείας είναι το προσωπικό της ΕΥΑΘ Α.Ε. Σύμφωνα με το άρθρο 26 του Ν. 2937/2001, η χωρική αρμοδιότητα της Εταιρείας, εντός της οποίας δύναται να παρέχει τις υπηρεσίες της και ασκεί τη δραστηριότητάς, είναι η εξής: ΩΣ ΠΡΟΣ ΤΗΝ ΥΔΡΕΥΣΗ: οι Δήμοι Θεσσαλονίκης, Αμπελοκήπων, Κα-

θαμαριάς, Νεάπολης, Συκεών, Αγίου Παύλου, Μενεμένης, Πολίχνης, Ευκαρπίας, Τριανδρίας, Ελευθερίου Κορδελιού, Ευόσμου, Σταυρούπολης, Πανοράματος, Πυλαίας, Ωραιοκάστρου, Πεύκων, καθώς και η βιομηχανική περιοχή Θεσσαλονίκης.

ΩΣ ΠΡΟΣ ΤΗΝ ΑΠΟΧΕΤΕΥΣΗ: η χωρική αρμοδιότητα της ΕΥΑΘ Α.Ε. διαιρείται σε πέντε περιοχές:

Η «Περιοχή Α» περιλαμβάνει τους Δήμους Θεσσαλονίκης, Αμπελοκήπων, Καθαμαριάς, Νεάπολης, Συκεών, Αγίου Παύλου, Μενεμένης, Πολίχνης, Τριανδρίας, Διαβατών, Ελευθερίου Κορδελιού, Ευόσμου, Σταυρούπολης, Πυλαίας, Πανοράματος, Ωραιοκάστρου στα διαμερίσματα Ιωνίας και Καλοχωρίου του Δήμου Εχεδώρου και της Κοινότητας Ευκαρπίας.



- Επαναχρησιμοποίηση επεξεργασμένων υγρών λιμμάτων για την άρδευση γεωργικών καλλιιεργειών.
- Ενίσχυση μονάδας παραγωγής και εκμετάλλευσης βιοαερίου από λιματοθάσπη και εκμετάλλευση της θερμογόνου δύναμης που διαθέτει.
- Αξιοποίηση του δικτύου αποχέτευσης με την εγκατάσταση δικτύου οπτικών ινών για την παροχή ηλεκτρονικών υπηρεσιών.
- Εκσυγχρονισμός υποδομών και τεχνολογική αναβάθμιση.
- Επέκταση δράσεων στη Βόρεια Ελλάδα και τη Βαλκανική.

Η «**Περιοχή Β**» περιλαμβάνει την περιοχή που περικλείεται μεταξύ των ποταμών Γαλλικού και Αξιού μέχρι τη θάλασσα, στην οποία περιλαμβάνεται η βιομηχανική ζώνη της περιοχής μείζονος Θεσσαλονίκης, το διαμέρισμα Σίνδου του Δήμου Εχεδώρου, τα διαμερίσματα Αγίου Αθανασίου, Αγχιάλου, Γέφυρας του Δήμου Αγ. Αθανασίου και τα διαμερίσματα Χαλάστρας και Ανατολικού του Δήμου Χαλάστρας.

Η «**Περιοχή Γ**» περιλαμβάνει τη ζώνη των υψωμάτων του πολεοδομικού συγκροτήματος Θεσσαλονίκης και περιλαμβάνει την Κοινότητα Πεύκων και τα Διαμερίσματα Ασβεστοχωρίου, Εξοχής, Φιλήρου του Δήμου Χορτιάτη.

Η «**Περιοχή Δ**» εκτείνεται από τους Δήμους Καθαμαριάς και Πανοράματος μέχρι τα δημοτικά λουτρά Σέδες και μέχρι το αεροδρόμιο της Μίκρας και περιλαμβάνει τη Βιομηχανική περιοχή και τα Διαμερίσματα Θέρμης, Ν. Ραιδεστού, Ν. Ρυσίου και Ταγαράδων του Δήμου Θέρμης και το Διαμέρισμα Αγίας Παρασκευής του Δήμου Βασιλικών.

Η «**Περιοχή Ε**» εκτείνεται από το αεροδρόμιο της Μίκρας και τα διαμερίσματα Ν. Ρυσίου και Ταγαράδων της Αγ. Παρασκευής μέχρι τη θάλασσα και περιλαμβάνει τα Διαμερίσματα Αγ. Τριάδας, Περαίας, Ν. Επιβατών του Δήμου Θερμαϊκού και τα διαμερίσματα Ν. Μηχανιώνας, Εμβόλου, Αγγελοχωρίου του Δήμου Μηχανιώνας.

Η Εταιρεία με σύμβαση που υπογράφεται με τον οικείο Δήμο και την ΕΥΑΘ Παγίων μπορεί να αναλάβει το υφιστάμενο δίκτυο ΟΤΑ που βρίσκεται σε μία από τις παραπάνω περιοχές και την υποχρέωση παροχής υπηρεσιών ύδρευσης ή αποχέτευσης στον οικείο Δήμο.

Η Εταιρεία με σύμβαση που υπογράφεται με τον οικείο Δήμο, την ΕΥΑΘ Παγίων και εγκρίνεται με κοινή απόφαση Υπουργών Εσωτερικών Αποκέντρωσης & Ηλεκτρονικής Διακυβέρνησης, Οικονομίας και Οικονομικών, Ανάπτυξης, Υποδομών Μεταφορών & Δικτύων

μπορεί να επεκτείνει τη δραστηριότητά της σε περιοχή ΟΤΑ που βρίσκεται εκτός των παραπάνω περιοχών.

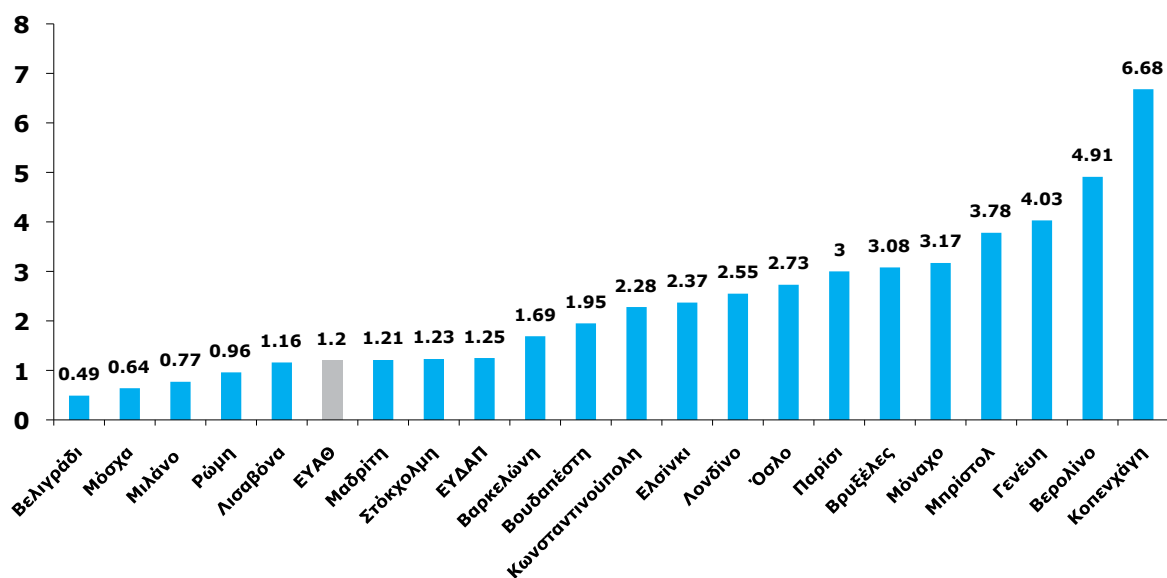
Επίσης, προβλέπεται η ολοκλήρωση των διαδικασιών, όσον αφορά την επέκταση των δραστηριοτήτων της Εταιρείας σε συνεργασία με τους Καθηλιακτικούς Δήμους Δέλτα, Πυλθαίας – Πανοράματος - Χορτιάτη, Θερμαϊκού, καθώς και η ένταξη στο δίκτυο της Ε.Υ.Α.Θ. Α.Ε. της περιοχής Νικόπολης. Για το άμεσο μέλλον έχουν τεθεί από την Διοίκηση της Εταιρείας, οι πιο κάτω προτεραιότητες:

- Η επαναχρησιμοποίηση επεξεργασμένων υγρών λυμάτων για την άρδευση γεωργικών καλλιεργειών, που γειτνιάζουν στο βιολογικό καθαρισμό της Σίνδου.
- Η ενίσχυση της μονάδας παραγωγής και εκμετάλλευσης βιοαερίου από λιματοθλάσπη, που υπάρχει ήδη στο βιολογικό της Σίνδου, και η εκμετάλλευση της θερμογόνου δύναμης που διαθέτει.
- Με στόχο την διερεύνηση των επιχειρηματικών δραστηριοτήτων, μελετάται η αξιοποίηση του δικτύου αποχέτευσης, με την εγκατάσταση δικτύου οπτικών ινών, για την παροχή ηλεκτρονικών υπηρεσιών.

Τέλος, το επιχειρηματικό πλάνο (Business Plan) της εταιρείας περιλαμβάνει τόσο τον εκσυγχρονισμό των υποδομών και την τεχνολογική αναβάθμιση, όσο και την επέκταση των δράσεων στη Βόρεια Ελλάδα και την Βαλκανική. Προς την κατεύθυνση αυτήν η Ε.Υ.Α.Θ. Α.Ε. συνεργάζεται με την ΕΥΔΑΠ, την Ένωση των Δημοτικών Επιχειρήσεων Ύδρευσης – Αποχέτευσης (ΕΔΕΥΑ), την Τοπική Αυτοδιοίκηση και έχει ήδη υπογράψει Μνημόνιο Προθέσεων με την Κρατική Πορτογαλική Εταιρεία Aguas de Portugal, S.G.P.S., S.A.

Τιμολογιακή Πολιτική

Τιμολογιακή Πολιτική (€)



Το Διοικητικό Συμβούλιο της Εταιρείας με την αρ. 517/2006 απόφασή του ενέκρινε τη νέα τιμολογιακή πολιτική για την πενταετία 2007 – 2011, που κυρώθηκε με την αρ. 11741/29-12-2006 ΚΥΑ των Υπουργών Οικονομίας & Οικονομικών και Μακεδονίας Θράκης, (ΦΕΚ 202, Τεύχος Β' 16-2-2007), που εφαρμόζεται από τον Μάιο του 2007, αφορά σε καταναλώσεις νερού από 1/1/2007 και προβλέπει ετήσια αναπροσαρμογή του κόστους των πάσης φύσεως υπηρεσιών ύδρευσης και αποχέτευσης.

Την 18/11/2008 το Διοικητικό Συμβούλιο αποφάσισε το πάγωμα του τιμολογίου ύδρευσης (τιμή νερού) και αποχέτευσης (ποσοστό απο-

χέτευσης) για το 2009 στις τιμές του 2008 για τις τρεις πρώτες κλίμακες κατανάλωσης (χαμηλά και μεσαία εισοδήματα) και την μείωση κατά 20% για το 2009 του τιμολογίου για τις πολύτεχνες οικογένειες. Την 30/6/2010 η Τακτική Γενική Συνέλευση των Μετόχων αποφάσισε την διατήρηση των ίδιων τιμών που αφορούν το οικιακό τιμολόγιο για ένα ακόμη τετράμηνο, δηλαδή μέχρι την 31 Αυγούστου του τρέχοντος έτους και από τον Σεπτέμβριο του τρέχοντος έτους, την εφαρμογή της ΚΥΑ 11741/2006 (ΦΕΚ.202 τεύχος Β' 16-2-2007), με τις τιμές που ισχύουν για το 2010.

Έρευνα & Ανάπτυξη

Η Διεύθυνση Ανάπτυξης φροντίζει, μέσα από το συντονισμό στη λειτουργία των Τμημάτων της, για την Ανάπτυξη και την εφαρμογή των στρατηγικών στόχων της Εταιρείας, ενώ παράλληλα αναζητά νέες επιχειρηματικές δραστηριότητες αξιοποιώντας το υπάρχον ανθρώπινο δυναμικό της Εταιρείας. Έτσι, μεριμνά για την αναζήτηση και συμμετοχή σε Εθνικά και Ευρωπαϊκά Ερευνητικά Προγράμματα, που έχουν κύριο στόχο τη βελτίωση των ποικίλων λειτουργιών της Εταιρείας, την κάλυψη των αναγκών των διαφόρων Διευθύνσεων της, καθώς και την ανάπτυξη της Εταιρείας σε νέους τομείς δραστηριότητας. Παράλληλα, φροντίζει να διαχέεται η πληροφορία και η γνώση από την λειτουργία των επιμέρους τμημάτων της, στις άλλες Διευθύνσεις. Η περιγραφή αρμοδιοτήτων των Τμημάτων της Διεύθυνσης, καθώς και δράσεις που πραγματοποιήθηκαν στην διάρκεια του 2011 περιγράφονται παρακάτω :

Το Τμήμα Στρατηγικού Σχεδιασμού – προγραμματισμού και στο πλαίσιο της πολιτικής που χαράσσει το Διοικητικό Συμβούλιο συμμετέχει στην κατάρτιση και εφαρμογή του Στρατηγικού Σχεδίου και υποβάλλει προτάσεις για την Ανάπτυξη Επιχειρηματικών Δραστηριοτήτων της Εταιρείας ενώ παρακολουθεί και την υλοποίησή τους.

Το Τμήμα των Γεωγραφικών Συστημάτων Πληροφορικής (GIS) & Υδραυλικού μοντέλου ύδρευσης-Αποχέτευσης κατά την διάρκεια του 2011 εκτός από τις εργασίες ρουτίνας που αφορούν τον έλεγχο και την ενσωμάτωση νέων εργολαβιών ύδρευσης αποχέτευσης στο σύστημα GIS επιμελήθηκε και την :

- **ΑΝΑΒΑΘΜΙΣΗ ΣΥΣΤΗΜΑΤΩΝ G.I.S.**

Πραγματοποιήθηκε συνολική αναβάθμιση των συστημάτων G.I.S. που χρησιμοποιεί τόσο το Τμήμα G.I.S. όσο και των online συστημάτων που χρησιμοποιούνται για τη διάχυση του G.I.S. στην Εταιρεία. Κατ' αυτόν τον τρόπο ενσωματώθηκε για μία ακόμη φορά η τελευταία τεχνολογία στο χώρο των G.I.S.

- **ΕΙΣΑΓΩΓΗ ΔΟΡΥΦΟΡΙΚΩΝ ΕΙΚΟΝΩΝ**

Πραγματοποιήθηκε εισαγωγή δορυφορικών εικόνων υψηλής ακρίβειας και ανάλυσης στο σύστημα για την βέλτιστη λειτουργία των εμπλεκόμενων υπαλλήλων, τμημάτων και

διευθύνσεων. Η ενσωμάτωση των δορυφορικών εικόνων, έγινε με την αξιοποίηση τεχνολογιών από το Τμήμα G.I.S. και με μηδενικό κόστος.

Το Τμήμα Μηχανοργάνωσης – Τηλεπικοινωνιακών εφαρμογών & Πληροφορικής επιτελώντας ένα σημαντικό ρόλο υποστηρίζει την Εταιρεία σε θέματα Μηχανοργάνωσης, Πληροφοριακών & Τηλεπικοινωνιακών Συστημάτων, στα οποία συγκαταλέγονται και τα αντίστοιχα μέρη των Συστημάτων Τηλεμετρίας & Αυτοματοποιημένων Μετρήσεων. Πιο ειδικά:

- ασχολείται με την σωστή λειτουργία του βασικού Εμπορικού – Λογιστικού Πληροφοριακού Συστήματος ERP της Εταιρείας ενώ ταυτόχρονα είναι υπεύθυνο για την εύρυθμη λειτουργία των υπολοίπων πληροφοριακών συστημάτων
- Φροντίζει για την ομαλή και ασφαλή λειτουργία όλων των προσωπικών υπολογιστών των χρηστών της Εταιρείας και εισηγείται διαδικασίες βέλτιστης διαχείρισης και ανανέωσης του μηχανογραφικού εξοπλισμού.
- Μεριμνά για την εύρυθμη και ασφαλή λειτουργία όλων των server της Εταιρείας, καθώς και την λήψη αντιγράφων ασφαλείας.
- Είναι σε συνεχή επικοινωνία με την Διεύθυνση Καταναλωτών και Οικονομικού για την παροχή ισολογιστικών στοιχείων και άλλων οικονομικών στοιχείων και αποτελεσμάτων, καθώς και για την ημερήσια διαδικασία τιμολόγησης των λογαριασμών των πελατών της Εταιρείας.
- Επιμελείται την τεχνική λειτουργία και ενημέρωση των αναρτήσεων της ιστοσελίδας της Εταιρείας.

Ειδικά τα επιτεύγματα του 2011 αφορούσαν την :

1. **Βελτιστοποίηση Λογισμικού ERP** με χρήση της αναβαθμισμένης εφαρμογής ERP στους νέους Server (IBM Blade Center).
2. **Υλοποίηση εικονικών server.** Σταδιακά από την αρχή του

έτους για αρκετούς server (HCM, Πρωτόκολλο, Store server, antivirus κ.α.) της ΕΥΑΘ καταργείται η φυσική παρουσία τους στο Computer Room και γίνεται η εγκατάστασή τους σε εικονική μορφή (Virtual Machine) στο IBM Blade Center. Αποτέλεσμα, η οικονομία χώρου, κόστους συντήρησης, αποδοτικότερη χρήση επεξεργαστικής ισχύος και γενικότερα αποδοτικότερη διαχείριση των πόρων των server της ΕΥΑΘ.

3. Εξόφληση των λογαριασμών των καταναλωτών με εκσυγχρονισμένες μεθόδους. Έτσι, τώρα οι καταναλωτές μπορούν να εξοφλούν τους λογαριασμούς μέσω α) συστήματος παγίων εντολών οι οποίες βρίσκονται κάτω από την «ομπρέλα» του διατραπεζικού συστήματος ΔΙΑΣ, με αποτέλεσμα ο καταναλωτής να μπορεί να επιλέξει ανάμεσα σε 32 τράπεζες την πάγια εντολή του, αντί 9 τράπεζες που ίσχυε πριν. Α) μέσω του συστήματος Dias Debit σε γκισέ τράπεζας με μετρητά από E-banking, Phone Banking, από μηχανήμα ATM σε όποιες από τις 32 τράπεζες επιλογής το υποστηρίζουν. Γ) μέσω της ιστοσελίδας της ΕΥΑΘ Α.Ε. Δ) μέσω συγκεκριμένων αξιόπιστων πρακτορείων ΟΠΑΠ, που ανήκουν στον ΣΕΠΠΠ (Σύλλογος των πρακτορείων ΟΠΑΠ Δ) μέσω ΕΛΤΑ, τα οποία έχουν βελτιώσει τις υπηρεσίες τους.

Το Τμήμα Ειδικών Μελετών, Οργάνωσης & Ανάπτυξης Συστημάτων δημιουργήθηκε στα μέσα του 2010 και επιμελείται θεμάτων σύνταξης ειδικών μελετών & προτεινόμενων δράσεων με στόχο τόσο την βελτιστοποίηση των διαδικασιών λειτουργίας της Εταιρείας, όσο και την ανάπτυξη νέων Επιχειρηματικών Δραστηριοτήτων της Εταιρείας σε νέες γεωγραφικές περιοχές και νέους τομείς.

Οι κυριότερες δραστηριότητες του τμήματος, κατά την διάρκεια του 2011, ήταν οι ακόλουθες:

- Εκπόνηση σχεδίου Επιχειρηματικού και Επενδυτικού Σχεδίου (Business and Investment Plan) 2012-2016 της ΕΥΑΘ Α.Ε.
- Εκπόνηση και υποβολή στα αρμόδια υπουργεία «Ολοκληρωμένου σχεδίου διαχείρισης του παραγόμενου από τη θερμική

ξήρανση προϊόντος - τιμολογιακής πολιτικής», που αφορά στον καθορισμό ειδικού τέλους ξήρανσης 0,07€/m³ τιμολογούμενης ποσότητας ύδατος.

- Εκπόνηση Πρόσκλησης Ενδιαφέροντος (σε συνέχεια της 1ης που έλαβε χώρα εντός του 2010) εγκατάστασης και εκμετάλλευσης δικτύου οπτικών ινών εντός των δικτύων της ΕΥΑΘ Α.Ε.
- Συμμετοχή, παρακολούθηση, συντονισμό των διαδικασιών πρόσκλησης ενδιαφέροντος εγκατάστασης και εκμετάλλευσης δικτύου οπτικών ινών εντός των δικτύων της ΕΥΑΘ.
- Εκπόνηση προδιαγραφών ανάπτυξης και λειτουργίας συστήματος αυτόματης καταμέτρησης ενδείξεων (AMR) κατανάλωσης των μεγάλων καταναλωτών της ΕΥΑΘ Α.Ε.
- Εκπόνηση τεχνικής προδιαγραφής εξασφάλισης υπηρεσίας τηλεφωνικής εξυπηρέτησης καταναλωτών (call center) για ένα έτος με στόχο την διενέργεια δημόσιου διαγωνισμού.

Στην Εταιρεία έχει δημιουργηθεί τα τελευταία χρόνια σημαντική υποδομή για την συμμετοχή σε Ερευνητικά προγράμματα και την εφαρμογή δράσεων αξιοποίησης των αποτελεσμάτων από αυτά.

Η ενασχόληση στο Τμήμα Ερευνητικών προγραμμάτων συνδέεται κύρια με την αξιοποίηση των αποτελεσμάτων από τα Ερευνητικά Προγράμματα στα οποία συμμετέχει η Εταιρεία μας.

Η διαχείριση των προγραμμάτων είναι στην ουσία εκτέλεση Έργων και συμφωνιών της Εταιρείας με εξωτερικούς Φορείς και στοχεύουν α) στην απόκτηση τεχνογνωσίας για την βελτιστοποίηση & τον εκσυγχρονισμό του έργου της Εταιρείας με την χρήση των νέων τεχνολογιών β) το οικονομικό όφελος της Εταιρείας γ) την προβολή της Εταιρείας & δ) την εκπαίδευση των εργαζομένων και την απόκτηση γνώριμων με συναδέλφους εκτός Εταιρείας στην Ελλάδα όπως και την Ευρωπαϊκή Ένωση με σκοπό πιθανές συνεργασίες & ανταλλαγή πληροφορήσεων σε θέματα κοινού ενδιαφέροντος.

Ευρωπαϊκό Έργο CC-Waters

Η Εταιρεία μέσω του Γραφείου Ερευνητικών Προγραμμάτων της Διεύθυνσης Ανάπτυξης συμμετέχει στο Ευρωπαϊκό Έργο «Climate Change and Impacts on Water Supply, CC-Waters» (Κλιματική αλλαγή και επιπτώσεις της στην Ύδρευση) με κύριο στόχο την απόκτηση εμπειρίας στα θέματα της διαχείρισης των υδατικών πόρων και ειδικότερα στην επίδραση των κλιματικών αλλαγών σε αυτούς. Στο έργο συμμετέχουν δεκαοκτώ Εταίροι από εννέα χώρες της Νοτιοανατολικής Ευρώπης στο πλαίσιο του Προγράμματος Εδαφικής Συνεργασίας «Southeast Europe» (SEE).

Προϋπολογισμός ΕΥΑΘ Α.Ε. στο έργο:	242.120,00 €
Πληρωμές Έργου προς ΕΥΑΘ Α.Ε.:	108.254,04 €
Πιστοποιημένα ποσά προς πληρωμή:	88.534,14 €
Απορροφητικότητα κονδυλίων:	81,3%

Το έργο συγχρηματοδοτείται κατά 85% από το Ταμείο Περιφερειακής Ανάπτυξης (ERDF) της ΕΕ και κατά 15% από Εθνική Συμμετοχή.

Διάρκεια Προγράμματος 01.05.2009 – 30.04.2012.

Στο πλαίσιο του έργου η Εταιρεία έχει αναπτύξει τις ακόλουθες δράσεις:

1. Προμήθεια επιστημονικών οργάνων μετρήσεων που εγκαταστάθηκαν στην περιοχή των πηγών Αραβησσού και Μεγάλων Λιβαδίων Πάικου.
2. Συμμετοχή προσωπικού της Εταιρείας σε συναντήσεις στο εξωτερικό με τους υπόλοιπους εταίρους παρουσία ειδικών επιστημόνων σχετικών με την κλιματική αλλαγή και τους υδάτινους πόρους.

3. Οργάνωση, σε συνεργασία με το Αριστοτέλειο Πανεπιστήμιο Θεσσαλονίκης (ΑΠΘ), το οποίο είναι επίσης εταίρος στο Έργο, συναντήσεων των εταίρων του προγράμματος τον Ιούνιο του 2009, το Μάιο του 2010 και τον Ιανουάριο του 2012 στη Θεσσαλονίκη.
4. Συμμετοχή στην οργάνωση της 2ης σειράς μαθημάτων για φοιτητές (2nd student training course) από όλες τις συμμετέχουσες χώρες, που διεξήχθη στη Θεσσαλονίκη από το ΑΠΘ. Η συμμετοχή της ΕΥΑΘ Α.Ε. ήταν με ομιλητές από το προσωπικό της και με την επίσκεψη των φοιτητών στις εγκαταστάσεις της.
5. Οργάνωση προωθητικών ενεργειών για την ευαισθητοποίηση των πολιτών σε θέματα, σχετικά με το αντικείμενο του έργου. Κορυφαία δράση προς αυτή την κατεύθυνση αποτέλεσε η παρουσία του προγράμματος στο περίπτερο της Εταιρείας κατά την 75η ΔΕΘ το Σεπτέμβριο του 2010.

Ιλύς στη γεωργία

Η Εταιρεία μέσω του Γραφείου Ερευνητικών Προγραμμάτων της Διεύθυνσης Ανάπτυξης προωθεί την εφαρμογή της ιλύος από τις Εγκαταστάσεις Επεξεργασίας Λυμάτων σε γεωργικές καλλιέργειες, βάσει της ΚΥΑ 80568/4225/91. Μέσα στο 2011, επιτεύχθηκε η αδειοδότηση και διατέθηκαν περίπου 910 τόνοι ιλύος σε αγροτικές καλλιέργειες. Αυτό αποτελεί δεκαπλάσιασμό σε σχέση με τις ποσότητες του 2010 (περίπου 90 τόνοι).

Ανακύκλωση νερού από την ΕΕΛΘ

Η ανακύκλωση των επεξεργασμένων λυμάτων από την ΕΕΛΘ για άρδευση γεωργικών καλλιεργειών της περιοχής από την ΕΕΛΘ,



εφαρμόζεται τα τελευταία 5 χρόνια στην πεδιάδα της Χαλάστρας-Καλοχωρίου με άρδευση περίπου 25.000 στρεμμάτων διαφόρων καλλιτεργιών. Στην διάρκεια της αρδευτικής περιόδου και σε καθημερινή χρήση, διατίθεται όλη η παροχή εξόδου από την ΕΕΛΘ περίπου 165.000 μ³ νερού.

Ερευνητικές δράσεις

Η ΕΥΑΘ Α.Ε. μέσω του Γραφείου Ερευνητικών Προγραμμάτων της Διεύθυνσης Ανάπτυξης συντονίζει την εφαρμογή πιλοτικών/ερευνητικών δράσεων που έχουν άμεσο ενδιαφέρον και παρέχουν απαραίτητη τεχνογνωσία για το έργο της. Πιο συγκεκριμένα υποστηρίζει οικονομικά και τεχνικά, μετά από αξιολόγηση, τις παρακάτω δράσεις:

- Προσομοίωση ροών σε δεξαμενές καθίζησης σε εγκαταστάσεις πόσιμου νερού, σε συνεργασία με το Δημοκρίτειο Πανεπιστήμιο Θράκης (ΔΠΘ).
- Μελέτη των παραπροϊόντων οζονισμού κατά την επεξεργασία επιφανειακών νερών, σε συνεργασία με το ΑΠΘ.
- Αποκατάσταση περιοχών επιβαρυσμένων με ιλύν από εγκαταστάσεις επεξεργασίας λυμάτων με τη χρήση της φυτοτεχνολογίας σε συνεργασία με το ΑΠΘ.

Συμμετοχή σε συνέδρια

Παρουσία της Εταιρείας με τέσσερις παρουσιάσεις (δύο προφορικές εισηγήσεις και δύο αναρτήσεις posters) στο 4ο Μακεδονικό Συνέδριο Περιβάλλοντος που έλαβε χώρα το Μάρτιο του 2011 στη Θεσσαλονίκη.

Μελλοντικός σχεδιασμός

Η ΕΥΑΘ Α.Ε., μέσω του Γραφείου Ερευνητικών Προγραμμάτων της Διεύθυνσης Ανάπτυξης, έχει υποβάλει σε συνεργασία με άλλους ελληνικούς και ευρωπαϊκούς φορείς κι Εταιρείες προτάσεις κι αναμένει την αξιολόγησή τους μέσα στο 2012 στα εξής προγράμματα:

1. ΣΥΝΕΡΓΑΣΙΑ 2011 (ΕΣΠΑ) – «Real Time Operational Control Tool of Combined Sewerage Overflows (CSO) at Coastal Cities» μαζί με τμήματα του Α.Π.Θ., του Δ.Π.Θ.
2. CCWARE – Climate Change Water Resources, SEE/Ευρωπαϊκή Εδαφική Συνεργασία.

Επίσης, σχεδίασε και εφαρμόζει την περαιτέρω ανάπτυξη της δράσης της διάθεσης ιλύος στη γεωργία εντός του 2012.

Αξίζει να σημειωθεί ότι η ΕΥΑΘ Α.Ε. συμμετέχει στις δράσεις και εκδηλώσεις της Ευρωπαϊκής Ένωσης των Εταιρειών Υδρευσης EUREAU

Στην Εταιρεία υπάρχει τεχνική βιβλιοθήκη με τεχνικά περιοδικά και βιβλία διαθέσιμα για κάθε ενδιαφερόμενο ενώ παράλληλα είναι συνδεδεμένη με το Εθνικό Κέντρο Τεκμηρίωσης.



ΚΕΦΑΛΑΙΟ

2

ΕΤΗΣΙΑ ΟΙΚΟΝΟΜΙΚΗ ΑΠΕΙΚΟΝΙΣΗ

Απεικόνιση Έτους

Οικονομικοί Δείκτες 2011

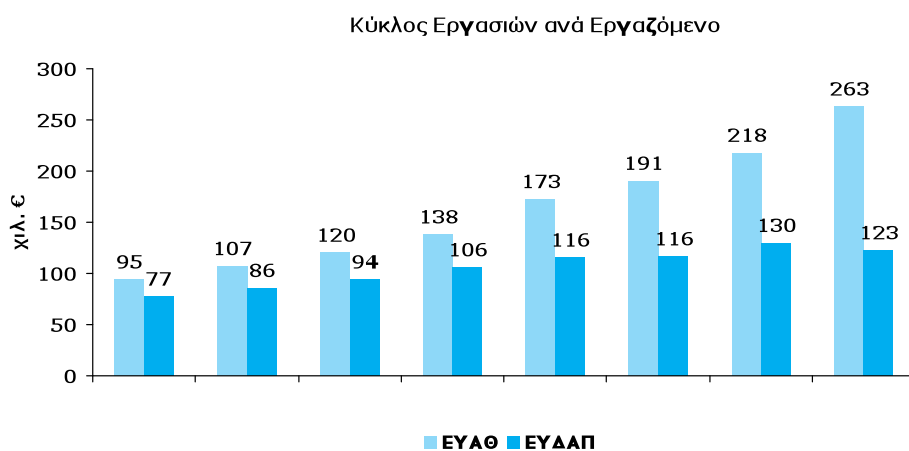
	2011	2010	2009	2008
Δείκτες Απόδοσης & Αποδοτικότητας				
Περιθώριο Μικτού Κέρδους	43.14%	36.95%	39.19%	40.97%
EBIT	31.06%	26.71%	26.57%	26.82%
Δείκτες Αποδοτικότητας Κεφαλαίων				
ROE	20.86%	19.30%	21.96%	24.11%
ROA	14.33%	12.46%	13.99%	14.85%
Δείκτης Ρευστότητας				
Γενική Ρευστότητα	2.76%	2.18%	2.28%	2.02%
Δείκτης Κεφαλαιακής Διάρθρωσης				
Ιδια / Ξένα Κεφάλαια	219.11%	182.32%	175.52%	160.31%
Δείκτης Επενδύσεων				
Κέρδη ανα μετοχή	0.57%	0.34	0.40	0.42

Κατάσταση Ισολογισμού 2011

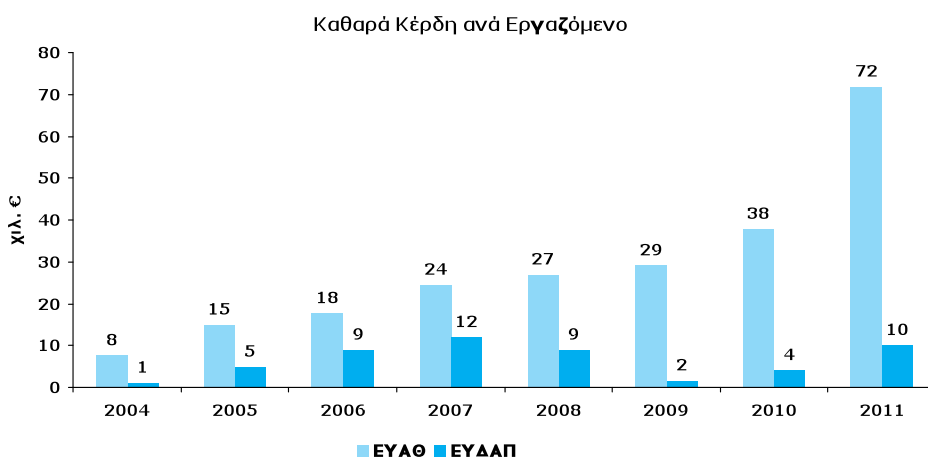
	2011	2010
(χιλ. €)		
Ενεργητικό		
Μη κυκλοφορούν ενεργητικό	90.973	92.310
Κυκλοφορούν Ενεργητικό	89.033	75.232
Σύνολο Ενεργητικού	181.542	167.542
Σύνολο ιδίων κεφαλαίων	124.653	108.196
Σύνολο υποχρεώσεων	56.890	59.346
Σύνολο Παθητικού	181.542	167.542

Κατάσταση Ταμειακών Ροών 2011

	2011	2010
(χιλ. €)		
Λειτουργικές δραστηριότητες	16.954	9.398
Επενδυτικές δραστηριότητες	-3.453	- 4.984
Χρηματοδοτικές δραστηριότητες	-4.707	- 5.217
Ταμειακά διαθέσιμα - έναρξη	14.364	15.166
Ταμειακά διαθέσιμα - τέλος	23.159	14.364
Ταμειακά διαθέσιμα - αύξηση / μείωση	-8.795	- 802

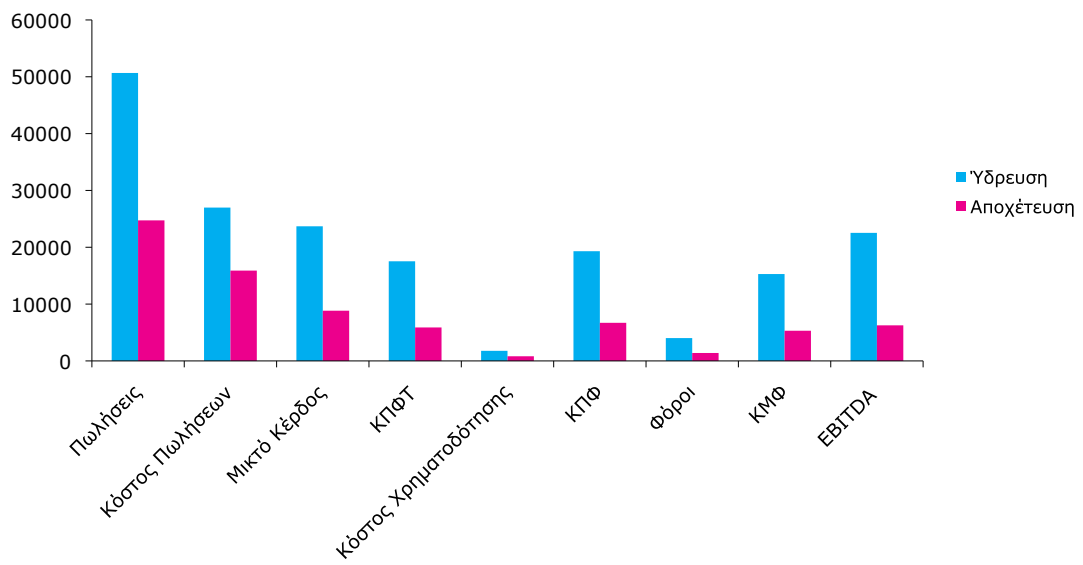


→ 21% αύξηση στο τζίρο ανά εργαζόμενο το 2011 σε σχέση με το 2010

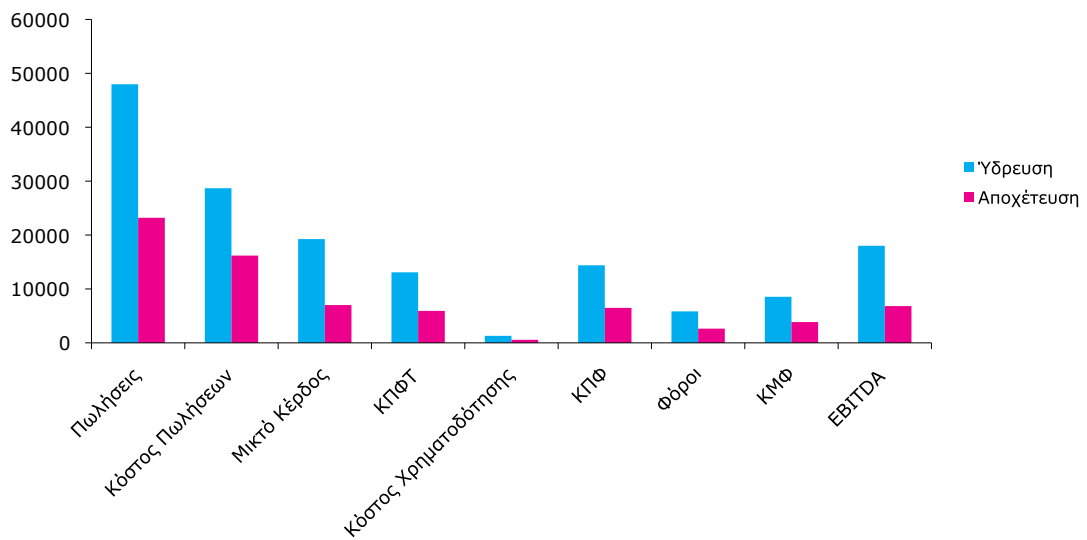


→ 89% αύξηση στα κέρδη ανά εργαζόμενο το 2011 σε σχέση με το 2010

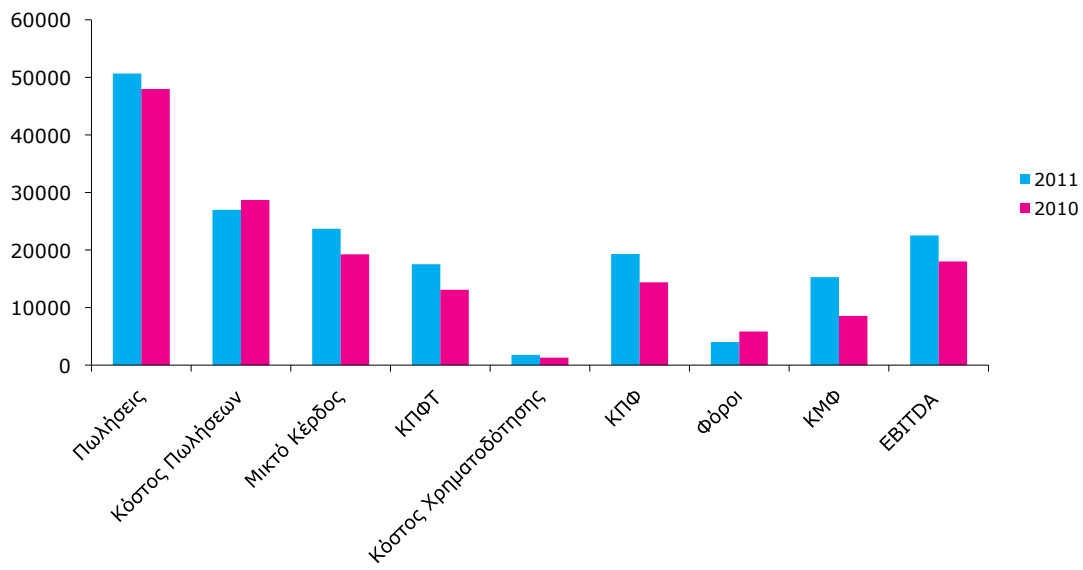
2011



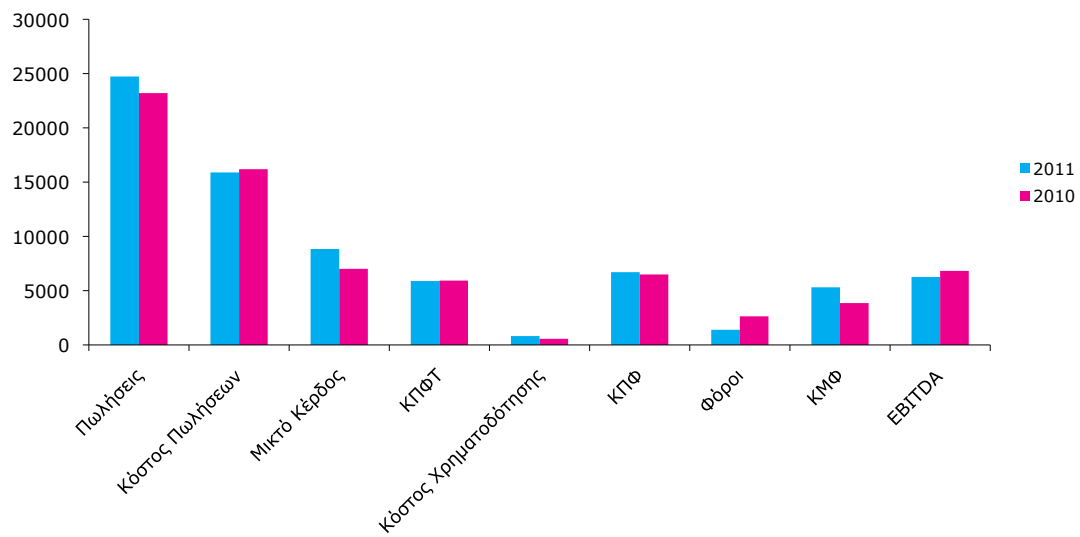
2010



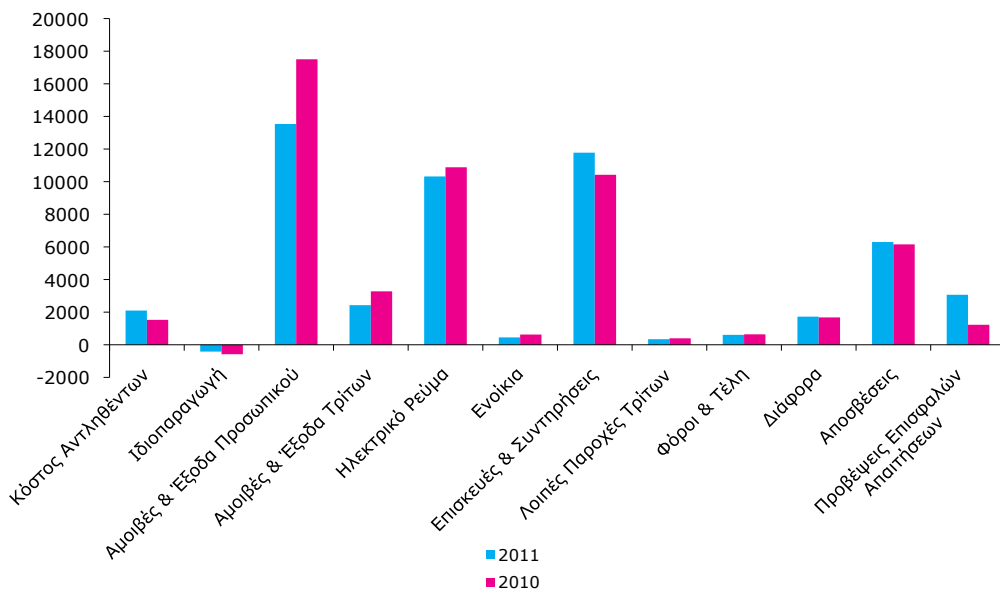
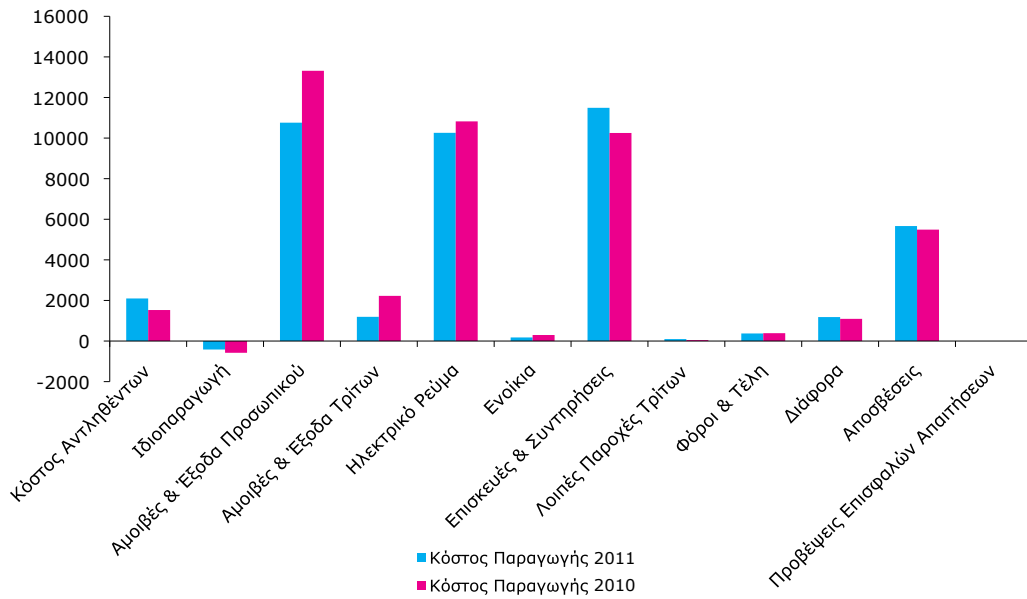
Ύδρευση



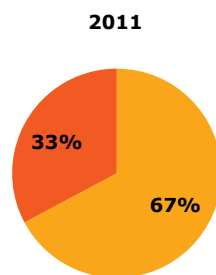
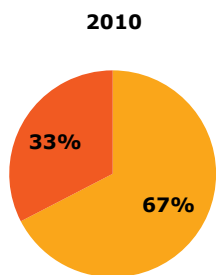
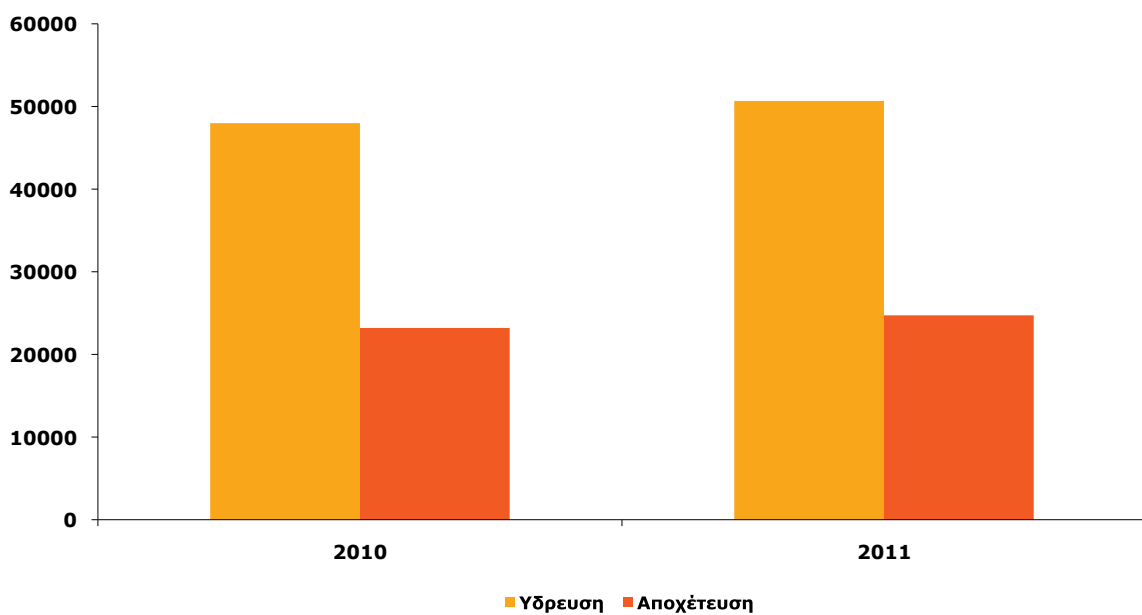
Αποχέτευση



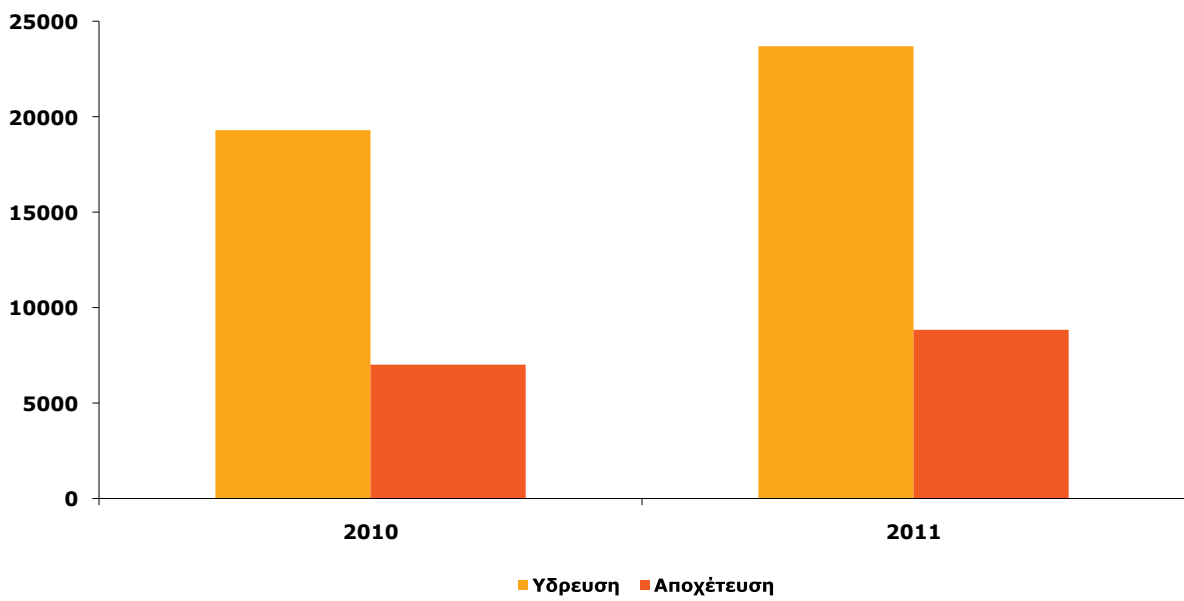
Ανάλυση εξόδων



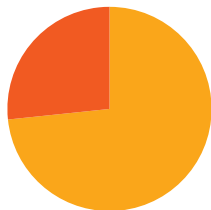
Ανάλυση Πωλήσεων



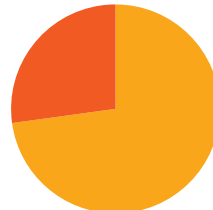
Ανάλυση Μικτού Κέρδους



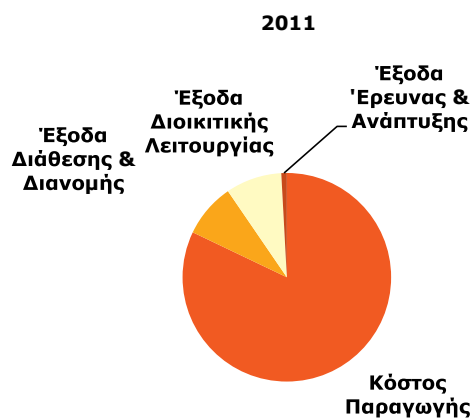
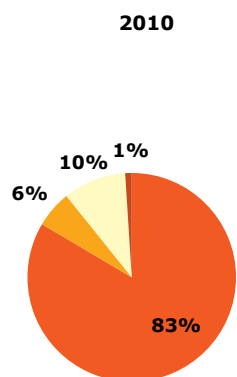
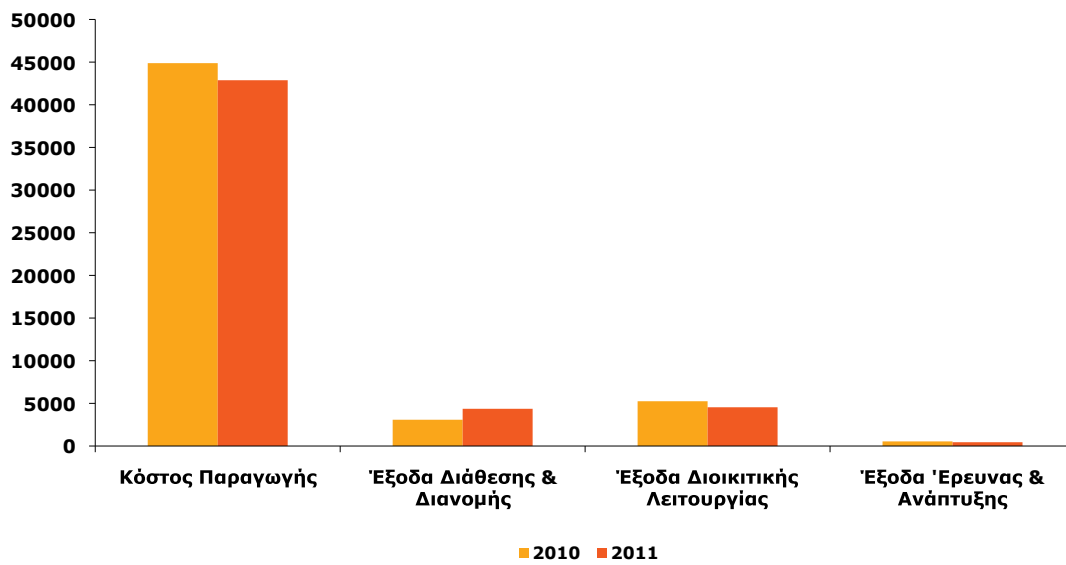
2010



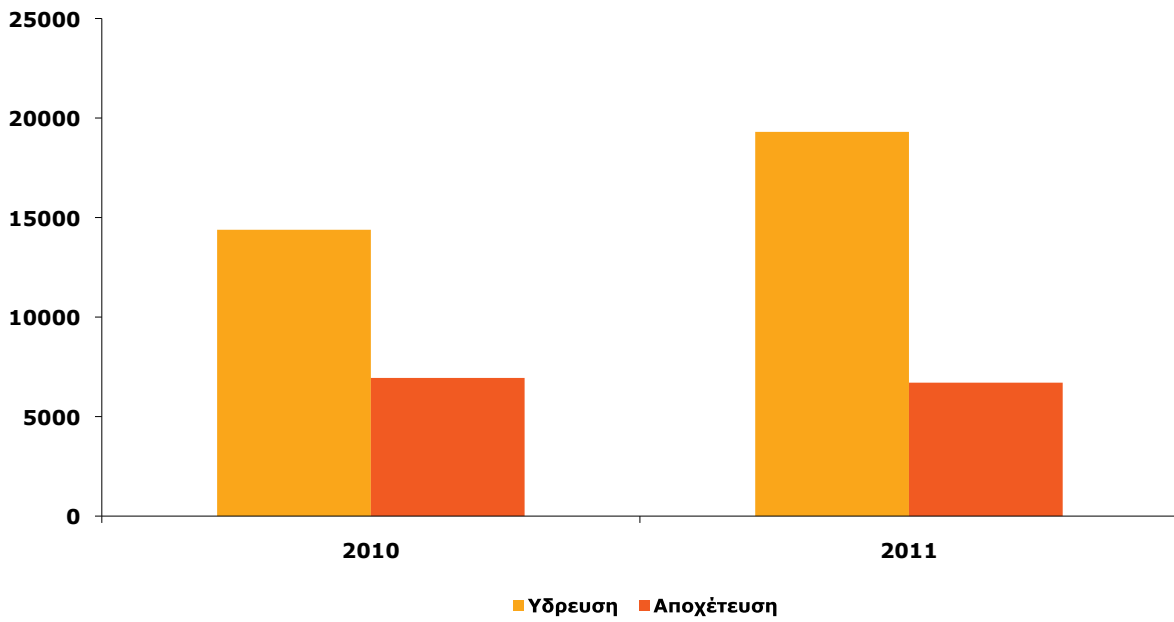
2011



Ανάλυση Εξόδων

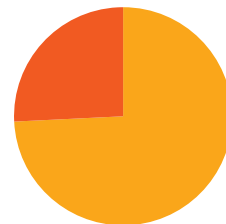
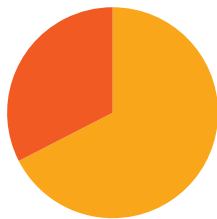


Ανάλυση Κέρδων προ Φόρων

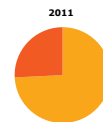
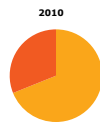
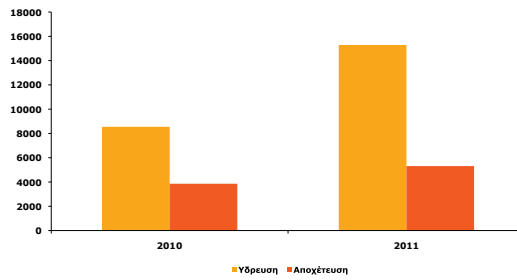


2010

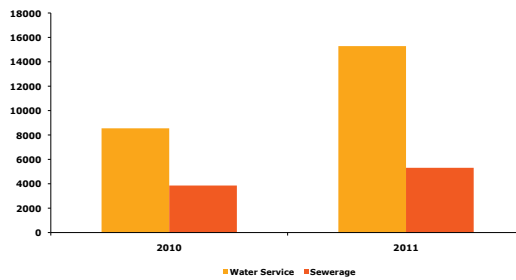
2011



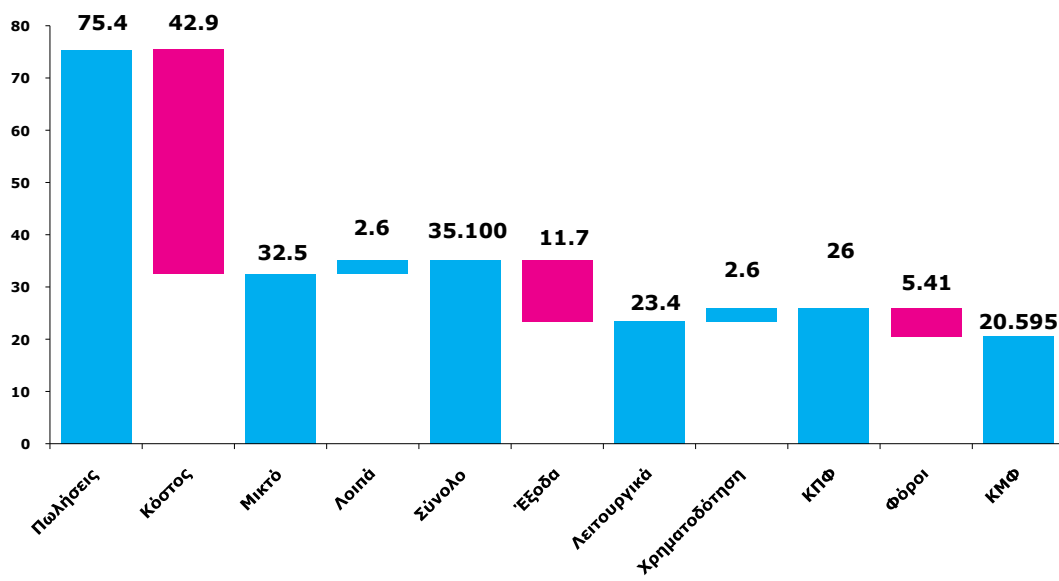
Ανάλυση Κερδών μετά Φόρων



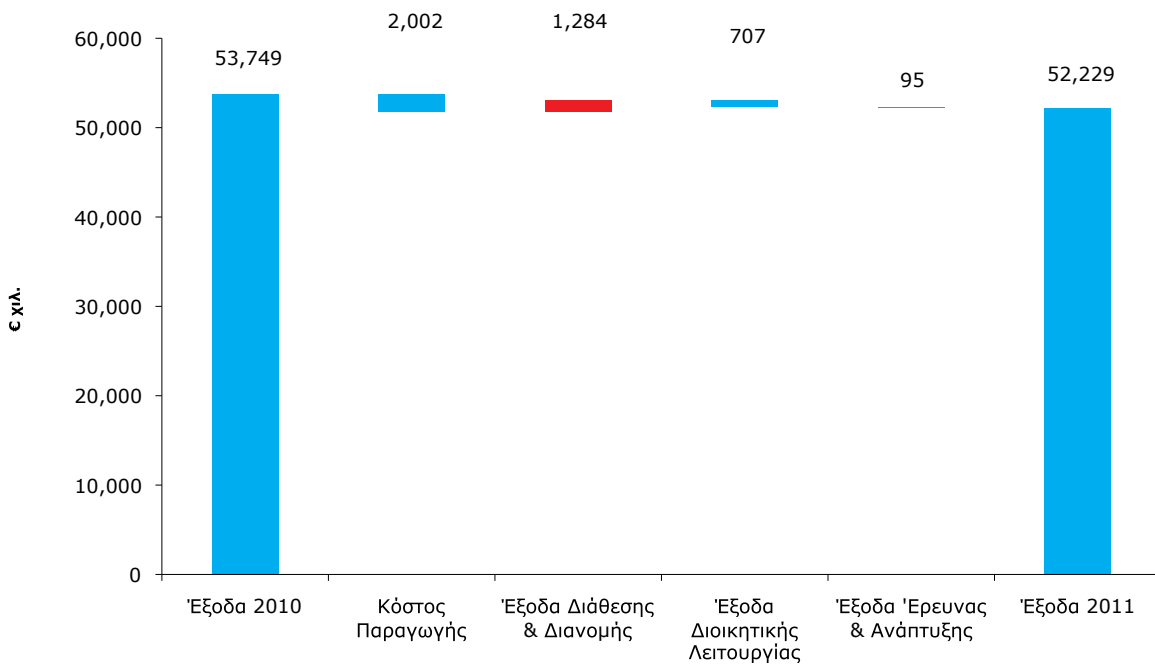
Earnings After tax Analysis



Συμφωνία Πωλήσεων - Κερδών μετά φόρων

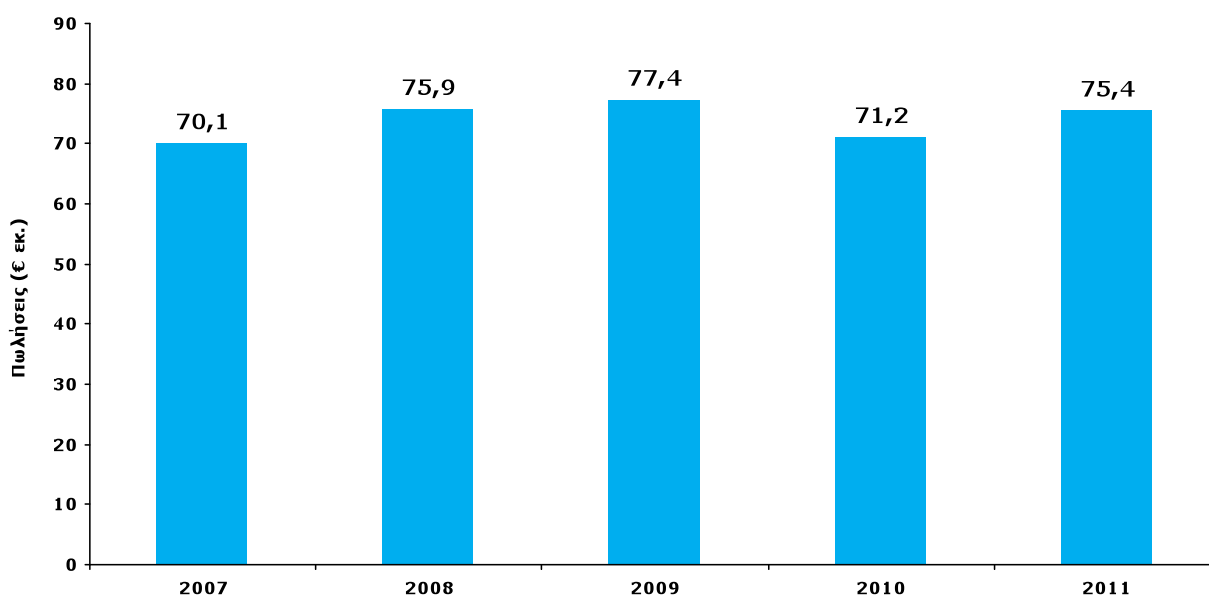


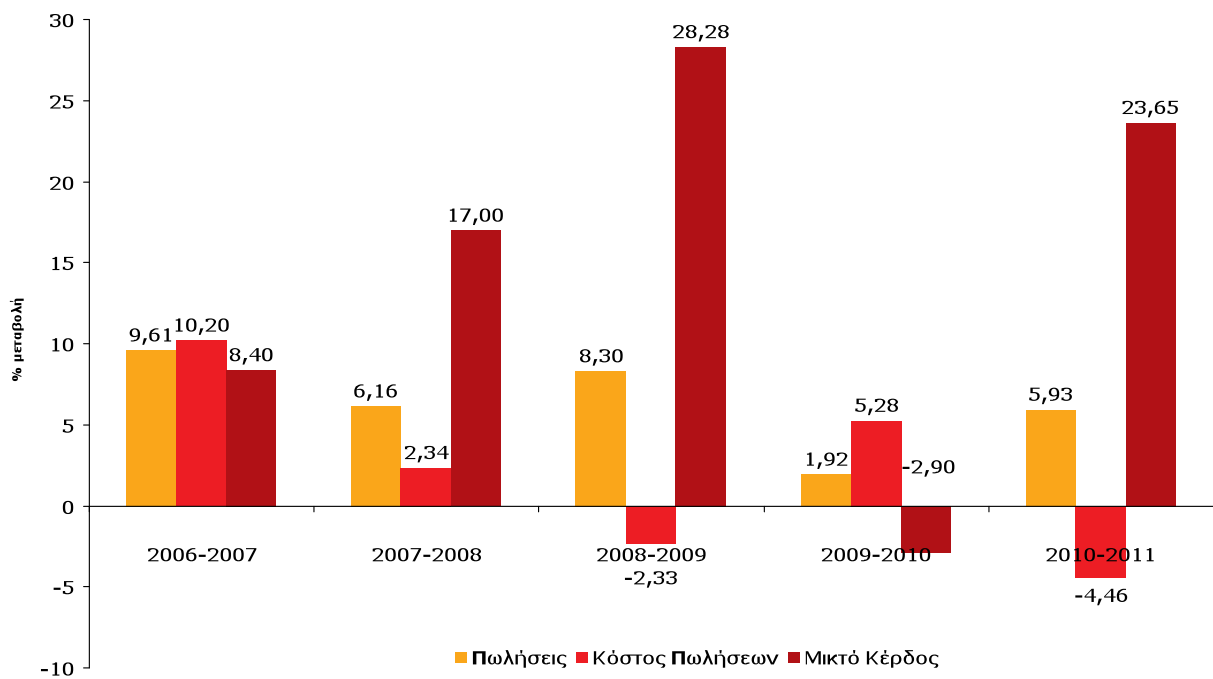
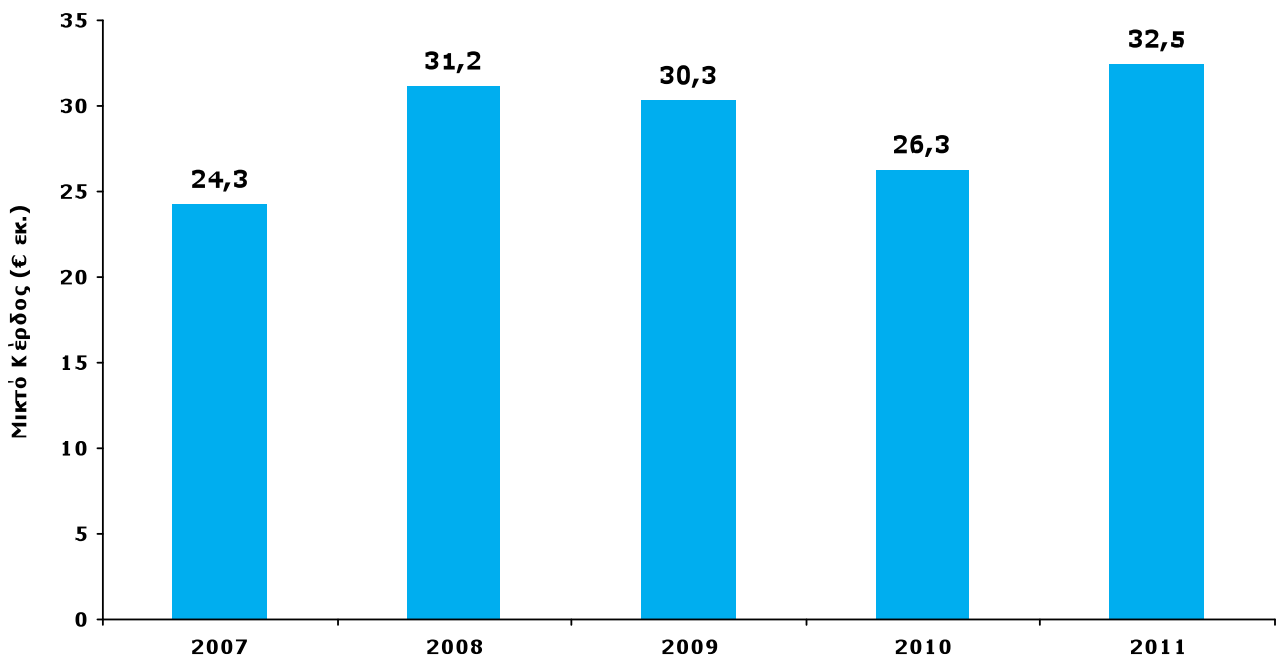
Έξοδα



Απεικόνιση 5ετίας

Κατάσταση Αποτελεσμάτων Περιόδου	2007	2008	2009	2010	2011
Πωλήσεις	70.100	75.919	77.376	71.182	75.400
Κόστος Πωλήσεων	45.757	44.693	47.054	44.878	42.876
Μικτό Κέρδος	24.343	31.226	30.322	26.304	32.524
Λοιπά Έσοδα Εκμετάλλευσης	7.188	4.037	4.748	3.406	2.635
	31.531	35.263	35.070	29.710	35.159
Έξοδα Διοικητικής Λειτουργίας	7.596	7.668	7.489	5.249	4.542
Έξοδα Λειτουργίας Έρευνας και Αναπ.	1.094	496	314	541	446
Έξοδα Λειτουργίας Διαθέσεως	3.737	3.871	5.745	3.081	4.365
Λοιπά Λειτουργικά Έξοδα	2.271	2.888	962	1.826	2.389
Λειτουργικά Αποτελέσματα	16.833	20.340	20.561	19.013	23.416
Κόστος Χρηματοδότησης	653	1.660	1.533	1.865	2.592
Αποτελέσματα Συνήθων Εργασιών	17.486	22.000	22.093	20.878	26.008
Έσοδα Επενδύσεων	0	0	0	0	0
Αποτελέσματα προ Φόρων	17.486	22.000	22.093	20.878	26.008
Φόρος Εισοδήματος	4.745	6.885	7.703	8.475	5.413
Αποτελέσματα μετά Φόρων	12.741	15.116	14.390	12.402	20.595

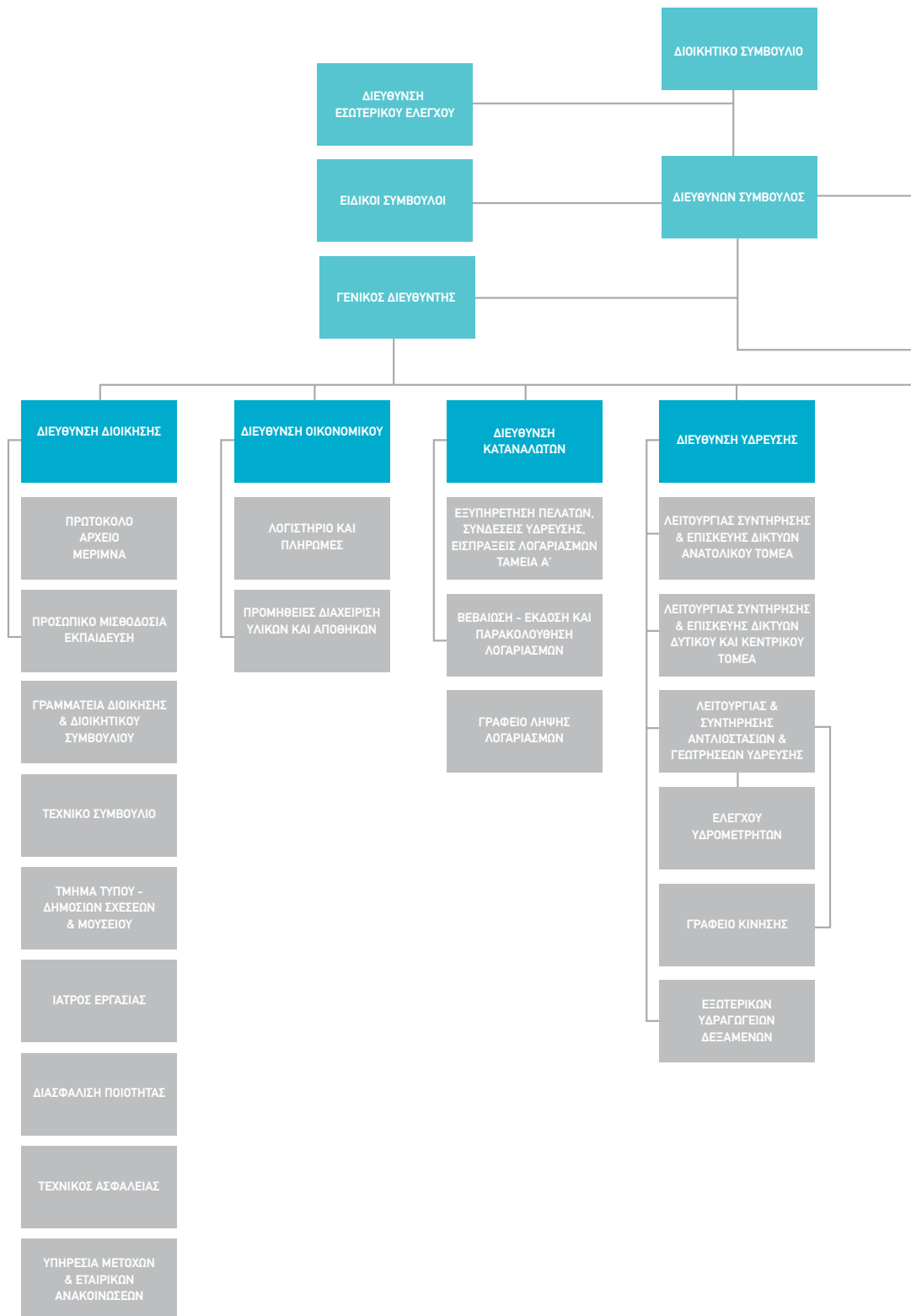


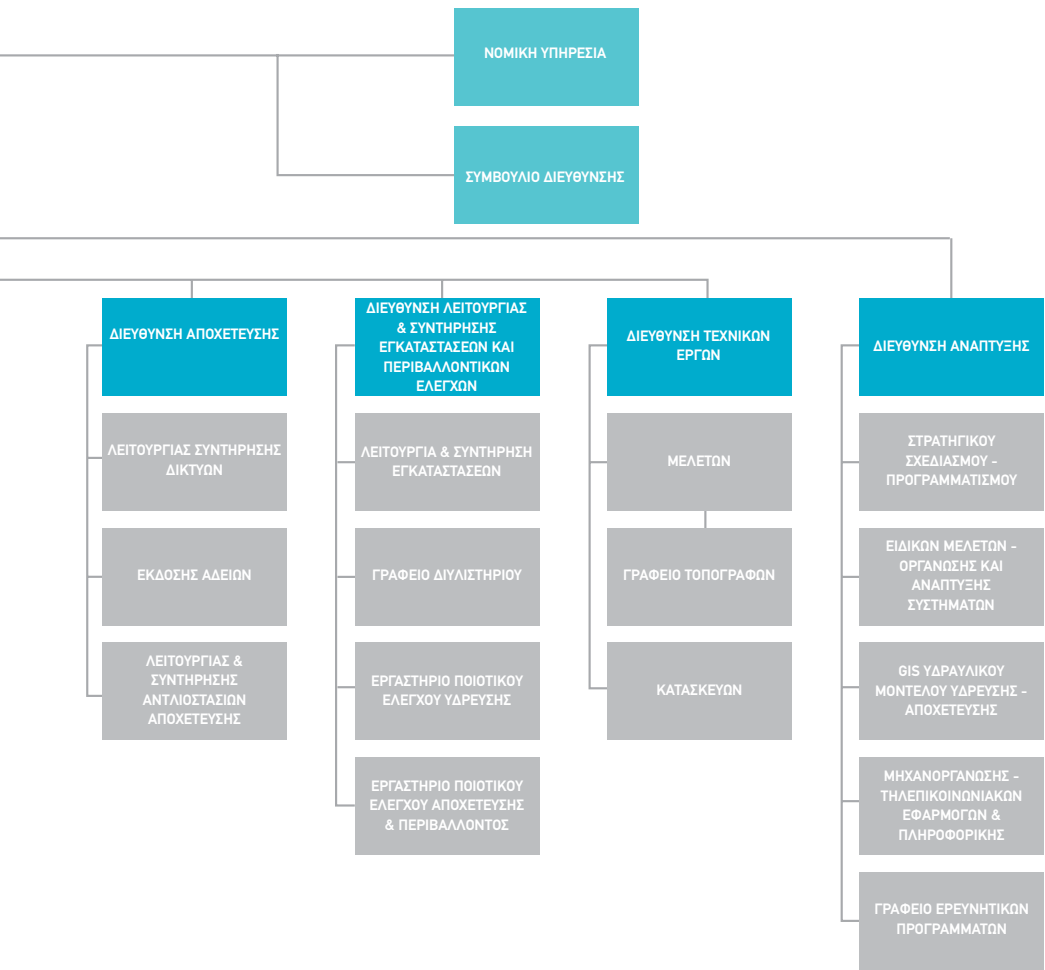


ΚΕΦΑΛΑΙΟ
3

**ΕΤΑΙΡΙΚΗ
ΔΙΑΚΥΒΕΡΝΗΣΗ**

Οργανόγραμμα





Διοικητικό Συμβούλιο

Σύμφωνα με το άρθρο 13 του Κωδικοποιημένου Καταστατικού της ΕΥΑΘ Α.Ε., το οποίο εγκρίθηκε με την αρ. Κ2-16550/19-11-2007 απόφαση του Υπουργείου Ανάπτυξης (ΦΕΚ 13309/20-11-2007), η Εταιρεία διοικείται από Διοικητικό Συμβούλιο, που αποτελείται από εννέα (9) ή ένδεκα (11) μέλη, τα οποία εκλέγονται από τη Γενική Συνέλευση των Μετόχων της Εταιρείας. Η θητεία των μελών του Δ.Σ. της ΕΥΑΘ Α.Ε. είναι πενταετής. Τα μέλη διακρίνονται σε εκτελεστικά και μη εκτελεστικά, εκ των οποίων τουλάχιστον τα δύο είναι ανεξάρτητα μέλη. Δύο από τα μέλη είναι εκπρόσωποι των εργαζομένων. Σύμφωνα

με το άρθρο 17 (Συγκρότηση του Διοικητικού Συμβουλίου) του Καταστατικού, το Διοικητικό Συμβούλιο αμέσως μετά το σχηματισμό του, σύμφωνα με το άρθρο 13 του καταστατικού, συνέχεται και συγκροτείται σε σώμα, εκλέγοντας τον Πρόεδρο και έναν ή περισσότερους Αντιπροέδρους. Μπορεί επίσης, να εκλέγει από τα μέλη του Διευθύνοντα Σύμβουλο. Η ιδιότητα του Προέδρου και του Διευθύνοντος Συμβούλου μπορεί να συμπέσει στο ίδιο πρόσωπο. Το Διοικητικό Συμβούλιο με απόφασή του, επιλέγει τους Γενικούς Διευθυντές, καθορίζοντας συγχρόνως και τις αρμοδιότητές τους.

ΣΥΝΘΕΣΗ ΔΙΟΙΚΗΤΙΚΟΥ ΣΥΜΒΟΥΛΙΟΥ – ΕΤΟΥΣ 2011

Το Διοικητικό Συμβούλιο συγκαλείται από τον Πρόεδρό του, σύμφωνα με τις διατάξεις του Καταστατικού της Εταιρείας και συνεδριάζει μέχρι τέσσερις φορές το μήνα. Η σύνθεση του Διοικητικού Συμβουλίου έχει ως εξής:

Α/Α	ΟΝΟΜΑΤΕΠΩΝΥΜΟ	ΘΕΣΗ ΣΤΟ Δ.Σ.	ΙΔΙΟΤΗΤΑ
1	Καμάκας Κωνσταντίνος	Πρόεδρος Εκτελεστικό Μέλος	Εφοριακός
2	Παπαδάκης Νικόλαος	Διευθύνων Σύμβουλος Εκτελεστικό Μέλος	Αναπληρωτής Καθηγητής Πανεπιστημίου
3	Ασβεστάς Δημήτριος	Αντιπρόεδρος Εκτελεστικό Μέλος	Χημικός
4	Τσολλάκης Απόστολος	Αντιπρόεδρος Εκτελεστικό Μέλος	Εκπαιδευτικός
5	Ζακαρκάς Δημήτριος	Μη Εκτελεστικό Μέλος	Δικηγόρος
6	Αθγιανάκογλου Θωμάς	Μη Εκτελεστικό Μέλος	Βιοτέχνης
7	Κουτράκης Χρήστος	Μη Εκτελεστικό Μέλος	Χημικός
8	Λαδόπουλος Σάββας	Ανεξάρτητο Μη Εκτελεστικό Μέλος	Τοπογράφος – Μηχανικός
9	Σιαμπίρης Θωμάς	Ανεξάρτητο Μη Εκτελεστικό Μέλος	Οικονομολόγος
10	Αρχοντόπουλος Γεώργιος	Μη Εκτελεστικό Μέλος	Εκπρόσωπος εργαζομένων
11	Βασιλειάδης Δημήτρης	Μη Εκτελεστικό Μέλος	Εκπρόσωπος εργαζομένων

Το Διοικητικό Συμβούλιο είναι το ανώτατο διοικητικό όργανο της Εταιρείας που κατά κύριο λόγο διαμορφώνει τη στρατηγική και πολιτική ανάπτυξη αυτής και παράλληλα εποπτεύει και ελέγχει τη διαχείριση της περιουσίας της. Οι αρμοδιότητες του προσδιορίζονται

από το ν. 12190/1920 και τον Ν. 3016/2002, όπως αυτός ισχύει σήμερα. Στη χρήση του 2011 αναλυτικότερα και ανά χρονικά διαστήματα οι αμοιβές των μελών που καταβλήθηκαν από τις συνεδριάσεις του Διοικητικού Συμβουλίου εμφανίζονται στον παρακάτω πίνακα.

ΑΜΟΙΒΕΣ & ΑΠΟΖΗΜΙΩΣΕΙΣ ΜΕΛΩΝ ΔΣ ΑΠΟ 1/1/2011 - 31/12/2011								
ΕΠΙΘΕΤΟ	ΙΔΙΟΤΗΤΑ	ΔΙΟΙΚΗΤΙΚΟ ΣΥΜΒΟΥΛΙΟ	ΕΞΟΔΑ ΠΑΡΑΣΤΑΣΗΣ	ΕΡΓΟΔΟΤΙΚΕΣ ΕΙΣΦΟΡΕΣ	ΕΤΗΣΙΑ ΑΠΟΖΗΜΙΩΣΗ	ΧΑΡ/ΙΜΟ ΕΡΓΟΔΟΤΗ 0,6%	ΕΞΟΔΑ ΜΕΤΑΚΙΝΗΣΗΣ	ΣΥΝΟΛΙΚΟ ΚΟΣΤΟΣ
ΚΑΜΑΚΑΣ ΚΩΝ/ΝΟΣ	ΠΡΟΕΔΡΟΣ,ΕΚΤΕΛΕΣΤΙΚΟ ΜΕΛΟΣ	3.525,00 €			18.042,00 €	108,24 €	126,92 €	21.802,16 €
ΠΑΠΑΔΑΚΗΣ ΝΙΚΟΛΑΟΣ	ΔΙΕΥΘΥΝΩΝ ΣΥΜΒΟΥΛΟΣ, ΕΚΤΕΛΕΣΤΙΚΟ ΜΕΛΟΣ	3.407,50 €			70.272,96 €	421,68 €	2.261,50 €	76.363,64 €
ΑΣΒΕΣΤΑΣ ΔΗΜΗΤΡΙΟΣ	ΕΚΤΕΛΕΣΤΙΚΟ ΜΕΛΟΣ,ΑΝΤΙΠΡΟΕΔΡΟΣ	3.407,50 €			13.531,44 €	81,24 €	210,70 €	17.230,18 €
ΤΣΟΛΑΚΗΣ ΑΠΟΣΤΟΛΟΣ	ΕΚΤΕΛΕΣΤΙΚΟ ΜΕΛΟΣ,ΑΝΤΙΠΡΟΕΔΡΟΣ	3.407,50 €			13.531,44 €	81,24 €		17.020,88 €
ΣΙΑΜΠΙΡΗΣ ΘΩΜΑΣ	ΑΝΕΞΑΡΤΗΤΟ ΜΗ ΕΚΤΕΛΕΣΤΙΚΟ ΜΕΛΟΣ	2.937,50 €	8.377,32 €	50,28 €				11.365,10 €
ΛΑΔΟΠΟΥΛΟΣ ΣΑΒΒΑΣ	ΑΝΕΞΑΡΤΗΤΟ ΜΗ ΕΚΤΕΛΕΣΤΙΚΟ ΜΕΛΟΣ	3.407,50 €	8.377,32 €	50,28 €				11.835,10 €
ΖΑΚΑΛΚΑΣ ΔΗΜΗΤΡΙΟΣ	ΜΗ ΕΚΤΕΛΕΣΤΙΚΟ ΜΕΛΟΣ	2.937,50 €	8.377,32 €	50,28 €				11.365,10 €
ΚΟΥΤΡΑΚΗΣ ΧΡΗΣΤΟΣ	ΜΗ ΕΚΤΕΛΕΣΤΙΚΟ ΜΕΛΟΣ	3.290,00 €	8.377,32 €	50,28 €				11.717,60 €
ΑΛΓΙΑΝΑΚΟΓΛΟΥ ΘΩΜΑΣ	ΜΗ ΕΚΤΕΛΕΣΤΙΚΟ ΜΕΛΟΣ	3.172,50 €	8.377,32 €	50,28 €				11.600,10 €
ΑΡΧΟΝΤΟΠΟΥΛΟΣ ΓΕΩΡΓΙΟΣ	ΕΚΠΡΟΣΩΠΟΣ ΕΡΓΑΖΟΜΕΝΩΝ	2.937,50 €	8.377,32 €	50,28 €				11.365,10 €
ΒΑΣΙΛΕΙΑΔΗΣ ΔΗΜΗΤΡΙΟΣ	ΕΚΠΡΟΣΩΠΟΣ ΕΡΓΑΖΟΜΕΝΩΝ	3.525,00 €	8.377,32 €	50,28 €				11.952,60 €
ΚΑΡΑΤΖΟΓΛΟΥ		235,00 €						235,00 €
ΣΥΝΟΛΟ		36.190,00€	58.641,24€	351,96€	115.377,84€	692,40€	2.599,12€	213.852,56€

Τα καταβληθέντα ποσά για την θέση του Δ/ντος Συμβούλου αποτελούν αμοιβή ενώ για τα λοιπά μέλη, έξοδα παράστασης. Είναι δε καθορισμένα με την απόφαση της Τακτικής Γενικής Συνέλευσης της 4ης Αυγούστου 2011. Για αποζημιώσεις συνεδριάσεων των γραμ-

ματών του Διοικητικού Συμβουλίου, κατά το 2010, καταβλήθηκαν 3.525,00 €. Οι αποδοχές πλέον εργοδοτικών εισφορών του Γενικού Διευθυντή από 01/01/2011/ - 31/12/2011 ανήλθαν στις 65.772,20 € και των Διευθυντών στις 463.520,65 €.

Αμοιβές

ΑΠΟΔΟΧΕΣ ΓΕΝΙΚΟΥ ΔΙΕΥΘΥΝΤΗ

Α/Α	ΟΝΟΜΑΤΕΠΩΝΥΜΟ	ΑΠΟ	ΕΩΣ	ΜΕΙΚΤΕΣ ΑΠΟΔΟΧΕΣ	ΕΡΓΟΔ. ΕΙΣΦ.	ΣΥΝΟΛΟ
1	ΒΑΔΡΑΤΣΙΚΑΣ ΜΙΧΑΗΛ	1/1/2011	31/12/2011	49.329,98 €	16.442,22 €	65.772,20 €

ΑΠΟΔΟΧΕΣ ΔΙΕΥΘΥΝΤΩΝ ΑΠΟ 1/1/2010 ΕΩΣ 31/12/2010

Α/Α	ΟΝΟΜΑΤΕΠΩΝΥΜΟ	ΑΠΟ	ΕΩΣ	ΜΕΙΚΤΕΣ ΑΠΟΔΟΧΕΣ	ΕΡΓΟΔ. ΕΙΣΦ.	ΣΥΝΟΛΟ
1	ΦΡΑΓΚΑΚΗ ΤΡΙΑΝΤΑΦΥΛΛΙΑ	1/1/2011	31/12/2011	10.361,53 €	2.430,38 €	12.791,91 €
2	ΣΑΜΑΡΑ ΜΑΡΙΑ	1/1/2011	31/12/2011	36.629,19 €	8.811,87 €	45.438,06 €
3	ΠΑΠΑΒΑΣΙΛΕΙΟΥ ΒΑΣΙΛΕΙΟΣ	1/1/2011	31/12/2011	33.590,52 €	7.397,15 €	40.987,67 €
4	ΝΑΣΤΟΣ ΠΕΤΡΟΣ	1/1/2011	31/12/2011	40.771,78 €	4.883,30 €	45.655,08 €
5	ΛΕΓΜΠΕΛΟΣ ΠΑΝΤΕΛΗΣ	1/1/2011	31/12/2011	44.992,34 €	11.521,36 €	56.513,70 €
6	ΚΑΜΠΟΥΡΙΔΗΣ ΛΑΖΑΡΟΣ	1/1/2011	31/12/2011	47.821,40 €	11.662,31 €	59.483,71 €
7	ΣΟΥΠΙΛΑΣ ΑΘΑΝΑΣΙΟΣ	1/1/2011	31/12/2011	42.244,69 €	8.319,41 €	50.564,10 €
8	ΚΑΣΙΟΥΛΑΣ ΙΩΑΝΝΗΣ	1/1/2011	31/12/2011	33.742,13 €	9.341,84 €	43.083,97 €
9	ΔΕΛΗΓΙΑΝΝΗΣ ΑΝΔΡΕΑΣ	1/1/2011	31/12/2011	43.927,78 €	11.921,40 €	55.849,18 €
10	ΘΩΜΑΡΕΗΣ ΓΕΩΡΓΙΟΣ	1/1/2011	31/12/2011	41.316,24 €	11.837,03 €	53.153,27 €
ΣΥΝΟΛΟ				375.394,60 €	88.126,05 €	463.520,65 €

Παρατίθενται σύντομα Βιογραφικά σημειώματα των ανώτατων διευθυντικών στελεχών της Εταιρείας στις 31/12/2011 ανά Διεύθυνση απασχόλησης.

ΛΕΓΜΠΕΛΟΣ ΠΑΝΤΕΛΗΣ του Νικολάου.

Διευθυντής Δικτύου Αποχέτευσης. Είναι Πολιτικός Μηχανικός. Στην Εταιρεία εργάζεται από το 1986 (ΟΑΘ).

ΝΑΣΤΟΣ ΠΕΤΡΟΣ του Στεργίου.

Διευθυντής Τεχνικών Έργων. Είναι Πολιτικός Μηχανικός. Στην Εταιρεία εργάζεται από το 1995 (ΟΑΘ).

ΚΑΣΙΟΥΛΑΣ ΙΩΑΝΝΗΣ του Κων/νου.

Διευθυντής Εσωτερικού Ελέγχου. Είναι πτυχιούχος της Ανώτατης Βιομηχανικής Σχολής Θεσ/νίκης Στην Εταιρεία εργάζεται από το 1998.

ΔΕΛΗΓΙΑΝΝΗΣ ΑΝΔΡΕΑΣ του Θεοδώρου.

Διευθυντής Λειτ. — Συντήρησης Εγκ/σεων και Περ/κού Ελέγχου. Είναι διπλ/χος Χημικός Μηχανικός. Στην Εταιρεία εργάζεται από το 1978 (ΟΑΘ).

ΣΑΜΑΡΑ ΜΑΡΙΑ του Πασχάλη.

Διευθύντρια Οικονομικών. Είναι πτυχιούχος της Σχολής Ν.Ο.Ε. του ΑΠΘ. Στην Εταιρεία εργάζεται από το 1995 (ΟΥΘ).

ΘΩΜΑΡΕΗΣ ΓΕΩΡΓΙΟΣ του Νικήτα.

Διευθυντής Διοίκησης. Είναι Πολιτικός Μηχανικός. Στην Εταιρεία εργάζεται από το 1983 (ΟΑΘ).

ΚΑΜΠΟΥΡΙΔΗΣ ΛΑΖΑΡΟΣ του Τριαντάφυλλου.

Διευθυντής Δικτύου Ύδρευσης. Είναι Μηχ/γος — Ηλεκτ/γος Μηχ/κός. Στην Εταιρεία εργάζεται από το 1983 (ΟΑΘ).

ΣΟΥΠΙΛΑΣ ΑΘΑΝΑΣΙΟΣ του Κων/νου.

Διευθυντής Ανάπτυξης. Είναι πτυχιούχος Χημικός Στην Εταιρεία εργάζεται από το 1990 (ΟΑΘ).

Σύμφωνα με το άρθρο 23 του Καταστατικού, οι αμοιβές και οι αποζημιώσεις του Διοικητικού Συμβουλίου καθορίζονται με απόφαση της Τακτικής Γενικής Συνέλευσης των μετόχων.

Σημειώνεται ότι δεν υπάρχει συγγένεια κανενός βαθμού μεταξύ των μελών του Δ.Σ. ή των Διευθυντικών Στελεχών της Εταιρείας. Επίσης, κανένα εκ των μελών του Δ.Σ. ή των Διευθυντικών Στελεχών της ΕΥΑΘ Α.Ε. δεν έχει καταδικαστεί για πράξεις ατιμωτικές ή οικονομικά εγκλήματα ή είναι αναμειγμένα σε δικαστικές εκκρεμότητες που αφορούν πτώχευση, εγκληματική πράξη ή τους έχει απαγορευθεί η άσκηση επιχειρηματικών δραστηριοτήτων, χρηματιστηριακών συναλλαγών, επαγγέλματος ως Σύμβουλος επενδύσεων, Διευθυντικό Στέλεχος Τραπεζών και Ασφαλιστικών Ταμείων, ανάδοχος έκδοσης, στέλεχος χρηματιστηριακών εταιρειών κ.λπ.

Σημειώνεται ότι πέραν των συναλλαγών που αναφέρονται στο παρόν Ενημερωτικό Δελτίο, ουδεμία άλλη επιχειρηματική σχέση ή συναλλαγή υπήρξε κατά την τελευταία τριετία και τρέχουσα χρήση μεταξύ των διοικητικών οργάνων, των οργάνων διεύθυνσης και εποπτείας της Εκδότριας και του κυρίου μετόχου με την ίδια Εταιρεία. Όλα τα μέλη του Δ.Σ. και Διευθυντικά Στελέχη της Εταιρείας έχουν την ελληνική ιθαγένεια. Η ταχυδρομική διεύθυνση των μελών του Δ.Σ. είναι τα κεντρικά γραφεία της Εταιρείας επί της οδού ΕΓΝΑΤΙΑΣ 127, Τ.Κ. 546 35 ΘΕΣΣΑΛΟΝΙΚΗ.

Τα ανεξάρτητα μη εκτελεστικά μέλη του Διοικητικού Συμβουλίου πληρούν τις προϋποθέσεις του άρθρου 4 του ν. 3016/2002, όπως αυτός ισχύει.

Δηλώσεις Εταιρικής Διακυβέρνησης

Αρχές Εταιρικής Διακυβέρνησης

Με την παρούσα δήλωση, η Εταιρεία ακολουθώντας τα προβλεπόμενα από την παράγραφο 3δ του άρθρου 43α του Κ.Ν. 2190/20, γνωστοποιεί ότι εφαρμόζει με τον Κώδικα Εταιρικής Διακυβέρνησης για τις εισηγμένες εταιρείες του Συνδέσμου Επιχειρήσεων & Βιομηχανιών (ΣΕΒ), όπως αυτός δημοσιοποιήθηκε τον Ιανουάριο του 2011 και ο οποίος βρίσκεται αναρτημένος στην ιστοσελίδα του ΣΕΒ www.sev.org.gr

Οι αρχές της Εταιρικής Διακυβέρνησης που ακολουθούνται έχουν ενσωματωθεί στον Εσωτερικό Κανονισμό Λειτουργίας της Εταιρείας, ο οποίος είναι διαθέσιμος στο κοινό σε έντυπη μορφή στα κεντρικά γραφεία της Εταιρείας.

Η Εταιρεία εφαρμόζει εν γένει τις αρχές εταιρικής διακυβέρνησης που προβλέπονται στον Κώδικα Εταιρικής Διακυβέρνησης του ΣΕΒ και δεν έχει θεσμοθετήσει πρακτικές εταιρικής διακυβέρνησης, πέραν αυτών που προβλέπονται από τον νόμο. Ενδεχόμενες αποκλίσεις από τον κώδικα, των οποίων η εφαρμογή εξετάζεται επεξηγούνται στη συνέχεια.

Κύρια χαρακτηριστικά του Συστήματος Εσωτερικού Ελέγχου και Διαχείρισης Κινδύνων σε σχέση με την διαδικασία σύνταξης των χρηματοοικονομικών καταστάσεων

Η Εταιρεία έχει θεσπίσει και εφαρμόζει διαδικασίες και πολιτικές στο σύνολο των Διευθύνσεών της, οι οποίες περιγράφονται στον Κανονισμό Λειτουργίας της Εταιρείας, οι οποίες αποτελούν δικλίδες ασφαλείας, ώστε να διασφαλιστεί η ορθή αποτύπωση της οικονομικής θέσης και των επιδόσεών της μέσω της ετήσιας έκθεσης και των ενδιάμεσων οικονομικών καταστάσεων, αναφορικά με:

- Την αναγνώριση και αξιολόγηση των υφιστάμενων κινδύνων ως προς την αξιοπιστία των χρηματοοικονομικών καταστάσεων.
- Τον διοικητικό σχεδιασμό και παρακολούθηση αναφορικά με τα χρηματοοικονομικά μεγέθη.
- Την πρόληψη και την αποκάλυψη απάτης.
- Τις καθορισμένες αρμοδιότητες των στελεχών σχετικά με τις διαδικασίες πληρωμών, εισπράξεων, ασφάλειας των περιουσιακών στοιχείων της Εταιρείας.
- Τις διαδικασίες κλεισίματος χρήσης, καθώς και σύνταξης των εταιρικών και ενοποιημένων οικονομικών καταστάσεων.
- Τη διασφάλιση της ακεραιότητας και ακρίβειας των παρεχόμενων χρηματοοικονομικών στοιχείων από τα πληροφοριακά συστήματα της Εταιρείας.

Ειδικά για τη διαχείριση κινδύνων λεπτομερής αναφορά περιλαμβάνεται στο κύριο σώμα της Έκθεσης του Διοικητικού Συμβουλίου. Πλήρης κάλυψη στην Δηλώσεων Εταιρικής Διακυβέρνησης στο Κεφάλαιο 9.



ΝΟΜΟΘΕΤΙΚΟ ΠΛΑΙΣΙΟ

ΝΟΜΟΘΕΣΙΑ

Η ΕΥΑΘ Α.Ε. εφαρμόζει την νομοθεσία περί ΑΕ Κ. Ν. 2190/1920, όπως ισχύει σήμερα αλλά και τον Ν. 3016/2002 ως εισηγμένη. Με την έκδοση του Ν. 3429/2007 η Εταιρεία εναρμόνισε το καταστατικό της με τον εκδοθέντα Νόμο, σύμφωνα με την 28-6-2006 απόφαση της Γενικής Συνέλευσης των μετόχων της.

Νομοθεσία & περιβαλλοντικές μελέτες

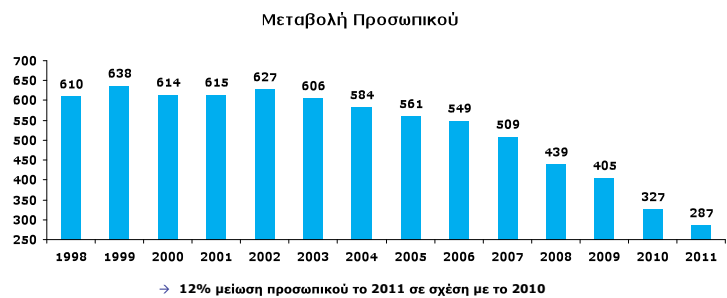
Μια περιοχή ευθύνης για κάθε Εταιρεία Νερού είναι και η εναρμόνισή της με την ισχύουσα Περιβαλλοντική Νομοθεσία κάτι που προϋποθέτει συνεχή παρακολούθηση, γνώση και τήρηση των όρων των Περιβαλλοντικών Οδηγιών σε Εθνικό και Ευρωπαϊκό επίπεδο. Η συνεργασία της ΕΥΑΘ με την Ένωση των Εταιρειών Ύδρευσης Αποχέτευσης της Ευρωπαϊκής Ένωσης (EUREAU), στις διάφορες ομάδες εργασίας της και η εμπλοκή μας στο στάδιο της προετοιμασίας των Περιβαλλοντικών Οδηγιών σε Ευρωπαϊκό επίπεδο, όπως και η συνεχής πληροφόρηση για κάθε πιθανή τροποποίηση ή αλλαγή σε αυτές, όπου μπορούμε να εκφράσουμε τις θέσεις & απόψεις μας είναι ιδιαίτερα πολύτιμη.



ΚΕΦΑΛΑΙΟ
4
ΕΤΑΙΡΙΚΗ
ΥΠΕΥΘΥΝΟΤΗΤΑ

Ανθρώπινο Δυναμικό

Το Προσωπικό της Εταιρείας την 31-12-2010 ήταν 327 άτομα. Στον πίνακα που ακολουθεί εμφανίζεται η μεταβολή του αριθμού των εργαζομένων στην τελευταία πενταετία.


ΠΙΝΑΚΑΣ ΚΑΤΑΝΟΜΗΣ ΕΙΔΙΚΟΤΗΤΩΝ

Κατηγορίες Προσωπικού	2007	2008	2009	2010	2011
Επιστημονικό Προσωπικό	3	3	3	3	3
Διοικητικού – Οικονομικού (ΠΕ)	18	16	16	9	7
Δικηγόροι (ΠΕ)	3	1	1	1	1
Μηχανικών (ΠΕ)	42	39	35	27	23
Χημικών (ΠΕ)	7	7	7	6	6
Περιβάλλοντος (ΠΕ)	2	2	2	2	2
Ιατρών (ΠΕ)	1	1	1	1	1
Επικοινωνίας & ΜΜΕ (ΠΕ)	1	1	1	1	1
Διοικητικού – Λογιστικού (ΤΕ)	13	13	13	13	13
Τεχνολογικών Εφαρμογών (ΤΕ)	27	22	18	20	23
Επόπτες Δημ. Υγείας Τεχνολόγοι Τροφίμων (ΤΕ)	2	2	2	2	2
Εισπρακτόρων – Σημειωτών (ΔΕ)	2	2	1	-	-
Διοικητικών Γραμματέων (ΔΕ)	72	66	64	52	48
Δακτυλογράφων (ΔΕ)	2	1	1	1	1
Τεχνικών (ΔΕ)	144	121	111	95	80
Τηλεφωνητών (ΔΕ)	3	3	3	3	2
Νοσοκόμων (ΔΕ)	1	1	1	1	1
Προσωπικού Η/Υ (ΔΕ)	1	1	1	1	-
Εργοδηγών (προσωρινός) (ΔΕ)	72	59	52	28	20
Προσωπικού Καθαριότητας (ΥΕ)	4	4	4	2	2
Φυλάκων (ΥΕ)	4	4	4	4	3
Εργατών (ΥΕ)	70	60	54	47	45
Εισπρακτόρων (ΥΕ)	8	6	4	3	3
Σύνολο	509	439	405	327	287

Σημειώνεται ότι στο σύνολο των 287 υπαλλήλων περιλαμβάνονται και ο Νομικός Σύμβουλος.

Περιβαλλοντική Πρόνοια

ΕΡΓΑΣΤΗΡΙΑΚΟΣ ΕΛΕΓΧΟΣ ΑΠΟΧΕΤΕΥΣΗΣ ΚΑΙ ΠΕΡΙΒΑΛΛΟΝΤΟΣ

Το εργαστήριο ελέγχου αποχέτευσης και περιβάλλοντος διασφαλίζει την ομαλή λειτουργία του δικτύου αποχέτευσης και συμβάλλει στην προστασία του περιβάλλοντος από τα λύματα.

1. Εφαρμόζει Σύστημα Διαχείρισης Ποιότητας σύμφωνα με το πρότυπο ISO 9001:2000/EN ISO 9001:2000.
2. Ελέγχει την ποιότητα του επεξεργασμένου από τον Βιολογικό καθαρισμό νερού, στα κατά τόπους εργαστήρια των ΕΕΛ.
3. Διενεργεί καθημερινές δειγματοληψίες χημικές και μικροβιολογικές αναλύσεις στους αποδέκτες (θάλασσα, ποτάμια, ρέματα).
4. Μεριμνά για τον ποιοτικό έλεγχο των προϊόντων της επεξεργασίας των λυμάτων και τηρεί το σχετικό αρχείο
5. Πραγματοποιεί την ποιοτική καταγραφή - παρακολούθηση των πηγών ρύπανσης :
 - α. Πετρελαιοειδή – λάδια (πρατήρια υγρών καυσίμων με πλυντήριο - λιπαντήριο αυτοκινήτων),
 - β. Δημόσιος τομέας (Ο.Σ.Ε., Ο.Α.Σ.Θ., Δήμοι, κ.α),
 - γ. Τομέας υγείας, ιδιωτικός και δημόσιος – Μολυσματικά: Στον τομέα της υγείας (δημόσιος-ιδιωτικός) έχουμε προσεγγίσει νοσοκομεία και κλινικές, με στόχο τον έλεγχο και τον περιορισμό της ρύπανσης που προέρχεται από αυτούς (μολυσματικά), δ. Εστιατόρια, ψητοπωλεία.
6. Παρακολουθεί τις βιομηχανίες που διακινούν φυτοφάρμακα.
7. Πραγματοποιεί συγκριτικές δοκιμές σε δείγματα, σε συνεργασία με διαπιστευμένα εργαστήρια, προκειμένου να επαληθευθεί η αξιοπιστία των αναλύσεων που πραγματοποιεί η ΕΥΑΘ Α.Ε.
8. Ενημερώνεται και παρακολουθεί την κοινοτική και εθνική νομοθεσία για θέματα διαχείρισης αποβλήτων και ενημερώνει σχετικά τις λοιπές Διευθύνσεις Δικτύων και Εγκαταστάσεων.
9. Εισηγείται για την έγκριση μελετών διάθεσης υγρών λυμάτων και βιομηχανικών αποβλήτων και εγκρίνει τις αδειοδοτήσεις για τις μονάδες επεξεργασίας αποβλήτων σε συνεργασία με τις συναρμόδιες αρχές.
10. Παρέχει απαραίτητα στοιχεία στο γραφείο Δημοσίων Σχέσεων με σκοπό την ενημέρωση του κοινού στα θέματα ποιότητας περιβάλλοντος και αποβλήτων.
11. Εισηγείται στην Νομική Υπηρεσία για την επιβολή κυρώσεων σε περιπτώσεις παράβασης των προκαθορισμένων ορίων.
12. Εκπονεί και συμμετέχει σε ερευνητικά προγράμματα διαχείρισης της ποιότητας του περιβάλλοντος- αποδεκτών από απόβλητα.
13. Εκπονεί μελέτες για τις επιπτώσεις των βιομηχανικών αποβλήτων στο περιβάλλον.
14. Παρέχει στοιχεία και πληροφορίες για την αποτελεσματικότητα της επεξεργασίας των λυμάτων και της ποιότητας των αποδεκτών στα αρμόδια Τμήματα και Υπηρεσίες.

Μουσείο Ύδρευσης



ΜΟΥΣΕΙΟ ΥΔΡΕΥΣΗΣ

Από το 2001 το Μουσείο Ύδρευσης λειτουργεί με ευθύνη της Ε.Υ.Α.Θ. Α.Ε. Στα αποκατεστημένα κτίριά του οργανώνονται επισκέψεις μαθητών σχολείων όλων των βαθμίδων. Παράλληλα, προσφέρονται οι δυνατότητες υλοποίησης εκπαιδευτικών προγραμμάτων με θέμα το νερό και την ύδρευση γενικότερα. Σε ειδικά διαμορφωμένο χώρο προβάλλονται ταινίες σχετικά με την ύδρευση της Θεσσαλονίκης.

Οι επισκέψιμοι χώροι του μουσείου είναι :

- α. το κεντρικό κτίριο του αντλιοστασίου, με τα αντλητικά συγκροτήματα και τα ηλεκτροπαραγωγά ζεύγη σε λειτουργία (κεντρικό εκθετήριο). Εκεί βρίσκονται τα μηχανήματα κίνησης και παραγωγής ηλεκτρικής ενέργειας, οι παλίοι ηλεκτρικοί πίνακες διανομής ρεύματος και τα μεγάλα αντλητικά συγκροτήματα που τροφοδοτούσαν με νερό ολόκληρη την πόλη της Θεσσαλονίκης ως το 1978. Στο χώρο εκτίθεται και μοντέλο σε λειτουργία που δείχνει την παλιά ατμομηχανή με την αντλία από την αρχική ακόμη φάση του αντλιοστασίου.
- β. η αίθουσα πολλαπλών χρήσεων (παλιό λεβητοστάσιο), που περιλαμβάνει και τον εντυπωσιακό, αποκατεστημένο χώρο των παλιών ατμολεβήτων.
- γ. το κτίριο διοίκησης, όπου λειτουργεί εξειδικευμένη βιβλιοθήκη για το νερό και τα υδραυλικά έργα και διατίθεται ένα μοναδικό αρχείο ιστορικών χαρτών, σχεδίων έργων ύδρευσης του 19ου και του 20ού αιώνα, καθώς και παλιές φωτογραφίες και σπάνια ντοκουμέντα από το πλούσιο αρχειακό υλικό της ΕΥΑΘ.

δ. το Πάρκο του Νερού, όπου εκτίθενται ιστορικά αντλητικά συγκροτήματα και αγωγοί νερού.

Μόνο το 2007 το Μουσείο Ύδρευσης επισκέφτηκαν 1.720 μαθητές, από τους οποίους οι 1.170 προέρχονταν από την πρωτοβάθμια κι οι υπόλοιποι από τη δευτεροβάθμια εκπαίδευση. Οι περισσότεροι μαθητές προέρχονταν από το νομό Θεσσαλονίκης, δεν έλειψαν όμως κι επισκέψεις από γειτονικούς νομούς (Χαλκιδική, Κιλκίς), ακόμη και από την Κέρκυρα, τη Χίο κ.α.

Η ΕΥΑΘ Α.Ε., με βαθιά συναίσθηση της εταιρικής κοινωνικής ευθύνης της, στηρίζει και προωθεί τις δράσεις του Μουσείου Ύδρευσης Θεσσαλονίκης και κυρίως τις δωρεάν επισκέψεις μαθητών από σχολεία της ευρύτερης περιοχής. Σε μια περίοδο κατά την οποία το θέμα της επάρκειας νερού παγκοσμίως και γενικότερα της προστασίας του περιβάλλοντος βρίσκεται στην πρώτη γραμμή της επικαιρότητας, η βιωματική επαφή των μαθητών με ένα χώρο που συνιστά ζωντανή ιστορία της ύδρευσης της Θεσσαλονίκης μόνο εποικοδομητική μπορεί να είναι.

ΚΕΦΑΛΑΙΟ

5

ΥΠΟΔΟΜΕΣ

Υδρευση



ΤΟΜΕΑΣ ΥΔΡΕΥΣΗΣ

Οι εγκαταστάσεις που διαθέτει ή διαχειρίζεται βάσει της από 27.7.2001 Σύμβασης με το Ελληνικό Δημόσιο, η Ε.Υ.Α.Θ. Α. Ε. είναι (α) τα έργα υδροληψίας, (β) τα εξωτερικά υδραγωγεία με τις γεωτρήσεις

και τους σχετικούς αγωγούς, (γ) τα αντλιοστάσια και τις δεξαμενές και (δ) το δίκτυο διανομής με τους αγωγούς και τα υδρόμετρα.

ΥΔΡΟΦΟΡΕΙΣ ΥΔΡΟΔΟΤΗΣΗΣ ΜΕΙΖΟΝΟΣ ΠΕΡΙΟΧΗΣ ΘΕΣΣΑΛΟΝΙΚΗΣ

Υδροφορέας Πάικου

Η Ε.Υ.Α.Θ. Α.Ε. χρησιμοποιεί για την υδροδότηση της Θεσσαλονίκης το καρστικό σύστημα του υδροφορέα του όρους Πάικου και συγκεκριμένα τη θέση εκφόρτισης αυτού, στο χώρο των πηγών Αραβησσού. Η υδροληψία των πηγών Αραβησσού περιλαμβάνει δύο φρέατα τροφοδοσίας με φυσική ροή, ένα φρέαρ (πηγάδι) τροφοδοσίας με άντληση και 11 υδρογεωτρήσεις εκμετάλλευσης, οι οποίες με άντληση, μέσω αγωγών σύνδεσης, τροφοδοτούν το υδραγωγείο Αραβησσού. Η λαμβανόμενη παροχή από τις υδροληψίες περιοχής πηγών Αραβησσού κυμαίνεται μεταξύ 70.000 - 130.000 m³/ημέρα και εξαρτάται σε μεγάλο βαθμό από τις χιονοπτώσεις και βροχοπτώσεις κάθε έτους.

Ποταμός Αλιάκμονας

Η λήψη του νερού από τον ποταμό αυτό ξεκινά από τη θέση Βάρβαρες, 40 περίπου χιλιόμετρα από τις εκβολές του ποταμού Αλιάκμονα. Με την ενωτική διώρυγα το νερό μεταφέρεται με ελεύθερη ροή μέχρι τον Αξιό σε μήκος 50 χιλιομέτρων. Στη συνέχεια με το σίφωνά του Αξιού, μήκους 1,5 χιλιομέτρου και κλειστό αγωγό μήκους 8,5 χιλιομέτρων, μεταφέρεται στο αντλιοστάσιο της Σίνδου.

Από εκεί προωθείται με αντλίες, μέσω αγωγού μήκους 4,7 χιλιομέτρων, στις εγκαταστάσεις επεξεργασίας νερού (διυλιστήρια).

Στα διυλιστήρια ακολουθείται μια εξελεγχόμενη διαδικασία καθαρισμού μέσα από κλίνες καθίζησης, άμμου, φίλτρα άνθρακα, οζώνωση, χλωρίωση κ.λπ. που εξασφαλίζει την υψηλή του ποιότητα.

Το καθαρό πόσιμο νερό καταλήγει σε μια δεξαμενή χωρητικότητας 75.000 κυβικών μέτρων και διανέμεται μέσω αγωγών, μήκους 36 χιλιομέτρων, στις υφιστάμενες δεξαμενές ύδρευσης, Διαβατών, Εύοσμου, Πολίχνης, Νεάπολης, Βηλατάδων, Τούμπας και Καθαμαριάς, καθώς και στη ΒΙΠΕΘ.



ΥΔΡΟΦΟΡΑ ΣΥΣΤΗΜΑΤΑ ΔΥΤΙΚΗΣ ΠΕΡΙΟΧΗΣ ΤΗΣ ΘΕΣΣΑΛΟΝΙΚΗΣ

Υδροφορέας Καλοχωρίου

Οι γεωτρήσεις στον υδροφορέα Καλοχωρίου δεν χρησιμοποιούνται λόγω επάρκειας ύδατος. Επίσης έχουν διατεθεί δύο από αυτές στο Δήμο Εχεδώρου.

Υδροφορέας Σίνδου

Η ποσότητα νερού που μπορεί να ληφθεί από τον υδροφορέα περιοχής Σίνδου μέσω 21 υδρογεωτρήσεων είναι της τάξης των 30.000 m³ ημερησίως. Το νερό μέσω του υδραγωγείου Σίνδου φθάνει στο αντλιοστάσιο Καλοχωρίου, αφού προηγουμένως περάσει από τη δεξαμενή καθίζησης. Σήμερα, λόγω της λειτουργίας του διυλιστηρίου, οι γεωτρήσεις δεν λειτουργούν αλλά συντηρούνται συστηματικά και βρίσκονται σε ετοιμότητα για την αντιμετώπιση έκτακτων αναγκών.

Υδροφορέας περιοχής Αξιού

Στην ευρύτερη περιοχή Αξιού (περιοχές Γέφυρας, Ν. Χαλκηδόνas, Ελευσίδας και Αγίου Αθανασίου) υπάρχουν συνολικά 33 υδρογεω-

τρήσεις εκμετάλλευσης και η συνολικά λαμβανόμενη παροχή είναι της τάξης των 50.000 m³ ημερησίως. Συγκεκριμένα, στην περιοχή Αξιού- Γέφυρας έχουν ανορυχθεί 27 υδρογεωτρήσεις και 11 στην περιοχή Ν. Χαλκηδόνas. Όσον αφορά την περιοχή Ελευσίδας υπάρχουν 8 υδρογεωτρήσεις από τις οποίες αντλείται η περιορισμένη παροχή των βαθέων υδροφόρων στρωμάτων, τα οποία δίδουν νερό κατάλληλο για ύδρευση.

Υδροληψία Περιοχής Νάρρες επί του Γαλλικού Ποταμού

Η υδροληψία περιοχής Νάρρες βρίσκεται εντός της κοίτης του Γαλλικού ποταμού και αποτελείται από τα (3) φρεάτια υδροσυλλογής με οριζόντιες γεωτρήσεις ακτινωτές, καθώς και από έξι (6) κατακόρυφες αβαθείς υδρογεωτρήσεις.

Η παροχή που μπορεί να ληφθεί από την υδροληψία Νάρρες μεταβάλλεται από 5.000 m³ την ημέρα έως 25.000 m³ την ημέρα, αναλόγως των βροχοπτώσεων και χιονοπτώσεων που σημειώνονται κάθε χρονιά. Σήμερα, το υδραγωγείο Νάρρες είναι σε ετοιμότητα και δεν χρησιμοποιείται.

ΥΔΡΟΦΟΡΑ ΣΥΣΤΗΜΑΤΑ ΑΝΑΤΟΛΙΚΗΣ ΠΕΡΙΟΧΗΣ ΤΗΣ ΘΕΣΣΑΛΟΝΙΚΗΣ

Υδροληψία Πηγών Αγίας Παρασκευής Χορτιάτη

Η παροχή των πηγών της Αγίας Παρασκευής στο Χορτιάτη, χρησιμοποιείται για την ενίσχυση του Δ.Δ. Χορτιάτη και ως εφεδρεία για την υδροδότηση του Νοσοκομείου Γ. Παπανικολάου.

Υδροληψία Πεδινής Περιοχής Ανατολικής Θεσσαλονίκης

Στην πεδινή περιοχή ανατολικά της Θεσσαλονίκης (Περιοχές Μί-

κρας - Ρυσίου) υπάρχουν 6 υδρογεωτρήσεις, οι οποίες αποδίδουν συνολικά παροχή 4.500 m³ ανά ημέρα. Η παροχή αυτή μπορεί να χρησιμοποιηθεί για την ενίσχυση της δεξαμενής Καλαμαριάς. Σήμερα, οι ως άνω υδρογεωτρήσεις βρίσκονται σε ετοιμότητα και δεν χρησιμοποιούνται.

ΕΞΩΤΕΡΙΚΑ ΥΔΡΑΓΩΓΕΙΑ - ΓΕΩΤΡΗΣΕΙΣ

Η ευρύτερη περιοχή Θεσσαλονίκης και η Βιομηχανική της περιοχή (ΒΙ.ΠΕ.Θ.) υδροδοτούνται σήμερα από τα υδραγωγεία Αραβησσού-Αξιού και από τις εγκαταστάσεις του διυλιστηρίου, ενώ τα υδραγωγεία Νάρρες, Σίνδου και Καλοχωρίου είναι σε ετοιμότητα.

Υδραγωγεία Αραβησσού - Αξιού

Το Υδραγωγείο Αραβησσού έχει μήκος 56 χλμ. περίπου και μεταφέρει με βαρύτητα το νερό του υδροφορέα περιοχής Πάικου στη Θεσσαλονίκη. Όπως προαναφέρθηκε, η συλλογή του νερού γίνεται με φυσική ροή από τα δύο φρέατα τροφοδοσίας και άντληση μέσω έντεκα (11) γεωτρήσεων. Σε περιόδους μεγάλης παροχής του υδροφορέα (όπως συνέβη καθ' όλη σχεδόν την διάρκεια του 2011) η άντληση διακόπτεται και η παροχή γίνεται με φυσική ροή προς το κεντρικό φρεάτιο υδροσυλλογής. Η κατασκευή του υδραγωγείου Αραβησσού ολοκληρώθηκε το έτος 1978 και έκτοτε λειτουργεί για την υδροδότηση της Θεσσαλονίκης και της ΒΙ.ΠΕ.Θ. Ο αγωγός μεταφοράς του υδραγωγείου είναι κατασκευασμένος από προεντεταμένο σκυρόδεμα και από χαλυβδοσωλήνα. Το νερό του υδραγωγείου Αραβησσού καταλήγει στο κεντρικό Αντλιοστάσιο Δενδροποτάμου. Στο υδραγωγείο Αραβησσού καταλήγει και το νερό των υδρογεωτρήσεων της περιοχής Ν. Χαλκηδόνας, μέσω αγωγών συνδέσεως. Το υδραγωγείο Αξιού, το οποίο άρχισε να λειτουργεί από το έτος 1976, συνδέεται με το υδραγωγείο Αραβησσού μέσω δικλίδων. Ο αγωγός μεταφοράς του υδραγωγείου Αξιού είναι κατασκευασμένος από αμιαντοσιμεντοσωλήνες διαμέτρου 800 χιλ. και έχει μήκος 14,7 χιλιόμετρα. Το υδραγωγείο Αξιού συγκεντρώνει το νερό που αντλείται από τις υδρογεωτρήσεις Αξιού, Ελευσας, περιοχής Γέφυρας και Αγίου Αθανασίου Θεσσαλονίκης και λειτουργεί σε μήκος 13.840 μ., παράλληλα με τον αγωγό της Αραβησσού, ενισχύοντας τη διοχετευτικότητα του υδραγωγείου Αραβησσού.

Υδραγωγείο Νάρρες

Το εξωτερικό υδραγωγείο Νάρρες τέθηκε σε λειτουργία το έτος 1968 και η υδροληψία του κατασκευάστηκε στην κοίτη του Γαλλικού ποταμού. Το υδραγωγείο έχει μήκος 11 χιλιόμετρα περίπου και αποτελείται από χαλύβδινο αγωγό. Η υδροληψία του υδραγωγείου Νάρρες αποτελείται από τρία ακτινωτά φρεάτια και από έξι (6) γεωτρήσεις. Το υδραγωγείο Νάρρες λειτουργεί με βαρύτητα και τροφοδοτεί τη δεξαμενή Διαβατών από την οποία υδροδοτούνταν στο παρελθόν τμήμα της Δυτικής Θεσσαλονίκης και οι εγκαταστάσεις της ΕΚΟ. Σήμερα, το υδραγωγείο Νάρρες δεν χρησιμοποιείται και είναι σε αναμονή.

Υδραγωγείο Σίνδου

Το υδραγωγείο Σίνδου συγκεντρώνει τις παροχές νερού των υδρογεωτρήσεων του υδροφορέα Σίνδου και αποτελείται από χαλύβδινο αγωγό που λειτουργεί με βαρύτητα. Το νερό του υδραγωγείου Σίνδου, με παράκαμψη που έχει κατασκευασθεί, περνάει πρώτα από τη δεξαμενή καθίζησης και καταλήγει στο αντλιοστάσιο Καλοχωρίου, από το οποίο μπορεί με ώθηση να ενισχύσει τη δεξαμενή Διαβατών ή το αντλιοστάσιο Δενδροποτάμου. Σήμερα, βρίσκεται σε ετοιμότητα για έκτακτες περιπτώσεις λειψυδρίας.

Υδραγωγείο Καλοχωρίου

Το Υδραγωγείο Καλοχωρίου συγκεντρώνει τις παροχές νερού των υδρογεωτρήσεων του υδροφορέα Καλοχωρίου και αποτελείται σήμερα από κτιστό αγωγό μήκους 1000 μέτρων. Το νερό του υδραγωγείου Καλοχωρίου καταλήγει στο αντλιοστάσιο Καλοχωρίου, από το οποίο μπορεί με ώθηση να ενισχύσει τη δεξαμενή Διαβατών ή το αντλιοστάσιο Δενδροποτάμου. Σήμερα, δεν χρησιμοποιούνται οι γεωτρήσεις του ως άνω υδραγωγείου.



ΑΝΤΛΙΟΣΤΑΣΙΑ ΚΑΙ ΔΕΞΑΜΕΝΕΣ

Για την μεταφορά και διανομή των πόσιμου νερού εντός του πολεοδομικού συγκροτήματος της Θεσσαλονίκης η ΕΥΑΘ Α.Ε. λειτουργεί και συντηρεί περί τα 48 αντλιοστάσια (συμπεριλαμβανομένου και των πρόσφατα προσαρτημένων περιοχών).

A. Αντλιοστάσιο Δενδροποτάμου

Το νερό από το αντλιοστάσιο Δενδροποτάμου, μέσω του χαλύβδινου αγωγού υψηλής πίεσης, υδροδοτεί το κέντρο της πόλης της Θεσσαλονίκης. Ειδικότερα, μέσω του αντλιοστασίου Ευαγγελιστρίας, το νερό ωθείται στη Δεξαμενή Αγίου Παύλου για την υδροδότηση του κέντρου πόλης και στη Δεξαμενή 40 Εκκλησιών για την υδροδότηση περιοχών 40 Εκκλησιών, Τριανδρίας.

Το αντλιοστάσιο Δενδροποτάμου, μέσω του χαλύβδινου αγωγού χαμηλής πίεσης, υδροδοτεί επίσης ολόκληρη την Ανατολική Θεσσαλονίκη, καθώς και τμήμα των Δυτικών Περιοχών ως εξής:

Ανατολικές περιοχές Θεσσαλονίκης

Μέσω του αγωγού χαμηλής πίεσης τροφοδοτείται το αντλιοστάσιο Κασσάνδρου, από το οποίο μέσω δύο (2) ωθητικών χαλύβδινων αγωγών το νερό προωθείται στη δεξαμενή Τούμπας. Από τη δεξαμενή Τούμπας, μέσω αντλιοστασίου και ωθητικού αγωγού, το νερό ωθείται στη δεξαμενή Πυλαίας από την οποία υδροδοτείται απ' ευ-

θείας η υψηλή ζώνη Καθαμαριάς και με ώθηση η ευρύτερη περιοχή Πανοράματος. Η χαμηλή ζώνη Καθαμαριάς υδροδοτείται από τη δεξαμενή Καθαμαριάς, η οποία τροφοδοτείται με βαρύτητα από τη δεξαμενή Τούμπας, μέσω χαλύβδινου αγωγού.

Δυτικές περιοχές της Θεσσαλονίκης

Το αντλιοστάσιο Δενδροποτάμου, μέσω του αγωγού χαμηλής πίεσης, τροφοδοτεί επίσης και τη δεξαμενή Καλλιθέας από την οποία, μέσω αντλιοστασίου, υδροδοτούνται οι δεξαμενές Καυκάσου, Νεπολιέως και Συκεών. Από τη δεξαμενή Συκεών, μέσω αντλιοστασίου ώθησης, τροφοδοτείται η δεξαμενή Επταπυργίου, από την οποία υδροδοτείται η περιοχή Αγίου Παύλου. Επίσης, σήμερα, μέσω αντλιοστασίου ώθησης από τη δεξαμενή Συκεών ενισχύεται και η περιοχή Μετεώρων.

B. Αντλιοστάσιο Σίνδου - Αντλιοστάσιο Ιωνίας

Το αντλιοστάσιο Σίνδου προωθεί το νερό του ποταμού Αλιάκμονα στις Ε.Ε.Ν.Θ. για επεξεργασία. Στη συνέχεια το επεξεργασμένο νερό μεταφέρεται με βαρύτητα στην ΒΙΠΕΘ και τα αντλιοστάσια Διαβατών και Ιωνίας. Η κύρια ποσότητα νερού μέσω του αντλιοστασίου Ιωνίας προωθείται προς τις δεξαμενές Παλαιοκάστρου, Ευόσμου, Πολίχνης, Νεάπολης, Βηλατάδων, Τούμπας και Καθαμαριάς.

ΕΠΕΚΤΑΣΗ ΔΡΑΣΤΗΡΙΟΤΗΤΩΝ ΣΕ ΝΕΕΣ ΠΕΡΙΟΧΕΣ

Η επέκταση των δραστηριοτήτων της ΕΥΑΘ Α.Ε. στην υδροδότηση νέων περιοχών γίνεται στα πλαίσια μιας ευρύτερης αναπτυξιακής πολιτικής της Εταιρείας, ενώ σχεδιάζεται να περιλάβει και άλλα πολεοδομικά συγκροτήματα όπως αυτό της Νικόπολης (στην Σταυ-

ρούπολη), των Ανθοκήπων (στην Πολίχνη) και του Εχεδώρου.

Δήμος Ευκαρπίας: Ο Δήμος Ευκαρπίας εξυπηρετείται από το Αντλιοστάσιο "Ευκαρπίας" με ένα σύνολο 2 αντλητικών συγκροτημάτων και την Δεξαμενή "Ευκαρπίας" με συνολική χωρητικότητα 500 m³.

ΥΔΡΟΦΟΡΑ ΣΥΣΤΗΜΑΤΑ ΝΕΩΝ ΠΕΡΙΟΧΩΝ

Οι νέες περιοχές που το τελευταίο διάστημα εντάχθηκαν στο σύστημα ύδρευσης της ΕΥΑΘ Α.Ε. διαθέτουν περί τις δέκα γεωτρήσεις, των οποίων η ποιότητα του νερού βρίσκεται εντός των ορίων της ισχύουσας νομοθεσίας αλλά περιορισμένης δυναμικότητας, τις οποίες και η Εταιρεία μας αξιολογεί με στόχο είτε την ένταξή τους στο σύστημα

ύδρευσης είτε την οριστική κατάργησή τους.

Σε κάθε περίπτωση, οι υφιστάμενες εγκαταστάσεις των νέων περιοχών αξιολογούνται και σχεδιάζεται η αναβάθμισή τους με στόχο την ορθολογικότερη και αποδοτικότερη λειτουργία τους.

ΕΠΕΞΕΡΓΑΣΙΑ ΠΟΣΙΜΟΥ ΝΕΡΟΥ

Μονάδες χλωρίωσης

Με εξαίρεση το νερό που συλλέγεται από τις γεωτρήσεις περιοχής Σίνδου, η επεξεργασία του περιορίζεται στη χλωρίωση πριν από την εισαγωγή του νερού στο σύστημα διανομής. Μονάδες χλωρίωσης υφίστανται στα αντλιοστάσια Δενδροποτάμου, Διαβατών και Βιομηχανικής Περιοχής Θεσσαλονίκης. Επίσης, υφίστανται μονάδες χλωρίωσης στην Εγκατάσταση Επεξεργασίας Νερού ποταμού Αλιτιάκμονα στη Ν. Ιωνία, ενώ διενεργείται προ-χλωρίωση στη δεξαμενή καθίζησης Σίνδου (sedimentation) και στις γεωτρήσεις της περιοχής Νάρρες.

Εγκατάσταση Επεξεργασίας Νερού Θεσσαλονίκης (Ε.Ε.Ν.Θ.) από τον ποταμό Αλιτιάκμονα

Στην Ε.Ε.Ν.Θ. πραγματοποιείται επεξεργασία του επιφανειακού νερού με τις πλέον σύγχρονες μεθόδους που το καθιστά υγιεινό και κατάλληλο για πόση. Η εγκατάσταση έχει στην παρούσα φάση δυναμικότητα επεξεργασίας 150.000 m³/ημέρα. Σε εξέλιξη βρίσκεται από την ΕΥΔΕ/ΥΠΜΕΔΙ η μελέτη επέκτασης για παραγωγή επιπλέον 150.000 m³/ημέρα. Στην πλήρη ανάπτυξή τους η Ε.Ε.Ν.Θ. θα μπορεί να επεξεργαστούν 600.000 m³/ημέρα.

Η μεταφορά του νερού από το φράγμα του Αλιτιάκμονα (Αγία Βαρβάρα

Βέροιας) μέχρι την Εγκατάσταση Επεξεργασίας Νερού, γίνεται μέσω ανοικτής διώρυγας, δίδυμου σιφώνα και κλειστών αγωγών.

Οι εγκαταστάσεις καταλαμβάνουν έκταση περίπου 250 στρεμμάτων, που απαλλοτριώθηκε για το σκοπό από τον πρώην Ο.Υ.Θ., σε έκταση του Δήμου Ν. Ιωνίας. Βρίσκονται 2 χλμ. περίπου βόρεια της ΒΙΠΕΘ και σε απόσταση 23 χλμ. περίπου από την πόλη της Θεσσαλονίκης.

Η μέση ετήσια ποσότητα απόληψης για την ύδρευση, για τα έργα Α' φάσης, θα είναι 109,5 εκατομ. m³ (ή 3,5 m³/s), ποσότητα που αντιστοιχεί στο 3,4% της μέσης ετήσιας παροχής του ποταμού Αλιτιάκμονα. Επιπλέον, οι υφιστάμενες πηγές υδροδότησης της Ε.Υ.Α.Θ. Α.Ε. προσφέρουν την απαραίτητη ευελιξία στο σύστημα, ώστε οι απολήψεις για την Ε.Ε.Ν.Θ. να προσαρμόζονται στις λοιπές ανάγκες ρύθμισης/ διαχείρισης υδάτων (παραγωγή ενέργειας, άρδευση, οικισύστημα). Τα κύρια στάδια της επεξεργασίας πόσιμου νερού είναι:

- προσζόνωση,
- αρχική ρύθμιση pH με προσθήκη θειικού οξέος,
- ταχεία ανάμιξη του προστιθέμενου κροκιδωτικού (θειικού αργιλίου),
- κροκίδωση-καθίζηση σε ειδικές κυκλικές δεξαμενές,
- διύλιση με βαρύτητα σε κλίβες,



- οζόνωση με ταυτόχρονη προσθήκη υπεροξειδίου του υδρογόνου,
- προσρόφηση και βιοαποικοδόμηση οργανικών ουσιών σε κλίβες άνθρακα,
- τελική διόρθωση pH με προσθήκη υδρασβέστου,
- τελική απολύμανση του νερού με αέριο χλώριο ανάντη της δεξαμενής αποθήκευσης νερού.

Η διαδικασία παραγωγής είναι αυτοματοποιημένη σε μεγάλο βαθμό και περιλαμβάνει ένα μεγάλο αριθμό “on-line” οργάνων που καταγράφουν συνεχώς παραμέτρους λειτουργίας και χαρακτηριστικά του νερού στα διάφορα στάδια (παροχόμετρα, pHμετρα, αγωγιμόμετρα, θολόμετρα, μετρητές υπολειμματικού χλωρίου κ.τ.λ.). Τα σήματα των οργάνων αυτών στέλνονται στο κέντρο ελέγχου της εγκατάστασης, στο οποίο είναι εγκατεστημένο και το μιμικό διάγραμμα των λειτουργιών. Στον ίδιο χώρο υπάρχει εγκατεστημένο και το scada του αντλιοστασίου της Σίνδου. Ο εργαστηριακός έλεγχος του παραγόμενου νερού, καθώς και της λειτουργίας όλων των ενδιάμεσων σταδίων παραγωγής γίνεται στο Εργαστήριο της εγκατάστασης και στο Εργαστήριο Ελέγχου πόσιμου νερού της ΕΥΑΘ, όπου ένας μεγάλος αριθμός δειγμάτων εξετάζεται καθημερινά σύμφωνα με την ισχύουσα νομοθεσία Υ2/οικ.2600/2001 ΚΥΑ.

Στην Ε.Ε.Ν.Θ. υπάρχουν επίσης εγκατεστημένες μονάδες αποθήκευσης, προετοιμασίας και δοσιμέτρησης των χημικών διεργασίας (θειικού οξέος, πολυηλεκτρολυτών, θειικού αργιλίου, χλωρίου και ασβέστη), γραμμή επεξεργασίας της ιλύος που παράγεται στις δεξαμενές κροκίδωσης-καθίζησης (πάχυνση και μηχανική αφυδάτωση), γραμμή επεξεργασίας των νερών έκπλυσης που περιλαμβάνει και ειδική μονάδα απομάκρυνσης στερεών, δίκτυα όμβριων, ύδρευσης, ακαθάρτων, πυρόσβεσης και λοιπές υποστηρικτικές εγκαταστάσεις.

Η εγκατεστημένη ισχύς είναι περίπου 1400 KW, τροφοδοτείται από το δίκτυο της ΔΕΗ με δύο ανεξάρτητες γραμμές, ενώ υπάρχει εγκατεστημένο και εφεδρικό ηλεκτροπαραγωγό ζεύγος 450 KW. Το έργο προϋπολογισμού 20 εκατ. €, χρηματοδοτήθηκε εξ' ολοκλήρου από το Πρόγραμμα Δημοσίων Επενδύσεων μέσω του Ταμείου Συνοχής της Ε.Ε. από το Υ.ΠΕ.ΧΩ.ΔΕ., και ολοκληρώθηκε στο τέλος του 2002.

Η δοκιμαστική και 18μηνιαία αποδοτική λειτουργία της εγκατάστασης εκτελέστηκε από το μελετητή-κατασκευαστή υπό την επίβλεψη της ΔΕΚΕ και ολοκληρώθηκε στις 25-2-05 (οριστική παραλαβή του συνολικού έργου της εγκατάστασης).

Η Ε.Ε.Ν.Θ. περιήλθε κανονικά στην ΕΥΑΘ Α.Ε. κατόπιν της διοικητικής παραλαβής προς χρήση από τη ΔΕΚΕ/ΥΠΕΧΩΔΕ (διενεργήθηκε στις 7-3-2005).

Με την Υπουργική Απόφαση 41253/ΥΔΕΚΟ 632/12.9.2008 εγκρίθηκε το πρωτόκολλο παράδοσης-παραλαβής για μεταβίβαση κατά κυριότητα στο ΝΠΔΔ με την επωνυμία «ΕΥΑΘ ΠΑΓΙΩΝ» των ακινήτων της εργολαβίας «Υδρευση Θεσσαλονίκης από τον ποταμό Αλιάκμονα. Μελέτη, Κατασκευή και λειτουργία της 1ης φάσης των Διυλιστηρίων».

Το 2010 στην ΕΕΝΘ επεξεργάστηκαν συνολικά 44.627.000 m³ επιφανειακού νερού ποταμού Αλιάκμονα και δόθηκαν για κατανάλωση 41.570.000 m³ πόσιμο νερό από την Εγκατάσταση με μέση ημερήσια παροχή 114.000 m³, το οποίο πληροί όλες τις απαιτήσεις της ισχύουσας νομοθεσίας Υ2/οικ.2600/2001 ΚΥΑ για το πόσιμο νερό με μέση θολότητα εξόδου 0,09 NTU.

Ποιοτικός έλεγχος

Το Εργαστήριο Υδρευσης της Ε.Υ.Α.Θ. Α.Ε. πραγματοποίησε ελέγχους και αναλύσεις του πόσιμου νερού που διατίθεται στην κατανάλωση, ώστε να διασφαλίζεται ότι πληροί από ποιοτικής άποψης τις απαιτήσεις της κείμενης εθνικής και ευρωπαϊκής νομοθεσίας. Για το σκοπό αυτό πραγματοποιήθηκαν:

1. Έλεγχος της ποιότητας του πόσιμου νερού

- Ο έλεγχος της ποιότητας του πόσιμου νερού γίνεται σήμερα στο Εργαστήριο Υδρευσης της Ε.Υ.Α.Θ. Α.Ε., σύμφωνα με την ισχύουσα Κ.Υ.Α. Υ2/2600/2001(ΦΕΚ892/Β/11-7-2001) "Ποιότητα Νερού Ανθρώπινος Κατανάλωσης", και τροποποιήθηκε με την Κ.Υ.Α. ΔΥΓ2/Γ.Π./38295/2007 (ΦΕΚ 630/Β/26-4-2007) σε συμμόρφωση προς την 98/83 ΕΚ οδηγία του Συμβουλίου της Ευρωπαϊκής Ένωσης και της ΥΔ Γ3α/761/6-3-68 (ΦΕΚ 189/τ.β' /1968).
- Ο σωστός έλεγχος γίνεται ως προς τις οργανοληπτικές, φυσικοχημικές, τοξικές παραμέτρους, παραμέτρους που αφορούν ανεπιθύμητες ουσίες, καθώς και μικροβιολογικές παραμέτρους, σύμφωνα με τις αναλυτικές μεθόδους αναφοράς που ορίζονται.

Έτσι, σύμφωνα με την ισχύουσα Υγειονομική Διάταξη, για την αποτελεσματική προστασία της Δημόσιας υγείας, πραγματοποιείται καθημερινά Δοκιμαστική παρακολούθηση (ελάχιστος ημερήσιος έλεγχος) σε δείγματα από το δίκτυο διανομής, τα κεντρικά αντλιοστάσια και από τις πηγές υδροληψίας ως προς τις ακόλουθες παραμέτρους: Υπόλειμμα ελεύθερου χλωρίου, οσμή, γεύση, θολότητα, αμμώνιο

(NH₄⁺), χλωριούχα (Cl⁻), pH, αγωγιμότητα, χρώμα, Αργίλιο (Al), Σίδηρος (Fe), Μαγγάνιο (Mn), και μικροβιολογικές αναλύσεις.

Επίσης γίνεται Ελεγκτική παρακολούθηση 16 φορές κατά έτος η οποία μεταξύ άλλων περιλαμβάνει παραμέτρους που αφορούν τοξικές ουσίες, βαρέα μέταλλα και αναλύσεις οργανικών ενώσεων (φυτοφάρμακα, πολυκυκλικοί αρωματικοί υδρογονάνθρακες, πτητικές οργανικές ενώσεις) κ.α.. Τέλος, γίνεται Συμπληρωματική παρακολούθηση 4 φορές κατά έτος, κατά την οποία ελέγχονται και άλλες οργανικές και ανόργανες παράμετροι και βαρέα μέταλλα.

Επιπλέον, γίνεται γνωμάτευση στα αποτελέσματα των δειγμάτων νερού άγνωστης προέλευσης της περιοχής που υδροδοτεί η Ε.Υ.Α.Θ. Α.Ε. και στα αποτελέσματα πλήσης - καθαρισμού νέων αγωγών μεταφοράς και διανομής.

Ακόμη, πραγματοποιούνται συστηματικές δειγματοληψίες και εργαστηριακοί έλεγχοι στο νερό του π. Αλιόκλιμα από το φράγμα Αγ. Βαρβάρας και καθ' όλο το μήκος της προσαγωγού διώρυγας, από καθορισμένα σημεία δειγματοληψίας.



2. Υγιεινολογικός-μικροβιολογικός έλεγχος

Για την εξασφάλιση της καταλληλότητας του πόσιμου νερού πραγματοποιήθηκαν:

- Συστηματικοί υγειονομικοί έλεγχοι και αναγνώσεις στις πηγές υδροληψίας και στο δίκτυο διανομής.
- Στο εργαστήριο πραγματοποιήθηκαν σε καθημερινή βάση μικροβιολογικές αναλύσεις για Κολλοβακτηριοειδή (Total Coliforms), Escherichia Coli (E.Coli), Clostridium perfringens και συνολικά βακτηρίδια στους 37 οC και 22οC, σε δείγματα που προέρχονται από το δίκτυο διανομής και από τα σημεία που τίθεται το νερό στην κατανάλωση.

3. Απολύμανση του πόσιμου νερού με χλώριο (Cl₂)

Για την πιο αποτελεσματική προστασία της ποιότητας του πόσιμου νερού από μικροβιολογικής άποψης:

- έγινε αυτόματη απολύμανση με άνυδρο υγρό χλώριο (Cl₂) στα κεντρικά αντλιοστάσια σε συνεχή 24ώρη βάση καθ' όλο το έτος, σύμφωνα με την Υγειονομική διάταξη ΥΜ 5673 (ΦΕΚ5Β'/9.1.58) «περί απολυμάνσεως του ύδατος των υδρεύσεων».

- Απολύμανση με διάλυμα υποχλωριώδους νατρίου (NaOCl) στα μικρά περιφερειακά αντλιοστάσια με παράλληλες υγειονομικές επιθεωρήσεις.
- Η παρουσία υπολείμματος ελεύθερου χλωρίου ήταν συνεχής και ανιχνεύθηκε ως και τα ακρότατα σημεία του δικτύου διανομής με κατώτατο όριο συγκέντρωση 0,2 mg/l υπολείμματος ελεύθερου χλωρίου (με τη μέθοδο της DPD).

Η μέθοδος απολύμανσης με αέριο χλώριο είναι η πιο ενδεδειγμένη για την Εταιρεία μας διότι το κόστος του χλωρίου είναι πολύ μικρό (παράγεται τα ΕΛ.ΠΕ.) και κυρίως διότι δεν δημιουργούνται οργανικές ενώσεις - παραπροϊόντα χλωρίωσης. Οι αντίστοιχες μετρήσεις αυτών στο πόσιμο νερό είναι πολύ κάτω των επιτρεπτών ορίων.

Αποχέτευση

ΔΙΚΤΥΟ

Το δίκτυο περιλαμβάνει:

- Τον Κεντρικό Αποχετευτικό Αγωγό (ΚΑΑ) μήκους 16 χλμ. και την επέκτασή του προς τον Δήμο Θέρμης με κεντρικό συλλεκτήρα μήκους 11 χλμ.
- Κεντρικούς συλλεκτήρες ακαθάρτων – ομβρίων.
- Πρωτεύοντες – δευτερεύοντες αγωγούς ακαθάρτων.
- Υπερχειλίσεις και θυροφράγματα για την ομαλή λειτουργία του δικτύου κατά την διάρκεια των βροχοπτώσεων, καθώς και βαλβίδες αντεπιστροφής (κλαπέ) για την αποτροπή εισόδου θαλασσίου ύδατος στο δίκτυο και τη μεταφορά του στην ΕΕΛΘ.
- Συνολικό μήκος αγωγών ακαθάρτων και παντοροϊκών: περίπου 1.550 χλμ. εκ των οποίων ποσοστό περίπου 80% είναι παντοροϊκό.
- Συνολικό μήκος αγωγών ομβρίων: περίπου 300 χλμ.
- Υπερχειλίσεις αγωγών: 200 τεμάχια
- Αριθμός φρεατίων υδροσυλλογής: 25.000 τεμάχια
- Αριθμός φρεατίων επίσκεψης: 42.000 τεμάχια
- Αριθμός ιδιωτικών διακλαδώσεων: 60.000 τεμάχια
- Διατομές: ΚΑΑ: 2.000 έως 2.400mm
- Κεντρικοί συλλεκτήρες: 600- 1.200mm
- Πρωτεύοντες αγωγοί: 400 –600mm
- Δευτερεύοντες αγωγοί: 250 – 355mm
- Εξυπηρετούμενος πληθυσμός: 1.100.000 άτομα
- Αποχετευμένη έκταση: 9.000 εκτάρια (ha).
- Η μεταφερόμενη ποσότητα ακαθάρτων στην Εγκατάσταση Επεξεργασίας Λυμάτων Θεσσαλονίκης (ΕΕΛΘ) που βρίσκεται στον ποταμό Εχέδωρο (Γαλλικό) εν ξηρώ είναι 170.000 μ³/ημέρα περίπου και σε βροχοπτώσεις μεγαλύτερη από 230.000 μ³/ημέρα .
- Η μεταφερόμενη ποσότητα ακαθάρτων στην Εγκατάσταση Επεξεργασίας Λυμάτων (ΕΕΛ) στην ΑΙΝΕΙΑ ανέρχεται σήμερα σε 6.500 μ³/ημέρα με προοπτική τα 60.000 μ³/ημέρα και δε διαθέτει καμία υπερχειλίση.

ΑΝΤΛΙΟΣΤΑΣΙΑ

Στο πολεοδομικό συγκρότημα Θεσσαλονίκης λειτουργούν επί 24ώρου βάσεως 42 αντλιοστάσια Αποχέτευσης τα οποία καλύπτουν τις περιοχές από τη περιοχή Δ.Δ. Πηλαγιάριου έως τη βιομηχανική περιοχή της Σίνδου.

- Κέντρου πόλεως-Καθαμαριάς: 11 αντλιοστάσια.
- Φοίνικα - Θέρμης: 2 αντλιοστάσια.
- Δυτικές περιοχές - Καλοχώρι: 12 αντλιοστάσια.
- Τριανδρίας: 1 αντλιοστάσιο.
- Πυλαίας: 1 αντλιοστάσιο.
- Συκεών: 1 αντλιοστάσιο.
- Πανοράματος: 4 αντλιοστάσια.
- Φιλήρου: 1 αντλιοστάσιο.
- Ωραιοκάστρου-Παλιοκάστρου: 2 αντλιοστάσια.
- ΒΙ.ΠΕ.Θ. Σίνδου: 2 αντλιοστάσια
- Σίνδος : 2 αντλιοστάσια.
- Πηλαγιάριου : 3 αντλιοστάσια

Σ' αυτά τα αντλιοστάσια είναι εγκατεστημένα 122 αντλητικά συγκροτήματα.

Αυτά μεταφέρουν όμβρια ύδατα και λύματα στον ΚΑΑ διαμέσου μονών ή διπλών ωθητικών αγωγών, ώστε να εξασφαλιστεί η αδιάλειπτη, σε περίπτωση βλάβης του ενός αγωγού, ροή των ακαθάρτων υδάτων των περιοχών οι οποίες δεν μπορούν να αποχετευτούν με βαρύτητα.

Η συνολική ποσότητα λυμάτων η οποία μεταφέρεται από τα αντλιοστάσια προς τον ΚΑΑ, ανέρχεται κατά μέγιστο στα 110.000 μ³, εκτός

των περιόδων βροχοπτώσεων.

Τα παραπάνω αντλιοστάσια λειτουργούν για να παροχετεύσουν τις παραπάνω περιοχές είτε κατά ομάδες είτε κατά αλυσίδα είτε αυτόνομα. Στην πρώτη περίπτωση, τα λύματα μερικών τοπικών αντλιοστασίων ωθούνται προς ένα επικεφαλής αντλιοστάσιο από το οποίο ωθούνται προς τον ΚΑΑ. Στη δεύτερη περίπτωση, τα λύματα αντλούνται διαδοχικά από το ένα αντλιοστάσιο στο επόμενο με δίδυμους καταθλιπτικούς αγωγούς καταλήγοντας τελικά στον ΚΑΑ. Στη τρίτη περίπτωση, τα λύματα περιοχής οδηγούνται στο αντλιοστάσιο, αντλούνται και οδηγούνται στον ΚΑΑ με καταθλιπτικούς αγωγούς. Τα αντλιοστάσια λειτουργούν με ηλεκτροκίνητες αντλίες οι οποίες λειτουργούν αυτόματα, δηλαδή η έναρξη και η παύση λειτουργίας τους γίνεται μέσω ηλεκτρονικών αισθητήρων στάθμης, ανάλογα με τα επιθυμητά όρια.

Ο έλεγχος της λειτουργίας τους γίνεται μέσω δύο σύγχρονων συστημάτων Τηλεελέγχου - Τηλεχειρισμού. Αυτά τα σύγχρονα συστήματα λειτουργούν με προγραμματιζόμενους λογικούς ελεγκτές (PLC) στους τοπικούς σταθμούς των αντλιοστασίων, μέσω των οποίων γίνεται ο έλεγχος της διεργασίας. Τα PLC είναι των οίκων TOSHIBA, τα οποία υποστηρίζουν τη λειτουργία 21 αντλιοστασίων, TELEMECANIQUE τα οποία υποστηρίζουν τη λειτουργία 6 αντλιοστασίων και MOTOROLA, τα οποία υποστηρίζουν τη λειτουργία 15 αντλιοστασίων. Το σύνολο των αυτοματισμών των αντλιοστασίων είναι ασύρματα δικτυωμένο με το Κέντρο Ελέγχου στο οποίο λαμβάνονται όλες οι απαραίτητες πληροφορίες που χρειάζονται για την επιτήρησή τους. Στο κέντρο ελέγχου υπάρχουν δύο υπολογιστές με το κατάλληλο εξοπλισμό (πομποδέκτες, modem, κεραίες κ.λπ.), και software από όπου γίνεται έλεγχος λειτουργίας και βλαβών και τηλεχειρισμός για την απρόσκοπτη λειτουργία των αντλιοστασίων επί 24ώρου βάσεως.

Επεξεργασία λυμάτων

ΕΠΕΞΕΡΓΑΣΙΑ ΛΥΜΑΤΩΝ

Σύμφωνα με το Γενικό Σχεδιασμό που εκπονήθηκε στα τέλη του 1970 και στη συνέχεια υλοποιήθηκε, η ευρύτερη περιοχή Θεσσαλονίκης διαιρέθηκε σε δύο ζώνες συλλογής αποβλήτων:

- α. Τα λύματα από τις κεντρικές και δυτικές περιοχές, όπου είναι εγκατεστημένες οι περισσότερες από τις αστικές και βιομηχανικές δραστηριότητες, συλλέγονται και μεταφέρονται στην Εγκατάσταση Επεξεργασίας Λυμάτων Θεσσαλονίκης (Ε.Ε.Λ.Θ) στην περιοχή Σίνδου.
- β. Τα λύματα από τις ανατολικές (τουριστικές) περιοχές συλλέγονται και μεταφέρονται σε άλλη Εγκατάσταση Επεξεργασίας Λυμάτων στην περιοχή ΑΙΝΕΙΑ (Ε.Ε.Λ. ΑΙΝΕΙΑ) του Δήμου Μκχανιώνας.
- γ. Τα απόβλητα της Βιομηχανικής Περιοχής Θεσσαλονίκης (ΒΙΠΕΘ) συλλέγονται και επεξεργάζονται στη Μονάδα Κατεργασίας Αποβλήτων (Μ.Κ.Α.) που περιήλθε για χρήση στην ΕΥΑΘ Α.Ε. τον Ιανουάριο 2003.

α. Εγκατάσταση Επεξεργασίας Λυμάτων Θεσσαλονίκης (ΕΕΛΘ)

Το αρχικό Στάδιο Ι των έργων της ΕΕΛΘ τελικού προϋπολογισμού περίπου 11 εκ € ξεκίνησε το 1983 και ολοκληρώθηκε ουσιαστικά το Φεβρουάριο του 1992, που άρχισε η λειτουργία της εγκατάστασης από τον κατασκευαστή. Χρειάστηκε στο ενδιάμεσο (1989-1992) να γίνουν οι αναγκαίες τροποποιήσεις των επιμέρους μονάδων, ώστε να επιτυγχάνεται υψηλότερος (από τον αρχικώς προβλεπόμενο) βαθμός επεξεργασίας μέρους των λυμάτων της πόλης, ενώ άλλαξε και το σημείο εκβολής των επεξεργασμένων λυμάτων (λόγω προστασίας του δέλτα του Αξιού) και καθορίσθηκε πλέον ως αποδέκτης

ο Θερμαϊκός Κόλπος. Η ΕΕΛΘ από το 1992 ξεκίνησε να επεξεργάζεται περίπου 40.000m³/ημ, σταδιακά μέχρι τα 70.000 m³/ημ κατά την έναρξη της λειτουργίας του Σταδίου ΙΙ το 2000 με βαθμό επεξεργασίας άνω του 90%.

Τα έργα του Σταδίου ΙΙ ξεκίνησαν περί τα τέλη 1996 με προϋπολογισμό 34 εκ € και με την ολοκλήρωσή τους στις αρχές του 2000 επεξεργάζονται με βαθμό απόδοσης άνω του 95% όλα τα αστικά λύματα της πόλης της Θεσσαλονίκης με συμβατικό σύστημα βιολογικού καθαρισμού και ταυτόχρονη απομάκρυνση του αζώτου. Η ΕΕΛΘ δέχεται καθημερινά περί τα 160-170.000m³/ημ ξηράς περιόδου, ωστόσο οι προδιαγραφές σχεδιασμού της εγκατάστασης είναι για αποδοχή μέσης παροχής λυμάτων 296.000m³/ημ και ρυπαντικό φορτίο BOD₅, SS και Νο₃ 80, 76 και 16 ton/ημ αντίστοιχα.

Παράλληλα, με την ολοκλήρωση του έργου περί τα μέσα 2002 για την υποδοχή και προεπεξεργασία βοθρολυμάτων (προϋπ. 4,7 εκ €) η ΕΕΛΘ έχει τη δυνατότητα παραλαβής μέχρι περίπου 1500 m³/ημ λυμάτων με βυτία από περιοχές που δεν εξυπηρετούνται με αποχετευτικό δίκτυο.

Η έξοδος της ΕΕΛΘ οδεύει, μέσω του δίδυμου Αγωγού Διάθεσης Επεξεργασμένων Λυμάτων (ΑΔΕΛ), ανοικτά στο Θερμαϊκό κόλπο. Το έργο προϋπολογισμού 19 εκ € τελείωσε στα μέσα 2001 και εκτείνεται 10,5km στην ξηρά και 2,5km στη θάλασσα μέχρι βάθους 23m. Υπάρχει ωστόσο και η δυνατότητα, χρησιμοποιώντας τον παλιό δίδυμο αγωγό προς τον ποταμό Αξιό, της διοχέτευσης των επεξεργασμένων λυμάτων της ΕΕΛΘ προς ανάμειξη με τα νερά του Αξιού για άρδευση των γύρω καλλιιεργειών, περίπτωση που αποτελεί ερευνητικό πρόγραμμα της ΕΥΑΘ με το ΕΘΙΑΓΕ και άλλους φορείς.

Τα λύματα υφίστανται στην ΕΕΛΘ δευτεροβάθμια επεξεργασία με ταυτόχρονη απομάκρυνση αζώτου και αποδέκτης των βιολογικά επεξεργασμένων λυμάτων είναι ο κόλπος της Θεσσαλονίκης. Λόγω όμως της πολύ καλής ποιότητάς τους, αλλά και στα πλαίσια αντιμετώπισης της προβλεπόμενης μείωσης σε επάρκεια νερού, σε παγκόσμιο και σε τοπικό επίπεδο, διερευνάται από την Ε.Υ.Α.Θ. Α.Ε σε συνεργασία με το Εθνικό Ίδρυμα Αγροτικής Έρευνας και άλλους φορείς, η δυνατότητα χρησιμοποίησης των επεξεργασμένων λυμάτων για άρδευση αγροτικών εκτάσεων κοντά στην Ε.Ε.Λ. Θεσσαλονίκης, το οποίο έχει εφαρμοσθεί τα τρία προηγούμενα καλοκαίρια. Εξετάζεται επίσης, σε ερευνητικό επίπεδο η διάθεση των επεξεργασμένων λυμάτων μετά από πρόσθετη επεξεργασία με μεμβράνες για τον εμπλουτισμό του υπόγειου υδροφόρου.

β. Εγκατάσταση Επεξεργασίας Λυμάτων Τουριστικών Περιοχών Θεσσαλονίκης (ΑΙΝΕΙΑ)

Η Εγκατάσταση Επεξεργασίας Λυμάτων Τουριστικών Περιοχών «ΑΙΝΕΙΑ», η οποία εγκαινιάσθηκε το 1997, μπορεί να επεξεργάζεται κατά το πρώτο στάδιο σχεδιασμού της Α΄ Φάσης 27.000 m³/ημέρα. Αρχικά επεξεργαζόταν μικρές ποσότητες αστικών λυμάτων, από τη Μηχανιώνα και το Αγγελοχώρι μέσω δικτύου και 3 αντλιοστασίων αλλά κυρίως βοθρολύματα, τα οποία οδηγούνταν εκεί με βυτιοφόρα οχήματα.

Σήμερα, λειτουργεί ο κεντρικός αποχετευτικός αγωγός των τουριστικών περιοχών, οκτώ νέα αντλιοστάσια, και το αποχετευτικό δίκτυο των περιοχών του Δήμου Θερμαϊκού, τα λύματα των οποίων οδηγούνται στην Εγκατάσταση Επεξεργασίας Λυμάτων Τουριστικών Περιοχών προς επεξεργασία, ενώ έχουν συμπεριληφθεί και τα λύματα της περιοχής Πηλαγιάριου.

γ. Μονάδα Κατεργασίας Αποβλήτων Βιομηχανικής Περιοχής Θεσσαλονίκης (ΜΚΑ)

Η Μονάδα περιήλθε για χρήση στην Ε.Υ.Α.Θ. Α.Ε το 2003 και δέχεται περί τα 10.000-15.000 m³/ημέρα βιομηχανικών αποβλήτων από την περιοχή της ΒΙΠΕΘ.

Άδειες

Η Ε.Υ.Α.Θ. Α.Ε. διαθέτει τις ακόλουθες άδειες για τις εγκαταστάσεις:

α. Εγκατάσταση Επεξεργασίας Νερού Θεσσαλονίκης από τον ποταμό Αλιάκμονα (Ε.Ε.Ν.Θ.)

- Έχει εκδοθεί ενιαία άδεια –αορίστου χρόνου- εγκατάστασης & λειτουργίας της εν λόγω εγκατάστασης από 10-05-2004 από τη Γενική Δ/ση Ανάπτυξης - Βιομηχανίας & Ορυκτού Πλούτου της ΝΑΘ στο όνομα της Ε.Υ.Α.Θ. Α.Ε.
- Εκδόθηκε Έγκριση Περιβαλλοντικών Όρων από την Ειδική Υπηρεσία Περιβάλλοντος (ΕΥΠΕ) του Υ.ΠΕ.ΧΩ.ΔΕ., ΚΥΑ 144779/1-12-2005, ισχύος 10 ετών.
- Έκδοση του Πιστοποιητικού Πυροπροστασίας κατόπιν αυτοψίας της αρμόδιας Πυροσβεστικής Υπηρεσίας από το Μάιο 2008 έως το 2016.
- Έχει χορηγηθεί εξάρτηση από την υποχρέωση λήψης άδειας παραγωγής ηλεκτρικού ρεύματος από εφεδρικό ηλεκτροπαραγωγό ζεύγος (Η/Ζ) (υπ' αριθμ. 33/2008 σύμφωνα με άρθρο 10ν.2773/1999) από τη Ρυθμιστική Αρχή Ενέργειας.

β. Εγκατάσταση Επεξεργασίας Λυμάτων Θεσσαλονίκης (Ε.Ε.Λ.Θ.)

- Διαθέτει οριστική άδεια διάθεσης λυμάτων, ΑΠ 30/οικ 6604/18-11-2003, με αποδέκτη τον κόλπο του θερμαϊκού, βάσει της Απόφασης Νομάρχη Θεσσαλονίκης ΔΥ/22374/91/11-1-94, η οποία τροποποιήθηκε με την 30/οικ4439/13-6-2006 απόφαση.
- Διαθέτει Έγκριση Περιβαλλοντικών Όρων από την Ειδική Υπηρεσία

Περιβάλλοντος (ΕΥΠΕ) του Υ.ΠΕ.ΧΩ.ΔΕ., ΚΥΑ 123190/12-2-2004, ισχύος 9ετών, η οποία τροποποιήθηκε με την ΚΥΑ 198531/20-04-2011.

- Έχει εκδοθεί πιστοποιητικό Πυρασφάλειας από την Πυροσβεστική Υπηρεσία Θεσ/νίκης με ΑΠ 27228 Φ.701.4/6986/23-10-03, το οποίο βρίσκεται σε διαδικασία ανανέωσης.
- Μετά τα ανωτέρω, εκδόθηκε από τη ΝΑΘ η Ενιαία Άδεια Εγκατάστασης – Λειτουργίας της ΕΕΛΘ, ΑΠ 15/Φ.14.2.22243/2/10664/28-11-2003, με απεριόριστη χρονική διάρκεια.
- Διαθέτει Έγκριση Περιβαλλοντικών Όρων για τη διάθεση επεξεργασμένων λυμάτων για άρδευση από την Ειδική Υπηρεσία Περιβάλλοντος (ΕΥΠΕ) του Υ.ΠΕ.ΧΩ.ΔΕ., ΚΥΑ 141937/7-3-2005, η οποία ίσχυε μέχρι 31-12-2009.
- Σταθμός παραγωγής ηλεκτρικής ενέργειας από βιοαέριο, ισχύος 2,5 MWee στην ΕΕΛΘ

Η άδεια λειτουργίας του ανωτέρω σταθμού χορηγήθηκε με την απόφαση του Γενικού Γραμματέα Περιφέρειας Κεντρικής Μακεδονίας ΑΠ 8253/12-12-2003 για 10 έτη.



γ. Εγκατάσταση Επεξεργασίας Λυμάτων ΑΙΝΕΙΑ (ΕΕΛ ΑΙΝΕΙΑ)

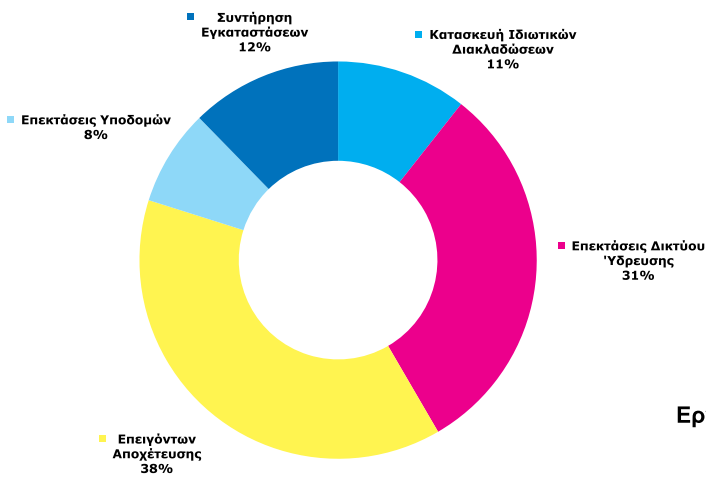
- Διαθέτει Έγκριση Περιβαλλοντικών Όρων από την Ειδική Υπηρεσία Περιβάλλοντος (ΕΥΠΕ) της Γενικής Διεύθυνσης Περιβάλλοντος του Υ.ΠΕ.ΚΑ ΚΥΑ 133119/06-12-2010, ισχύος 10ετών, «Ανανέωση και Τροποποίηση των περιβαλλοντικών όρων για την εγκατάσταση επεξεργασίας και καθαρισμού λυμάτων τουριστικών περιοχών Θεσσαλονίκης, που βρίσκεται στην περιοχή Αινεία του Δήμου Ν. Μηχανιώνας του Νομού Θεσσαλονίκης και για την κατασκευή και λειτουργία των κεντρικών αποχετευτικών αγωγών, αντλιοστασίων και δικτύων στους Δήμους Θερμαϊκού, Ν. Μηχανιώνας, Επανομής και Μίκρας», η οποία αποτελεί τροποποίηση της αρχικής ΚΥΑ 85222/15-7-2002.
- Οριστική άδεια Διάθεσης Λυμάτων-Βιομηχανικών Αποβλήτων της εγκατάστασης επεξεργασίας λυμάτων τουριστικών περιοχών Θεσσαλονίκη (ΑΙΝΕΙΑ), Απόφαση Νομάρχη Θεσσαλονίκης 30/3748/29-7-2002, η οποία τροποποιήθηκε με την 30/οικ.1096/8-2-2007 Απόφαση.
- Πιστοποιητικό Πυροπροστασίας, ΑΠ 14937 Φ.701.4/7642/07.10.2010, Περιφερειακή Δ/ση Πυροσβεστικής Υπηρεσίας Κεντρικής Μακεδονίας.
- Ενιαία Άδεια εγκατάστασης και λειτουργίας μονάδας επεξεργασίας λυμάτων της Ε.Υ.Α.Θ. Α.Ε. ΑΠ 15/Φ.14.2.24558/2/5978/15-5-2007, Απόφαση Νομάρχη Θεσσαλονίκης.
- Υ.Α. ΔΥΓ2/Γ.Π. 102784/19-9-2008 «Έγκριση μεθόδου απολύμανσης των επεξεργασμένων λυμάτων της εγκατάστασης επεξεργασίας λυμάτων τουριστικών περιοχών Θεσσαλονίκης ΑΙΝΕΙΑ».

Τεχνικά έργα

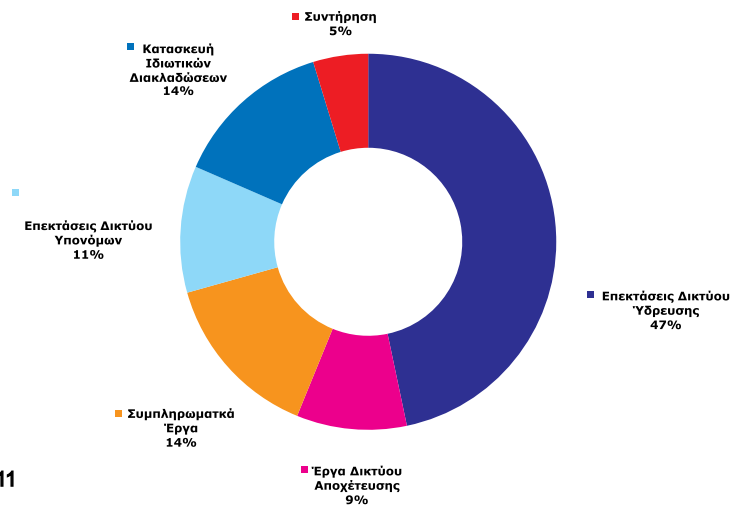
ΕΡΓΑ ΠΟΥ ΟΛΟΚΛΗΡΩΘΗΚΑΝ ΚΑΤΑΣΚΕΥΑΣΤΙΚΑ ΤΟ 2011			
A/A	ΕΡΓΟ	ΗΜΕΡΟΜΗΝΙΑ ΠΕΡΑΙΩΣΗΣ	ΠΟΣΟ ΣΥΜΒΑΣΗΣ ΧΩΡΙΣ ΦΠΑ
1	ΚΑΤΑΣΚΕΥΗ ΙΔΙΩΤΙΚΩΝ ΔΙΑΚΛΑΔΩΣΕΩΝ ΓΙΑ ΤΗ ΣΥΝΔΕΣΗ ΤΩΝ ΑΚΙΝΗΤΩΝ ΜΕ ΤΟ ΔΙΚΤΥΟ ΥΠΟΝΟΜΩΝ ΣΤΙΣ ΤΟΥΡΙΣΤΙΚΕΣ ΠΕΡΙΟΧΕΣ ΘΕΣΣΑΛΟΝΙΚΗΣ ΕΤΟΥΣ 2008	31/2/2010 (17/01/2011)	570,855.20
2	ΔΙΑΚΛΑΔΩΣΕΙΣ ΕΠΕΚΤΑΣΕΙΣ ΔΙΚΤΥΟΥ ΥΔΡΕΥΣΗΣ ΚΑΙ ΠΥΚΝΩΣΗ ΑΝΤΙΚΑΤΑΣΤΑΣΗ ΔΙΚΛΕΙΔΩΝ ΠΟΛΕΩΣ ΘΕΣΣΑΛΟΝΙΚΗΣ ΕΤΟΥΣ 2007	8/22/2011	1,663,865.55
3	Α' ΟΜΑΔΑ ΕΠΕΙΓΟΝΤΩΝ ΈΡΓΩΝ ΑΠΟΧΕΥΤΕΥΣΗΣ 2007	3/9/2011	991,596.64
4	Β' ΟΜΑΔΑ ΕΠΕΙΓΟΝΤΩΝ ΕΡΓΩΝ ΑΠΟΧΕΥΤΕΥΣΗΣ ΕΤΟΥΣ 2008	11/27/2011	542,313.30
5	ΕΠΕΚΤΑΣΕΙΣ ΔΙΚΤΥΟΥ ΥΠΟΝΟΜΩΝ ΜΕ ΕΠΙΣΠΕΥΣΗ ΚΑΙ ΣΥΜΜΕΤΟΧΗ ΤΡΙΤΩΝ ΣΤΗ ΔΑΠΑΝΗ ΕΤΟΥΣ 2009 (Α' ΦΑΣΗ)	2/18/2011	419,663.87
6	Α' ΟΜΑΔΑ ΕΠΕΙΓΟΝΤΩΝ ΕΡΓΩΝ ΑΠΟΧΕΥΤΕΥΣΗΣ ΕΤΟΥΣ 2009	7/4/2011	521,824.04
7	ΣΥΝΤΗΡΗΣΗ ΕΓΚΑΤΑΣΤΑΣΕΩΝ ΕΥΑΘ Α.Ε. ΕΤΟΥΣ 2010	12/27/2011	661,157.05
		Σύνολο	5,371,275.65

ΕΡΓΑ ΠΟΥ ΒΡΙΣΚΟΝΤΑΙ ΣΕ ΕΞΕΛΙΞΗ			
A/A	ΕΡΓΟ	ΠΡΟΫΠΟΛΟΓΙΣΜΟΣ ΜΕ ΦΠΑ	ΠΟΣΟ ΣΥΜΒΑΣΗΣ ΧΩΡΙΣ ΦΠΑ
1	ΔΙΑΚΛΑΔΩΣΕΙΣ-ΕΠΕΚΤΑΣΕΙΣ ΔΙΚΤΥΟΥ ΥΔΡΕΥΣΗΣ ΚΑΙ ΠΥΚΝΩΣΗ -ΑΝΤΙΚΑΤΑΣΤΑΣΗ ΔΙΚΛΕΙΔΩΝ ΠΟΛΕΩΣ ΘΕΣΣΑΛΟΝΙΚΗΣ ΕΤΟΥΣ 2008	2,000,000.00	1,274,976.85
2	Β' ΟΜΑΔΑ ΕΠΕΙΓΟΝΤΩΝ ΕΡΓΩΝ ΑΠΟΧΕΥΤΕΥΣΗΣ ΕΤΟΥΣ 2009	2,500,000.00	1,041,787.73
3	ΣΥΜΠΛΗΡΩΜΑΤΙΚΑ ΕΡΓΑ ΔΙΚΤΥΟ ΑΚΑΘΑΡΤΩΝ ΔΗΜΟΥ ΠΕΥΚΩΝ	3,555,000.00	1,591,454.33
4	ΕΠΕΚΤΑΣΕΙΣ ΔΙΚΤΥΟΥ ΥΠΟΝΟΜΩΝ ΜΕ ΕΠΙΣΠΕΥΣΗ ΚΑΙ ΣΥΜΜΕΤΟΧΗ ΤΡΙΤΩΝ ΣΤΗΝ ΔΑΠΑΝΗ ΕΤΟΥΣ 2011	1,150,000.00	583,932.77
5	ΚΑΤΑΣΚΕΥΗ ΙΔΙΩΤΙΚΩΝ ΔΙΑΚΛΑΔΩΣΕΩΝ ΓΙΑ ΤΗΝ ΣΥΝΔΕΣΗ ΑΚΙΝΗΤΩΝ ΜΕ ΤΟ ΔΙΚΤΥΟ ΥΠΟΝΟΜΩΝ ΘΕΣΣΑΛΟΝΙΚΗΣ ΕΤΟΥΣ 2010 (Α' ΦΑΣΗ)	750,000.00	560,975.60
6	ΚΑΤΑΣΚΕΥΗ ΙΔΙΩΤΙΚΩΝ ΔΙΑΚΛΑΔΩΣΕΩΝ ΓΙΑ ΤΗΝ ΣΥΝΔΕΣΗ ΑΚΙΝΗΤΩΝ ΜΕ ΤΟ ΔΙΚΤΥΟ ΥΠΟΝΟΜΩΝ ΘΕΣΣΑΛΟΝΙΚΗΣ ΕΤΟΥΣ 2010	750,000.00	560,975.60
7	ΔΙΑΚΛΑΔΩΣΕΙΣ-ΕΠΕΚΤΑΣΕΙΣ ΔΙΚΤΥΟΥ ΥΔΡΕΥΣΗΣ ΚΑΙ ΠΥΚΝΩΣΗ -ΑΝΤΙΚΑΤΑΣΤΑΣΗ ΔΙΚΛΕΙΔΩΝ ΠΟΛΕΩΣ ΘΕΣΣΑΛΟΝΙΚΗΣ ΕΤΟΥΣ 2010	750,000.00	347,561.04
8	ΚΑΤΑΣΚΕΥΗ ΙΔΙΩΤΙΚΩΝ ΔΙΑΚΛΑΔΩΣΕΩΝ ΓΙΑ ΤΗΝ ΣΥΝΔΕΣΗ ΤΩΝ ΑΚΙΝΗΤΩΝ ΜΕ ΤΟ ΔΙΚΤΥΟ ΥΠΟΝΟΜΩΝ ΣΤΙΣ ΤΟΥΡΙΣΤΙΚΕΣ ΠΕΡΙΟΧΕΣ ΕΤΟΥΣ 2010	750,000.00	390,243.90
9	ΕΓΚΑΤΑΣΤΑΣΗ 27.000 μ. ΑΓΩΓΩΝ ΥΔΡΕΥΣΗΣ ΠΕΡΙΟΧΗΣ ΚΕΝΤΡΙΚΗΣ ΘΕΣΣΑΛΟΝΙΚΗΣ	3,600,000.00	2,574,937.09
10	ΣΥΝΤΗΡΗΣΗ ΕΓΚΑΤΑΣΤΑΣΕΩΝ ΕΥΑΘ Α.Ε. ΕΤΟΥΣ 2011	1,000,000.00	520,325.21
11	ΕΠΕΚΤΑΣΕΙΣ ΔΙΚΤΥΟΥ ΥΠΟΝΟΜΩΝ ΜΕ ΕΠΙΣΠΕΥΣΗ ΚΑΙ ΣΥΜΜΕΤΟΧΗ ΤΡΙΤΩΝ ΣΤΗΝ ΔΑΠΑΝΗ ΕΤΟΥΣ 2011 (Α' ΦΑΣΗ)	1,200,000.00	614,634.14
12	ΠΑΡΕΜΒΑΣΕΙΣ ΣΤΙΣ ΕΓΚΑΤΑΣΤΑΣΕΙΣ ΤΗΣ ΕΥΑΘ Α.Ε. ΣΤΟ ΠΛΑΙΣΙΟ ΤΟΥ ΕΡΓΟΥ «ΑΝΑΠΛΑΣΗ ΝΕΑΣ ΠΑΡΑΛΙΑΣ ΘΕΣΣΑΛΟΝΙΚΗΣ - ΤΜΗΜΑ ΑΠΟ ΤΟ ΒΑΣΙΛΙΚΟ ΘΕΑΤΡΟ ΕΩΣ ΤΟΝ ΟΜΙΛΟ ΘΑΛΑΣΣΙΩΝ ΑΘΛΗΜΑΤΩΝ»	830,000.00	389,009.49
13	ΔΙΑΚΛΑΔΩΣΕΙΣ -ΕΠΕΚΤΑΣΕΙΣ ΔΙΚΤΥΟΥ ΥΔΡΕΥΣΗΣ ΚΑΙ ΠΥΚΝΩΣΗ ΑΝΤΙΚΑΤΑΣΤΑΣΗ ΔΙΚΛΕΙΔΩΝ ΠΟΛΕΩΣ ΘΕΣΣΑΛΟΝΙΚΗΣ ΕΤΟΥΣ 2011	1,200,000.00	550,691.12
		Σύνολο	11,001,504.87

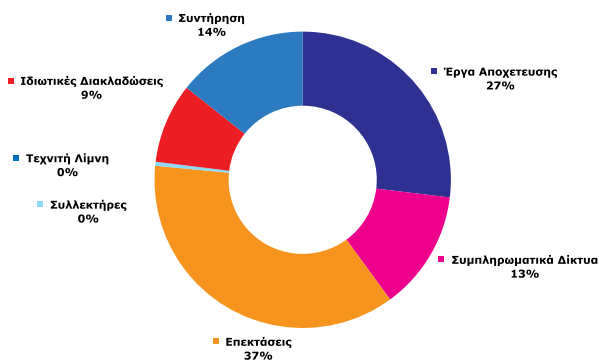
Έργα που ολοκληρώθηκαν 2011



Έργα σε εξέλιξη 2011



Χρήματα που απορροφήθηκαν 2011



ΧΡΗΜΑΤΑ ΠΟΥ ΑΠΟΡΡΟΦΗΘΗΚΑΝ ΤΟ 2011

A/A	ΕΡΓΟ	Α' ΕΞΑΜΗΝΟ 2011	Β' ΕΞΑΜΗΝΟ 2011	ΣΥΝΟΛΟ ΧΩΡΙΣ ΦΠΑ
1	Β' ΟΜΑΔΑ ΕΠΕΙΓΟΝΤΩΝ ΕΡΓΩΝ ΑΠΟΧΕΤΕΥΣΗΣ ΕΤΟΥΣ 2008	67,600.00	0.00	67,600.00
2	ΚΑΤΑΣΚΕΥΗ ΣΥΜΠΛΗΡΩΜΑΤΙΚΩΝ ΔΙΚΤΥΩΝ ΑΚΑΘΑΡΤΩΝ ΥΔΑΤΩΝ ΔΗΜΟΥ ΠΑΝΟΡΑΜΑΤΟΣ (Β' ΦΑΣΗ)	5,507.28	0.00	5,507.28
3	ΕΠΕΚΤΑΣΕΙΣ ΔΙΚΤΥΟΥ ΥΠΟΝΟΜΩΝ ΜΕ ΕΠΙΣΠΕΥΣΗ ΚΑΙ ΣΥΜΜΕΤΟΧΗ ΤΡΙΤΩΝ ΣΤΗΝ ΔΑΠΑΝΗ ΕΤΟΥΣ 2011	158,617.89	0.00	158,617.89
4	ΚΑΤΑΣΚΕΥΗ ΣΥΛΛΕΚΤΗΡΑ ΑΚΑΘΑΡΤΩΝ ΚΟΙΝΟΤΗΤΑΣ ΠΕΥΚΩΝ (ΑΡΧΙΚΗ ΣΥΜΒΑΣΗ)	0.00	15,088.56	15,088.56
5	ΚΑΤΑΣΚΕΥΗ ΣΥΛΛΕΚΤΗΡΑ ΑΚΑΘΑΡΤΩΝ ΚΟΙΝΟΤΗΤΑΣ ΠΕΥΚΩΝ	2,059.18	0.00	2,059.18
6	ΚΑΤΑΣΚΕΥΗ ΤΕΧΝΗΤΩΝ ΛΙΜΝΩΝ (ΛΑΓΟΩΝ) ΑΠΟΘΕΣΗΣ ΛΥΜΑΤΟΛΑΣΠΗΣ ΕΤΟΥΣ 2008	556.89	0.00	556.89
7	Α' ΟΜΑΔΑ ΕΠΕΙΓΟΝΤΩΝ ΕΡΓΩΝ ΑΠΟΧΕΤΕΥΣΗΣ ΕΤΟΥΣ 2009	69,592.68	82,032.52	151,625.20
8	ΣΥΜΠΛΗΡΩΜΑΤΙΚΑ ΕΡΓΑ ΔΙΚΤΥΟ ΑΚΑΘΑΡΤΩΝ ΔΗΜΟΥ ΠΕΥΚΩΝ	356,174.76	165,779.83	521,954.59
9	ΚΑΤΑΣΚΕΥΗ ΙΔΙΩΤΙΚΩΝ ΔΙΑΚΛΑΔΩΣΕΩΝ ΓΙΑ ΤΗ ΣΥΝΔΕΣΗ ΤΩΝ ΑΚΙΝΗΤΩΝ ΜΕ ΤΟ ΔΙΚΤΥΟ ΥΠΟΝΟΜΩΝ ΕΤΟΥΣ 2008	154,021.39	0.00	154,021.39
10	ΚΑΤΑΣΚΕΥΗ ΙΔΙΩΤΙΚΩΝ ΔΙΑΚΛΑΔΩΣΕΩΝ ΓΙΑ ΤΗ ΣΥΝΔΕΣΗ ΤΩΝ ΑΚΙΝΗΤΩΝ ΜΕ ΤΟ ΔΙΚΤΥΟ ΥΠΟΝΟΜΩΝ ΣΤΙΣ ΤΟΥΡΙΣΤΙΚΕΣ ΠΕΡΙΟΧΕΣ ΘΕΣΣΑΛΟΝΙΚΗΣ ΕΤΟΥΣ 2008	55,207.91	27,702.64	82,910.55
11	ΕΠΕΚΤΑΣΕΙΣ ΔΙΚΤΥΟΥ ΥΠΟΝΟΜΩΝ ΜΕ ΕΠΙΣΠΕΥΣΗ ΚΑΙ ΣΥΜΜΕΤΟΧΗ ΤΡΙΤΩΝ ΣΤΗ ΔΑΠΑΝΗ ΕΤΟΥΣ 2009	6,910.57	0.00	6,910.57
12	ΣΥΝΤΗΡΗΣΗ ΕΓΚΑΤΑΣΤΑΣΕΩΝ ΕΥΑΘ Α.Ε. ΕΤΟΥΣ 2010	252,400.00	316,200.00	568,600.00
13	ΚΑΤΑΣΚΕΥΗ ΙΔΙΩΤΙΚΩΝ ΔΙΑΚΛΑΔΩΣΕΩΝ ΓΙΑ ΤΗΝ ΣΥΝΔΕΣΗ ΑΚΙΝΗΤΩΝ ΜΕ ΤΟ ΔΙΚΤΥΟ ΥΠΟΝΟΜΩΝ ΘΕΣΣΑΛΟΝΙΚΗΣ ΕΤΟΥΣ 2010	62,073.43	47,234.81	109,308.24
14	ΔΙΑΚΛΑΔΩΣΕΙΣ-ΕΠΕΚΤΑΣΕΙΣ ΔΙΚΤΥΟΥ ΥΔΡΕΥΣΗΣ ΚΑΙ ΠΥΚΝΩΣΗ -ΑΝΤΙΚΑΤΑΣΤΑΣΗ ΔΙΚΛΕΙΔΩΝ ΠΟΛΕΩΣ ΘΕΣΣΑΛΟΝΙΚΗΣ ΕΤΟΥΣ 2008	480,872.72	460,544.52	941,417.24
15	ΑΠΟΧΕΤΕΥΤΙΚΑ ΔΙΚΤΥΑ Δ.Δ. ΠΛΑΓΙΑΡΙΟΥ ΔΗΜΟΥ ΜΙΚΡΑΣ	271,000.00	0.00	271,000.00
16	ΔΙΑΚΛΑΔΩΣΕΙΣ-ΕΠΕΚΤΑΣΕΙΣ ΔΙΚΤΥΟΥ ΥΔΡΕΥΣΗΣ ΚΑΙ ΠΥΚΝΩΣΗ -ΑΝΤΙΚΑΤΑΣΤΑΣΗ ΔΙΚΛΕΙΔΩΝ ΠΟΛΕΩΣ ΘΕΣΣΑΛΟΝΙΚΗΣ ΕΤΟΥΣ 2007	149,919.14	186,644.44	336,563.58

17	ΚΤΙΡΙΟ ΕΡΓΑΣΤΗΡΙΩΝ ΧΗΜΙΚΟΥ ΕΛΕΓΧΟΥ & ΤΕΧΝΙΚΩΝ ΥΠΗΡΕΣΙΩΝ ΤΗΣ ΕΥΑΘ Α.Ε. ΑΡΧΙΚΗ ΣΥΜΒΑΣΗ	0.00	6,288.34	6,288.34
18	ΚΤΙΡΙΟ ΕΡΓΑΣΤΗΡΙΩΝ ΧΗΜΙΚΟΥ ΕΛΕΓΧΟΥ & ΤΕΧΝΙΚΩΝ ΥΠΗΡΕΣΙΩΝ ΤΗΣ ΕΥΑΘ Α.Ε. ΣΥΜΠΛΗΡΩΜΑΤΙΚΗ ΣΥΜΒΑΣΗ	0.00	548.71	548.71
19	Β' ΟΜΑΔΑ ΕΠΕΙΓΟΝΤΩΝ ΕΡΓΩΝ ΑΠΟΧΕΤΕΥΣΗΣ ΕΤΟΥΣ 2009	0.00	248,650.57	248,650.57
20	Α' ΟΜΑΔΑ ΕΠΕΙΓΟΝΤΩΝ ΕΡΓΩΝ ΑΠΟΧΕΤΕΥΣΗΣ 2007	225,926.62	44,065.04	269,991.66
21	ΣΥΝΤΗΡΗΣΗ ΕΓΚΑΤΑΣΤΑΣΕΩΝ ΕΥΑΘ Α.Ε. 2005 ΣΣ	1,428.89	0.00	1,428.89
22	ΣΥΝΤΗΡΗΣΗ ΕΓΚΑΤΑΣΤΑΣΕΩΝ ΕΥΑΘ Α.Ε. 2005 ΑΣ	1,930.84	0.00	1,930.84
23	Β' ΟΜΑΔΑ ΕΠΕΙΓΟΝΤΩΝ ΕΡΓΩΝ ΑΠΟΧΕΤΕΥΣΗΣ ΕΤΟΥΣ 2006	44,018.08	0.00	44,018.08
24	ΕΠΕΙΓΟΝΤΑ ΜΙΚΡΟΕΡΓΑ ΑΠΟΧΕΤΕΥΣΗΣ ΕΤΟΥΣ 2005	4,471.67	0.00	4,471.67
25	ΚΑΤΑΣΚΕΥΗ ΙΔΙΩΤΙΚΩΝ ΔΙΑΚΛΑΔΩΣΕΩΝ ΓΙΑ ΤΗΝ ΣΥΝΔΕΣΗ ΑΚΙΝΗΤΩΝ ΜΕ ΤΟ ΔΙΚΤΥΟ ΥΠΟΝΟΜΩΝ ΣΕ ΠΕΡΙΟΧΕΣ ΤΟΥ ΠΟΛΕΟΔΟΜΙΚΟΥ ΣΥΓΚΡΟΠΤΗΜΑΤΟΣ ΘΕΣΣΑΛΟΝΙΚΗΣ ΑΡΜΟΔΙΟΤΗΤΑΣ ΕΥΑΘ Α.Ε. ΕΤΩΝ 2007	0.00	0.00	0.00
26	ΕΠΕΚΤΑΣΕΙΣ ΔΙΚΤΥΟΥ ΥΠΟΝΟΜΩΝ ΜΕ ΕΠΙΣΠΕΥΣΗ ΚΑΙ ΣΥΜΜΕΤΟΧΗ ΤΡΙΤΩΝ ΣΤΗ ΔΑΠΑΝΗ ΕΤΟΥΣ 2006	0.00	-3,157.18	-3,157.18
27	ΑΠΟΧΕΤΕΥΤΙΚΑ ΔΙΚΤΥΑ Δ.Δ. ΠΛΑΓΙΑΡΙΟΥ ΔΗΜΟΥ ΜΙΚΡΑΣ	26,016.26	2,276.42	28,292.68
28	ΑΝΟΡΥΞΗ ΔΕΚΑ ΓΕΩΤΡΗΣΕΩΝ ΕΚΜΕΤΑΛΛΕΥΣΕΩΣ ΣΕ ΠΕΡΙΟΧΕΣ ΤΩΝ ΝΟΜΩΝ ΠΕΛΛΑΣΣ& ΘΕΣΣΑΛΟΝΙΚΗΣ ΕΤΟΥΣ 1997-1998	0.00	0.00	0.00
29	ΣΥΝΤΗΡΗΣΗ ΕΓΚΑΤΑΣΤΑΣΕΩΝ ΕΥΑΘ Α.Ε. ΕΤΟΥΣ 2007	0.00	0.00	0.00
30	ΔΙΑΚΛΑΔΩΣΕΙΣ-ΕΠΕΚΤΑΣΕΙΣ ΔΙΚΤΥΟΥ ΥΔΡΕΥΣΗΣ ΚΑΙ ΠΥΚΝΩΣΗ -ΑΝΤΙΚΑΤΑΣΤΑΣΗ ΔΙΚΛΕΙΔΩΝ ΠΟΛΕΩΣ ΘΕΣΣΑΛΟΝΙΚΗΣ ΕΤΟΥΣ 2010	0.00	33,174.75	33,174.75
31	ΚΑΤΑΣΚΕΥΗ ΙΔΙΩΤΙΚΩΝ ΔΙΑΚΛΑΔΩΣΕΩΝ ΓΙΑ ΤΗΝ ΣΥΝΔΕΣΗ ΤΩΝ ΑΚΙΝΗΤΩΝ ΜΕ ΤΟ ΔΙΚΤΥΟ ΥΠΟΝΟΜΩΝ ΣΤΙΣ ΤΟΥΡΙΣΤΙΚΕΣ ΠΕΡΙΟΧΕΣ ΕΤΟΥΣ 2010	0.00	5,853.66	5,853.66
32	ΚΑΤΑΣΚΕΥΗ ΕΡΓΩΝ ΑΠΟΧΕΤΕΥΣΗΣ ΑΚΑΘΑΡΤΩΝ ΠΕΡΙΟΧΗΣ ΜΑΓΝΗΣΙΑΣ ΔΗΜΟΥ ΕΧΕΔΩΡΟΥ	0.00	767.43	767.43
	ΣΥΝΟΛΟ	2,396,306.20	1,639,695.06	4,036,001.26

Δημοπρασίες για την ανάδειξη αναδόχων εκτελέσεων το 2011

A/A	ΕΡΓΟ	ΠΡΟΫΠΟΛΟΓΙΣΜΟΣ ΕΡΓΟΥ (χωρίς ΦΠΑ)	ΕΚΠΤΩΣΗ	ΔΙΑΡΚΕΙΑ	ΜΕΙΟΔΟΤΗΣ
1	ΑΠΟΚΑΤΑΣΤΑΣΗ ΒΛΑΒΩΝ ΤΟΥ ΔΙΚΤΥΟΥ ΥΔΡΕΥΣΗΣ ΕΤΟΥΣ 2011	975,609.76	46.86%	8 μήνες	ΟΡΚΑ ΑΤΕΕ
2	ΕΠΙΣΚΕΥΕΣ ΒΛΑΒΩΝ ΔΙΚΤΥΟΥ ΑΠΟΧΕΤΕΥΣΗΣ ΕΤΟΥΣ 2011	747,967.48	42.00%	12 μήνες	CANDIA ΚΑΤΑΣΚΕΥ-ΑΣΤΙΚΗ ΜΟΝ ΕΠΕ
3	Α' ΟΜΑΔΑ ΕΠΕΙΓΟΝΤΩΝ ΕΡΓΩΝ ΥΔΡΕΥΣΗΣ ΕΤΟΥΣ 2011	975,609.76	43.32%	12 μήνες	ΠΑΝΤΑΚΑΤ ΕΕ
3	ΕΓΚΑΤΑΣΤΑΣΗ 27.000 μ. ΑΓΩΓΩΝ ΥΔΡΕΥΣΗΣ ΠΕΡΙΟΧΗΣ ΚΕΝΤΡΙΚΗΣ ΘΕΣΣΑΛΟΝΙΚΗΣ	2,926,829.27	12.02%	17 μήνες	ΨΑΡΡΑΣ ΑΤΕ
4	ΕΠΙΣΚΕΥΕΣ ΒΛΑΒΩΝ ΔΙΚΤΥΟΥ ΑΠΟΧΕΤΕΥΣΗΣ ΕΤΟΥΣ 2011 (Α' ΦΑΣΗ)	747,967.48	41.00%	12 μήνες	ΠΡΑΖΟΥΙΤΗ ΜΑΡΙΑ
5	ΑΠΟΚΑΤΑΣΤΑΣΗ ΒΛΑΒΩΝ ΤΟΥ ΔΙΚΤΥΟΥ ΥΔΡΕΥΣΗΣ ΕΤΟΥΣ 2011 (Α' ΦΑΣΗ)	975,609.76	16.00%	8 μήνες	ΛΙΑΧΤΙΔΑ ΑΤΕΒΕ
6	ΣΥΝΤΗΡΗΣΗ ΕΓΚΑΤΑΣΤΑΣΕΩΝ ΕΥΑΘ Α.Ε. ΕΤΟΥΣ 2011	813,008.13	36.00%	12 μήνες	ΛΙΑΧΤΙΔΑ ΑΤΕΒΕ
7	ΑΚΥΡΩΣΗ -ΕΠΑΝΑΤΟΠΟΘΕΤΗΣΗ, ΑΝΤΙΚΑΤΑΣΤΑΣΗ & ΤΟΠΟΘΕΤΗΣΗ ΝΕΩΝ ΥΔΡΟΜΕΤΡΩΝ ΣΤΗΝ ΠΕΡΙΟΧΗ ΔΡΑΣΤΗΡΙΟΤΗΤΑΣ ΤΗΣ ΕΥΑΘ Α.Ε. ΕΤΟΥΣ 2011	103,468.29	27.00%	10 μήνες	ΠΑΝΤΑΚΑΤ ΕΕ
8	ΕΠΕΚΤΑΣΕΙΣ ΔΙΚΤΥΟΥ ΥΠΟΝΟΜΩΝ ΜΕ ΕΠΙΣΠΕΥΣΗ ΚΑΙ ΣΥΜΜΕΤΟΧΗ ΤΡΙΤΩΝ ΣΤΗΝ ΔΑΠΑΝΗ ΕΤΟΥΣ 2011 (Α' ΦΑΣΗ)	975,609.76	37.00%	12 μήνες	ΨΑΡΡΑΣ ΑΤΕ
9	ΠΑΡΕΜΒΑΣΕΙΣ ΣΤΙΣ ΕΓΚΑΤΑΣΤΑΣΕΙΣ ΤΗΣ ΕΥΑΘ Α.Ε. ΣΤΟ ΠΛΑΙΣΙΟ ΤΟΥ ΕΡΓΟΥ «ΑΝΑΠΛΑΣΗ ΝΕΑΣ ΠΑΡΑΛΙΑΣ ΘΕΣΣΑΛΟΝΙΚΗΣ -ΤΜΗΜΑ ΑΠΟ ΤΟ ΒΑΣΙΛΙΚΟ ΘΕΑΤΡΟ ΕΩΣ ΤΟΝ ΟΜΙΛΟ ΘΑΛΑΣΣΙΩΝ ΑΘΛΗΜΑΤΩΝ»	674,796.75	42.35%	25 μήνες	ΒΟΡΡΑΣ ΑΤΕ
10	ΔΙΑΚΛΑΔΩΣΕΙΣ -ΕΠΕΚΤΑΣΕΙΣ ΔΙΚΤΥΟΥ ΥΔΡΕΥΣΗΣ ΚΑΙ ΠΥΚΝΩΣΗ ΑΝΤΙΚΑΤΑΣΤΑΣΗ ΔΙΚΛΕΙΔΩΝ ΠΟΛΕΩΣ ΘΕΣΣΑΛΟΝΙΚΗΣ ΕΤΟΥΣ 2011	975,609.76	43.55%	8 μήνες	ΠΑΝΤΑΚΑΤ ΕΕ
11	Α' ΟΜΑΔΑ ΕΠΕΙΓΟΝΤΩΝ ΕΡΓΩΝ ΑΠΟΧΕΤΕΥΣΗΣ ΕΤΟΥΣ 2012	975,609.76	38.50%	12 μήνες	ΠΑΠΑΠΟΣΤΟΛΗΣ ΑΠ. ΚΑΜΠΑΣΑΚΛΗ Μ.ΟΕ
12	ΣΥΝΟΛΟ	11,867,695.93			
	ΣΥΝΟΛΟ	10.032.520,35 €			

ΧΡΗΜΑΤΟΔΟΤΟΥΜΕΝΑ ΕΡΓΑ ΑΠΟ ΤΗΝ ΕΥΑΘ ΠΑΓΙΩΝ

A/A	ΕΡΓΟ	ΠΡΟΫΠΟΛΟΓΙΣΜΟΣ ΕΡΓΟΥ (με ΦΠΑ)	ΣΥΜΒΑΣΗ ΕΡΓΟΥ (χωρίς ΦΠΑ)	ΧΡΗΜΑΤΑ ΠΟΥ ΑΠΟΡ- ΡΟΦΗΘΗΚΑΝ ΤΟ 2010	ΑΜΟΙΒΗ ΕΥΑΘ Α.Ε. (6%) ΤΗΣ
1	Κατασκευή Συλλεκτήρα Ακαθάρτων Κοινό- τητας Πεύκων (Ανάδοχος Cpl Concordia)	2,050,000.00	981.716.44	15,088.56	905.31
2	Κατασκευή Συλλεκτήρα Ακαθάρτων Κοινό- τητας Πεύκων (Ανάδοχος Κ/Ξ ΠΑΝΤΑΚΑΤ ΕΕ- Καραγιαννίδης Δ. ΕΔΕ)	705,000.00	580,588.23	2,059.18	123.55
3	Αποχετευτικά Δίκτυα Δ.Δ. Πηλαγιάριου Δήμου Μίκρας (Ανάδοχος Ι. Παπαηλιόπουλος ΑΤΕ)	2,300,000.00	1,932,773.11	28,292.68	1,697.56
4	Αποχετευτικά Δίκτυα Δ.Δ. Πηλαγιάριου Δήμου Μίκρας (Ανάδοχος Cpl Concordia)	3,945,000.00	2,071,015.37	271,000.00	16,260.00
5	Δίκτυα Ακαθάρτων Αγίου Αθανασίου	7,043,000.00	2,889,334.39	-	-
	Σύνολο (χωρίς ΦΠΑ)			316,440.42	18,986.43

Αυτοματοποίηση

Οι Εγκαταστάσεις Επεξεργασίας Νερού της Θεσσαλονίκης (ΕΕΝΘ) αποτελούν μια σύγχρονη μονάδα. Η συνολική δυναμικότητα είναι 150.000 m³/d πόσιμου νερού, ενώ σε εξέλιξη βρίσκεται η μελέτη επέκτασης για παραγωγή επιπλέον 150.000 m³/d.

Η διαδικασία παραγωγής είναι αυτοματοποιημένη και περιλαμβάνει μεγάλο αριθμό on-line οργάνων, που καταγράφουν συνεχώς παραμέτρους λειτουργίας και χαρακτηριστικά του νερού στα διάφορα στάδια παραγωγής (παροχόμετρα, Ph μέτρα, αγωγιμόμετρα, θεολόμετρα, μετρητές υπολειμματικού χλωρίου κ.τ.λ). Τα σήματα των οργάνων αυτών στέλνονται στο Κέντρο Ελέγχου των εγκαταστάσεων, που βρίσκεται στον 1ο όροφο του κτιρίου διοίκησης. Στον ίδιο χώρο είναι εγκατεστημένο και το μιμικό διάγραμμα των λειτουργιών, καθώς και το SCADA του αντιθυσιασίου της Σίνδου.

Ο τηλε-έλεγχος του εξοπλισμού, ο τηλεχειρισμός των κι-

νητήρων και η αυτόματη λειτουργία των μονάδων της ΕΕΝΘ επιτυγχάνεται με τη χρήση είκοσι δύο (22) συστημάτων προγραμματιζόμενων λογικών ελεγκτών (PLC). Μέσω του SCADA ο λειτουργός:

- καταγράφει και ελέγχει διαρκώς τα χαρακτηριστικά του νερού στα διάφορα στάδια επεξεργασίας,
- ελέγχει την ορθή λειτουργία επιμέρους μονάδων και εξοπλισμού,
- κάνει επεμβάσεις σε λειτουργικές παραμέτρους με σκοπό τη βελτιστοποίηση της διαδικασίας,
- διασφαλίζει την άριστη ποιότητα του νερού στην έξοδο της ΕΕΝΘ.

Νέες Δραστηριότητες

Σε μια περίοδο κατά την οποία η «πράσινη ανάπτυξη» βρίσκεται στην κορυφή της παγκόσμιας ατζέντας, η ΕΥΑΘ Α.Ε., με συναίσθηση της κοινωνικής ευθύνης και του ευρέος επιχειρηματικού της ρόλου, είναι «ανοιχτή» και έχει ήδη δρομολογήσει δραστηριότητες που αφορούν:

- Στην επωφελή περιβαλλοντικά και κοινωνικά διαχείριση της λιματολόσσης. Η χρήση της ως λίπασμα προβάλλει ως μια από τις πλέον ενδεικνυόμενες λύσεις.
- Στην ενίσχυση της μονάδας παραγωγής κι εκμετάλλευσης βιοαερίου από λιματολόσση, που υπάρχει ήδη στο βιολογικό της Σίνδου, και στην εκμετάλλευση της θερμογόνου δύναμης που διαθέτει.
- Στην επαναχρησιμοποίηση επεξεργασμένων υγρών λιμάτων για την άρδευση γεωργικών καλλιιεργειών που γειτνιάζουν στο βιολογικό καθαρισμό της Σίνδου.
- Στην ανάπτυξη δικτύου οπτικών ινών υπερυψηλών ταχυτήτων επάνω στο υφιστάμενο δίκτυο αποχέτευσης για την παροχή νέας γενιάς τηλεπικοινωνιακών υπηρεσιών.





ΚΕΦΑΛΑΙΟ
6

ΚΑΤΑΝΑΛΩΣΗ

Εξυπηρέτηση

Η Δ/ση Καταναλωτών, από τη φύση της, έχει ως κύριο αντικείμενο την εξυπηρέτηση του πολίτη. Αυτό σημαίνει ότι το προσωπικό της Διεύθυνσης, καθημερινά αντιμετωπίζει πελάτες-καταναλωτές της Εταιρείας, είτε πρόκειται για λήψη των ενδείξεων των υδρομετρητών, που συνιστούν περαιτέρω τιμολόγηση των καταναλωθέντων ποσοτήτων νερού και της χρήσης των υπονόμων, είτε πρόκειται για εισπράξεις λογαριασμών στα διάφορα σημεία υποδοχής κοινού, είτε για σύναψη νέων συμβολαίων υδροδότησης και τέλος, για ικανοποίηση κάθε αιτήματος των πολιτών.

Για την επιτυχία του στόχου της βέλτιστης εξυπηρέτησης του πολίτη, έχει διευρυνθεί σημαντικά ο κύκλος των σημείων όπου καθημερινά εξυπηρετούνται πολίτες για την όσο το δυνατόν λιγότερη ταλαιπωρία τους. Έτσι, εκτός από τα Κεντρικά Γραφεία της Εταιρείας, στην οδό Εγνατία 127, και των Γραφείων της οδού Τσιμισκή 98, το 2005 δημιουργήθηκε και το Υποκατάστημα στην Πλατεία Δημοκρατίας 6, Βαρδάρη που συν τω χρόνω δραστηριοποιείται πλήρως καλύπτο-

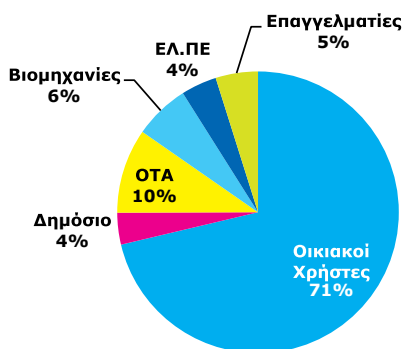
ντας σχεδόν όλο το φάσμα των παρεχομένων υπηρεσιών της Δ/σης Καταναλωτών στις δυτικές συνοικίες της πόλης.

Εκτός των προαναφερθέντων σημείων υποδοχής κοινού της Εταιρείας, οι καταναλωτές μπορούν να εξοφλούν τους λογαριασμούς τους και στα παρακάτω σημεία:

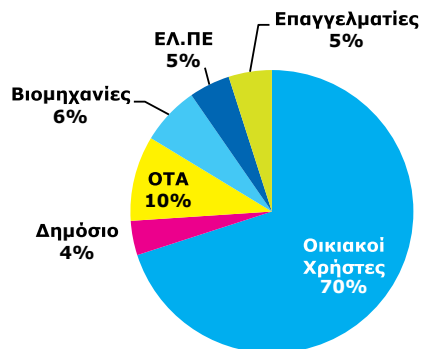
- i) Σε 50 και πλέον καταστήματα και γραφεία των ΕΛΤΑ στην ευρύτερη περιοχή της μείζονος Θεσσαλονίκης, καθώς και σε κάθε κατάστημα ΕΛΤΑ σε όλη τη χώρα.
- ii) Σε 140 περίπου συμβεβλημένα καταστήματα για εισπράξεις με κριτήριο την γεωγραφική κατανομή τους στην περιοχή ευθύνης της Εταιρείας.
- iii) Στις παρακάτω 9 Τράπεζες με Πάγιες εντολές: Εθνική Τράπεζα, Τράπεζα Πειραιώς, ALPHA BANK, EUROBANK ERGASIAS, Εμπορική Τράπεζα, Αγροτική Τράπεζα, Τράπεζα Κύπρου, MILLENNIUM και Τράπεζα Αττικής.

Κατανάλωση

Κατανομή Κατανάλωσης 2011



Κατανομή Κατανάλωσης 2010

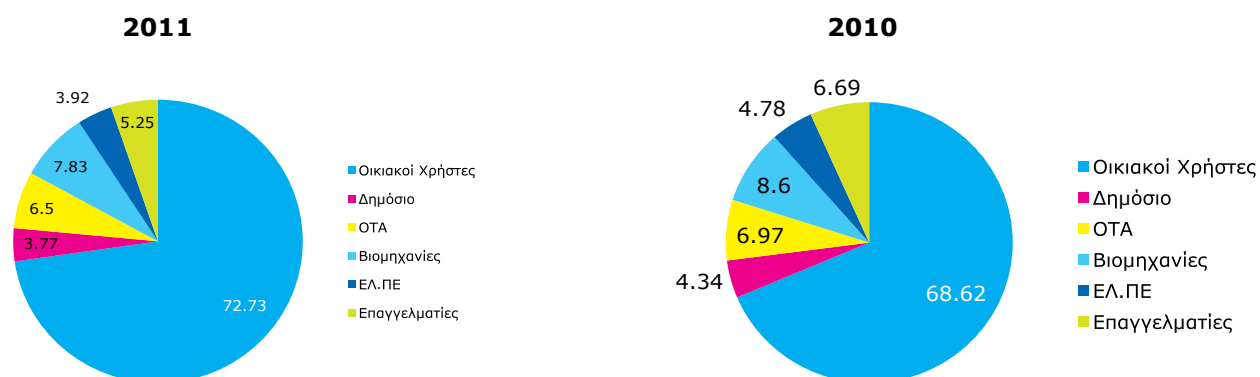


Ανάλυση στοιχείων κατανάλωσης

Τιμολογημένες ποσότητες νερού					
Κατηγορία Καταναλωτών		Ποσότητες νερού 2011		Ποσοστά 2011	Ποσοστά 2010
Οικιακοί χρήστες – Κοινόχρηστα		43.358.513 m ³		71,30 %	70,02%
Δημόσιο		2.219.915 m ³		3,65 %	3,93%
ΟΤΑ	Κανονικοί πελάτες	1.393.510 m ³	5.911.114 m ³	9,72%	9,73%
	Ενίσχυση δικτύων	4.517.604 m ³			
Βιομηχανίες		3.877.932 m ³		6,37 %	6,69%
ΕΛ.ΠΕ		2.498.889 m ³		4,10 %	4,69%
Επαγγελματίες κλπ.		2.937.579 m ³		4,86 %	4,94%
Σύνολο		60.803.982 m ³		100,00%	100%
Πλέον απαλλαγές πολυτέκνων		500.301 m ³		-	-
Σύνολο		61.304.283 m ³		-	-

Σύμφωνα με τον πίνακα τα νοικοκυριά εξακολουθούν να καταναλώνουν σταθερά πάνω από τα 2/3 της συνολικής παρεχόμενης ποσότητας νερού.

Ο επόμενος πίνακας παρουσιάζει τη διάρθρωση των εσόδων από πωλήσεις νερού ανά κατηγορία καταναλωτών.

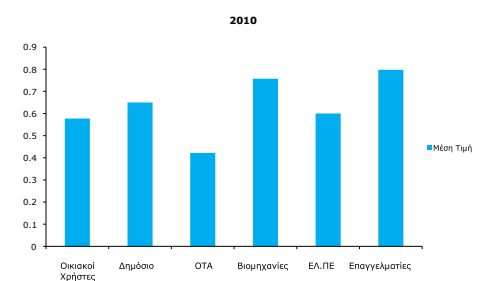
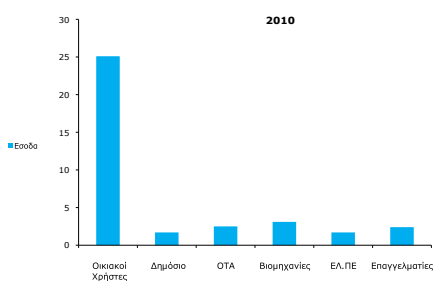
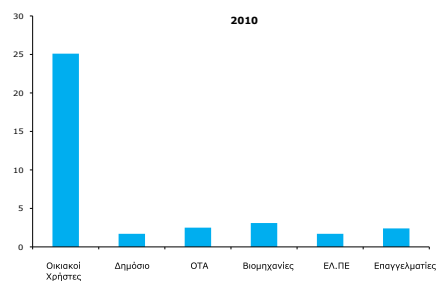
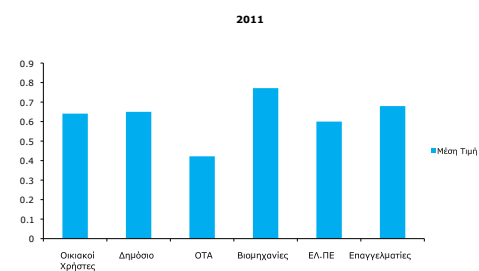
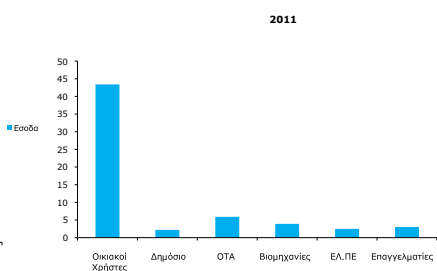
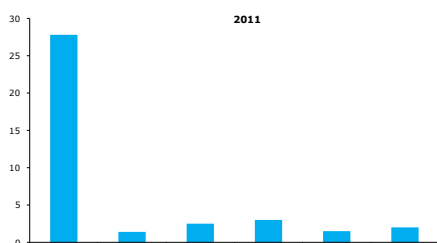


Αξία πωλήσεων νερού					
Κατηγορία Καταναλωτών		Αξίες νερού 2011	Ποσοστά 2011	Ποσοστά 2010	Ποσοστά 2009
Οικιακοί χρήστες – Κοινόχρηστα		27.787.466 €	72,73 %	68,62 %	70,52 %
Δημόσιο		1.442.971 €	3,77 %	4,34 %	3,84 %
ΟΤΑ	Κανονικές Παροχές	952.782 €	6,50 %	6,97 %	6,12 %
	Ενίσχυση δικτύων	1.581.161 €			
Βιομηχανίες		2.992.071 €	7,83 %	8,60 %	8,47 %
ΕΛ.ΠΕ		1.499.333 €	3,92 %	4,78 %	4,35 %
Επαγγελματίες κλπ.		1.996.341 €	5,25 %	6,69 %	6,70 %
Σύνολο		38.205.125 €	100,00%	100%	100%

Όπως και στον προηγούμενο πίνακα καταναλώσεως, έτσι και στα έσοδα από πωλήσεις νερού, ή μεγαλύτερη μείωση σε σχέση με το 2009 οφείλεται στην μειωμένη χρήση νερού από τα νοικοκυριά, που εισφέρουν τα 2/3 περίπου των αντίστοιχων εσόδων.

Μέση τιμή πώλησης νερού ανά κατηγορία καταναλωτών για το 2011

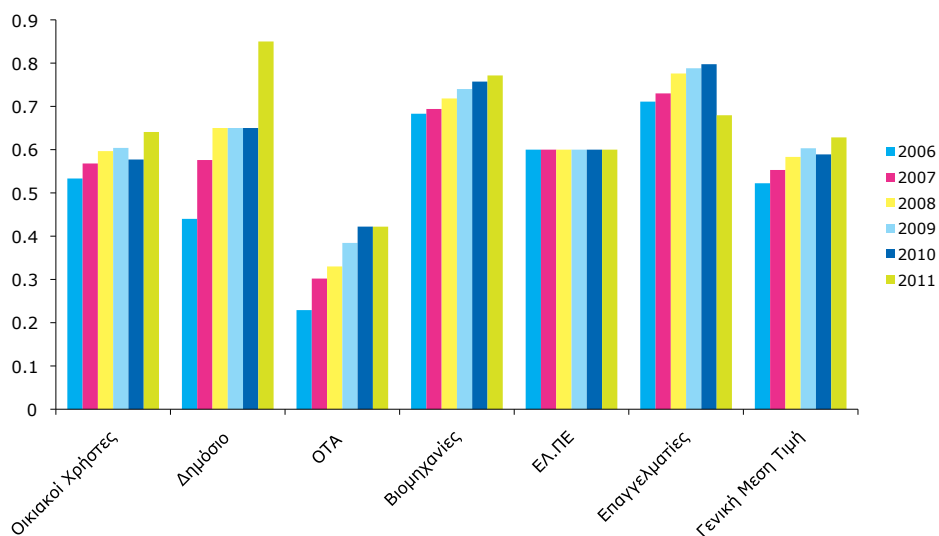
Κατηγορία καταναλωτών	Έσοδα πωλήσεων νερού (€) (α)	Τιμολογηθείσες Ποσότητες m^3 (β)	Μέση τιμή ανά m^3 (α/β)
Οικιακοί χρήστες	27.787.466	43.358.513	0,6408 €/m ³
Δημόσιο	1.442.971	2.219.955	0,6500 €/m ³
ΟΤΑ	2.486.943	5.911.114	0,4220 €/m ³
Βιομηχανίες	2.992.071	3.877.932	0,7715 €/m ³
ΕΛ.ΠΕ	1.499.333	2.498.889	0,6000 €/m ³
Επαγγελματίες κλη.	1.996.341	2.937.579	0,6795 €/m ³
Σύνολο	38.205.125	60.803.982	0,6283 €/m³



Διαχρονική εξέλιξη μέσης τιμής ανά κυβικό νερό για κάθε κατηγορία καταναλωτών, για τα έτη 2006-2011.

Κατηγορία καταναλωτών	2006	2007	2008	2009	2010	2011
Νοικοκυριά & Κοινόχρηστα	0,5333€/m ³	0,568€/m ³	0,5966€/m ³	0,6040€/m ³	0,5772€/m ³	0,6408€/m ³
Δημόσιο	0.4400€/m ³	0.576€/m ³	0,6500€/m ³	0,6500€/m ³	0,6500€/m ³	0,8500€/m ³
ΟΤΑ	0.2291€/m ³	0,302€/m ³	0,3330€/m ³	0,3844€/m ³	0,4221€/m ³	0,4220€/m ³
Βιομηχανίες	0.6830€/m ³	0,694€/m ³	0,7183€/m ³	0,7401€/m ³	0,7573€/m ³	0,7715€/m ³
ΕΛ.ΠΕ.	0.6000€/m ³	0,600€/m ³	0,6000€/m ³	0,6000€/m ³	0,6000€/m ³	0,6000€/m ³
Επαγγελματίες κλπ.	0.7110€/m ³	0,730€/m ³	0,7760€/m ³	0,7881€/m ³	0,7975€/m ³	0,6795€/m ³
Γενική Μέση Τιμή	0.5223€/m ³	0,553€/m ³	0,5832€/m ³	0,6032€/m ³	0,5890€/m ³	0,6283€/m ³
Απόκλιση	5,43%	5,88%	5,46 %	3,43 %	-2,35%	6,67 %

Η αύξηση της γενικής μέσης τιμής του νερού κατά 6,67% οφείλεται στην εφαρμογή της ΚΥΑ με τιμές που προέβλεπε για το 2010 ενώ κατά το προηγούμενο έτος με βάση τις σχετικές αποφάσεις ίσχυαν οι τιμές των ετών 2008-2009 για καταναλώσεις μέχρι 60 m³ το 4μνο και από 61 m³ το 4μνο αντίστοιχα. Επίσης, η μέση τιμή πώλησης του νερού στους οικιακούς καταναλωτές σχεδόν αντιπροσωπεύει και τη γενική μέση τιμή που ισχύει για το σύνολο των καταναλωτών -πελατών της Ε.Υ.Α.Θ. Α.Ε.

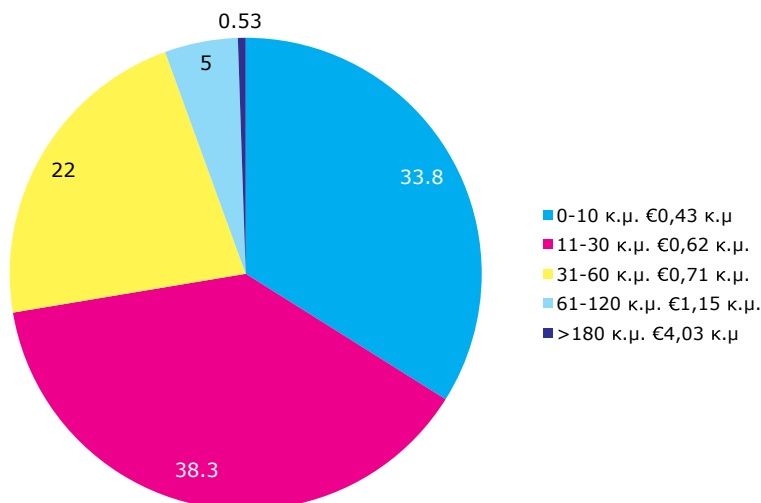


Ειδικότερα για τα νοικοκυριά που υπάγονται στο κλιμακωτό οικιακό τιμολόγιο, η συνολική κατανάλωση για το 2011 ανήλθε στα 41.486.385m³, τα οποία ανά βαθμίδα χρέωσης με βάση την 6βάθμια κλιμάκωση, έχουν ως εξής:

Κλιμάκια κατ/σπς ΤΙΜΕΣ/μ ³	ΠΟΣΟΤΗΤΕΣ (μ ³) Ετησίως	ΠΟΣΟΣΤΟ στο σύνολο της ποσότητας	ΠΡΟΔΕΥΤΙΚΟ ΠΟΣΟΣΤΟ 2011	ΠΡΟΟΔΕΥΤΙΚΟ ΠΟΣΟΣΤΟ 2010
0-10 μ ³ /4μνο (0,43€/ μ ³)	14.021.681	33,80%	33,80%	33,86%
11-30 μ ³ /4μνο (0,62€/ μ ³)	15.884.959	38,29%	72,09%	72,04%
31-60 μ ³ /4μνο (0,71€/ μ ³)	9.108.879	21,95%	94,04%	93,48%
61-120 μ ³ /4μνο (1,15€/ μ ³)	2.101.658	5,07%	99,11%	98,57%
121-180 μ ³ /4μνο (2,39€/ μ ³)	218.815	0,53%**	99,64%	99,21%
ΣΥΝΟΛΟ	41.486.385	100%		

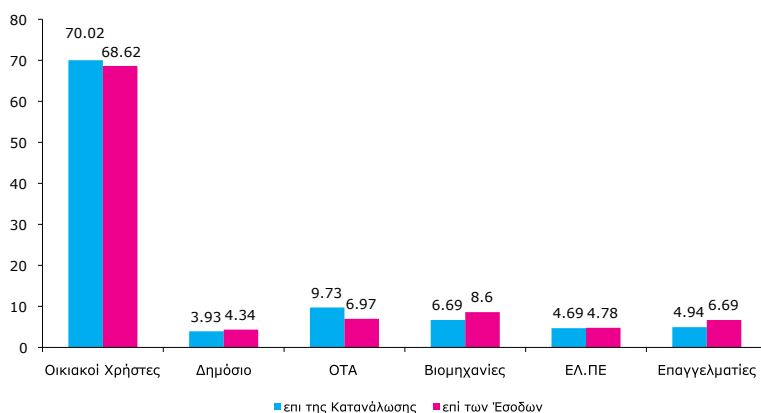
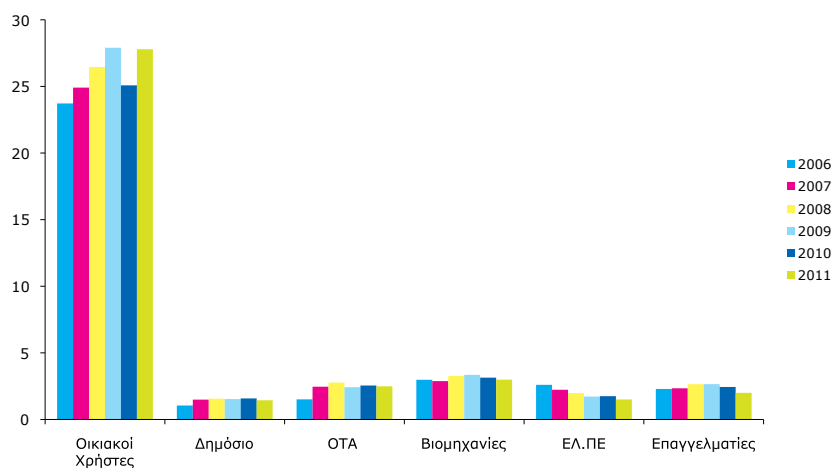
Όπως φαίνεται από τον πίνακα τα δύο τελευταία χρόνια, έχει εδραιωθεί η τάση των νοικοκυριών για συνετή χρήση του νερού εν μέσω της συνεχιζόμενης αρνητικής οικονομικής συγκυρίας σε συνδυασμό με την προοδευτικότητα των τιμών που επιβάλλει η ΕΥΑΘ Α.Ε. ανά επίπεδο της εξαβάθμιας κλίμακας.

Έτσι το 94,04% της συνολικής ποσότητας του νερού τιμολογείται από 0,43 έως 0,71€/ μ³ ένα ποσοστό 5,07% τιμολογείται με την τιμή του 1,15€/ μ³ και μόλις το 0,89% τιμολογείται με τις υψηλές τιμές 2,39 και 4,03 €/μ³.



Διαχρονική εξέλιξη εσόδων από πωλήσεις νερού ανά κατηγορία κατ/των

Κατηγορία Καταναλωτών	Έσοδα πωλήσεων νερού (σε εκατομμύρια €)					
	2006	2007	2008	2009	2010	2011
Οικιακοί χρήστες – Κοινόχρηστα	23,72	24,91	26,46	27,90	25,08	27,79
Δημόσιο	1,05	1,49	1,56	1,53	1,58	1,44
ΟΤΑ	1,51	2,46	2,77	2,42	2,55	2,49
Βιομηχανίες	2,98	2,88	3,26	3,35	3,14	2,99
ΕΛ.ΠΕ	2,60	2,23	1,98	1,72	1,75	1,50
Επαγγελματίες κλπ.	2,29	2,34	2,65	2,65	2,44	2,00
Σύνολο	34,15	36,31	38,61	39,57	36,54	38,21



ΚΕΦΑΛΑΙΟ

7

ΕΠΕΝΔΥΤΙΚΟ
ΣΧΕΔΙΟΕπενδυτικό Σχέδιο
της περιόδου 2007-2011**Προοπτικές ανάπτυξης της εταιρείας**

Η Εταιρεία στοχεύει στην εκπλήρωση των υποχρεώσεών της ως Επιχείρηση Κοινής Ωφέλειας σε συνδυασμό με την αύξηση της περιουσίας των μετόχων. Για το σκοπό αυτό επιδιώκει τη βελτίωση της ποιότητας των παρεχομένων υπηρεσιών μέσω του επενδυτικού προγράμματος, της βελτίωσης των υποδομών, της επέκτασης του Τεχνολογικού εξοπλισμού, τη χρήση εξελιγμένων πακέτων λογισμικού και ανάπτυξης εξειδικευμένων μηχανογραφικών εφαρμογών. Κινητήριος μοχλός της Εταιρείας είναι το προσωπικό της ΕΥΑΘ Α.Ε.

Η διοίκηση της Εταιρείας προτίθεται να επενδύσει σε σύγχρονες τεχνολογίες ελέγχου ποιότητας νερού, καθώς και την αναβάθμιση των μεθόδων επεξεργασίας λυμάτων. Με σεβασμό στο περιβάλλον και τους υδάτινους πόρους, έχει θέσει ως στόχο την Προστασία του Θερμαϊκού κόλπου.

Στο πλαίσιο αυτό σχεδιάζονται και δρομολογούνται τα ακόλουθα :

- Η αναβάθμιση της Μονάδας Κατεργασίας Αποβλήτων σε συνεργασία με την Ε.Τ.Β.Α ως φορέας διαχείρισης της Βιομηχανικής Περιοχής Σίνδου.
- Η ηλεκτρονική παρακολούθηση των Δικτύων Ύδρευσης και Αποχέτευσης ώστε να έχουμε ακριβή εικόνα σε ό,τι αφορά τη λειτουργία και τη συντήρηση των δικτύων.
- Η αντικατάσταση των συμβατικών μετρητών νερού με ηλεκτρονικούς, που θα διασφαλίζουν την ταχύτερη και ακριβέστερη καταγραφή της κατανάλωσης.

Στην ίδια κατεύθυνση και στο πλαίσιο του Ε.Σ.Π.Α το Υπουργείο Περιβάλλοντος Ενέργειας και Κλιματικής Αλλαγής, ενέκρινε δύο έργα αναβάθμισης των δικτύων και των έργων υποδομής προϋπολογισμού €59 χιλ.

Το πρώτο, ύψους €36,2 χιλ. αφορά την κατασκευή του 2ου κλάδου του κεντρικού αποχετευτικού αγωγού της Πόλης και το δεύτερο, ύψους €22,8 χιλ., αφορά την επέκταση της εγκατάστασης και επεξεργασίας του νερού της Θεσσαλονίκης.

Η πολιτική που ασκήθηκε από τη διοίκηση γενικότερα είχε στόχο: α) την τακτοποίηση υποχρεώσεων προηγούμενων χρήσεων, β) την εξομάλυνση των εργασιακών σχέσεων και γ) τη βελτίωση των υποδομών και των εγκαταστάσεων. Ειδικότερα στο τελευταίο αυτό θέμα, σημαντικά ήταν τα κονδύλια που δαπανήθηκαν για συντήρηση των εγκαταστάσεων και βελτιώσεις των υποδομών, οι οποίες χρήζουν άμεσης και κατεπείγουσας αποκατάστασης λόγω εγκατάλειψης τα τελευταία χρόνια – ειδικά σε περιοχές που πέρασαν πρόσφατα στην ευθύνη της ΕΥΑΘ Α.Ε. με πολλά προβλήματα στα δίκτυά τους (π.χ. Ωραιόκαστρο, Πυλαία, κ.λπ.).

Τέλος, με στόχο την διεύρυνση των επιχειρηματικών δραστηριοτήτων, σχεδιάζεται η αξιοποίηση του δικτύου αποχέτευσης, με την εγκατάσταση δικτύου οπτικών ινών, για την παροχή ηλεκτρονικών υπηρεσιών.

Περιοχές δραστηριότητας – επέκτασης δικτύων

Όπως ήδη αναφέρθηκε σε προηγούμενα κεφάλαια, σύμφωνα με το άρθρο 26 του Ν. 2937/2001, η χωρική αρμοδιότητα της Εταιρείας, εντός της οποίας δύναται να παρέχει τις υπηρεσίες της και ασκεί τη δραστηριότητά της, είναι η εξής:

ΩΣ ΠΡΟΣ ΤΗΝ ΥΔΡΕΥΣΗ: οι Δήμοι Θεσσαλονίκης, Αμπελοκήπων, Καλαμαριάς, Νεάπολης, Συκεών, Αγίου Παύλου, Μενεμένης, Πολίχνης, Ευκαρπίας, Τριανδρίας, Ελευθερίου Κορδελιού, Ευόσμου, Σταυρούπολης, Πανοράματος, Πυλαίας, Ωραιόκαστρου, Πεύκων, καθώς και η βιομηχανική περιοχή Θεσσαλονίκης.

ΩΣ ΠΡΟΣ ΤΗΝ ΑΠΟΧΕΤΕΥΣΗ: η χωρική αρμοδιότητα της ΕΥΑΘ Α.Ε. διαιρείται σε πέντε περιοχές:

Η «Περιοχή Α» περιλαμβάνει τους Δήμους Θεσσαλονίκης, Αμπελοκήπων, Καλαμαριάς, Νεάπολης, Συκεών, Αγίου Παύλου, Μενεμένης, Πολίχνης, Τριανδρίας, Διαβατών, Ελευθερίου Κορδελιού, Ευόσμου, Σταυρούπολης, Πυλαίας, Πανοράματος, Ωραιοκαστρου στα διαμερίσματα Ιωνίας και Καλοχωρίου του Δήμου Εχεδώρου και της Κοινότητας Ευκαρπίας.

Η «Περιοχή Β» περιλαμβάνει την περιοχή που περικλείεται μεταξύ των ποταμών Γαλλικού και Αξιού μέχρι τη θάλασσα, στην οποία περιλαμβάνεται η βιομηχανική ζώνη της περιοχής μείζονος Θεσσαλονίκης, το διαμέρισμα Σίνδου του Δήμου Εχεδώρου, τα διαμερίσματα Αγίου Αθανασίου, Αχιλάου, Γέφυρας του Δήμου Αγ. Αθανασίου και τα διαμερίσματα Χαλάστρας και Ανατολικού του Δήμου Χαλάστρας.

Η «Περιοχή Γ» περιλαμβάνει τη ζώνη των υψωμάτων του πολεοδομικού συγκροτήματος Θεσσαλονίκης και περιλαμβάνει την Κοινότητα Πεύκων και τα Διαμερίσματα Ασβεστοχωρίου, Εξοχής, Φιλιύρου του Δήμου Χορτιάτη.

Η «Περιοχή Δ» εκτείνεται από τους Δήμους Καλαμαριάς και Πανοράματος μέχρι τα δημοτικά λουτρά Σέδες και μέχρι το αεροδρόμιο της Μίκρας και περιλαμβάνει τη Βιομηχανική περιοχή και τα Διαμερίσματα Θέρμης, Ν. Ραιδεστού, Ν. Ρυσίου και Ταγαράδων του Δήμου Θέρμης και το Διαμέρισμα Αγίας Παρασκευής του Δήμου Βασιλικών.

Η «Περιοχή Ε» εκτείνεται από το αεροδρόμιο της Μίκρας και τα διαμερίσματα Ν. Ρυσίου και Ταγαράδων της Αγ. Παρασκευής μέχρι τη θάλασσα και περιλαμβάνει τα Διαμερίσματα Αγ. Τριάδας, Περαίας, Ν. Επιβατών του Δήμου Θερμαϊκού και τα διαμερίσματα Ν. Μηχανιώνας, Εμβόλου, Αγγελοχωρίου του Δήμου Μηχανιώνας.

Η Εταιρεία με σύμβαση που υπογράφεται με τον οικείο Δήμο και την ΕΥΑΘ Παγίων μπορεί να αναλάβει το υφιστάμενο δίκτυο ΟΤΑ που βρί-

σκεται σε μία από τις παραπάνω περιοχές και την υποχρέωση παροχής υπηρεσιών ύδρευσης ή αποχέτευσης στον οικείο Δήμο.

Η Εταιρεία με σύμβαση που υπογράφεται με τον οικείο Δήμο, την ΕΥΑΘ Παγίων και εγκρίνεται με κοινή απόφαση Υπουργών Εσωτερικών, Δημόσιας Διοίκησης και Αποκέντρωσης, Οικονομίας-Οικονομικών, Ανάπτυξης, ΥΠΕΧΩΔΕ και Μακεδονίας-Θράκης μπορεί να επεκτείνει τη δραστηριότητά της σε περιοχή ΟΤΑ που βρίσκεται εκτός των παραπάνω περιοχών.

Κατά το έτος 2009 ολοκληρώθηκαν τα εσωτερικά δίκτυα ύδρευσης στην περιοχή της Νικόπολης που ανήκει κατά 80% στο Δήμο Σταυρούπολης και κατά 20% στους Δήμους Πολίχνης και Ευόσμου. Επίσης έχουν κατασκευαστεί οι εξωτερικές διακλαδώσεις μέχρι τις δικλίδες για την κάθε οικοδομή. Αναμένεται σύντομα η διευθέτηση προβλημάτων με την προτεραιότητα κατάσταση υδροδότησης από ιδιώτη, ούτως ώστε να προχωρήσει άμεσα η Εταιρεία στην υδροδότηση της περιοχής.

Εντός του 2011 προβλέπεται η ολοκλήρωση των διαδικασιών, όσον αφορά την επέκταση των δραστηριοτήτων της εταιρείας, σε συνεργασία με τους Καθηλιακτικούς Δήμους, Δέλτα, Πυλαίας-Πανοράματος-Χορτιάτη και Θερμαϊκού.

Στον πίνακα που ακολουθεί εμφανίζονται συγκεντρωτικά ανά κατηγορία επενδυτικής δαπάνης τόσο τα απολογιστικά, επενδυτικά μεγέθη που ολοκληρώθηκαν μέχρι 31/12/2010 και αναφέρονται στην περίοδο 2007-2010, όσο και ένα αναμορφωμένο επενδυτικό πρόγραμμα του έτους 2011.


Στον πίνακα που ακολουθεί εμφανίζονται συγκεντρωτικά ανά κατηγορία επενδυτικής δαπάνης τόσο τα απολογιστικά, επενδυτικά μεγέθη που ολοκληρώθηκαν μέχρι 31/12/2010 και αναφέρονται

στην περίοδο 2007-2010, όσο και ένα αναμορφωμένο επενδυτικό πρόγραμμα του έτους 2011.

Απολογιστικός πίνακας επενδύσεων της περιόδου 2007-2010 / Επανασχεδιασμένο επενδυτικό πρόγραμμα του έτους 2011

ΑΠΟΛΟΓΙΣΤΙΚΟΣ ΠΙΝΑΚΑΣ ΕΠΕΝΔΥΣΕΩΝ & ΣΥΝΤΗΡΗΣΕΩΝ 2007 - 2011

	ΠΕΡΙΓΡΑΦΗ	2007	2008	2009	2010	2011
1	Κτίρια	335.064,67	465.403,36	0,00	0,00	0,00
2α	Μηχανήματα-τεχνικές εγκαταστάσεις & λοιπός μηχανολογικός εξοπλισμός	256.211,87	125.305,97	142.205,70	759.200,07	664.109,04
2β	Τοποθετημένοι υδρομετρητές	575.700,67	924.146,09	280.298,40	128.586,01	114.950,44
3	Μεταφορικά μέσα	0,00	4.865,95	0,00	0,00	0,00
4	Έπιπλα & λοιπός εξοπλισμός	193.207,02	441.486,74	306.516,68	116.552,52	137.374,43
5	Αγωγοί & Τεχνικές εγκαταστάσεις δικτύου ύδρευσης	4.683.776,70	3.475.380,79	3.604.693,41	2.540.830,35	2.698.163,78
6	Αγωγοί & Τεχνικές εγκαταστάσεις δικτύου αποχέτευσης	4.517.404,79	3.913.417,83	3.101.196,74	3.263.220,01	2.247.701,52
7	Συντηρήσεις δικτύων και εγκαταστάσεων ύδρευσης-αποχ/σης	11.143.004,24	9.387.363,26	9.879.692,10	10.216.785,64	11.698.814,67
8	Εξοδα Μελετών - Ερευνών	752.632,49	246.351,13	186.281,76	16.413,13	139.358,35
	ΣΥΝΟΛΑ	22.457.002,45	18.983.721,12	17.500.884,79	17.041.587,73	17.700.472,23



Υπογραμμίζεται ότι το διοικητικό συμβούλιο της ΕΥΑΘ Α.Ε. πρόσφατα ενέκρινε ένα νέο επενδυτικό πρόγραμμα για την τριετία 2011-2013, το οποίο θα δημοσιοποιηθεί εντός της τρέχουσας οικονομικής περιόδου και είναι ενταγμένο στο υπο σχεδιασμό business plan της εταιρείας. Ειδικότερα, περιλαμβάνει :

- Μελέτες στους τομείς ύδρευσης και αποχέτευσης, καθώς και την κατασκευή του κεντρικού κτιρίου της Εταιρείας στην περιοχή της Τούμπας.
- Την ενεργειακή βελτιστοποίηση
- Αυτοματισμούς – Ε.Ε.Λ.Θ. & ΑΙΝΕΙΑ
- Έργα ICAT – Πληροφοριακά Συστήματα
- Έργα ανίχνευσης διαρροών και τοπογραφικής απεικόνισης δικτύων ύδρευσης
- Επεκτάσεις και νέες συνδέσεις ύδρευσης
- Τοποθέτηση υδρομέτρων νέας γενιάς
- Συστήματα τηλεμετρίας – τηλεχειρισμού δικτύων ύδρευσης και αποχέτευσης
- Αναβάθμιση αντλιοστασίων & εγκαταστάσεων ύδρευσης και αποχέτευσης
- Αγορά βυτιοφόρων οχημάτων και οχημάτων υποστήριξης των συνεργείων
- Άλλες δράσεις για τον εκσυγχρονισμό των πληροφοριακών συστημάτων

Ο συνολικός προϋπολογισμός των επενδύσεων που σχεδιάζονται για την τριετία 2011-2013 ξεπερνά τα 50 εκατ. ευρώ.

Με δεδομένη την ετήσια ρευστότητα της εταιρείας που κυμαίνεται στα 15 - 17 εκατ. ευρώ και αφού λάβουμε υπόψη μας ότι τα ετήσια προ αποσβέσεων κέρδη αφαιρουμένων των αναλογούντων φόρων, καθώς και των μερισμάτων που καταβάλλονται στους μετόχους, η Εταιρεία είναι σε θέση να χρηματοδοτήσει με ίδια κεφάλαια το μεγαλύτερο ποσοστό του ως άνω επενδυτικού σχεδίου. Επίσης, το business plan της Εταιρείας για τα επόμενα χρόνια περιλαμβάνει τόσο τον εκσυγχρονισμό των υποδομών και την τεχνολογική αναβάθμιση, όσο και την επέκταση των δράσεων στη Βόρεια Ελλάδα και τη Βαλκανική. Προς την κατεύθυνση αυτήν η Ε.Υ.Α.Θ. Α.Ε. συνεργάζεται με την Ε.Υ.Δ.Α.Π., την Ένωση των Δημοτικών Επιχειρήσεων Ύδρευσης – Αποχέτευσης (ΕΔΕΥΑ), την τοπική αυτοδιοίκηση και έχει ήδη υπογράψει Μνημόνιο Προθέσεων με την Κρατική Πορτογαλική Εταιρεία Aguas de Portugal, S.G.P.S., S.A.

Συμπερασματικά επιδιώκονται: α) βελτίωση των παρεχόμενων υπηρεσιών, β) διασφάλιση της τροφοδοσίας με εξαιρετικής ποιότητας πόσιμο νερό, γ) αποτελεσματικότερη προσασία του περιβάλλοντος και ειδικότερα του θερμαικού Κόλπου και δ) βελτίωση των οικονομικών μεγεθών της Εταιρείας. Έτσι, η ΕΥΑΘ Α.Ε. στοχεύει μέσω της τιμολογιακής της πολιτικής και του επενδυτικού της προγράμματος στην ανάπτυξη και μετεξέλιξη της σε έναν ισχυρό πόλο τεχνολογίας στην ευρύτερη περιοχή.

ΚΕΦΑΛΑΙΟ

8

ΜΕΤΟΧΗ

Εξέλιξη Μετοχικού Κεφαλαίου

Η Ε.Υ.Α.Θ. Α.Ε., όπως έχει αναφερθεί, προήλθε από τη συγχώνευση των πρώην ΟΥΘ Α.Ε. και ΟΑΘ Α.Ε. Οι δύο πρώην Ανώνυμες Εταιρείες, μετά την αποτίμηση των περιουσιακών τους στοιχείων για πρώτη φορά το 1997 (ΠΔ 156 και 157/25-6-97), είχαν διαμορφώσει το Μετοχικό τους Κεφάλαιο ως εξής:

Α) ΟΥΘ Α.Ε.	186.940.572,27 €
Β) ΟΑΘ Α.Ε.	220.983.125,46 €
Μετά την συγχώνευση σε Ε.Υ.Α.Θ. Α.Ε. με τον Ν.2651/1998 το συνολικό Μετοχικό Κεφάλαιο ανήλθε σε	407.923.697,73 €

Σύμφωνα με τον Ιδρυτικό Ν.2651/98, για το καθορισμό του Μετοχικού Κεφαλαίου, το Σώμα Ορκωτών Εκτιμητών επιλήφθηκε της εκτίμησης των περιουσιακών στοιχείων της Ε.Υ.Α.Θ. Α.Ε. Κατά την εκτίμηση αυτή θεωρήθηκε ότι η αξία της Εταιρείας ήταν υπερτιμημένη και, χάριν της αρχής της συντηρητικότητας, προέκυψε μείωση της αξίας των παγίων κατά 30% περίπου. Έτσι ο νέος Ισολογισμός έναρξης της 1/1/99 διαμόρφωσε το οριστικό Μετοχικό Κεφάλαιο της Ε.Υ.Α.Θ. Α.Ε., σε 278.796.771,83 € που ήταν διαιρεμένο σε 95.000.000 μετοχές, αξίας 2,93 € έκαστη, όλες κυριότητας του Ελληνικού Δημοσίου (ΦΕΚ 8174/5-9-2000 Τ.Α. Ε.) Σύμφωνα με το άρθρο 18 του Ν.2937/26-7-2001 και τη μεταβίβαση των παγίων στο ΝΠΔΔ «Ε.Υ.Α.Θ. Παγίων», το Μετοχικό Κεφάλαιο της Ε.Υ.Α.Θ. Α.Ε. ορίσθηκε σε 15.000.000€, διαιρούμενο σε 15.000.000 μετοχές του 1€ έκαστη. Παράλληλα, δημιουργήθηκε ειδικό αποθεματικό ύψους 263.796.771,83€ (278.796.771,83 - 15.000.000), το οποίο, εν συνεχεία, μειώθηκε κατά την αξία των περιουσιακών στοιχείων που μεταβιβάστηκαν στην Ε.Υ.Α.Θ. Παγίων. Στις 27-7-2001, η Διυπουργική Επιτροπή Αποκρατικοποιήσεων, αποτελούμενη από τους Υπουργούς Μακεδονίας - Θράκης, Εθνικής Οικονομίας και Ανάπτυξης, με την 605/27-7-2001 απόφασή της, αποφάσισε την αύξηση του Μετοχικού Κεφαλαίου της Ε.Υ.Α.Θ. κατά 1.500.000 μετοχές ονομαστικής αξίας 1 €. Ταυτόχρονα, αποφασίστηκε η διάθεση 2.700.000 υφισταμένων μετοχών της Εταιρείας Κυριότητας του Ελληνικού Δημοσίου στο ευρύ επενδυτικό κοινό. Από τις μετοχές αυτές, οι 200.000 αφορούσαν ιδιωτική τοποθέτηση των μελών του Δ.Σ. και του προσωπικού. Έτσι, στο σύνολο των 16.500.000 μετοχών της Ε.Υ.Α.Θ. Α.Ε., το Ελληνικό Δημόσιο, στις 31/12/2001, κατείχε το 74,55%, ήτοι 12.300.000 μετοχές και οι λοιποί ιδιώτες και θεσμικοί επενδυτές κατείχαν το 25,45%, ήτοι 4.200.000 μετοχές. Εν συνεχεία, μετά τη συμπλήρω-

ση έξι (6) μηνών (21/03/2002) από την εισαγωγή της ΕΥΑΘ Α.Ε. στο Χρηματιστήριο, εφαρμόσθηκε το κίνητρο διακράτησης, όπως προβλεπόταν στο Ενημερωτικό Δελτίο Εισαγωγής της. Συγκεκριμένα δόθηκαν δύο (2) δωρεάν μετοχές για κάθε δέκα (10) παλαιές στους μετόχους (πλην των θεσμικών) που κράτησαν τις μετοχές της Δημόσιας εγγραφής για 6 μήνες και έτσι η σύνθεση του Μετοχικού Κεφαλαίου έγινε 74,016% Ελληνικό Δημόσιο και 25,84% λοιποί θεσμικοί ή μη επενδυτές. Η τιμή εισαγωγής της μετοχής στις 21/9/2001 ορίσθηκε στα 3,94€ αλλά για λόγους συγκριτικούς λαμβάνεται υπόψη η προσαρμοσμένη τιμή της όπως διαμορφώνεται μετά:

Α) Την αύξηση του Μετοχικού Κεφαλαίου λόγω κεφαλαιοποίηση αποθεματικών με την εισαγωγή 1.500.000 νέων μετοχών, κατά την Έκτακτη Γενική Συνέλευση της 30/12/2002, οπότε και αποφασίσθηκε να δοθεί 1 δωρεάν μετοχή για κάθε 10 παλιές. Η Έκτακτη Γενική Συνέλευση των μετόχων της 29ης Δεκεμβρίου 2006 αποφάσισε την αύξηση του μετοχικού κεφαλαίου της εταιρείας κατά το ποσό των 2.178.000€ με κεφαλαιοποίηση λόγω υπεραξίας. Η αύξηση του μετοχικού κεφαλαίου πραγματοποιήθηκε με αντίστοιχη αύξηση της ονομαστικής αξίας της μετοχής από (1) ΕΥΡΩ σε ένα (1) ΕΥΡΩ και (12) δώδεκα λεπτά έκαστη. Μετά την ως άνω αύξηση το μετοχικό κεφάλαιο της Εταιρείας ανήλθε στο ποσό 20.328.000€, διαιρούμενο σε 18.150.000 κοινές ονομαστικές, ονομαστικής αξίας 1,12 €.

Β) Την αύξηση του Μετοχικού Κεφαλαίου λόγω κεφαλαιοποίησης φορολογηθέντων και μη διανεμηθέντων κερδών σε αναλογία μια νέα μετοχή για κάθε μια παλαιά, με έκδοση 18.150.000 (δέκα οκτώ εκατομμυρίων εκατόν πενήντα χιλιάδων) νέων μετοχών ονομαστικής αξίας € 1,12 (ένα ευρώ και δώδεκα λεπτά) ανά μετοχή και δωρεάν διάθεσή τους στους μετόχους,

κατά την Έκτακτη Γενική Συνέλευση της 7ης Νοεμβρίου 2007. Έτσι, ως τιμή εισαγωγής θα λαμβάνεται από τούδε και εφεξής η τιμή των 1,79 € που προκύπτει από την σχέση:

$$P2 = P1 \times M1 / M2 = 3,94 \times 16.500.000 / 36.300.000 = 1,79\text{€}$$

Όπου P1: Τιμή εισαγωγής

M1: Αριθμός μετοχών κατά την εισαγωγή στο ΧΑ

M2: Αριθμός μετοχών σήμερα.

Έτσι το συνολικό Μετοχικό Κεφάλαιο της Εταιρείας μετά την απόφαση της Έκτακτης Γενικής Συνέλευσης των Μετόχων της 7-11-2007 ανέρχεται σε 40.656.000 ευρώ διαιρούμενο σε 36.300.000 κοινές ονομαστικές μετοχές ενός ευρώ και δώδεκα λεπτά (1,12) έκαστη.

ΔΙΑΡΘΡΩΣΗ ΤΟΥ ΜΕΤΟΧΙΚΟΥ ΚΕΦΑΛΑΙΟΥ ΤΗΣ ΕΤΑΙΡΕΙΑΣ

Το Μετοχικό Κεφάλαιο της Εταιρείας ανέρχεται σε σαράντα εκατομμύρια εξακόσιες πενήντα έξι χιλιάδες ευρώ (€ 40.656.000) διαιρούμενο σε τριάντα έξι εκατομμύρια τριακόσιες χιλιάδες (36.300.000) κοινές ανώνυμες μετοχές με δικαίωμα ψήφου, ονομαστικής αξίας ένα ευρώ και δώδεκα λεπτά (€ 1,12) η κάθε μία.

Οι μετοχές της Εταιρείας είναι εισηγμένες προς διαπραγμάτευση στην Αγορά Αξιών του Χρηματιστηρίου Αθηνών (Κατηγορία: Μεγάλης Κεφαλαιοποίησης). Τα δικαιώματα των Μετόχων που πηγάζουν από τη μετοχή της είναι ανάλογα με το ποσοστό του κεφαλαίου, στο οποίο αντιστοιχεί η καταβεβλημένη αξία της μετοχής.

Κάθε μετοχή παρέχει όλα τα δικαιώματα που προβλέπει ο Νόμος και το Καταστατικό της Εταιρείας και ειδικότερα:

- Το δικαίωμα επί του μερίσματος από τα ετήσια κέρδη της Εταιρείας. Ποσοστό 35% των καθαρών κερδών μετά την αφαίρεση μόνον του τακτικού αποθεματικού διανέμεται από τα κέρδη κάθε χρήσης στους μετόχους ως πρώτο μέρισμα, εκτός αν καθοριστεί διαφορετικά από την Γενική Συνέλευση, ενώ η χορήγηση πρόσθετου μερίσματος αποφασίζεται επίσης από τη Γενική Συνέλευση. Για το μέρισμα της χρήσης 2011 προτείνεται η διανομή μερίσματος 0,188 €/μετοχή, ώστε να αποφευχθούν ενδεχόμενα προβλήματα ρευστότητας λόγω του μεγάλου επενδυτικού προγράμματος που υλοποιεί η Εταιρεία. Μέρισμα δικαιούται κάθε μέτοχος, κατά την ημερομηνία προσδιορισμού δικαιούχων μερίσματος. Το μέρισμα κάθε μετοχής καταβάλλ-

εται στο μέτοχο εντός δύο (2) μηνών από την ημερομηνία της Τακτικής Γενικής Συνέλευσης που ενέκρινε τις Ετήσιες Οικονομικές Καταστάσεις. Ο τρόπος και ο τόπος καταβολής ανακοινώνεται μέσω του Τύπου. Το δικαίωμα είσπραξης του μερίσματος παραγράφεται και το αντίστοιχο ποσό περιέχεται στο Δημόσιο μετά την παρέλευση 5 ετών από το τέλος του έτους, κατά το οποίο ενέκρινε τη διανομή του η Γενική Συνέλευση.

- το δικαίωμα ανάληψης της εισφοράς κατά την εκκαθάριση ή, αντίστοιχα, της απόσβεσης κεφαλαίου που αντιστοιχεί στη μετοχή, εφόσον αυτό αποφασισθεί από τη Γενική Συνέλευση.
- το δικαίωμα προτίμησης σε κάθε αύξηση του μετοχικού κεφαλαίου της Εταιρείας με μετρητά και την ανάληψη νέων μετοχών.
- Το δικαίωμα λήψης αντιγράφου των Οικονομικών Καταστάσεων και των Εκθέσεων των Ορκωτών Λογιστών και του Διοικητικού Συμβουλίου της Εταιρείας.
- Το δικαίωμα συμμετοχής στην Γενική Συνέλευση, το οποίο εξειδικεύεται στα εξής επιμέρους δικαιώματα: νομιμοποίησης, παρουσίας, συμμετοχής στις συζητήσεις, υποβολής προτάσεων σε θέματα της ημερήσιας διάταξης, καταχώρησης των απόψεων στα πρακτικά και ψήφου.
- Η Γενική Συνέλευση των μετόχων της Εταιρείας διατηρεί όλα τα δικαιώματά της κατά τη διάρκεια της εκκαθάρισης.

Η ευθύνη των μετόχων περιορίζεται στην Ονομαστική αξία των μετοχών που κατέχουν.

ΜΕΡΙΣΜΑΤΙΚΗ ΠΟΛΙΤΙΚΗ

Δεδομένης της κερδοφορίας της Εταιρείας, η Διοίκηση της Εταιρείας, προτείνει την διανομή μερίσματος ίσου με € 0,188 ανά μετοχή. Συγκεκριμένα προτείνεται το Μέρισμα να ανέλθει στο ποσό των € 6.824 για την χρήση του 2011, το οποίο αφορά ποσοστό 35% των καθαρών κερδών μετά την αφαίρεση μόνον του τακτικού αποθεματικού σύμφωνα με τον ισχύοντα νόμο, έναντι του ποσού των € 4.138 την προηγούμενη χρήση του 2010, για το σύνολο των 36.300.000 ανώνυμων μετοχών.

Δικαιώματα Μετοχών

Γενικά

Οι μετοχές της Εταιρείας είναι ονομαστικές και αδιαίρετες.

Η κατοχή του τίτλου της μετοχής συνεπάγεται αυτοδικαίως την αποδοχή από τον κύριο αυτής του Καταστατικού της Εταιρείας και των νομίμων αποφάσεων του Διοικητικού Συμβουλίου και της Γενικής Συνελεύσεως των Μετόχων, έστω και αν δεν έλαβαν μέρος σε αυτές οι Μέτοχοι.

Κάθε μετοχή της Εταιρείας εμπεριέχει όλα τα δικαιώματα και τις υποχρεώσεις που προβλέπονται από το Νόμο και το Καταστατικό της Εταιρείας, το οποίο δεν περιέχει επιπρόσθετες περιοριστικές διατάξεις από τον ισχύοντα νόμο. Οι μετοχές της Εταιρείας είναι ελεύθερα διαπραγματεύσιμες. Επισημαίνεται ότι, στο άρθρο 5 παρ. 4 του Καταστατικού της Εταιρείας, καθώς και στον ειδικό νόμο 2937/2001 «ρυθμίσεις ΕΥΑΘ Α.Ε.», άρθρ. 18 παραγρ. 8 προβλέπεται πως «το Δημόσιο δύναται να διαθέτει σε επενδυτές ποσοστό έως σαράντα εννέα τοις εκατό του εκάστοτε μετοχικού κεφαλαίου της εταιρείας».

1. «Επί Αωνύμων εταιριών εθνικής στρατηγικής σημασίας που έχουν ή είχαν μονοπωλιακό χαρακτήρα και ιδίως όταν πρόκειται για εταιρίες που έχουν στην κυριότητά τους ή εκμεταλλεύονται ή διαχειρίζονται εθνικά δίκτυα υποδομών, η απόκτηση από άλλο μέτοχο, εκτός του Ελληνικού Δημοσίου ή από συνδεδεμένες με αυτόν επιχειρήσεις κατά την έννοια του άρθρου 42ε του κ. ν. 2190/1920, ή από μετόχους που δρουν από κοινού με εναρμονισμένο τρόπο, δικαιωμάτων ψήφου από 20% του συνολικού μετοχικού κεφαλαίου και άνω, προϋποθέτει την προγενέστερη έγκριση της Διυπουργικής Επιτροπής Αποκρατικοποιήσεων του Ν. 3049/2002, κατά τη διαδικασία του νόμου αυτού». Οι μετοχές της Εταιρείας είναι άυλές. Μονάδα διαπραγμάτευσης αποτελεί ο άυλος τίτλος των δέκα μετοχών. Κάθε μετοχή παρέχει δικαίωμα μιας ψήφου. Η ευθύνη των μετόχων έναντι πιστωτών της Εταιρείας

περιορίζεται έως την ονομαστική αξία των μετοχών που κατέχουν. Οι μέτοχοι συμμετέχουν στη Διοίκηση και τα κέρδη της Εταιρείας, σύμφωνα με το Νόμο και τις διατάξεις του Καταστατικού. Τα δικαιώματα και οι υποχρεώσεις που απορρέουν από κάθε μετοχή είναι αδιαίρετα και μεταβιβάζονται σε οποιονδήποτε καθολικό ή ειδικό διάδοχο του μετόχου. Οι μέτοχοι ασκούν τα δικαιώματά τους σε σχέση με τη διοίκηση της Εταιρείας, αποκλειστικά με τη συμμετοχή τους στις Γενικές Συνελεύσεις των μετόχων της Εταιρείας. Οι μέτοχοι έχουν προνόμιο προτίμησης σε κάθε μελλοντική αύξηση του μετοχικού κεφαλαίου της Εταιρείας, ανάλογα με τη συμμετοχή τους στο υφιστάμενο μετοχικό κεφάλαιο, όπως ορίζεται στο άρθρο 19, παρ.7 του ν. 3604/2007. Οι δανειστές του μετόχου και οι διάδοχοί τους σε καμία περίπτωση δεν μπορούν να προκαλέσουν την κατάσχεση ή τη σφράγιση οποιουδήποτε περιουσιακού στοιχείου ή των βιβλίων της Εταιρείας, ούτε να ζητήσουν τη διανομή ή εκκαθάρισή της, ούτε να αναμειχθούν οπωσδήποτε στη διοίκηση ή στη διαχείρισή της. Κάθε μέτοχος, οπουδήποτε και να κατοικεί, λογίζεται ότι έχει νόμιμη κατοικία στην έδρα της Εταιρείας ως προς τις σχέσεις του με αυτήν και υπόκειται στην Ελληνική Νομοθεσία. Κάθε διαφορά μεταξύ της Εταιρείας αφ' ενός και των μετόχων ή οποιουδήποτε τρίτου αφ' ετέρου, υπάγεται στην αποκλειστική αρμοδιότητα των τακτικών δικαστηρίων, η δε Εταιρεία ενάγεται μόνον ενώπιον των δικαστηρίων της έδρας της. Κάθε μετοχή παρέχει το δικαίωμα μιας ψήφου. Συγκύριοι μετοχής, για να έχουν δικαίωμα ψήφου στη Γενική Συνέλευση, πρέπει να υποδείξουν στην Εταιρεία εγγράφως ένα κοινό εκπρόσωπο για τη μετοχή αυτή, ο οποίος θα τους εκπροσωπήσει στη Γενική Συνέλευση, μέχρι δε τον καθορισμό αυτό, αναστέλλεται η άσκηση των δικαιωμάτων τους. Κάθε μέτοχος δικαιούται να μετάσχει στη Γενική Συνέλευση της Εταιρείας. Η άσκηση των εν λόγω δικαιωμάτων δεν προϋποθέτει τη δέσμευση των μετοχών του δικαιούχου ούτε την τήρηση άλλης ανάλογης

διαδικασίας, η οποία περιορίζει τη δυνατότητα πώλησης και μεταβίβασης αυτών κατά το χρονικό διάστημα που μεσολαμβάνει ανάμεσα στην ημερομηνία καταγραφής, όπως αυτή ορίζεται στην παράγραφο 4, και στην οικεία γενική συνέλευση. Ο μέτοχος συμμετέχει στη γενική συνέλευση και ψηφίζει είτε αυτοπροσώπως είτε μέσω αντιπροσώπων. Διατάξεις του καταστατικού, οι οποίες περιορίζουν είτε την δι' αντιπροσώπων ενάσκηση των δικαιωμάτων του μετόχου είτε την επιλεξιμότητα των προσώπων που μπορούν να ορίζονται ως αντιπρόσωποι, δεν έχουν ισχύ. Αντιπρόσωπος που ενεργεί για περισσότερους μετόχους μπορεί να ψηφίζει διαφορετικά για κάθε μέτοχο. Νομικά πρόσωπα μετέχουν στη γενική συνέλευση ορίζοντας ως εκπροσώπους τους μέχρι τρία (3) φυσικά πρόσωπα.

2. Ο μέτοχος μπορεί να διορίσει αντιπρόσωπο για μία και μόνη γενική συνέλευση ή για όσες συνελεύσεις λάβουν χώρα εντός ορισμένου χρόνου. Ο αντιπρόσωπος ψηφίζει σύμφωνα με τις οδηγίες του μετόχου, εφόσον υφίστανται, και υποχρεούται να αρχειοθετεί τις οδηγίες ψήφου για τουλάχιστον ένα (1) έτος, από την υποβολή του πρακτικού της γενικής συνέλευσης στην αρμόδια αρχή ή, εάν η απόφαση υποβάλλεται σε δημοσιότητα, από την καταχώρισή της στο Μητρώο Ανωτύμων Εταιρειών. Η μη συμμόρφωση του αντιπρόσωπου με τις οδηγίες που έχει λάβει δεν επηρεάζει το κύρος των αποφάσεων της γενικής συνέλευσης, ακόμη και αν η ψήφος του αντιπρόσωπου ήταν αποφασιστική για τη λήψη τους.
3. Ο αντιπρόσωπος μετόχου υποχρεούται να γνωστοποιεί στην εταιρεία, πριν από την έναρξη της συνεδρίασης της γενικής συνέλευσης, κάθε συγκεκριμένο γεγονός, το οποίο μπορεί να είναι χρήσιμο στους μετόχους για την αξιολόγηση του κινδύνου να εξυπηρετηθεί ο αντιπρόσωπος άλλα συμφέροντα πηλη των συμφερόντων του μετόχου. Κατά την έννοια της παρούσας παραγράφου μπορεί να προκύπτει σύγκρουση συμφερόντων, ιδίως όταν ο αντιπρόσωπος:

- α) είναι μέτοχος που ασκεί τον έλεγχο της Εταιρείας ή είναι άλλο νομικό πρόσωπο ή οντότητα η οποία ελέγχεται από το μέτοχο αυτόν,
 - β) είναι μέλος του διοικητικού συμβουλίου ή της εν γένει διοίκησης της Εταιρείας ή μετόχου που ασκεί τον έλεγχο της Εταιρείας ή άλλου νομικού προσώπου ή οντότητας που ελέγχεται από μέτοχο ο οποίος ασκεί τον έλεγχο της Εταιρείας,
 - γ) είναι υπάλληλος ή ορκωτός ελεγκτής της Εταιρείας ή μετόχου που ασκεί τον έλεγχο της Εταιρείας ή άλλου νομικού προσώπου ή οντότητας που ελέγχεται από μέτοχο, ο οποίος ασκεί τον έλεγχο της Εταιρείας,
 - δ) είναι σύζυγος ή συγγενής πρώτου βαθμού με ένα από τα φυσικά πρόσωπα που αναφέρονται στις περιπτώσεις α' έως γ'. Ο διορισμός και η ανάκληση αντιπρόσωπου του μετόχου γίνεται εγγράφως και κοινοποιείται στην Εταιρεία με τους ίδιους τύπους, τουλάχιστον τρεις (3) ημέρες πριν από την ορισθείσα ημερομηνία συνεδρίασης της συνέλευσης. Κάθε μέτοχος μπορεί να διορίζει μέχρι τρεις (3) αντιπρόσωπους. Ωστόσο, αν ο μέτοχος κατέχει μετοχές μιας εταιρείας, οι οποίες εμφανίζονται σε περισσότερους του ενός λογαριασμούς αξιών, ο περιορισμός αυτός δεν εμποδίζει το μέτοχο να ορίζει διαφορετικούς αντιπρόσωπους για τις μετοχές που εμφανίζονται στον κάθε λογαριασμό αξιών σε σχέση με ορισμένη γενική συνέλευση.
4. Στη γενική συνέλευση δικαιούται να συμμετέχει όποιος εμφανίζεται ως μέτοχος στα αρχεία του φορέα, στον οποίο τηρούνται οι κινητές αξίες της Εταιρείας. Η απόδειξη της μετοχικής ιδιότητας γίνεται με την προσκόμιση σχετικής έγγραφης βεβαίωσης του ως άνω φορέα ή, εναλλακτικά, με απευθείας ηλεκτρονική σύνδεση της Εταιρείας με τα αρχεία του τελευταίου. Η ιδιότητα του μετόχου πρέπει να υφίσταται κατά την έναρξη της πέμπτης ημέρας πριν από την ημέρα συνεδρίασης της γενικής συνέλευσης (ημερομηνία καταγραφής) και η σχετική έγγραφη βεβαίωση ή η ηλε-

κτρονική πιστοποίηση, σχετικά με τη μετοχική ιδιότητα πρέπει να περιέλθει στην Εταιρεία το αργότερο την τρίτη ημέρα πριν από τη συνεδρίαση της γενικής συνέλευσης. Στην επαναληπτική γενική συνέλευση μπορούν να μετάσχουν μέτοχοι υπό τις ίδιες παραπάνω τυπικές προϋποθέσεις. Η ιδιότητα του μετόχου πρέπει να υφίσταται κατά την έναρξη της τέταρτης ημέρας πριν από την ημέρα συνεδρίασης της επαναληπτικής γενικής συνέλευσης (ημερομηνία καταγραφής επαναληπτικών γενικών συνελεύσεων), η δε σχετική έγγραφη βεβαίωση ή η ηλεκτρονική πιστοποίηση σχετικά με τη μετοχική ιδιότητα πρέπει να περιέλθει στην Εταιρεία το αργότερο την τρίτη ημέρα πριν από τη συνεδρίαση της γενικής συνέλευσης.

5. Το Διοικητικό Συμβούλιο υποχρεούται να καταχωρήσει στον πίνακα των προσώπων που έχουν δικαίωμα ψήφου κατά τη γενική συνέλευση, σύμφωνα με το άρθρο 27 παράγραφος 2, όλους τους μετόχους που συμμορφώθηκαν προς τις διατάξεις του παρόντος άρθρου.
6. Έναντι της Εταιρείας θεωρείται ότι έχει δικαίωμα συμμετοχής και ψήφου στη γενική συνέλευση μόνον όποιος φέρει την ιδιότητα του μετόχου κατά την οικεία ημερομηνία καταγραφής. Αν δεν συμμορφώθηκε προς τις διατάξεις του παρόντος άρθρου, ο εν λόγω μέτοχος μετέχει στη γενική συνέλευση μόνο μετά από άδειά της.

Κάθε μέτοχος μπορεί να ζητήσει, δέκα (10) ημέρες πριν από την Τακτική Γενική Συνέλευση τις ετήσιες οικονομικές καταστάσεις της Εταιρείας και τις σχετικές εκθέσεις του Διοικητικού Συμβουλίου και των Ελεγκτών της Εταιρείας.

Ιδιαίτερα Δικαιώματα Μετόχων ή Τρίτων

Ελληνικό Δημόσιο

Το Ελληνικό Δημόσιο, το οποίο ήταν ο μοναδικός αρχικός μέτοχος της ΕΥΑΘ Α.Ε., κατοχυρώνεται θεσμικά ως προς τη διατήρηση πλειοψηφικής συμμετοχής, όπως αναφέρθηκε παραπάνω. (Άρθρα 5 παρ. 4 του Εταιρικού Καταστατικού).

Τρίτοι

Σύμφωνα με το άρθρο 13 παρ. 2 του Κωδικοποιημένου Καταστατικού της ΕΥΑΘ Α.Ε.,

Οι εργαζόμενοι στην εταιρεία, έχουν δικαίωμα διορισμού δύο (2) μελών του Διοικητικού Συμβουλίου της ΕΥΑΘ Α.Ε.

Δικαιώματα Μειοψηφίας

Ο κ.ν. 2190/1920, όπως ισχύει, παρέχει ορισμένα δικαιώματα σε μέτοχο ή μετόχους, που δρουν από κοινού, εφόσον συμπληρώνουν ορισμένη ελάχιστη μειοψηφία συμμετοχής στο μετοχικό κεφάλαιο της Εταιρείας. Τα δικαιώματα των μετόχων της μειοψηφίας τροποποιήθηκαν με τα άρθρα 47 και 49 του νέου νόμου 3604/2007 και επιφέρουν τις εξής τροποποιήσεις:

- Με την αίτηση μετόχων που εκπροσωπούν το ένα εικοστό 1/20 του καταβεβλημένου μετοχικού κεφαλαίου, το διοικητικό συμβούλιο υποχρεούται να συγκαλεί έκτακτη γενική συνέλευση των μετόχων, η οποία δεν πρέπει να απέχει περισσότερο από σαράντα πέντε (45) ημέρες από την ημερομηνία επίδοσης της αίτησης στον πρόεδρο του διοικητικού συμβουλίου.
- Με την αίτηση μετόχων, που εκπροσωπούν το ένα εικοστό (1/20) του καταβεβλημένου μετοχικού κεφαλαίου, το διοικητικό συμβούλιο υποχρεούται να εγγράψει στην ημερήσια διάτα-

ξη της γενικής συνέλευσης, που έχει ήδη συγκληθεί, πρόσθετα θέματα, εάν η σχετική αίτηση περιέλθει στο διοικητικό συμβούλιο δεκαπέντε (15) τουλάχιστον ημέρες πριν από τη γενική συνέλευση. Τα πρόσθετα θέματα πρέπει να δημοσιεύονται ή να γνωστοποιούνται, με ευθύνη του διοικητικού συμβουλίου, κατά το άρθρο 26, επτά (7) τουλάχιστον ημέρες πριν από τη γενική συνέλευση.

- Μετά από αίτηση οποιουδήποτε μετόχου, που υποβάλλεται στην Εταιρεία πέντε (5) τουλάχιστον πλήρεις ημέρες πριν από τη γενική συνέλευση, το διοικητικό συμβούλιο υποχρεούται να παρέχει στη γενική συνέλευση τις αιτούμενες συγκεκριμένες πληροφορίες για τις υποθέσεις της Εταιρείας, στο μέτρο που αυτές είναι χρήσιμες για την πραγματική εκτίμηση των θεμάτων της ημερήσιας διάταξης.
- -Με αίτηση μετόχων, που εκπροσωπούν το ένα εικοστό (1/20) του καταβεβλημένου μετοχικού κεφαλαίου, το διοικητικό συμβούλιο υποχρεούται να ανακοινώνει στη γενική συνέλευση, εφόσον είναι τακτική, τα ποσά που κατά την τελευταία διετία, καταβλήθηκαν σε κάθε μέλος του διοικητικού συμβουλίου ή τους διευθυντές της Εταιρείας, καθώς και κάθε παροχή προς τα πρόσωπα αυτά από οποιαδήποτε αιτία ή σύμβαση της Εταιρείας με αυτούς.

Μετά από αίτηση μετόχων, που εκπροσωπούν το ένα πέμπτο (1/5) του καταβεβλημένου μετοχικού κεφαλαίου, η οποία υποβάλλεται στην εταιρεία πέντε (5) τουλάχιστον πλήρεις ημέρες πριν από τη γενική συνέλευση, το διοικητικό συμβούλιο υποχρεούται να παρέχει στη γενική συνέλευση πληροφορίες για την πορεία των εταιρικών υποθέσεων και την περιουσιακή κατάσταση της Εταιρείας.

Μέτοχοι που εκπροσωπούν το 1/20 του μετοχικού κεφαλαίου έχουν δικαίωμα να ζητήσουν τον έλεγχο της Εταιρείας από το Μονομελές

Πρωτοδικείο της περιφέρειας στην οποία εδρεύει η Εταιρεία, εάν πιθανολογούνται πράξεις που παραβιάζουν διατάξεις των νόμων ή του καταστατικού της Εταιρείας ή αποφάσεις της γενικής συνέλευσης. Στην περίπτωση αυτή, η αίτηση ελέγχου πρέπει να υποβάλλεται εντός (3) ετών από την έγκριση των οικονομικών καταστάσεων της χρήσης, εντός της οποίας τελέστηκαν οι καταγγελλόμενες πράξεις.

- Μέτοχοι της Εταιρείας, που εκπροσωπούν το ένα πέμπτο (1/5) του καταβεβλημένου μετοχικού κεφαλαίου, δικαιούνται να ζητήσουν από το Μονομελές Πρωτοδικείο τον έλεγχο της Εταιρείας, εφόσον από την όλη πορεία αυτής καθίσταται πιστευτό ότι η διοίκηση των εταιρικών υποθέσεων δεν ασκείται όπως επιβάλλει η χρηστή και συνετή διαχείριση.

Είσπραξη Μερισμάτων

Το μερίσμα κάθε μετοχής, εφόσον έχει αποφασισθεί η διανομή του, καταβάλλεται στο μέτοχο μέσα σε δυο μήνες από την ημερομηνία της Τακτικής Γενικής Συνέλευσης που ενέκρινε τις ετήσιες οικονομικές καταστάσεις, σύμφωνα με άρθρα 5.2 & 5.5 του Νέου Αναθεωρημένου Κανονισμού του Χ.Α. Ο τρόπος και η ημερομηνία καταβολής θα γνωστοποιηθεί στους μετόχους με ανακοινώσεις ή δημοσιεύσεις στον ημερήσιο Τύπο. Η απαίτηση για είσπραξη μερίσματος παραγράφεται σε διάστημα πέντε ετών από το τέλος του έτους εντός του οποίου τα μερίσματα κατέστησαν απαιτητά.

Φορολογία Μερισμάτων

Με βάση τον Ν.3943/2011 στα διανεμόμενα κέρδη που εγκρίνονται από τις Γενικές Συνελεύσεις από την 1.1.2011 και μετά επιβάλλεται παρακράτηση του φόρου με συντελεστή 25% επί του μερίσματος που διανέμεται.

ΘΕΣΗ ΣΤΗΝ ΑΓΟΡΑ

Η μετοχή της εταιρείας έχει διαφοροποιηθεί από την εισαγωγή της στο Χρηματιστήριο Αθηνών ως εξής:

- Από 10 Απριλίου 2007 αναβαθμίστηκε στην κατηγορία της μεγάλης κεφαλαιοποίησης (αξία άνω των 100 εκατ. €).
- Από 2 Ιουνίου 2008 συμμετέχει πλέον στην διαμόρφωση του Γενικού Δείκτη του Χρηματιστηρίου Αθηνών.
- Από 26 Σεπτεμβρίου 2008 συμμετέχει στην διαμόρφωση του Διεθνούς Δείκτη Mid40.
- Από 29 Μαΐου 2009 συμμετέχει στη διαμόρφωση του δείκτη MSCI Small Cap.

ΣΤΟΙΧΕΙΑ ΜΕΤΟΧΟΛΟΓΙΟΥ ΕΥΑΘ Α.Ε.

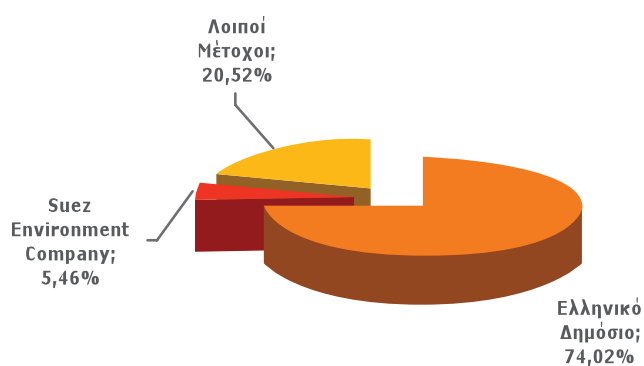
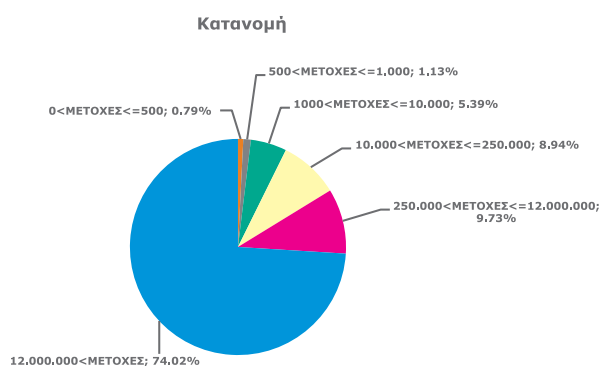
ΔΙΑΡΘΡΩΣΗ ΚΛΙΜΑΚΙΩΝ ΜΕΤΟΧΩΝ 31-12-2011

Εύρος μετοχών	Αριθμός Μετόχων	Αριθμός Μετοχών	Ποσοστό
0<ΜΕΤΟΧΕΣ<=500	1.265	275.890	0,76%
500<ΜΕΤΟΧΕΣ<=1.000	470	391.604	1,08%
1.000<ΜΕΤΟΧΕΣ<=10.000	631	1.756.065	4,84%
10.000<ΜΕΤΟΧΕΣ<=50.000	71	1.548.467	4,27%

ΜΕΤΟΧΙΚΗ ΣΥΝΘΕΣΗ 31-12-2011

Μέτοχοι	Ποσοστά Μετοχών επί %	Αριθμός Μετόχων	Πλήθος Μετοχών
Ελληνικό Δημόσιο	74,02%	1	26.868.000
Νομικά πρόσωπα	16,16%	94	5.866.850
Φυσικά πρόσωπα	8,76%	2.181	3.178.575
Κοινή μερίδα	1,06%	187	385.575
Ομάδα συγκυριών	0,00%	1	1.000
Σύνολο	100,00%	2.464	36.300.000

Μέτοχοι	Ποσοστά Μετοχών επί %	Αριθμός Μετόχων	Πλήθος Μετοχών
---------	-----------------------	-----------------	----------------



Παρατηρώντας τη μετοχική σύνθεση της ΕΥΑΘ ΑΕ στις 31-12-2011 και συγκρίνοντας με αυτήν της 31-12-2010, διαπιστώνεται ότι:

Το Ελληνικό Δημόσιο εξακολουθεί να είναι ο κύριος μέτοχος διατηρώντας το ίδιο ποσοστό. Διαφοροποιούνται: τα λοιπά νομικά πρόσωπα, τα οποία ήταν 115 σε αριθμό και κατείχαν ποσοστό 15,75% κατά την 31-12-2010, ενώ στις 31-12-2011 παρουσιάζονται 94 σε αριθμό και να κατέχουν ποσοστό 16,16%. Έχει μειωθεί δηλαδή ο αριθμός κατά 21, ενώ το ποσοστό έχει αυξηθεί κατά 0,41%. Έχει μειωθεί το ποσοστό των φυσικών προσώπων από 9,44% σε 8,76% (0,68%), επίσης μειώθηκε κατά 94 ο αριθμός τους, από 2.275 μέτοχοι στις 31-12-2010 σε 2.181 μέτοχοι στις 31-12-2011. Επίσης, έχουν αυξηθεί οι κοι-

νές επενδυτικές μερίδες από 156 σε αριθμό με ποσοστό 0,87% και 315.403 μετοχές στις 31-12-2010 και εμφανίζονται στις 31-12-2011 187 σε αριθμό, ήτοι ποσοστό 1,06%, κατέχοντας 385.575 τεμάχια μετοχών. Τέλος, στην κατηγορία ομάδας συγκυριών υπάρχει 1 μέτοχος κατέχοντας 1.000 μετοχές.

Μέτοχοι με ποσοστό πάνω από 5%.

Πέραν του Ελληνικού Δημοσίου που κατέχει ποσοστό 74,02% η «SUEZ ENVIRONNEMENT» κατέχει δικαιώματα ψήφου 1.982.870 ήτοι ποσοστό 5,4624%.

Χαρακτηριστικά στοιχεία Μετοχής

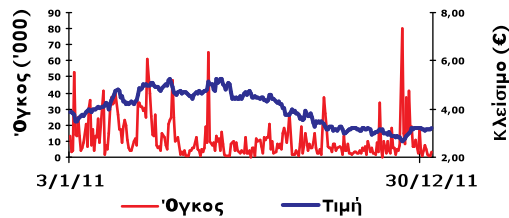
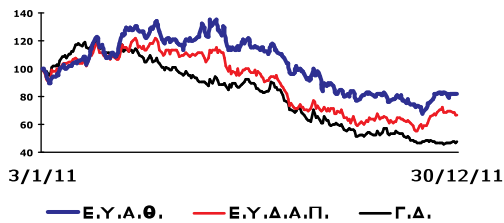
ΜΕΣΗ ΤΙΜΗ ΜΕΤΟΧΗΣ

Η μετοχή της ΕΥΑΘ Α.Ε. κατά το 2011 κινήθηκε σύμφωνα με τους παρακάτω πίνακες:

	ΟΓΚΟΣ ΣΥΝΑΛΛΑΓΩΝ	ΑΝΩΤΕΡΗ ΤΙΜΗ	ΚΑΤΩΤΕΡΗ ΤΙΜΗ	ΤΙΜΗ ΚΛΕΙΣΙΜΑΤΟΣ
Ιανουάριος	306,324.00	4.10	3.33	4.05
Φεβρουάριος	438,800.00	4.94	4.00	4.18
Μάρτιος	455,828.00	5.16	4.15	4.91
Απρίλιος	241,831.00	5.38	4.60	4.70
Μάιος	195,713.00	5.27	4.31	5.27
Ιούνιος	125,151.00	5.29	4.31	4.60
Ιούλιος	157,273.00	4.86	4.27	4.27
Αύγουστος	192,490.00	4.35	3.50	3.71
Σεπτέμβριος	194,356.00	3.85	3.07	3.27
Οκτώβριος	85,932.00	3.27	2.89	3.13
Νοέμβριος	221,222.00	3.21	2.60	2.64
Δεκέμβριος	221,560.00	3.20	2.64	3.20

	2010	2011
Αριθμός μετοχών	36.300.000	36.300.000
Ελεύθερα διαπραγματεύσιμες	9.432.000	9.432.000
Όνομαστική αξία μετοχής	1,12 €	1,12 €
Τιμή εισαγωγής	1,79€	1,79€
Υψηλότερη τιμή έτους	5.06€	5,27€
Χαμηλότερη τιμή έτους	3.62€	3,89€
Κλείσιμο έτους (31/12)	3.99€	3,20€
Χρηματιστηριακή αξία ΕΥΑΘ Α.Ε. (31/12)	144.837.000€	116.160.000€
Μέρισμα	0, 114€	0, 188€

Ίδρυση: 1998
IPO: 2001
Reuters Code: TWSr.AT
Bloomberg Code: EYAPS:GA
Κεφαλαιοποίηση 31/12/2011: € 116,1 εκ
Αρ. Μετοχών: 36.300.000
Κατηγορία Χ.Α.: Κύρια Αγορά



ΕΝΗΜΕΡΩΣΗ ΜΕΤΟΧΩΝ

Οι μέτοχοι και οι επενδυτές που ενδιαφέρονται για περισσότερες πληροφορίες θα μπορούν να απευθύνονται κατά τις εργάσιμες ημέρες και ώρες, στην Υπηρεσία Εξυπηρέτησης Μετόχων & Εταιρικών Ανακοινώσεων, Τηλεφωνική 98- 546 22 Θεσσαλονίκη (υπεύθυνη κα Διαμαντοπούλου Θεοδώρα), τηλ. (2310 286-613 & FAX: 2310 250642).

	Κλάδος					Πηγή: Bloomberg
	Κεφαλαιοποίηση	P/E 11(x)	P/E 12(x) πρόβλεψη	EV/EBITDA 11(x)	Μερισματική Απόδοση (%)	
ΕΥΑΘ	€ 119 εκ.	5,8	6,8	3,25	5,7	
ΕΥΔΑΠ	€ 331 εκ.	12,9	12,9	6	5,5	
Rennon Group (Αγγλία)	\$ 2,6 δισ.	15,3	-	-	3,4	
Acqua America (Αμερική)	\$ 3,1 δισ.	24	23,2	12,1	2,7	
Veolia (Γαλλία)	€ 5,5 δισ.	-	15,2	9,9	6,7	
Severn Trent (Αγγλία)	\$ 3,9 δισ.	16,3	19,2	8,4	4,5	



ΚΕΦΑΛΑΙΟ

9

ΟΙΚΟΝΟΜΙΚΑ

Παρουσίαση Οικονομικών Μεγεθών

(σύμφωνα με τις διατάξεις του αρ. 4 του Ν.3556/2007 και τις σχετικές αποφάσεις του Δ.Σ. της Επιτροπής Κεφαλαιαγοράς για την χρήση από 1 Ιανουαρίου 2011 – 31 Δεκεμβρίου 2011)

ΕΤΗΣΙΑ ΕΚΘΕΣΗ ΤΟΥ ΔΙΟΙΚΗΤΙΚΟΥ ΣΥΜΒΟΥΛΙΟΥ

(σύμφωνα με τις διατάξεις του αρ. 4 του Ν.3556/2007 και τις σχετικές αποφάσεις του Δ.Σ. της Επιτροπής Κεφαλαιαγοράς για την χρήση από 1 Ιανουαρίου 2011 – 31 Δεκεμβρίου 2011)

Κύριοι Μέτοχοι,

Σύμφωνα με τις διατάξεις του Ν. 3556/2007 και τις σχετικές αποφάσεις της Επιτροπής Κεφαλαιαγοράς σας υποβάλλουμε την παρούσα Ετήσια Έκθεση του Διοικητικού Συμβουλίου για την τρέχουσα χρήση (1/1/2011-31/12/2011).

Η παρούσα έκθεση παρέχει συνοπτικές χρηματοοικονομικές πληροφορίες για την οικονομική κατάσταση και τα αποτελέσματα της Εταιρείας Ε.Υ.Α.Θ. Α.Ε. και του Ομίλου εταιρειών Ε.Υ.Α.Θ. Α.Ε., περιγραφή των σημαντικών γεγονότων που έλαβαν χώρα κατά τη διάρκεια της κλειόμενης οικονομικής χρήσεως, περιγραφή των σημαντικών γεγονότων που έλαβαν χώρα μετά την ημερομηνία ισολογισμού, περιγραφή της προβλεπόμενης εξέλιξης των δραστηριοτήτων του Ομίλου και της Εταιρείας, πληροφορίες σχετικά με την διαχείριση των σημαντικών χρηματοοικονομικών κινδύνων που αντιμετωπίζει ο Όμιλος και η Εταιρεία, παράθεση των σημαντικών συναλλαγών που καταρτίστηκαν μεταξύ της Εταιρείας και του Ομίλου και συνδεδεμένων προσώπων καθώς και λοιπές πληροφορίες σχετικά με τις μετοχές, το μετοχικό κεφάλαιο και σημαντικές συμφωνίες που ήταν σε ισχύ κατά τη λήξη της κλειόμενης οικονομικής χρήσεως.

ΣΥΝΟΠΤΙΚΕΣ ΧΡΗΜΑΤΟΟΙΚΟΝΟΜΙΚΕΣ ΠΛΗΡΟΦΟΡΙΕΣ ΓΙΑ ΤΟΝ ΟΜΙΛΟ ΚΑΙ ΤΗΝ ΕΤΑΙΡΕΙΑ

Ο Όμιλος αποτελείται από α) την εταιρεία με την επωνυμία «ΕΤΑΙΡΕΙΑ ΥΔΡΕΥΣΗΣ ΚΑΙ ΑΠΟΧΕΤΕΥΣΗΣ ΘΕΣΣΑΛΟΝΙΚΗΣ Α.Ε.», και το διακριτικό τίτλο «ΕΥΑΘ Α.Ε.» (εφεξής η «ΕΤΑΙΡΕΙΑ» ή «ΕΥΑΘ Α.Ε.») που ιδρύθηκε το 1998 (νόμος υπ' αριθμ. 2651/3-11-1998 (Φ.Ε.Κ. Α' 248/2-11-1998) και προήλθε από τη συγχώνευση των Ανωνύμων Εταιρειών «Οργανισμός Ύδρευσης Θεσσαλονίκης Α.Ε.» (ΟΥΘ Α.Α.) και «Οργανισμός Αποχέτευσης Θεσσαλονίκης Α.Ε.» (ΟΑΘ Α.Ε.), οι οποίες είχαν μετατραπεί σε ανώνυμες εταιρείες εντός του 1997 και β) την θυγατρική εταιρεία ΕΥΑΘ ΥΠΗΡΕΣΙΕΣ Α.Ε. που έχει σκοπό την παροχή πάσης φύσεως Υπηρεσίες Ύδρευσης & Αποχέτευσης, τηλεπικοινωνιακών υπηρεσιών καθώς και την παραγωγή και πώληση ηλεκτρικής ενέργειας.

ΟΙΚΟΝΟΜΙΚΑ ΣΤΟΙΧΕΙΑ – ΠΟΡΕΙΑ ΕΡΓΑΣΙΩΝ

Τα παρακάτω οικονομικά στοιχεία αφορούν τον Όμιλο της Ε.Υ.Α.Θ. Α.Ε.

Ο τζίρος ανήλθε στο ποσό των €75.400 έναντι € 71.182 κατά την αντίστοιχη περσινή χρήση σημειώνοντας αύξηση κατά € 4.218 ή 5,93%. Αντίθετα το κόστος πωλήσεων ανήλθε στο ποσό των € 42.876 έναντι € 44.878 το 2010, σημειώνοντας μείωση κατά € 2.002 ή 4,46%. Τα προ Φόρων Κέρδη του Ομίλου ανήλθαν στο ποσό των € 26.008 έναντι των € 20.878 κατά την αντίστοιχη περσινή χρήση, σημειώνοντας αύξηση € 5.130 ή 24% περίπου. Τέλος τα μετά Φόρων Κέρδη του 2011, διαμορφώθηκαν σε € 20.595 από € 12.402 το 2010, σημειώνοντας άνοδο κατά € 8.193 ή 66%.

Ο τζίρος του Ομίλου προήλθε από πωλήσεις υπηρεσιών ύδρευσης και αποχέτευσης. Η αύξηση του τζίρου, οφείλεται κυρίως στην αναπροσαρμογή των τιμών, λόγω της εφαρμογής της υπ' αριθμόν 11741/2006 Κ.Υ.Α. στα επίπεδα των τιμών του έτους 2010.

Η αύξηση των Καθαρών Κερδών οφείλεται στην αύξηση του τζίρου, στην περαιτέρω μείωση των λειτουργικών δαπανών και στον μειωμένο φόρο εισοδήματος, δεδομένου ότι, η προηγούμενη χρήση επιβαρύνθηκε από την έκτακτη εισφορά του Ν.3845/2010 και από την πρόβλεψη για διαφορές φορολογικού ελέγχου όπως αυτός ολοκληρώθηκε τον Αύγουστο του 2010. Το Μικτό Κέρδος το 2011 ανήλθε σε €32.524 έναντι των €26.304 το προηγούμενο έτος, σημειώνοντας αύξηση κατά € 6.220 ή 23,65%.

Τα Κέρδη προ Φόρων, Τόκων και Αποσβέσεων (EBITDA), της ΕΥΑΘ Α.Ε. διαμορφώθηκαν κατά την τρέχουσα χρήση, σε € 28.792 έναντι € 24.830 σημειώνοντας αύξηση κατά € 3.962 ή 16%.

Τέλος τα ταμειακά διαθέσιμα και ισοδύναμα τέλος περιόδου ανήλθαν κατά την 31/12/2011 σε €23.159 έναντι € 14.364 την 31/12/2010 σημειώνοντας αύξηση κατά € 8.795 ή 61%.

ΧΡΗΜΑΤΟΟΙΚΟΝΟΜΙΚΟΙ ΔΕΙΚΤΕΣ ΟΜΙΛΟΥ

	01/01/2011-31/12/2011	01/01/2010-31/12/2010	Απόκλιση
ΔΕΙΚΤΕΣ ΑΠΟΔΟΣΗΣ ΚΑΙ ΑΠΟΔΟΤΙΚΟΤΗΤΑΣ			
Περιθώριο Μικτού Κέρδους (Gross Profit Margin)	43,14%	36,95%	6,18%
Περιθώριο Κέρδους προ φόρων τόκων αποσβέσεων (E.B.I.T.D.A.)	38,90%	34,88%	4,02%
Κέρδη Εκμετάλλευσης (E.B.I.T.)	31,06%	26,71%	4,35%
Περιθώριο Καθαρού Κέρδους (E.B.T.)	34,49%	29,33%	5,16%
Περιθώριο Μετά από Φόρους (E.A.T.)	27,31%	17,42%	9,89%
ΔΕΙΚΤΕΣ ΕΠΕΝΔΥΤΙΚΟΙ			
Κέρδη ανά μετοχή μετά από φόρους	0,5674	0,3417	22,57%
ΔΕΙΚΤΕΣ ΑΠΟΔΟΤΙΚΟΤΗΤΑΣ ΚΕΦΑΛΑΙΩΝ			
Καθαρά κέρδη προ φόρων / (δια κεφάλαια (ROE)	20,86%	21,96%	-1,10%
Καθαρά κέρδη προ φόρων / σύνολο ενεργητικού (ROA)	14,33%	13,99%	0,34%
ΔΕΙΚΤΕΣ ΡΕΥΣΤΟΤΗΤΑΣ			
	31/12/2011	31/12/2010	Απόκλιση
Γενική Ρευστότητα (Κυκλοφορούν Ενεργητικό / Βραχυπρόθεσμες Υποχρεώσεις)	2,76	2,18	57,93%
ΔΕΙΚΤΕΣ ΚΕΦΑΛΑΙΑΚΗΣ ΔΙΑΡΘΡΩΣΗΣ ΚΑΙ ΒΙΩΣΙΜΟΤΗΤΑΣ			
Ίδια κεφάλαια / Ξένα κεφάλαια	219,11%	182,32%	36,79%

ΤΙΜΟΛΟΓΙΑΚΗ ΠΟΛΙΤΙΚΗ

Το Διοικητικό Συμβούλιο της Εταιρείας με την αρ. 517/2006 απόφαση του ενέκρινε τη νέα τιμολογιακή πολιτική για την πενταετία 2007 – 2011, που κυρώθηκε με την αρ. 11741/29-12-2006 ΚΥΑ των Υπουργών Οικονομίας & Οικονομικών και Μακεδονίας Θράκης, (ΦΕΚ 202, Τεύχος Β' 16-2-2007) που εφαρμόζεται από τον Μάιο του 2007, αφορά σε καταναλώσεις νερού από 1/1/2007 και προβλέπει ετήσια αναπροσαρμογή του κόστους των πάσης φύσεως υπηρεσιών ύδρευσης και αποχέτευσης.

Την 18/11/2008 το Διοικητικό Συμβούλιο αποφάσισε το πάγωμα του τιμολογίου ύδρευσης (τιμή νερού) και αποχέτευσης (ποσοστό αποχέτευσης) για το 2009 στις τιμές του 2008 για τις τρεις πρώτες κλίμακες κατανάλωσης (χαμηλά και μεσαία εισοδήματα) και την μείωση κατά 20% για το 2009 του τιμολογίου για τις πολύτεχνες οικογένειες.

Την 30/6/2010 η Τακτική Γενική Συνέλευση των Μετόχων αποφάσισε την διατήρηση των ίδιων τιμών που αφορούν το οικιακό τιμολόγιο για ένα ακόμη τετράμηνο, δηλαδή μέχρι την 31 Αυγούστου του 2010 και από τον Σεπτέμβριο του 2010, την εφαρμογή της ΚΥΑ 11741/2006 (ΦΕΚ.202 τεύχος Β' 16-2-2007), με τις τιμές που ισχύουν για το 2010.

Με την υπ' αριθμό 128/2011 απόφαση του Διοικητικού Συμβουλίου η οποία εγκρίθηκε από την τακτική Γενική Συνέλευση της 4ης Αυγούστου 2011, θα ισχύουν καθ' όλη τη διάρκεια του έτους 2011 οι τιμές που η ΚΥΑ 11741/2006 ορίζει για το 2010.

ΣΗΜΑΝΤΙΚΑ ΓΕΓΟΝΟΤΑ ΤΟΥ 2011

Σε μια περίοδο με μεγάλο ζητούμενο την αειφορία στην ανάπτυξη και στις επιλογές της ανθρωπότητας, η Ε.Υ.Α.Θ. Α.Ε. συνδυάζει την επιχειρηματική δραστηριότητα με την κοινωνική ευθύνη, παρέχοντας υψηλού επιπέδου υπηρεσίες ύδρευσης και αποχέτευσης με το ελάχιστο δυνατό κόστος. Η προστασία των υδάτινων πόρων και η παροχή άριστης ποιότητας νερού γίνεται παράλληλα με τον αγώνα για την προστασία του περιβάλλοντος με αιχμή την μηδενική ρύπανση του θερμικού κόλπου.

Στο πλαίσιο αυτό σχεδιάζονται και δρομολογούνται τα ακόλουθα :

- Η αναβάθμιση της Μονάδας Κατεργασίας Αποβλήτων σε συνεργασία με την Ε.Τ.Β.Α ως φορέας διαχείρισης της Βιομηχανικής Περιοχής Σίνδου.
- Η ηλεκτρονική παρακολούθηση των Δικτύων Ύδρευσης και Αποχέτευσης ώστε να έχουμε ακριβή εικόνα σε ότι αφορά τη λειτουργία και τη συντήρηση των δικτύων.
- Η σταδιακή αντικατάσταση μετρητών νερού είτε λόγω φθοράς από κακή χρήση είτε λόγω παλαιότητας, ώστε να διασφαλίζεται η ακριβέστερη καταγραφή της κατανάλωσης νερού.
- Η τμηματική αντικατάσταση των παλαιών δικτύων με στόχο τον περιορισμό των απωλειών και την ελαχιστοποίηση των διακοπών υδροδότησης.

Έχουν επίσης κατασκευαστεί και παραδόθηκαν έργα βιολογικής επεξεργασίας λιμμάτων όπως η ξήρανση ιλύος και λοιπά συναφή έργα δαπάνης €17,5 εκατ. ευρώ και βρίσκονται σε φάση κατασκευής έργα €4,5 εκατ.

Στην ίδια κατεύθυνση και στο πλαίσιο του Ε.Σ.Π.Α έχουν εξαγγελθεί δύο σημαντικά έργα τα οποία θα δημοπρατηθούν εντός του Απριλίου του 2012 με χρηματοδότηση του Ε.Σ.Π.Α. Τα έργα αυτά αφορούν την «Κατασκευή Β' Κλάδου του Κεντρικού Αποχετευτικού Αγωγού Θεσσαλονίκης» προϋπολογισμού €44 εκατ. και την «Κατασκευή Επέκτασης Εγκατάστασης Επεξεργασίας Νερού Θεσσαλονίκης (Ε.Ε.Ν.Θ.) Φάση Α2» προϋπολογισμού €36,5 εκατ.

Τέλος, η πολιτική που ασκήθηκε από τη διοίκηση είχε ως αποτέλεσμα τα παρακάτω.

- Τη σύνταξη αξιόπιστων προϋπολογισμών τη διετία 2010 -2011. Γεγονός το οποίο δεν παρατηρούνταν τα προηγούμενα χρόνια.
- Την τακτοποίηση υποχρεώσεων προηγούμενων χρήσεων.
- Την βελτίωση των υποδομών και των εγκαταστάσεων. Ειδικότερα για το τελευταίο σημείο θα πρέπει να αναφέρουμε ότι ήταν σημαντικά τα κονδύλια που δαπανήθηκαν για συντήρηση των εγκαταστάσεων και βελτιώσεις των υποδομών, οι οποίες έχρηζαν άμεσης και κατεπείγουσας αποκατάστασης λόγω εγκατάλειψής τους κατά τα προηγούμενα χρόνια.

Επίσης, η διοίκηση της εταιρείας ξεκίνησε να αντιμετωπίζει το θέμα της διαχείρισης του προϊόντος του βιολογικού καθαρισμού της Ε.Ε.Λ.Θ. Συγκεκριμένα στην περίοδο (2010 – 2011) απομακρύνθηκαν από τις εγκαταστάσεις της εταιρείας 17.000 τόνοι περίπου αφυδατωμένης ιλύος, προς παραγωγή βιολογικών λιπασμάτων αλλά και για άμεση αξιοποίηση στη γεωργία και για παραγωγή εδαφοβελτιωτικού υλικού. Τέλος, εντός του 2012 έχει αναθέσει την εκπόνηση σχετικής προμελέτης, η οποία θα διερευνήσει όλους τους πιθανούς τρόπους αξιοποίησης της ιλύος και προσδιορισμού πιθανών δράσεων που μπορούν να αναληφθούν για το θέμα αυτό, σε συνδυασμό με τα προϊόντα της μονάδος θερμικής ξήρανσης που ήδη λειτουργεί.

ΠΡΟΟΠΤΙΚΕΣ-ΚΙΝΔΥΝΟΙ ΓΙΑ ΤΟ 2012

ΠΡΟΟΠΤΙΚΕΣ

Η Στρατηγική της Εταιρείας στοχεύει στην εκπλήρωση των υποχρεώσεών της ως Επιχείρησης Κοινής Ωφέλειας σε συνδυασμό με την αύξηση της περιουσίας των μετόχων. Για το σκοπό αυτό επιδιώκει τη βελτίωση της ποιότητας των παρεχομένων υπηρεσιών μέσω του επενδυτικού προγράμματος, της βελτίωσης των εγκαταστάσεων, της επέκτασης των Τεχνολογικών υποδομών με τη χρήση εξελιγμένων πακέτων λογισμικού και ανάπτυξης εξειδικευμένων μηχανογραφικών εφαρμογών. Κινητήριοι μοχλός της Εταιρείας είναι το προσωπικό της ΕΥΑΘ Α.Ε. Σύμφωνα με το άρθρο 26 του Ν. 2937/2001, η χωρική αρμοδιότητα της Εταιρείας, εντός της οποίας δύναται να παρέχει τις υπηρεσίες της και ασκεί τη δραστηριότητά της, είναι η εξής:

ΩΣ ΠΡΟΣ ΤΗΝ ΥΔΡΕΥΣΗ: οι Δήμοι Θεσσαλονίκης, Αμπελοκήπων, Καθαμαριάς, Νεάπολης, Συκεών, Αγίου Παύλου, Μενεμένης, Πολίχνης, Ευκαρπίας, Τριανδρίας, Ελευθερίου Κορδελιού, Ευόσμου, Σταυρούπολης, Πανοράματος, Πυλαίας, Ωραιοκάστρου, Πεύκων καθώς και η βιομηχανική περιοχή Θεσσαλονίκης.

ΩΣ ΠΡΟΣ ΤΗΝ ΑΠΟΧΕΤΕΥΣΗ: η χωρική αρμοδιότητα της ΕΥΑΘ Α.Ε. διαιρείται σε πέντε περιοχές:

Η «**Περιοχή Α**» περιλαμβάνει τους Δήμους Θεσσαλονίκης, Αμπελοκήπων, Καθαμαριάς, Νεάπολης, Συκεών, Αγίου Παύλου, Μενεμένης, Πολίχνης, Τριανδρίας, Διαβατών, Ελευθερίου Κορδελιού, Ευόσμου, Σταυρούπολης, Πυλαίας, Πανοράματος, Ωραιοκάστρου στα διαμερίσματα Ιωνίας και Καλοχωρίου του Δήμου Εχεδώρου και της Κοινότητας Ευκαρπίας.

Η «**Περιοχή Β**» περιλαμβάνει την περιοχή που περικλείεται μεταξύ των ποταμών Γαλλικού και Αξιού μέχρι τη θάλασσα, στην οποία περιλαμβάνεται η βιομηχανική ζώνη της περιοχής μείζονος Θεσσαλονίκης, το διαμέρισμα Σίνδου του Δήμου Εχεδώρου, τα διαμερίσματα Αγίου Αθανασίου, Αγχιάλου, Γέφυρας του Δήμου Αγ. Αθανασίου και τα διαμερίσματα Χαλάστρας και Ανατολικού του Δήμου Χαλάστρας.

Η «**Περιοχή Γ**» περιλαμβάνει τη ζώνη των υψωμάτων του πολεοδομικού συγκροτήματος Θεσσαλονίκης και περιλαμβάνει την Κοινότητα Πεύκων και τα Διαμερίσματα Ασβεστοχωρίου, Εξοχής, Φιλήρου του Δήμου Χορτιάτη.

Η «**Περιοχή Δ**» εκτείνεται από τους Δήμους Καθαμαριάς και Πανοράματος μέχρι τα δημοτικά λουτρά Σέδες και μέχρι το αεροδρόμιο της Μίκρας και περιλαμβάνει τη Βιομηχανική περιοχή και τα Διαμερίσματα Θέρμης, Ν. Ραιδεστού, Ν. Ρυσίου και Ταγαράδων του Δήμου Θέρμης και το Διαμέρισμα Αγίας Παρασκευής του Δήμου Βασιλικών.

Η «**Περιοχή Ε**» εκτείνεται από το αεροδρόμιο της Μίκρας και τα διαμερίσματα Ν. Ρυσίου και Ταγαράδων της Αγ. Παρασκευής μέχρι τη θάλασσα και περιλαμβάνει τα Διαμερίσματα Αγ. Τριάδας, Περαιάς, Ν. Επιβατών του Δήμου Θερμαϊκού και τα διαμερίσματα Ν. Μηχανίωνας, Εμβόλου, Αγγελοχωρίου του Δήμου Μηχανίωνας.

Η Εταιρεία με σύμβαση που υπογράφεται με τον οικείο Δήμο και την ΕΥΑΘ Παγίων μπορεί να αναλάβει το υφιστάμενο δίκτυο ΟΤΑ που βρίσκεται σε μία από τις παραπάνω περιοχές και την υποχρέωση παροχής υπηρεσιών ύδρευσης ή αποχέτευσης στον οικείο Δήμο.

Η Εταιρεία με σύμβαση που υπογράφεται με τον οικείο Δήμο, την ΕΥΑΘ Παγίων και εγκρίνεται με κοινή απόφαση Υπουργών Εσωτερικών, Αποκέντρωσης & Ηλεκτρονικής Διακυβέρνησης, Οικονομίας και Οικονομικών, Ανάπτυξης, Υποδομών, Μεταφορών & Δικτύων μπορεί να επεκτείνει τη δραστηριότητά της σε περιοχή ΟΤΑ που βρίσκεται εκτός των παραπάνω περιοχών.

Επίσης, προβλέπεται η ολοκλήρωση των διαδικασιών, όσον αφορά την επέκταση των δραστηριοτήτων της Εταιρείας σε συνεργασία με τους Καθηκτικτικούς Δήμους Δέλτα, Πυλαίας – Πανοράματος - Χορτιάτη, Θερμαϊκού καθώς και η ένταξη στο δίκτυο της Ε.Υ.Α.Θ. Α.Ε. της περιοχής Νικόπολης.

Για το άμεσο μέλλον έχουν τεθεί από την Διοίκηση της Εταιρείας, οι πιο κάτω προτεραιότητες:

- Η επαναχρησιμοποίηση επεξεργασμένων υγρών λυμάτων για την άρδευση γεωργικών καλλιεργειών, που γειτνιάζουν στο βιολογικό καθαρισμό της Σίνδου.
- Η ενίσχυση της μονάδας παραγωγής και εκμετάλλευσης βιοαερίου από λυματολάσπη, που υπάρχει ήδη στο βιολογικό της Σίνδου, και η εκμετάλλευση της θερμότητας που διαθέτει.
- Με στόχο την διερεύνηση των επιχειρηματικών δραστηριοτήτων, μελετάται η αξιοποίηση του δικτύου αποχέτευσης, με την εγκατάσταση δικτύου οπτικών ινών, για την παροχή ηλεκτρονικών υπηρεσιών.

Τέλος, το επιχειρηματικό πλάνο (Business Plan) της εταιρείας περιλαμβάνει τόσο τον εκσυγχρονισμό των υποδομών και την τεχνολογική αναβάθμιση όσο και την επέκταση των δράσεων στη Βόρεια Ελλάδα και την Βαλκανική. Προς την κατεύθυνση αυτήν η Ε.Υ.Α.Θ. Α.Ε. συνεργ-

γάζεται με την ΕΥΔΑΠ, την Ένωση των Δημοτικών Επιχειρήσεων Ύδρευσης – Αποχέτευσης (ΕΔΕΥΑ), την Τοπική Αυτοδιοίκηση και έχει ήδη υπογράψει Μνημόνιο Προθέσεων με την κρατική πορτογαλική εταιρεία Aguas de Portugal, S.G.P.S., S.A.

ΔΡΑΣΤΗΡΙΟΤΗΤΕΣ ΤΟΥ ΟΜΙΛΟΥ ΚΑΙ ΤΗΣ ΕΤΑΙΡΕΙΑΣ ΣΤΟΝ ΤΟΜΕΑ ΕΡΕΥΝΩΝ ΚΑΙ ΑΝΑΠΤΥΞΗΣ

Ο Όμιλος κατά τη διάρκεια της τρέχουσας χρήσεως πραγματοποίησε έξοδα έρευνας και ανάπτυξης συνολικού ποσού € 446 τα οποία αφορούσαν ανάπτυξη νέων προϊόντων.

ΑΣΦΑΛΕΙΑ, ΠΕΡΙΛΑΒΟΝ ΚΑΙ ΕΚΠΑΙΔΕΥΣΗ ΠΡΟΣΩΠΙΚΟΥ

Η ασφάλεια στους χώρους εργασίας, η προστασία του περιβάλλοντος, η αρμονική συμβίωση με την τοπική κοινωνία και η διαρκής εκπαίδευση του προσωπικού συνεχίζουν να αποτελούν αδιαπραγμάτευτους στόχους, άρρηκτα συνδεδεμένους με τη λειτουργία της Εταιρείας.

ΥΠΟΚΑΤΑΣΤΗΜΑΤΑ ΤΗΣ ΕΤΑΙΡΕΙΑΣ

Η Εταιρεία κατά τη διάρκεια της τρέχουσας χρήσεως, όπως και κατά την προηγούμενη, δεν διατηρούσε υποκαταστήματα εκτός του πολεοδομικού συγκροτήματος της Θεσσαλονίκης μέσω των οποίων ασκεί τις επιχειρηματικές δραστηριότητές της.

ΊΔΙΕΣ ΜΕΤΟΧΕΣ ΠΟΥ ΚΑΤΕΧΟΝΤΑΙ ΑΠΟ ΤΟΝ ΟΜΙΛΟ ΚΑΙ ΤΗΝ ΕΤΑΙΡΕΙΑ

Κατά τη λήξη της τρέχουσας χρήσεως δεν υπήρχαν μετοχές της μητρικής Εταιρείας που να κατέχονται από την ίδια ή από άλλη επιχείρηση που περιλήφθηκε στην ενοποίηση.

ΚΙΝΔΥΝΟΙ

Κίνδυνοι σχετικά με τον κλάδο που δραστηριοποιείται ο Όμιλος

Αναφορικά με την πιθανότητα μελλοντικής απελευθέρωσης της αγοράς, σε σχέση με το κοινοτικό δίκαιο και τις πιθανές επιπτώσεις στον Όμιλο, αναφέρεται ότι λόγω της φύσεως της εγκατεστημένης υποδομής (κυρίως υπόγεια δίκτυα και δεξαμενές), ο τομέας ύδρευσης-αποχέτευσης αποτελεί χαρακτηριστικό παράδειγμα φυσικού μονοπωλίου, όπου είναι εξαιρετικά δυσχερές η ανάπτυξη εναλλακτικών δικτύων και η δημιουργία συνθηκών ανταγωνισμού, όπου οι καταναλωτές θα μπορούσαν να επιλέξουν μεταξύ διαφορετικών προμηθευτών κατεργασμένου (πόσιμου ύδατος).

Επισημαίνεται ότι στο σύνολο των χωρών της Ευρωπαϊκής Ένωσης, αλλά και στον υπόλοιπο κόσμο, οι υπηρεσίες ύδρευσης-αποχέτευσης παρέχονται από ιδιωτικές ή κρατικές εταιρείες (ή Οργανισμούς Τοπικής Αυτοδιοίκησης) χωρίς να είναι δυνατή η ανάπτυξη ανταγωνισμού εντός των συγκεκριμένων γεωγραφικών ορίων εντός των οποίων οι εταιρείες αυτές παρέχουν τις υπηρεσίες τους.

Τα συγκεκριμένα αυτά χαρακτηριστικά του κλάδου ύδρευσης και αποχέτευσης (που διαφοροποιούν το συγκεκριμένο κλάδο κοινής ωφέλειας), αναγνωρίζονται από την Ευρωπαϊκή Ένωση και μέχρι σήμερα δεν έχει τεθεί οποιοδήποτε θέμα κατάργησης του μονοπωλιακού χαρακτήρα του κλάδου και ανάπτυξης ανταγωνισμού, όπως, ενδεικτικά στην περίπτωση της παροχής τηλεπικοινωνιακών υπηρεσιών.

Κατόπιν τούτου, θεωρείται ότι δεν υφίσταται, στο ορατό μέλλον τουλάχιστον, το ενδεχόμενο της ανάπτυξης ανταγωνισμού στον συγκεκριμένο τομέα. Η μόνη περίπτωση κατά την οποία, τυχόν, μελλοντική κοινοτική νομοθεσία επιβάλλει κάποια μορφή ανταγωνισμού, είναι εφόσον απαιτήσει, όπως η επιλογή του παροχέα των υπηρεσιών (provider of services) ύδρευσης-αποχέτευσης λάβει χώρα μέσω διαγωνιστικής διαδικασίας, ώστε μέσω της μεθόδου αυτής, να αναπτυχθεί το στοιχείο του ανταγωνισμού όχι στο επίπεδο των παρεχομένων υπηρεσιών, αλλά στο στάδιο της επιλογής του νομικού αυτού προσώπου, το οποίο διαχειριζόμενο τα δεδομένα υπάρχοντα δίκτυα ύδρευσης και αποχέτευσης θα παρέχει υπηρεσίες στους καταναλωτές.

Παράγοντες χρηματοοικονομικού κινδύνου

Τα κύρια χρηματοοικονομικά εργαλεία του Ομίλου είναι τα μετρητά, οι τραπεζικές καταθέσεις, οι εμπορικές και λοιπές απαιτήσεις και υποχρεώσεις και τα δάνεια τραπεζών. Η Διοίκηση του Ομίλου εξετάζει και αναθεωρεί σε τακτά χρονικά διαστήματα τις σχετικές πολιτικές και διαδικασίες σχετικά με την διαχείριση των χρηματοοικονομικών κινδύνων, όπως ο πιστωτικός κίνδυνος και ο κίνδυνος ρευστότητας, οι οποίες περιγράφονται κατωτέρω:

Κίνδυνος της Αγοράς**(i) Συναλλαγματικός κίνδυνος**

Ο Όμιλος και η Εταιρεία δεν αντιμετωπίζουν συναλλαγματικούς κινδύνους καθώς κατά τη διάρκεια της κλειόμενης χρήσης δεν είχαν πραγματοποιήσει συναλλαγές σε ξένο νόμισμα και το σύνολο των περιουσιακών στοιχείων, με εξαίρεση μέρος των καταθέσεων (καταθέσεις σε JPY) και υποχρεώσεων ήταν σε ευρώ.

(ii) Κίνδυνος τιμής

Αναφορικά με το κίνδυνο τιμών ο Όμιλος δεν εκτίθεται σε σημαντικό κίνδυνο διακύμανσης των μεταβλητών που προσδιορίζουν τόσο τα έσοδα όσο και το κόστος. Η τιμολογιακή πολιτική της ΕΥΑΘ ΑΕ έχει καθοριστεί για τη χρονική περίοδο 1/1/2007 έως και 31/12/2011 για παροχή υπηρεσιών ύδρευσης και αποχέτευσης, προβλέποντας ετήσια μεσοσταθμική αύξηση περίπου 4%.

(iii) Ταμειακές ροές και δίκαιη αξία επιτοκίου κινδύνου

Ο Όμιλος δεν αντιμετωπίζει κίνδυνο επιτοκίων στις δανειακές του υποχρεώσεις καθώς δανείζεται με σταθερό επιτόκιο. Αντιθέτως, αντιμετωπίζει περιορισμένο κίνδυνο επιτοκίων στα έντοκα στοιχεία Ενεργητικού (προθεσμιακές καταθέσεις) και συνεπώς το εισόδημα και οι λειτουργικές ταμειακές ροές είναι ως ένα σημείο εξαρτημένες από τις αλλαγές στην αγορά των επιτοκίων.

Η Διοίκηση παρακολουθεί σε συνεχή βάση τις διακυμάνσεις των επιτοκίων και αξιολογεί κατά περίπτωση τη διάρκεια και το είδος των προθεσμιακών καταθέσεων.

Πιστωτικός κίνδυνος

Ο πιστωτικός κίνδυνος διαχειρίζεται σε ομιλική βάση. Ο πιστωτικός κίνδυνος προκύπτει από τα χρηματικά διαθέσιμα και τις καταθέσεις στις τράπεζες, καθώς επίσης και από τις πιστωτικές εκθέσεις στους πελάτες, συμπεριλαμβανομένων των σημαντικών απαιτήσεων και διενεργημένων συναλλαγών.

Ο Όμιλος έχει σαφή πιστοδοτική πολιτική η οποία εφαρμόζεται με συνέπεια. Επιπλέον έχει μεγάλο αριθμό πελατών και ως εκ τούτου η ευρεία διασπορά της πελατειακής της βάσης συντελεί στην ύπαρξη χαμηλού πιστωτικού κινδύνου σε σχέση με τις απαιτήσεις αυτές. Η Διοίκηση του Ομίλου παρακολουθεί διαρκώς την χρηματοοικονομική κατάσταση των πελατών της, το μέγεθος και τα όρια των παρεχόμενων πιστώσεων. Στο τέλος της χρήσεως η Διοίκηση θεώρησε ότι δεν υπάρχει κανένας σημαντικός πιστωτικός κίνδυνος που να μην καλύπτεται από κάποια εξασφάλιση ή από επαρκή πρόβλεψη επισφαλούς απαιτήσεως. Η μέγιστη έκθεση σε πιστωτικό κίνδυνο αντανakλάται από το ύψος του κάθε στοιχείου του ενεργητικού.

Κίνδυνος ρευστότητας

Ο κίνδυνος ρευστότητας διατηρείται σε χαμηλά επίπεδα, μέσω της διαθεσιμότητας επαρκών ταμειακών διαθεσίμων.

ΣΗΜΑΝΤΙΚΕΣ ΣΥΝΑΛΛΑΓΕΣ ΜΕΤΑΞΥ ΕΤΑΙΡΕΙΑΣ ΚΑΙ ΣΥΝΔΕΔΕΜΕΝΩΝ ΠΡΟΣΩΠΩΝ

Ο Όμιλος θεωρεί ως συνδεδεμένα πρόσωπα τα μέλη του Διοικητικού Συμβουλίου, τα Διευθυντικά Στελέχη της καθώς επίσης και τους μετόχους που κατέχουν ποσοστό μεγαλύτερο του 5 % του μετοχικού της κεφαλαίου (συμπεριλαμβανομένων των συνδεδεμένων προσώπων τους). Οι συναλλαγές και τα υπόλοιπα των συνδεδεμένων προσώπων του Ομίλου και της Εταιρείας, κατά τη χρήση 1/1/2011 - 31/12/2011 και την 31η Δεκεμβρίου 2011 αντίστοιχα, αναλύονται στους παρακάτω πίνακες (βλέπε και σημ.28 των οικονομικών καταστάσεων):

	Ο ΟΜΙΛΟΣ		Η ΕΤΑΙΡΕΙΑ	
	01/01-31/12/2011	01/01-31/12/2010	01/01-31/12/2011	01/01-31/12/2010
Έσοδα	-	-	14	66
Έξοδα	-	-	1.111	791
Συναλλαγές και αμοιβές διευθυντικών στελεχών και μελών διοίκησης	864	823	862	811

	Ο ΟΜΙΛΟΣ		Η ΕΤΑΙΡΕΙΑ	
	31-Δεκ-11	31-Δεκ-10	31-Δεκ-11	31-Δεκ-10
Απαιτήσεις	-	-	99	88
Υποχρεώσεις	-	-	144	70
Απαιτήσεις από διευθυντικά στελέχη και μέλη διοίκησης	20	13	20	13
Υποχρεώσεις προς διευθυντικά στελέχη και μέλη διοίκησης	4	3	2	6

ΔΙΑΡΘΡΩΣΗ ΤΟΥ ΜΕΤΟΧΙΚΟΥ ΚΕΦΑΛΑΙΟΥ ΤΗΣ ΕΤΑΙΡΕΙΑΣ

Το Μετοχικό Κεφάλαιο της Εταιρείας ανέρχεται σε σαράντα εκατομμύρια εξακόσιες πενήντα έξι χιλιάδες ευρώ (€ 40.656.000) διαιρούμενο σε τριάντα έξι εκατομμύρια τριακόσιες χιλιάδες (36.300.000) κοινές ανώνυμες μετοχές με δικαίωμα ψήφου, ονομαστικής αξίας ένα ευρώ και δώδεκα λεπτά (€ 1,12) η κάθε μία.

Οι μετοχές της Εταιρείας είναι εισηγμένες προς διαπραγμάτευση στην Αγορά Αξιών του Χρηματιστηρίου Αθηνών (Κατηγορία: Μεγάλης Κεφαλαιοποίησης). Τα δικαιώματα των Μετόχων που πηγάζουν από τη μετοχή της είναι ανάλογα με το ποσοστό του κεφαλαίου, στο οποίο αντιστοιχεί η καταβεβλημένη αξία της μετοχής.

Κάθε μετοχή παρέχει όλα τα δικαιώματα που προβλέπει ο Νόμος και το Καταστατικό της Εταιρείας και ειδικότερα:

- Το δικαίωμα επί του μερίσματος από τα ετήσια κέρδη της Εταιρείας.

Ποσοστό 35% των καθαρών κερδών μετά την αφαίρεση μόνον του τακτικού αποθεματικού διανέμεται από τα κέρδη κάθε χρήσης στους μετόχους ως πρώτο μέρισμα, εκτός αν καθορισθεί διαφορετικά από την Γενική Συνέλευση, ενώ η χορήγηση πρόσθετου μερίσματος αποφασίζεται επίσης από τη Γενική Συνέλευση. Για το μέρισμα της χρήσης 2011 προτείνεται η διανομή μερίσματος 0,188 €/μετοχή, ώστε να αποφευχθούν ενδεχόμενα προβλήματα ρευστότητας λόγω του μεγάλου επενδυτικού προγράμματος που υλοποιεί η Εταιρεία. Μέρισμα δικαιούται κάθε μέτοχος, κατά την ημερομηνία προσδιορισμού δικαιούχων μερίσματος. Το μέρισμα κάθε μετοχής καταβάλλεται στο μέτοχο εντός δύο (2) μηνών από την ημερομηνία της Τακτικής Γενικής Συνέλευσης που ενέκρινε τις Ετήσιες Οικονομικές Καταστάσεις. Ο τρόπος και ο τόπος καταβολής ανακοινώνεται μέσω του Τύπου. Το δικαίωμα είσπραξης του μερίσματος παραγράφεται και το αντίστοιχο ποσό περιέρχεται στο Δημόσιο μετά την παρέλευση 5 ετών από το τέλος του έτους, κατά το οποίο ενέκρινε τη διανομή του η Γενική Συνέλευση.

- το δικαίωμα ανάληψης της εισφοράς κατά την εκκαθάριση ή, αντίστοιχα, της απόσβεσης κεφαλαίου που αντιστοιχεί στη μετοχή, εφόσον αυτό αποφασισθεί από τη Γενική Συνέλευση.
- το δικαίωμα προτίμησης σε κάθε αύξηση του μετοχικού κεφαλαίου της Εταιρείας με μετρητά και την ανάληψη νέων μετοχών.
- Το δικαίωμα λήψης αντιγράφου των Οικονομικών Καταστάσεων και των Εκθέσεων των Ορκωτών Λογιστών και του Διοικητικού Συμβουλίου της Εταιρείας.
- Το δικαίωμα συμμετοχής στην Γενική Συνέλευση, το οποίο εξειδικεύεται στα εξής επιμέρους δικαιώματα: νομιμοποίησης, παρουσίας, συμμετοχής στις συζητήσεις, υποβολής προτάσεων σε θέματα της ημερήσιας διάταξης, καταχώρησης των απόψεων στα πρακτικά και ψήφου.
- Η Γενική Συνέλευση των μετόχων της Εταιρείας διατηρεί όλα τα δικαιώματά της κατά τη διάρκεια της εκκαθάρισης.

Η ευθύνη των μετόχων περιορίζεται στην Ονομαστική αξία των μετοχών που κατέχουν.

ΠΕΡΙΟΡΙΣΜΟΙ ΣΤΗ ΜΕΤΑΒΙΒΑΣΗ ΤΩΝ ΜΕΤΟΧΩΝ ΤΗΣ ΕΤΑΙΡΕΙΑΣ

Η μεταβίβαση των μετοχών γίνεται ως ορίζει ο Νόμος 2190/1920 άρθρο 8β και δεν υφίστανται περιορισμοί στη μεταβίβαση από το καταστατικό της. Οι μετοχές της είναι άυλές εισηγμένες στο Χρηματιστήριο Αθηνών. Επιπρόσθετα το άρθρο 18 παρ. 8 του ν. 2937/2001 (ΦΕΚ 169/26-7-2001) προβλέπει ότι «*το Δημόσιο δύναται να διαθέτει σε επενδυτές μετοχές που αντιπροσωπεύουν ποσοστό έως 49% του εκάστοτε μετοχικού κεφαλαίου της Εταιρείας*».

ΣΗΜΑΝΤΙΚΕΣ ΑΜΕΣΕΣ Η ΕΜΜΕΣΕΣ ΣΥΜΜΕΤΟΧΕΣ ΚΑΤΑ ΤΗΝ ΕΝΝΟΙΑ ΤΩΝ ΔΙΑΤΑΞΕΩΝ ΤΩΝ ΑΡΘ. 9 ΕΩΣ 11 ΤΟΥ Ν. 3556/2007

Οι Μέτοχοι που κατείχαν ποσοστό μεγαλύτερο του 2% του συνόλου των δικαιωμάτων ψήφου της Εταιρείας την 31/12/2011 είναι οι ακόλουθοι :

ΜΕΤΟΧΟΣ	ΑΡΙΘΜΟΣ ΜΕΤΟΧΩΝ ΠΟΥ ΚΑΤΕΧΕΙ	ΠΟΣΟΣΤΟ ΣΥΜΜΕΤΟΧΗΣ ΚΑΤΑ ΤΗΝ 31/12/2011
Ελληνικό Δημόσιο	26.868.000	74,02%
SUEZ ENVIRONNEMENT COMPANY	1.982.870	5,46%
Λοιποί μέτοχοι με ποσοστό συμμετοχής μικρότερο του 2,0 %	7.449.130	20,52%
ΣΥΝΟΛΟ	<u>36.300.000</u>	<u>100,00%</u>

ΚΑΤΟΧΟΙ ΚΑΘΕ ΕΙΔΟΥΣ ΜΕΤΟΧΩΝ ΠΑΡΕΧΟΥΝ ΕΙΔΙΚΑ ΔΙΚΑΙΩΜΑΤΑ ΕΛΕΓΧΟΥ

Δεν υφίστανται μετοχές της Εταιρείας που παρέχουν στους κατόχους τους ειδικά δικαιώματα ελέγχου.

ΠΕΡΙΟΡΙΣΜΟΙ ΣΤΟ ΔΙΚΑΙΩΜΑ ΨΗΦΟΥ – ΠΡΟΘΕΣΜΙΑ ΑΣΚΗΣΗΣ ΣΧΕΤΙΚΩΝ ΔΙΚΑΙΩΜΑΤΩΝ

Δεν προβλέπονται στο καταστατικό της Εταιρείας περιορισμοί του δικαιώματος ψήφου που απορρέουν από τις μετοχές της.

ΣΥΜΦΩΝΙΕΣ ΜΕΤΑΞΥ ΤΩΝ ΜΕΤΟΧΩΝ ΤΗΣ ΕΤΑΙΡΕΙΑΣ.

Δεν έχει περιέλθει σε γνώση της Εταιρείας ύπαρξη συμφωνιών μεταξύ των μετόχων της, οι οποίες συνεπάγονται περιορισμούς στη μεταβίβαση των μετοχών της ή στην άσκηση των δικαιωμάτων ψήφου που απορρέουν από τις μετοχές της.

ΚΑΝΟΝΕΣ ΔΙΟΡΙΣΜΟΥ ΚΑΙ ΑΝΤΙΚΑΤΑΣΤΑΣΗΣ ΜΕΛΩΝ ΔΙΟΙΚΗΤΙΚΟΥ ΣΥΜΒΟΥΛΙΟΥ ΚΑΙ ΤΡΟΠΟΠΟΙΗΣΗΣ ΚΑΤΑΣΤΑΤΙΚΟΥ

Οι κανόνες που προβλέπει το καταστατικό της Εταιρείας για το διορισμό και την αντικατάσταση των μελών του Διοικητικού Συμβουλίου της και την τροποποίηση των διατάξεών του δεν διαφοροποιούνται από τα προβλεπόμενα στον Κ.Ν. 2190/1920.

ΑΡΜΟΔΙΟΤΗΤΑ ΤΟΥ ΔΙΟΙΚΗΤΙΚΟΥ ΣΥΜΒΟΥΛΙΟΥ Η ΟΡΙΣΜΕΝΩΝ ΜΕΛΩΝ ΤΟΥ ΓΙΑ ΕΚΔΟΣΗ ΝΕΩΝ ΜΕΤΟΧΩΝ Η ΤΗΝ ΑΓΟΡΑ ΙΔΙΩΝ ΜΕΤΟΧΩΝ

Σύμφωνα με το άρθρο 5 του καταστατικού της Εταιρείας, με απόφαση της Γενικής Συνελεύσεως, η οποία υπόκειται στις διατυπώσεις δημοσιότητας του άρθρου 7β του Κ.Ν. 2190/1920 όπως ισχύει, μπορεί να εκχωρείται στο Διοικητικό Συμβούλιο το δικαίωμα, με απόφασή του που θα λαμβάνεται με πλειοψηφία των δύο τρίτων (2/3) τουλάχιστον του συνόλου των μελών του, να αυξάνει το μετοχικό κεφάλαιο μερικώς ή ολικώς με την έκδοση νέων μετοχών, μέχρι το ποσό του κεφαλαίου που είναι καταβεβλημένο κατά την ημερομηνία που χορηγήθηκε στο Διοικητικό Συμβούλιο η εν λόγω εξουσία. Για την αγορά ιδίων μετοχών η αρμοδιότητα του Διοικητικού Συμβουλίου δεν διαφοροποιείται από τα προβλεπόμενα στο άρθρο 16 του Κ.Ν. 2190/1920. Δεν υπάρχει αντίθετη διάταξη στο καταστατικό της Εταιρείας.

ΚΑΘΕ ΣΗΜΑΝΤΙΚΗ ΣΥΜΦΩΝΙΑ ΠΟΥ ΕΧΕΙ ΣΥΝΑΨΕΙ Η ΕΤΑΙΡΕΙΑ ΚΑΙ Η ΟΠΟΙΑ ΤΙΘΕΝΤΑΙ ΣΕ ΙΣΧΥ, ΤΡΟΠΟΠΟΙΕΙΤΑΙ Η ΛΗΓΕΙ ΣΕ ΠΕΡΙΠΤΩΣΗ ΑΛΛΑΓΗΣ ΣΤΟΝ ΕΛΕΓΧΟ ΤΗΣ ΕΤΑΙΡΕΙΑΣ ΚΑΤΟΠΙΝ ΔΗΜΟΣΙΑΣ ΠΡΟΤΑΣΗΣ

Δεν υφίστανται συμφωνίες, οι οποίες τίθενται σε ισχύ, τροποποιούνται ή λήγουν σε περίπτωση αλλαγής στον έλεγχο της Εταιρείας κατόπιν δημόσιας πρότασης.

ΚΑΘΕ ΣΥΜΦΩΝΙΑ ΠΟΥ Η ΕΤΑΙΡΕΙΑ ΕΧΕΙ ΣΥΝΑΨΕΙ ΜΕ ΜΕΛΗ ΤΟΥ ΔΙΟΙΚΗΤΙΚΟΥ ΣΥΜΒΟΥΛΙΟΥ Η ΜΕ ΤΟ ΠΡΟΣΩΠΙΚΟ ΤΗΣ, Η ΟΠΟΙΑ ΠΡΟΒΛΕΠΕΙ ΑΠΟΖΗΜΙΩΣΗ ΣΕ ΠΕΡΙΠΤΩΣΗ ΠΑΡΑΙΤΗΣΗΣ Η ΑΠΟΛΥΣΗΣ ΧΩΡΙΣ ΒΑΣΙΜΟ ΛΟΓΟ Η ΤΕΡΜΑΤΙΣΜΟ ΤΗΣ ΘΗΤΕΙΑΣ Η ΑΠΑΣΧΟΛΗΣΗΣ ΤΟΥΣ ΕΞΑΙΤΙΑΣ

ΤΗΣ ΔΗΜΟΣΙΑΣ ΠΡΟΤΑΣΗΣ

Δεν υπάρχουν συμφωνίες της Εταιρείας με μέλη του Διοικητικού Συμβουλίου της ή με το προσωπικό της, οι οποίες να προβλέπουν την καταβολή αποζημίωσης ειδικά σε περίπτωση παραίτησης ή απόλυσης χωρίς βάσιμο λόγο ή τερματισμού της θητείας ή της απασχόλησής τους εξαιτίας δημόσιας πρότασης.

ΜΕΡΙΣΜΑΤΙΚΗ ΠΟΛΙΤΙΚΗ

Δεδομένης της κερδοφορίας της Εταιρείας, η Διοίκηση της Εταιρείας, προτείνει την διανομή μερίσματος ίσου με € 0,188 ανά μετοχή. Συγκεκριμένα προτείνεται το Μέρισμα να ανέλθει στο ποσό των € 6.824 για την χρήση του 2011, το οποίο αφορά ποσοστό 35% των καθαρών κερδών μετά την αφαίρεση μόνον του τακτικού αποθεματικού σύμφωνα με τον ισχύοντα νόμο, έναντι του ποσού των € 4.138 την προηγούμενη χρήση του 2010, για το σύνολο των 36.300.000 ανώνυμων μετοχών.

ΔΗΛΩΣΗ ΕΤΑΙΡΙΚΗΣ ΔΙΑΚΥΒΕΡΝΗΣΗΣ

I. Αρχές Εταιρικής Διακυβέρνησης

Με την παρούσα δήλωση, η Εταιρεία ακολουθώντας τα προβλεπόμενα από την παράγραφο 3δ του άρθρου 43^ο του Κ.Ν. 2190/20, γνωστοποιεί ότι εφαρμόζει με τον Κώδικα Εταιρικής Διακυβέρνησης για τις εισηγμένες εταιρείες του Συνδέσμου Επιχειρήσεων & Βιομηχανιών (ΣΕΒ), όπως αυτός δημοσιοποιήθηκε τον Ιανουάριο του 2011 και ο οποίος βρίσκεται αναρτημένος στην ιστοσελίδα του ΣΕΒ www.sev.org.gr.

Οι αρχές της Εταιρικής Διακυβέρνησης που ακολουθούνται έχουν ενσωματωθεί στον Εσωτερικό Κανονισμό Λειτουργίας της Εταιρείας, ο οποίος είναι διαθέσιμος στο κοινό σε έντυπη μορφή στα κεντρικά γραφεία της Εταιρείας.

Η Εταιρεία εφαρμόζει εν γένει τις αρχές εταιρικής διακυβέρνησης που προβλέπονται στον Κώδικα Εταιρικής Διακυβέρνησης του ΣΕΒ και δεν έχει θεσμοθετήσει πρακτικές εταιρικής διακυβέρνησης πέραν αυτών που προβλέπονται από τον νόμο. Ενδεχόμενες αποκλίσεις από τον κώδικα, των οποίων η εφαρμογή εξετάζεται επεξηγούνται στη συνέχεια.

II. Κύρια χαρακτηριστικά του Συστήματος Εσωτερικού Ελέγχου και Διαχείρισης Κινδύνων σε σχέση με την διαδικασία σύνταξης των χρηματοοικονομικών καταστάσεων

Η Εταιρεία έχει θεσπίσει και εφαρμόζει διαδικασίες και πολιτικές στο σύνολο των Διευθύνσεών της, οι οποίες περιγράφονται στον Κανονισμό Λειτουργίας της Εταιρείας, οι οποίες αποτελούν δικλίδες ασφαλείας, ώστε να διασφαλιστεί η ορθή αποτύπωση της οικονομικής θέσης και των επιδόσεων της μέσω της ετήσιας έκθεσης και των ενδιάμεσων οικονομικών καταστάσεων, αναφορικά με:

- Την αναγνώριση και αξιολόγηση των υφιστάμενων κινδύνων ως προς την αξιοπιστία των χρηματοοικονομικών καταστάσεων.
- Τον διοικητικό σχεδιασμό και παρακολούθηση αναφορικά με τα χρηματοοικονομικά μεγέθη.
- Την πρόληψη και την αποκάλυψη απάτης.
- Τις καθορισμένες αρμοδιότητες των στελεχών σχετικά με τις διαδικασίες πληρωμών, εισπράξεων, ασφάλειας των περιουσιακών στοιχείων της Εταιρείας.
- Τις διαδικασίες κλεισίματος χρήσης καθώς και σύνταξης των εταιρικών και ενοποιημένων οικονομικών καταστάσεων.
- Τη διασφάλιση της ακεραιότητας και ακρίβειας των παρεχόμενων χρηματοοικονομικών στοιχείων από τα πληροφοριακά συστήματα της Εταιρείας.

Ειδικά για τη διαχείριση κινδύνων λεπτομερής αναφορά περιλαμβάνεται στο κύριο σώμα της Έκθεσης του Διοικητικού Συμβουλίου.

III. Τρόπος λειτουργίας και Γενικής Συνέλευσης των μετόχων, βασικές εξουσίες της καθώς και περιγραφή των δικαιωμάτων των μετόχων και του τρόπου άσκησής τους.

α) Τρόπος λειτουργίας και εξουσίες της Γενικής Συνέλευσης των μετόχων

Ο τρόπος λειτουργίας της Γενικής Συνέλευσης των μετόχων και οι εξουσίες της καθώς και τα δικαιώματα των μετόχων και ο τρόπος άσκησής τους περιέχονται αναλυτικά στα άρθρα 27 έως και 38 του καταστατικού της Εταιρείας, το οποίο είναι διαθέσιμο στο κοινό σε έντυπη μορφή στα κεντρικά γραφεία της Εταιρείας.

Η Γενική Συνέλευση των μετόχων σύμφωνα με το καταστατικό είναι το ανώτατο όργανο διοίκησης, η οποία αποφασίζει για κάθε εταιρική

υπόθεση και οι νόμιμες αποφάσεις της δεσμεύουν όλους τους μετόχους.

Η Γενική Συνέλευση των μετόχων συγκαλείται από το Διοικητικό Συμβούλιο και συνέρχεται τακτικά σε τόπο και χρόνο που ορίζεται από το Διοικητικό Συμβούλιο εντός του α' εξαμήνου από την λήξη κάθε εταιρικής χρήσης.

Η σύγκληση της Γενικής Συνέλευσης καλείται 20 τουλάχιστον ημέρες πριν την πραγματοποίηση της με την πρόσκληση η οποία αναφέρει με σαφήνεια τον τόπο και χρόνο σύγκλησης, τα θέματα ημερήσιας διάταξης και την διαδικασία που θα πρέπει να ακολουθηθούν οι μέτοχοι για να έχουν δικαιώματα συμμετοχής και ψήφου.

Η Γενική Συνέλευση συνεδριάζει και βρίσκεται σε απαρτία εφόσον παρίσταται και εκπροσωπείται το 1/5 του μετοχικού κεφαλαίου εκτός από τις περιπτώσεις που προβλέπεται αυξημένη απαρτία 2/3 του μετοχικού κεφαλαίου σύμφωνα με το καταστατικό.

Οι μέτοχοι που συμμετέχουν στην Γενική Συνέλευση και έχουν δικαιώματα ψήφου εκλέγουν πρόεδρο και γραμματέα. Ακολουθώντας συζητούνται τα θέματα ημερήσιας διάταξης και λαμβάνονται αποφάσεις επί των θεμάτων αυτών με απόλυτη πλειοψηφία.

Για τα θέματα που συζητούνται και αποφασίζονται τηρούνται πρακτικά που υπογράφονται από τον Πρόεδρο και τον Γραμματέα της συνέλευσης.

Η Γενική Συνέλευση είναι η μόνη αρμόδια να αποφασίζει για τα παρακάτω θέματα:

- α) την παράταση της διάρκειας, μετατροπή, συγχώνευση ή διάλυση της εταιρείας
- β) την τροποποίηση του καταστατικού μετά από άδεια της Επιτροπής Κεφαλαιαγοράς
- γ) την αύξηση ή μείωση του μετοχικού κεφαλαίου.
- δ) την εκλογή των μελών του ΔΣ, των ορκωτών ελεγκτών και εκτιμητών
- ε) την έγκριση των ετήσιων οικονομικών καταστάσεων
- στ) την διάθεση των κερδών.

β) Δικαιώματα των μετόχων της Εταιρείας

Τα δικαιώματα των μετόχων καθώς και τα δικαιώματα των μετόχων μειοψηφίας αναφέρονται στα προαναφερθέντα άρθρα του καταστατικού.

Τα δικαιώματα των μετόχων της Εταιρείας που πηγάζουν από την μετοχή της είναι ανάλογα με το ποσοστό του κεφαλαίου, στο οποίο αντιστοιχεί η καταβεβλημένη αξία της μετοχής. Κάθε μετοχή παρέχει όλα τα δικαιώματα που πρέπει ο Κ.Ν 2190/1920 όπως έχει τροποποιηθεί και ισχύει και το καταστατικό της και ειδικότερα:

- Δικαίωμα μερίσματος από τα ετήσια κέρδη της Εταιρείας. Ποσοστό 35% των καθαρών κερδών μετά την αφαίρεση του τακτικού αποθεματικού διανέμεται από τα κέρδη κάθε χρήσης στους μετόχους ως μερίσμα, ενώ η χορήγηση πρόσθετου μερίσματος αποφασίζεται από την Γενική Συνέλευση. Μέρισμα δικαιούται κάθε μέτοχος, ο οποίος αναφέρεται στο τηρούμενο από την Εταιρεία μητρώο μετόχων κατά την ημερομηνία προσδιορισμού δικαιούχων μερίσματος. Το μερίσμα καταβάλλεται στο μέτοχο εντός δύο (2) μηνών από την ημερομηνία της τακτικής Γενικής Συνέλευσης που ενέκρινε τις ετήσιες οικονομικές καταστάσεις. Ο τρόπος και ο τόπος καταβολής ανακοινώνεται μέσω του Τύπου. Το δικαίωμα είσπραξης του μερίσματος παραγράφεται και το αντίστοιχο ποσό περιέρχεται στο δημόσιο μετά την παρέλευση 5 ετών από το τέλος του έτους, κατά το οποίο ενέκρινε τη διανομή του η Γενική Συνέλευση.
- Δικαίωμα προτίμησης σε κάθε αύξηση του μετοχικού κεφαλαίου της Εταιρείας μετρητά και την ανάληψη νέων μετοχών.
- Δικαίωμα λήψης αντιγράφου των οικονομικών καταστάσεων και των εκθέσεων των ορκωτών ελεγκτών και του Διοικητικού Συμβουλίου της Εταιρείας.
- Δικαίωμα συμμετοχής στη Γενική Συνέλευση, το οποίο εξειδικεύεται στα επιμέρους δικαιώματα: νομιμοποίησης, παρουσίας, συμμετοχής στις συζητήσεις, υποβολής προτάσεων σε θέματα της ημερήσιας διάταξης, καταχώρησης των απόψεων στα πρακτικά και ψήφου.
- Δικαίωμα ανάληψης της εισφοράς κατά την εκκαθάριση ή, αντίστοιχα, της απόσβεσης κεφαλαίου που αντιστοιχεί στη μετοχή, εφόσον αυτό αποφασισθεί από τη Γενική Συνέλευση.
- Η Γενική Συνέλευση των μετόχων της Εταιρείας διατηρεί όλα τα δικαιώματά της κατά τη διάρκεια της εκκαθάρισης.

Η ευθύνη των μετόχων της Εταιρείας περιορίζεται στην ονομαστική αξία των μετοχών που κατέχουν.

IV. Σύμβαση και τρόπος λειτουργίας του Διοικητικού Συμβουλίου και τυχόν άλλων διοικητικών, διαχειριστικών ή εποπτικών οργάνων ή επιτροπών.

α) Σύμβαση και λειτουργία του Διοικητικού Συμβουλίου

Η σύμβαση και ο τρόπος λειτουργίας του Διοικητικού Συμβουλίου της Εταιρείας περιέχονται αναλυτικά στα άρθρα 12 έως 25 του καταστατικού της, καθώς και στον εσωτερικό κανονισμό της Εταιρείας ο οποίος είναι διαθέσιμος στο κοινό σε έντυπη μορφή στα κεντρικά γραφεία της Εταιρείας. Μέχρι την σύνταξη της δήλωσης αυτής δεν υφίσταται επιτροπή ανάδειξης υποψηφιοτήτων.

Το Διοικητικό Συμβούλιο που διοικεί σήμερα την εταιρεία εξελέγη από την Έκτακτη Γενική Συνέλευση των μετόχων της 10 Δεκεμβρίου 2009, για πενταετή θητεία, η οποία ήλθε στις 10 Δεκεμβρίου 2014 και αποτελείται από τα ακόλουθα 11 μέλη:

1. Κωνσταντίνος Καμάκας, Πρόεδρος του Δ.Σ., εκτελεστικό μέλος
2. Νικόλαος Παπαδάκης, Διευθύνων Σύμβουλος, εκτελεστικό μέλος
3. Δημήτριος Ασβεστάς, Αντιπρόεδρος, εκτελεστικό μέλος
4. Απόστολος Τσολλάκης, Αντιπρόεδρος, εκτελεστικό μέλος
5. Δημήτριος Ζακαλίκας, μη εκτελεστικό μέλος
6. Θωμάς Αθγιανάκογλου, μη εκτελεστικό μέλος
7. Χρήστος Κουτράκης, μη εκτελεστικό μέλος
8. Σάββας Λαδόπουλος, Ανεξάρτητο μη εκτελεστικό μέλος
9. Θωμάς Σιαμπίρης, Ανεξάρτητο μη εκτελεστικό μέλος
10. Γεώργιος Αρχοντόπουλος, μη εκτελεστικό μέλος
11. Δημήτριος Βασιλειάδης, μη εκτελεστικό μέλος

β) Ανεξαρτησία των μελών του Διοικητικού Συμβουλίου

Τα δύο ανεξάρτητα μέλη του Διοικητικού Συμβουλίου πληρούν όλες τις απαιτήσεις του Κώδικα σε ό, τι αφορά στις σχέσεις εξάρτησης.

γ) Συνεδριάσεις του Διοικητικού Συμβουλίου

Κατά τη διάρκεια της χρήσης 1.1. – 31.12.2011, το Διοικητικό Συμβούλιο συνήλθε σε 30 συνεδριάσεις στις οποίες συμμετείχαν, είτε αυτοπροσώπως είτε νόμιμα εκπροσωπούμενα, όλα τα ως άνω μέλη του Δ.Σ.

δ) Επιτροπές του Διοικητικού Συμβουλίου

Επιτροπή ελέγχου

Σύμφωνα με τον εσωτερικό κανονισμό της Εταιρείας στο Διοικητικό Συμβούλιο λειτουργεί Επιτροπή Ελέγχου αποτελούμενη από τα μη εκτελεστικά μέλη του Δ.Σ. Θωμά Αθγιανάκογλου και Δημήτριο Ζακαλικά και το ανεξάρτητο μη εκτελεστικό μέλος του Δ.Σ. Θωμά Σιαμπίρη. Στις τακτικές συνεδριάσεις της ανωτέρω επιτροπής που πραγματοποιήθηκαν κατά τη διάρκεια της χρήσης 1.1. – 31.12.2011, στις οποίες συμμετείχαν αυτοπροσώπως όλα τα ως άνω μέλη της, και κατά τις οποίες απασχολήθηκαν με τα ακόλουθα θέματα: **i)** την παρακολούθηση της διαδικασίας της χρηματοοικονομικής πληροφόρησης της χρήσης 2011 και των α' / γ' τριμήνων και α' εξαμήνου 2011, **ii)** την παρακολούθηση της αποτελεσματικής λειτουργίας του συστήματος εσωτερικού ελέγχου και του συστήματος διαχείρισης κινδύνων, καθώς και την παρακολούθηση της ορθής λειτουργίας του Διευθυντή της Υπηρεσίας του Εσωτερικού Ελέγχου της εταιρείας κυρίου Ιωάννη Κασσιούλα, **iii)** την παρακολούθηση της πορείας του υποχρεωτικού ελέγχου των σχετικών οικονομικών καταστάσεων από τους Ορκωτούς Ελεγκτές Σωτήριο Κωνσταντίνου (ΑΜ ΣΟΕΛ 13671) και Κωνσταντίνο Κουτρούλο (ΑΜ ΣΟΕΛ 25701) **iv)** την επισκόπηση και παρακολούθηση θεμάτων συναφών με την ύπαρξη και διατήρηση της αντικειμενικότητας και ανεξαρτησίας των ως άνω Ορκωτών Ελεγκτών και του οικείου ελεγκτικού οίκου GRANT THORTON HELLAS, ιδιαιτέρως όσον αφορά την παροχή στην Εταιρεία άλλων υπηρεσιών από αυτούς.

ε) Αξιολόγηση και αμοιβές των μελών του Διοικητικού Συμβουλίου

Μέχρι την σύνταξη της δήλωσης αυτής δεν λειτουργεί επιτροπή αμοιβών καθώς και υφίστανται διαδικασίες αξιολόγησης του Διοικητικού Συμβουλίου και των Επιτροπών του. Η αξιολόγηση των μελών του Διοικητικού Συμβουλίου και ο προσδιορισμός των αμοιβών τους καθώς και της αμοιβής του Διευθύνοντος Συμβούλου γίνεται από την Γενική Συνέλευση. Τα μέλη του Διοικητικού Συμβουλίου δεν λαμβάνουν επιπρόσθετες αμοιβές από την εταιρεία, με εξαίρεση τον Διευθύνοντα Σύμβουλο και των δύο μη εκτελεστικών μελών του ΔΣ οι οποίοι είναι εκπρόσωποι των εργαζομένων.

ζ) Συμπεριφορά των μελών της Διοίκησης και των στελεχών της Εταιρείας

Όλα τα μέλη της Διοίκησης και τα στελέχη της Εταιρείας υποχρεούνται να τηρούν απαρέγκλιτα τους Κανόνες Δεοντολογίας και Επαγγελματικής Συμπεριφοράς της Εταιρείας, οι οποίοι περιλαμβάνονται στον Εσωτερικό Κανονισμό Λειτουργίας της.

Θεσσαλονίκη, 29 Μαρτίου 2012

ΓΙΑ ΤΟ ΔΙΟΙΚΗΤΙΚΟ ΣΥΜΒΟΥΛΙΟ

Κωνσταντίνος Χαμάκας Πρόεδρος του Δ.Σ. Α.Δ.Τ. ΑΑ 942423	Νικόλαος Παπαδάκης Διευθύνων Σύμβουλος Α.Δ.Τ. ΑΖ 187068	Δημήτριος Ασβεστάς Αντιπρόεδρος του Δ.Σ. Α.Δ.Τ. Λ 184072
---	---	--

Έκθεση Ελέγχου Ανεξάρτητων Ορκωτών Ελεγκτών Λογιστών**Προς τους Μετόχους της Εταιρείας****ΕΤΑΙΡΕΙΑ ΥΔΡΕΥΣΗΣ ΚΑΙ ΑΠΟΧΕΤΕΥΣΗΣ ΘΕΣΣΑΛΟΝΙΚΗΣ ΑΝΩΝΥΜΗ ΕΤΑΙΡΕΙΑ****Έκθεση επί των Εταιρικών και Ενοποιημένων Οικονομικών Καταστάσεων**

Ελέγξαμε τις συνημμένες εταιρικές και τις ενοποιημένες οικονομικές καταστάσεις της Εταιρείας «ΕΤΑΙΡΕΙΑ ΥΔΡΕΥΣΗΣ ΚΑΙ ΑΠΟΧΕΤΕΥΣΗΣ ΘΕΣΣΑΛΟΝΙΚΗΣ ΑΝΩΝΥΜΗ ΕΤΑΙΡΕΙΑ», οι οποίες αποτελούνται από την εταιρική και ενοποιημένη κατάσταση οικονομικής θέσης της 31^{ης} Δεκεμβρίου 2011, τις εταιρικές και ενοποιημένες καταστάσεις συνολικού εισοδήματος, μεταβολών ιδίων κεφαλαίων και ταμειακών ροών της χρήσεως που έληξε την ημερομηνία αυτή, καθώς και περίληψη σημαντικών λογιστικών αρχών και μεθόδων και λοιπές επεξηγηματικές πληροφορίες.

Ευθύνη της Διοίκησης για τις Εταιρικές και Ενοποιημένες Οικονομικές Καταστάσεις

Η διοίκηση έχει την ευθύνη για την κατάρτιση και εύλογη παρουσίαση αυτών των εταιρικών και ενοποιημένων οικονομικών καταστάσεων σύμφωνα με τα Διεθνή Πρότυπα Χρηματοοικονομικής Αναφοράς, όπως αυτά έχουν υιοθετηθεί από την Ευρωπαϊκή Ένωση, όπως και για εκείνες τις εσωτερικές δικλίδες, που η διοίκηση καθορίζει ως απαραίτητες, ώστε να καθίσταται δυνατή η κατάρτιση εταιρικών και ενοποιημένων οικονομικών καταστάσεων απαλλαγμένων από ουσιώδη ανακρίβεια, που οφείλεται είτε σε απάτη είτε σε λάθος.

Ευθύνη του Ελεγκτή

Η δική μας ευθύνη είναι να εκφράσουμε γνώμη επί αυτών των εταιρικών και ενοποιημένων οικονομικών καταστάσεων με βάση τον έλεγχό μας. Διενεργήσαμε τον έλεγχό μας σύμφωνα με τα Διεθνή Πρότυπα Ελέγχου. Τα πρότυπα αυτά απαιτούν να συμμορφωνόμαστε με κανόνες δεοντολογίας, καθώς και να σχεδιάζουμε και διενεργούμε τον έλεγχο με σκοπό την απόκτηση εύλογης διασφάλισης για το εάν οι εταιρικές και ενοποιημένες οικονομικές καταστάσεις είναι απαλλαγμένες από ουσιώδη ανακρίβεια.

Ο έλεγχος περιλαμβάνει τη διενέργεια διαδικασιών για την απόκτηση ελεγκτικών τεκμηρίων, σχετικά με τα ποσά και τις γνωστοποιήσεις στις εταιρικές και τις ενοποιημένες οικονομικές καταστάσεις. Οι επιλεγόμενες διαδικασίες βασίζονται στην κρίση του ελεγκτή περιλαμβανομένης της εκτίμησης των κινδύνων ουσιώδους ανακρίβειας των εταιρικών και ενοποιημένων οικονομικών καταστάσεων, που οφείλεται είτε σε απάτη είτε σε λάθος. Κατά τη διενέργεια αυτών των εκτιμήσεων κινδύνου, ο ελεγκτής εξετάζει τις εσωτερικές δικλίδες που σχετίζονται με την κατάρτιση και εύλογη παρουσίαση των εταιρικών και ενοποιημένων οικονομικών καταστάσεων της εταιρείας, με σκοπό το σχεδιασμό ελεγκτικών διαδικασιών κατάλληλων για τις περιστάσεις, αλλά όχι με σκοπό την έκφραση γνώμης επί της αποτελεσματικότητας των εσωτερικών δικλίδων της εταιρείας. Ο έλεγχος περιλαμβάνει επίσης την αξιολόγηση της καταλληλότητας των λογιστικών αρχών και μεθόδων που χρησιμοποιήθηκαν και του εύλογου των εκτιμήσεων που έγιναν από τη διοίκηση, καθώς και αξιολόγηση της συνολικής παρουσίασης των εταιρικών και ενοποιημένων οικονομικών καταστάσεων. Πιστεύουμε ότι τα ελεγκτικά τεκμήρια που έχουμε συγκεντρώσει είναι επαρκή και κατάλληλα για τη θεμελίωση της ελεγκτικής μας γνώμης.

Γνώμη

Κατά τη γνώμη μας, οι συνημμένες εταιρικές και ενοποιημένες οικονομικές καταστάσεις παρουσιάζουν εύλογα, από κάθε ουσιώδη άποψη, την οικονομική θέση της Εταιρείας «ΕΤΑΙΡΕΙΑ ΥΔΡΕΥΣΗΣ ΚΑΙ ΑΠΟΧΕΤΕΥΣΗΣ ΘΕΣΣΑΛΟΝΙΚΗΣ ΑΝΩΝΥΜΗ ΕΤΑΙΡΕΙΑ» και των θυγατρικών αυτής κατά την 31^η Δεκεμβρίου 2011 και τη χρηματοοικονομική τους επίδοση και τις ταμειακές τους ροές για τη χρήση που έληξε την ημερομηνία αυτή σύμφωνα με τα Διεθνή Πρότυπα Χρηματοοικονομικής Αναφοράς, όπως αυτά έχουν υιοθετηθεί από την Ευρωπαϊκή Ένωση.

Άλλο θέμα

Οι εταιρικές και ενοποιημένες οικονομικές καταστάσεις για τη χρήση που έληξε την 31.12.2010, είχαν ελεγχθεί από άλλον Ορκωτό Ελεγκτή Λογιστή, ο οποίος εξέφρασε γνώμη χωρίς διαφοροποίηση την 29 Μαρτίου 2011 επί των οικονομικών καταστάσεων της προηγούμενης χρήσης.

Αναφορά επί Άλλων Νομικών και Κανονιστικών Θεμάτων

- α) Στην Έκθεση Διαχείρισης του Διοικητικού Συμβουλίου περιλαμβάνεται δήλωση εταιρικής διακυβέρνησης, η οποία παρέχει τα πληροφοριακά στοιχεία που ορίζονται στην παράγραφο 3δ του άρθρου 43α του Κ.Ν 2190/1920.
- β) Επαληθεύσαμε τη συμφωνία και την αντιστοίχηση του περιεχομένου της Έκθεσης Διαχείρισης του Διοικητικού Συμβουλίου με τις συνημμένες εταιρικές και ενοποιημένες οικονομικές καταστάσεις, στα πλαίσια των οριζόμενων από τα άρθρα 43α, 108 και 37 του Κ.Ν. 2190/1920.

Αθήνα, 29 Μαρτίου 2012

Οι Ορκωτοί Ελεγκτές Λογιστές

Σωτήρης Α. Κωνσταντίνου
Α.Μ. Σ.Ο.Ε.Λ. 13671

Κωνσταντίνος Κουτρουλός
Α.Μ. Σ.Ο.Ε.Λ. 25701



Κατάσταση Χρηματοοικονομικής θέσης

Σημ.	Ο ΟΜΙΛΟΣ		Η ΕΤΑΙΡΕΙΑ		
	31/12/2011	31/12/2010	31/12/2011	31/12/2010	
ΕΝΕΡΓΗΤΙΚΟ					
Μη κυκλοφορούν ενεργητικό					
	7	90.973	91.255	90.973	91.255
Ενσώματες ακινητοποιήσεις					
Ασώματες ακινητοποιήσεις	8	111	112	111	111
Συμμετοχές σε θυγατρικές εταιρείες	9	-	-	60	60
Αναβαλλόμενη φορολογική απαίτηση	26	1.069	577	1.069	577
Λοιπές μακροπρόθεσμες απαιτήσεις	10	356	366	356	366
Σύνολο μη κυκλοφορούντος ενεργητικού		92.509	92.310	92.568	92.368
Κυκλοφορούν ενεργητικό					
Αποθέματα	11	1.787	2.247	1.787	2.247
Εμπορικές και άλλες απαιτήσεις	12	64.088	58.621	64.077	58.581
Ταμειακά Διαθέσιμα και Ισοδύναμα	13	23.159	14.364	22.898	14.134
Σύνολο κυκλοφορούντος ενεργητικού		89.033	75.232	88.761	74.962
ΣΥΝΟΛΟ ΕΝΕΡΓΗΤΙΚΟΥ		181.542	167.542	181.329	167.330
ΙΔΙΑ ΚΕΦΑΛΑΙΑ					
Μετοχικό Κεφάλαιο και Αποθεματικά					
Μετοχικό Κεφάλαιο	14	40.656	40.656	40.656	40.656
Διαφορά από έκδοση μετοχών υπέρ το άρτιο	14	2.830	2.830	2.830	2.830
Αποθεματικά κεφάλαια	15	27.604	26.574	27.595	26.568
Αποτελέσματα εις νέον		53.562	38.136	53.474	38.099
Σύνολο ιδίων κεφαλαίων μετόχων Ομίλου		124.653	108.196	124.555	108.153
Δικαιώματα τρίτων		-	-	-	-
Σύνολο ιδίων κεφαλαίων		124.653	108.196	124.555	108.153
ΥΠΟΧΡΕΩΣΕΙΣ					
Μακροπρόθεσμες Υποχρεώσεις					
Δανεισμός - μακροπρόθεσμος	16	152	619	152	619
Προβλέψεις για παροχές προς τους εργαζομένους	17	3.687	4.573	3.687	4.573
Προβλέψεις για ενδεχόμενους κινδύνους και έξοδα	18	4.297	2.869	4.297	2.869
Επιχορηγήσεις	19	3.894	4.713	3.894	4.713
Λοιπές μακροπρόθεσμες υποχρεώσεις	20	12.594	12.133	12.594	12.133
Σύνολο μακροπρόθεσμων υποχρεώσεων		24.623	24.907	24.623	24.907
Βραχυπρόθεσμες Υποχρεώσεις					
Εμπορικές και λοιπές Υποχρεώσεις	21	24.510	24.534	24.469	24.380
Δανεισμός - βραχυπρόθεσμος	16	467	621	467	621
Βραχυπρόθεσμες φορολογικές υποχρεώσεις	22	7.288	9.284	7.214	9.269
Σύνολο βραχυπρόθεσμων υποχρεώσεων		32.266	34.438	32.151	34.271
Σύνολο Υποχρεώσεων		56.890	59.345	56.774	59.178
ΣΥΝΟΛΟ ΙΔΙΩΝ ΚΕΦΑΛΑΙΩΝ ΚΑΙ ΥΠΟΧΡΕΩΣΕΩΝ		181.542	167.542	181.329	167.330

Κατάσταση Συνολικών Εσόδων

Σημ.	Ο ΟΜΙΛΟΣ		Η ΕΤΑΙΡΙΑ	
	01/01-31/12/2011	01/01-31/12/2010	01/01-31/12/2011	01/01-31/12/2010
Πωλήσεις	75,400	71,182	75,400	71,182
Μείον: Κόστος Πωλήσεων	(42,876)	(44,878)	(42,158)	(44,242)
Μικτό Περιθώριο Κέρδους	32,524	26,304	33,242	26,940
Λοιπά έσοδα εκμεταλλεύσεως	2,635	3,406	2,579	3,360
	35,159	29,710	35,821	30,300
Έξοδα λειτουργίας διάθεσης & διανομής	(4,365)	(3,081)	(5,091)	(3,872)
Έξοδα διοικητικής λειτουργίας	(4,542)	(5,249)	(4,530)	(5,108)
Έξοδα λειτουργίας έρευνας και ανάπτυξης	(446)	(541)	(485)	(541)
Λοιπά λειτουργικά έξοδα	(2,389)	(1,826)	(2,385)	(1,823)
	23,416	19,013	23,331	18,956
Λειτουργικά αποτελέσματα	23,416	19,013	23,331	18,956
Καθαρά χρηματοοικονομικά έσοδα	2,592	1,865	2,591	1,864
Αποτέλεσμα συνήθων εργασιών	26,008	20,878	25,922	20,821
Έσοδα επενδύσεων	-	-	14	66
Αποτελέσματα προ φόρων	26,008	20,878	25,936	20,887
Φόρος Εισοδήματος	(5,413)	(8,475)	(5,395)	(8,456)
	20,595	12,402	20,541	12,431
Αποτελέσματα μετά φόρων	20,595	12,402	20,541	12,431
Κατανέμονται σε:				
Ιδιοκτήτης Μητρικής	20,595	12,402	20,541	12,431
Δικαιώματα τρίτων	-	-	-	-
Λοιπά συνολικά έσοδα μετά από φόρους	-	-	-	-
Συγκεντρωτικά συνολικά έσοδα μετά από φόρους	20,595	12,402	20,541	12,431
Κατανέμονται σε:				
Ιδιοκτήτης Μητρικής	20,595	12,402	20,541	12,431
Δικαιώματα τρίτων	-	-	-	-
Κέρδη ανά μετοχή (€ ανά μετοχή)	0.5674	0.3417	0.5659	0.3425
Βασικά				

Κατάσταση Μεταβολών Καθαής Θέσης**Κατάσταση μεταβολών καθαρής θέσης Ομίλου**

Υπόλοιπο κατά την 01.01.2011 σύμφωνα με τα Δ.Π.Χ.Α

Συγκεντρωτικά συνολικά έσοδα μετά από φόρους 01/01 - 31/12/2011

Διανεμηθέντα μερίσματα

Υπόλοιπο κατά την 31.12.2011 σύμφωνα με τα Δ.Π.Χ.Α

Μετοχικό Κεφάλαιο	Διαφορά υπέρ το άρτιο	Τακτικό αποθεματικό	Λοιπά αποθεματικά	Αποτελέσματα εις νέον	ΣΥΝΟΛΟ
40.656	2.830	6.660	19.914	38.137	108.196
-	-	1.030	-	19.565	20.595
-	-	-	-	(4.138)	(4.138)
40.656	2.830	7.690	19.914	53.563	124.653

Υπόλοιπο κατά την 01.01.2010 σύμφωνα με τα Δ.Π.Χ.Α

Συγκεντρωτικά συνολικά έσοδα μετά από φόρους 01/01 - 31/12/2010

Διανεμηθέντα μερίσματα

Υπόλοιπο κατά την 31.12.2010 σύμφωνα με τα Δ.Π.Χ.Α

Μετοχικό Κεφάλαιο	Διαφορά υπέρ το άρτιο	Τακτικό αποθεματικό	Λοιπά αποθεματικά	Αποτελέσματα εις νέον	ΣΥΝΟΛΟ
40.656	2.830	6.036	19.914	31.186	100.622
-	-	624	-	11.779	12.402
-	-	-	-	(4.828)	(4.828)
40.656	2.830	6.660	19.914	38.137	108.196

Κατάσταση μεταβολών καθαρής θέσης Εταιρείας

Υπόλοιπο κατά την 01.01.2011 σύμφωνα με τα Δ.Π.Χ.Α

Συγκεντρωτικά συνολικά έσοδα μετά από φόρους 01/01 - 31/12/2011

Διανεμηθέντα μερίσματα

Υπόλοιπο κατά την 31.12.2011 σύμφωνα με τα Δ.Π.Χ.Α

Μετοχικό Κεφάλαιο	Διαφορά υπέρ το άρτιο	Τακτικό αποθεματικό	Λοιπά αποθεματικά	Αποτελέσματα εις νέον	Σύνολο
40.656	2.830	6.653	19.914	38.099	108.153
-	-	1.027	-	19.514	20.541
-	-	-	-	(4.138)	(4.138)
40.656	2.830	7.680	19.914	53.475	124.555

Υπόλοιπο κατά την 01.01.2010 σύμφωνα με τα Δ.Π.Χ.Α

Συγκεντρωτικά συνολικά έσοδα μετά από φόρους 01/01 - 31/12/2010

Διανεμηθέντα μερίσματα

Υπόλοιπο κατά την 31.12.2010 σύμφωνα με τα Δ.Π.Χ.Α

Μετοχικό Κεφάλαιο	Διαφορά υπέρ το άρτιο	Τακτικό αποθεματικό	Λοιπά αποθεματικά	Αποτελέσματα εις νέον	Σύνολο
40.656	2.830	6.032	19.914	31.117	100.550
-	-	622	-	11.810	12.431
-	-	-	-	(4.828)	(4.828)
40.656	2.830	6.653	19.914	38.099	108.153

Κατάσταση Ταμειακών Ροών

Έμμεση Μέθοδος

Σημ.	Ο ΟΜΙΛΟΣ		Η ΕΤΑΙΡΙΑ	
	01/01-31/12/2011	01/01-31/12/2010	01/01-31/12/2011	01/01-31/12/2010
Ταμειακές Ροές από Λειτουργικές Δραστηριότητες				
Κέρδη / (Ζημιές) προ φόρου εισοδήματος (συνεχιζόμενες δραστηριότητες)	26.008	20.878	25.936	20.887
Πλέον (μείον) προσαρμογές για:	0		0	
Αποσβέσεις	6.253	6.155	6.252	6.154
Αποσβέσεις επιχορηγήσεων επενδύσεων πάγιου ενεργητικού	(877)	(338)	(877)	(338)
Προβλέψεις	3.907	224	3.907	224
Εσοδα συμμετοχών	-	-	(14)	(66)
Τόκοι και συναφή (έσοδα) / έξοδα	25	(1.865)	(2.591)	(1.864)
	32.699	25.053	32.613	24.997
Μείωση / (Αύξηση) αποθεμάτων	360	(21)	360	(21)
Μείωση / (Αύξηση) εμπορικών και λοιπών απαιτήσεων	(8.242)	(9.967)	(8.311)	(9.890)
Αύξηση / (Μείωση) εμπορικών και λοιπών υποχρεώσεων (πλην δανείων)	432	3.873	543	3.812
Μείωση / (Αύξηση) λοιπών μακροπρόθεσμων απαιτήσεων (Μείον):	10	(1)	10	(1)
	0		0	
Χρεωστικοί τόκοι και συναφή έξοδα καταβεβλημένα	(49)	(65)	(48)	(65)
Καταβεβλημένοι φόροι	(8.256)	(9.473)	(8.243)	(9.440)
Σύνολο εισροών / (εκροών) από λειτουργικές δραστηριότητες (α)	16.954	9.398	16.924	9.392
Ταμειακές Ροές από Επενδυτικές Δραστηριότητες				
Αγορές ενσώματων παγίων	7	(5.930)	(6.897)	(6.897)
Αγορές άυλων παγίων	8	(41)	(16)	(16)
Τόκοι εισπραχθέντες		2.518	1.930	1.929
Σύνολο εισροών / (εκροών) από επενδυτικές δραστηριότητες (β)	(3.453)	(4.984)	(3.453)	(4.984)
Ταμειακές Ροές από Χρηματοδοτικές Δραστηριότητες				
Εξοφλήσεις δανείων		(621)	(689)	(689)
Εισπράξεις από επιχορηγήσεις		58	303	303
Μερίσματα πληρωθέντα		(4.145)	(4.832)	(4.832)
Σύνολο εισροών / (εκροών) από χρηματοδοτικές δραστηριότητες (γ)	(4.707)	(5.217)	(4.707)	(5.217)
Καθαρή αύξηση / (μείωση) στα ταμειακά διαθέσιμα και ισοδύναμα περιόδου (α)+(β)+(γ)	8.795	(802)	8.764	(809)
Ταμειακά διαθέσιμα και ισοδύναμα στην έναρξη του έτους	14.364	15.166	14.134	14.943
Ταμειακά διαθέσιμα και ισοδύναμα στο τέλος της περιόδου	13	23.159	22.898	14.135

ΣΗΜΕΙΩΣΕΙΣ ΕΠΙ ΤΩΝ ΟΙΚΟΝΟΜΙΚΩΝ ΚΑΤΑΣΤΑΣΕΩΝ**ΓΕΝΙΚΕΣ ΠΛΗΡΟΦΟΡΙΕΣ ΓΙΑ ΤΗΝ ΕΤΑΙΡΕΙΑ ΚΑΙ ΤΟΝ ΟΜΙΛΟ**

Η «**ΕΤΑΙΡΕΙΑ ΥΔΡΕΥΣΗΣ ΚΑΙ ΑΠΟΧΕΤΕΥΣΗΣ ΘΕΣΣΑΛΟΝΙΚΗΣ Α.Ε.**» με το διακριτικό τίτλο Ε.Υ.Α.Θ. Α.Ε. (ή η «Εταιρεία») παρέχει υπηρεσίες ύδρευσης και αποχέτευσης. Επίσης ο «Όμιλος», μέσω της θυγατρικής Εταιρείας «ΕΥΑΘ Υπηρεσιών Α.Ε.», έχει σκοπό να παρέχει επιπλέον των δραστηριοτήτων της μητρικής και πάσης φύσεως τηλεπικοινωνιακές υπηρεσίες και να δραστηριοποιηθεί στην παραγωγή και πώληση ηλεκτρικής ενέργειας.

Διοικητικό Συμβούλιο:

1. Κωνσταντίνος Καμάκας, Πρόεδρος του Δ.Σ., εκτελεστικό μέλος
2. Νικόλαος Παπαδάκης, Διευθύνων Σύμβουλος, εκτελεστικό μέλος
3. Δημήτριος Ασβεστάς, Αντιπρόεδρος, εκτελεστικό μέλος
4. Απόστολος Τσολλάκης, Αντιπρόεδρος, εκτελεστικό μέλος
5. Δημήτριος Ζακαϊκός, μη εκτελεστικό μέλος
6. Θωμάς Αθγιανάκογλου, μη εκτελεστικό μέλος
7. Χρήστος Κουτράκης, μη εκτελεστικό μέλος
8. Σάββας Λαδόπουλος, Ανεξάρτητο μη εκτελεστικό μέλος
9. Θωμάς Σιαμπίρης, Ανεξάρτητο μη εκτελεστικό μέλος
10. Γεώργιος Αρχοντόπουλος, μη εκτελεστικό μέλος
11. Δημήτριος Βασιλειάδης, μη εκτελεστικό μέλος

Έδρα εταιρείας: Εγνατία 127
54 635, Θεσσαλονίκη
Ελλάδα

ΑΡ. Μ.Α.Ε.: 41913/06/Β/98/32

Ελεγκτική Εταιρεία: **GRANT THORNTON AE**
Ζεφύρου 56
175 64 Παλαιό Φάληρο
Αθήνα, Ελλάδα
A.M.ΣΟΕΛ 127

Οι μετοχές της Εταιρείας διαπραγματεύονται στην κατηγορία Μεγάλης Κεφαλαιοποίησης του Χρηματιστηρίου Αθηνών.

ΒΑΣΗ ΣΥΝΤΑΞΗΣ ΤΩΝ ΟΙΚΟΝΟΜΙΚΩΝ ΚΑΤΑΣΤΑΣΕΩΝ

1.1 Πλαίσιο κατάρτισης των οικονομικών καταστάσεων

Οι παρούσες οικονομικές καταστάσεις έχουν συνταχθεί σύμφωνα με τα Διεθνή Πρότυπα Χρηματοοικονομικής Αναφοράς (Δ.Π.Χ.Α.), περιλαμβανομένων των Διεθνών Λογιστικών Προτύπων (Δ.Λ.Π) και διερμυνειών που έχουν εκδοθεί από την Επιτροπή Διερμυνειών των Διεθνών Προτύπων Χρηματοοικονομικής Αναφοράς, όπως αυτά έχουν υιοθετηθεί από την Ευρωπαϊκή Ένωση μέχρι την 31 Δεκεμβρίου 2011. Οι βασικές λογιστικές αρχές που εφαρμόστηκαν για τη σύνταξη των οικονομικών καταστάσεων της χρήσης που έληξε την 31 Δεκεμβρίου 2011, είναι ίδιες με αυτές που ακολουθήθηκαν κατά την σύνταξη των οικονομικών καταστάσεων της χρήσης που έληξε την 31 Δεκεμβρίου 2010 και περιγράφονται σε αυτές. Όπου ήταν αναγκαίο, τα συγκριτικά στοιχεία έχουν αναταξινομηθεί για να συμφωνούν με τυχόν αλλαγές στην παρουσίαση των στοιχείων της παρούσας χρήσης. Διαφορές που τυχόν παρουσιάζονται μεταξύ των κονδυλίων στις οικονομικές καταστάσεις και των αντίστοιχων κονδυλίων στις σημειώσεις οφείλονται σε στρογγυλοποιήσεις.

Οι οικονομικές καταστάσεις έχουν συνταχθεί με βάση το ιστορικό κόστος, όπως γνωστοποιείται στις λογιστικές αρχές της Εταιρείας παρακάτω και έχουν εγκριθεί από το Δ.Σ. την 29.03.2012.

Η σύνταξη των οικονομικών καταστάσεων, σύμφωνα με Δ.Π.Χ.Α., απαιτεί την υιοθέτηση συγκεκριμένων εκτιμήσεων και παραδοχών. Απαιτεί, επίσης, την άσκηση κρίσης από τη Διοίκηση στο στάδιο της εφαρμογής των λογιστικών αρχών της Εταιρείας. Οι περιοχές που εμπιρεύουν υψηλότερο βαθμό κρίσης ή πολυπλοκότητας, ή οι περιοχές όπου οι υποθέσεις και οι εκτιμήσεις είναι σημαντικές στις οικονομικές καταστάσεις αναφέρονται κατωτέρω στη σημείωση 5.

Νέα πρότυπα, τροποποιήσεις προτύπων και διερμυνείες: Συγκεκριμένα νέα πρότυπα, τροποποιήσεις προτύπων και διερμυνείες έχουν εκδοθεί, τα οποία είναι υποχρεωτικά για λογιστικές περιόδους που ξεκινούν κατά τη διάρκεια της παρούσας χρήσης ή μεταγενέστερα. Η εκτίμηση του Όμιλου σχετικά με την επίδραση από την εφαρμογή αυτών των νέων προτύπων, τροποποιήσεων και διερμυνειών παρατίθεται παρακάτω.

2.2 Πρότυπα και Διερμυνείες υποχρεωτικές για την τρέχουσα οικονομική χρήση

ΔΛΠ 24 (Τροποποίηση) «Γνωστοποιήσεις συνδεδεμένων μερών»

Η παρούσα τροποποίηση επιχειρεί να μειώσει τις γνωστοποιήσεις των συναλλαγών ανάμεσα σε συνδεδεμένα μέρη δημοσίου (government-related entities) και να αποσαφηνίσει την έννοια του συνδεδεμένου μέρους. Συγκεκριμένα, καταργείται η υποχρέωση των συνδεδεμένων μερών δημοσίου να γνωστοποιήσουν τις λεπτομέρειες όλων των συναλλαγών με το δημόσιο και με άλλα συνδεδεμένα μέρη δημοσίου, αποσαφηνίζει και απλοποιεί τον ορισμό του συνδεδεμένου μέρους και επιβάλλει τη γνωστοποίηση όχι μόνο των σχέσεων, των συναλλαγών και των υπολοίπων ανάμεσα στα συνδεδεμένα μέρη αλλά και των δεσμεύσεων τόσο στις ατομικές όσο και στις ενοποιημένες οικονομικές καταστάσεις. Η τροποποίηση αυτή δεν έχει εφαρμογή στον Όμιλο.

ΔΛΠ 32 (Τροποποίηση) «Χρηματοοικονομικά μέσα: Παρουσίαση»

Η παρούσα τροποποίηση παρέχει επεξηγήσεις σχετικά με τον τρόπο με τον οποίο ορισμένα δικαιώματα πρέπει να ταξινομηθούν. Συγκεκριμένα, δικαιώματα, δικαιώματα προαίρεσης ή δικαιώματα αγοράς μετοχής για την απόκτηση συγκεκριμένου αριθμού ιδίων συμμετοχικών τίτλων της οικονομικής οντότητας για ένα συγκεκριμένο ποσό οποιουδήποτε νομίσματος αποτελούν συμμετοχικούς τίτλους, εάν η οικονομική οντότητα προσφέρει αυτά τα δικαιώματα, δικαιώματα προαίρεσης ή δικαιώματα αγοράς μετοχής αναλογικά σε όλους τους υφιστάμενους μετόχους της ίδιας κατηγορίας των ιδίων, μη παραγώγων, συμμετοχικών τίτλων. Η συγκεκριμένη τροποποίηση δεν έχει επίδραση στις οικονομικές καταστάσεις του Ομίλου.

ΕΔΔΠΧΑ 19 «Διαγραφή Χρηματοοικονομικών Υποχρεώσεων με συμμετοχικούς τίτλους»

Η Διερμηνεία 19 αναφέρεται στο λογιστικό χειρισμό από την οικονομική οντότητα που εκδίδει συμμετοχικούς τίτλους σε έναν πιστωτή, προκειμένου να διακανονιστεί ολόκληρη ή εν μέρει, μια χρηματοοικονομική υποχρέωση. Η διερμηνεία αυτή δεν έχει εφαρμογή στον Όμιλο.

ΕΔΔΠΧΑ 14 (Τροποποίηση) «Όρια Περιουσιακών Στοιχείων Καθορισμένων Παροχών, Ελάχιστο Απαιτούμενο Σχηματισμένο κεφάλαιο και η αλληλεπίδρασή τους»

Οι τροποποιήσεις εφαρμόζονται σε περιορισμένες περιπτώσεις: όταν η οικονομική οντότητα υπόκειται σε ελάχιστο απαιτούμενο σχηματισμένο κεφάλαιο και προβαίνει σε πρόωρη καταβολή των εισφορών για κάλυψη αυτών των απαιτήσεων. Οι τροποποιήσεις αυτές επιτρέπουν σε μία τέτοια οικονομική οντότητα να αντιμετωπίσει το όφελος από μια τέτοια πρόωρη πληρωμή ως περιουσιακό στοιχείο. Η διερμηνεία δεν έχει εφαρμογή στον Όμιλο.

Τροποποιήσεις σε πρότυπα που αποτελούν ένα τμήμα του προγράμματος ετήσιων βελτιώσεων για το 2010 του ΣΔΛΠ (Συμβούλιο Διεθνών Λογιστικών Προτύπων)

Οι παρακάτω τροποποιήσεις περιγράφουν τις σημαντικότερες αλλαγές που υφίστανται στα ΔΠΧΑ ως επακόλουθο των αποτελεσμάτων του ετήσιου προγράμματος βελτιώσεων του ΣΔΛΠ που δημοσιεύτηκε τον Μάιο 2010. Εφόσον δεν αναφέρεται διαφορετικά, οι τροποποιήσεις αυτές δεν έχουν σημαντική επίπτωση στις οικονομικές καταστάσεις του Ομίλου.

ΔΠΧΑ 3 «Συνενώσεις Επιχειρήσεων»

Οι τροποποιήσεις παρέχουν επιπρόσθετες διευκρινίσεις σχετικά με: (α) συμφωνίες ενδεχόμενου τιμήματος που προκύπτουν από συνενώσεις επιχειρήσεων με ημερομηνίες απόκτησης που προηγούνται της εφαρμογής του ΔΠΧΑ 3 (2008), (β) την επιμέτρηση της μη ελέγχουσας συμμετοχής, και (γ) λογιστική αντιμετώπιση των συναλλαγών πληρωμής που βασίζονται σε αξίες μετοχών και που αποτελούν μέρος μιας επιχειρηματικής συνένωσης, συμπεριλαμβανομένων των επιβραβύσεων που βασίζονται σε αξίες μετοχών και που δεν αντικαταστάθηκαν ή εκούσια αντικαταστάθηκαν.

ΔΠΧΑ 7 «Χρηματοοικονομικά Μέσα: Γνωστοποιήσεις»

Οι τροποποιήσεις περιλαμβάνουν πολλαπλές διευκρινίσεις σχετικά με τις γνωστοποιήσεις των χρηματοοικονομικών μέσων.

ΔΛΠ 1 «Παρουσίαση των Οικονομικών Καταστάσεων»

Η τροποποίηση διευκρινίζει ότι οι οικονομικές οντότητες μπορούν να παρουσιάζουν την ανάλυση των συστατικών στοιχείων των λοιπών συνολικών εσόδων είτε στην κατάσταση μεταβολών ιδίων κεφαλαίων είτε στις σημειώσεις.

ΔΛΠ 27 «Ενοποιημένες και Ιδιαίτερες Οικονομικές Καταστάσεις»

Η τροποποίηση διευκρινίζει ότι οι τροποποιήσεις των ΔΛΠ 21, ΔΛΠ 28 και ΔΛΠ 31 που απορρέουν από την αναθεώρηση του ΔΛΠ 27 (2008) πρέπει να εφαρμόζονται μελλοντικά.

ΔΛΠ 34 «Ενδιάμεση Χρηματοοικονομική Αναφορά»

Η τροποποίηση δίνει μεγαλύτερη έμφαση στις αρχές γνωστοποίησης που πρέπει να εφαρμόζονται σε σχέση με σημαντικά γεγονότα και

συναλλαγές, συμπεριλαμβανομένων των μεταβολών αναφορικά με επιμετρήσεις στην εύλογη αξία, καθώς και στην ανάγκη επικαιροποίησης των σχετικών πληροφοριών από την πιο πρόσφατη ετήσια έκθεση.

ΕΔΠΧΑ 13 «Προγράμματα Πιστότητας Πελατών»

Η τροποποίηση διευκρινίζει την έννοια του όρου «εύλογη αξία», στο πλαίσιο της επιμέτρησης της επιβράβευσης των προγραμμάτων πιστότητας πελατών.

Πρότυπα και Διερμηνείες υποχρεωτικές από περιόδους που ξεκινούν την ή μετά από 1 Ιανουαρίου 2012

ΔΠΧΑ 9 «Χρηματοοικονομικά μέσα» [εφαρμόζεται στις ετήσιες λογιστικές περιόδους που ξεκινούν την ή μετά την 1η Ιανουαρίου 2015]

Το ΔΠΧΑ 9 αποτελεί την πρώτη φάση στο έργο του ΣΔΛΠ (Συμβούλιο Διεθνών Λογιστικών Προτύπων) για την αντικατάσταση του ΔΛΠ 39 και αναφέρεται στην ταξινόμηση και επιμέτρηση των χρηματοοικονομικών περιουσιακών στοιχείων και χρηματοοικονομικών υποχρεώσεων. Το ΣΔΛΠ στις επόμενες φάσεις του έργου θα επεκτείνει το ΔΠΧΑ 9 έτσι ώστε να προστεθούν νέες απαιτήσεις για την απομείωση της αξίας και τη λογιστική αντιστάθμιση. Ο Όμιλος βρίσκεται στη διαδικασία εκτίμησης της επίδρασης του ΔΠΧΑ 9 στις οικονομικές του καταστάσεις. Το ΔΠΧΑ 9 δεν μπορεί να εφαρμοστεί νωρίτερα από τον Όμιλο διότι δεν έχει υιοθετηθεί από την Ευρωπαϊκή Ένωση. Μόνο όταν υιοθετηθεί, ο Όμιλος θα αποφασίσει εάν θα εφαρμόσει το ΔΠΧΑ 9 νωρίτερα από την 1 Ιανουαρίου 2015.

ΔΠΧΑ 13 «Επιμέτρηση Εύλογης Αξίας» [εφαρμόζεται στις ετήσιες λογιστικές περιόδους που ξεκινούν την ή μετά την 1η Ιανουαρίου 2013]

Το ΔΠΧΑ 13 παρέχει νέες οδηγίες σχετικά με την επιμέτρηση της εύλογης αξίας και τις απαραίτητες γνωστοποιήσεις. Οι απαιτήσεις του προτύπου δεν διευρύνουν τη χρήση των εύλογων αξιών αλλά παρέχουν διευκρινίσεις για την εφαρμογή τους σε περίπτωση που η χρήση τους επιβάλλεται υποχρεωτικά από άλλα πρότυπα. Το ΔΠΧΑ 13 παρέχει ακριβή ορισμό της εύλογης αξίας, καθώς και οδηγίες αναφορικά με την επιμέτρηση της εύλογης αξίας και τις απαραίτητες γνωστοποιήσεις, ανεξάρτητα από το πρότυπο με βάση το οποίο γίνεται χρήση των εύλογων αξιών. Επιπλέον, οι απαραίτητες γνωστοποιήσεις έχουν διευρυνθεί και καλύπτουν όλα τα περιουσιακά στοιχεία και τις υποχρεώσεις που επιμετρούνται στην εύλογη αξία και όχι μόνο τα χρηματοοικονομικά. Το πρότυπο δεν έχει υιοθετηθεί ακόμη από την Ευρωπαϊκή Ένωση.

ΕΔΠΧΑ 20 «Δαπάνες απογύμνωσης υπαίθριων ορυχείων κατά το στάδιο της παραγωγής» [εφαρμόζεται στις ετήσιες λογιστικές περιόδους που ξεκινούν την ή μετά την 1η Ιανουαρίου 2013]

Αυτή η διερμηνεία παρέχει καθοδήγηση για τη λογιστικοποίηση των δαπανών της απομάκρυνσης των στείρων υπερκείμενων («απογύμνωση»), κατά το στάδιο της παραγωγής ενός ορυχείου. Βάσει αυτής της διερμηνείας, οι μεταλλευτικές οικονομικές οντότητες πιθανώς να χρειαστεί να διαγράψουν στα αποτελέσματα εις νέον της έναρξης της περιόδου τις ήδη κεφαλαιοποιημένες δαπάνες απογύμνωσης των ορυχείων, οι οποίες δεν μπορούν να αποδοθούν σε ένα αναγνωρίσιμο συστατικό ενός αποθέματος μεταλλεύματος ("ore body"). Η διερμηνεία έχει εφαρμογή μόνο σε δαπάνες υπαίθριων ορυχείων και όχι σε υπόγεια ορυχεία ή σε δραστηριότητες εξόρυξης πετρελαίου και φυσικού αερίου. Η διερμηνεία δεν έχει υιοθετηθεί ακόμη από την Ευρωπαϊκή Ένωση.

ΔΠΧΑ 7 (Τροποποίηση) «Χρηματοοικονομικά Μέσα: Γνωστοποιήσεις» - μεταβιβάσεις χρηματοοικονομικών περιουσιακών στοιχείων [εφαρμόζεται για ετήσιες λογιστικές περιόδους που ξεκινούν την ή μετά την 1η Ιουλίου 2011]

Η παρούσα τροποποίηση παρέχει τις γνωστοποιήσεις για μεταβιβασμένα χρηματοοικονομικά περιουσιακά στοιχεία που δεν έχουν αποαναγνωριστεί εξ'ολοκλήρου, καθώς και για μεταβιβασμένα χρηματοοικονομικά περιουσιακά στοιχεία που έχουν αποαναγνωριστεί εξ'ολοκλήρου αλλά για τα οποία ο Όμιλος έχει συνεχιζόμενη ανάμειξη. Παρέχει, επίσης, καθοδήγηση για την εφαρμογή των απαιτούμενων γνωστοποιήσεων.

ΔΛΠ 12 (Τροποποίηση) «Φόροι εισοδήματος» [εφαρμόζεται για ετήσιες λογιστικές περιόδους που ξεκινούν την ή μετά την 1η Ιανουαρίου 2012]

Η τροποποίηση του ΔΛΠ 12 παρέχει μια πρακτική μέθοδο για την επιμέτρηση των αναβαλλόμενων φορολογικών υποχρεώσεων και αναβαλλόμενων φορολογικών περιουσιακών στοιχείων, όταν επενδυτικά ακίνητα επιμετρούνται με τη μέθοδο εύλογης αξίας, σύμφωνα με το

ΔΛΠ 40 «Επενδύσεις σε ακίνητα». Η τροποποίηση αυτή δεν έχει ακόμη υιοθετηθεί από την Ευρωπαϊκή Ένωση.

ΔΛΠ 1 (Τροποποίηση) «Παρουσίαση Οικονομικών Καταστάσεων» [εφαρμόζεται στις ετήσιες λογιστικές περιόδους που ξεκινούν την ή μετά την 1η Ιουλίου 2012]

Αυτή η τροποποίηση απαιτεί από τις οικονομικές οντότητες να διαχωρίσουν τα στοιχεία που παρουσιάζονται στα λοιπά συνολικά εισοδήματα σε δύο ομάδες, με βάση το αν αυτά στο μέλλον είναι πιθανό να μεταφερθούν στα αποτελέσματα χρήσεως ή όχι. Η τροποποίηση δεν έχει υιοθετηθεί ακόμη από την Ευρωπαϊκή Ένωση.

ΔΛΠ 19 (Τροποποίηση) «Παροχές σε Εργαζομένους» [εφαρμόζεται στις ετήσιες λογιστικές περιόδους που ξεκινούν την ή μετά την 1η Ιανουαρίου 2013]

Αυτή η τροποποίηση επιφέρει σημαντικές αλλαγές στην αναγνώριση και επιμέτρηση του κόστους των προγραμμάτων καθορισμένων παροχών και των παροχών εξόδου από την υπηρεσία (κατάργηση της μεθόδου του περιθωρίου), καθώς και στις γνωστοποιήσεις όλων των παροχών σε εργαζομένους. Οι βασικές αλλαγές αφορούν κυρίως στην αναγνώριση των αναλογιστικών κερδών και ζημιών, στην αναγνώριση του κόστους προϋπηρεσίας/ περικοπών, στην επιμέτρηση του εξόδου συντάξεων, στις απαιτούμενες γνωστοποιήσεις, στο χειρισμό των εξόδων και των φόρων που σχετίζονται με τα προγράμματα καθορισμένων παροχών, καθώς και στη διάκριση μεταξύ βραχυπρόθεσμων και μακροπρόθεσμων παροχών. Η τροποποίηση δεν έχει υιοθετηθεί ακόμη από την Ευρωπαϊκή Ένωση.

ΔΠΧΑ 7 (Τροποποίηση) «Χρηματοοικονομικά Μέσα: Γνωστοποιήσεις» [εφαρμόζεται στις ετήσιες λογιστικές περιόδους που ξεκινούν την ή μετά την 1η Ιανουαρίου 2013]

Το ΣΔΛΠ δημοσίευσε αυτή την τροποποίηση προκειμένου να συμπεριλάβει επιπλέον πληροφόρηση, η οποία θα βοηθήσει τους χρήστες των οικονομικών καταστάσεων μίας οικονομικής οντότητας να αξιολογήσουν την επίδραση ή την πιθανή επίδραση που θα έχουν οι συμφωνίες για διακανονισμό χρηματοοικονομικών περιουσιακών στοιχείων και υποχρεώσεων, συμπεριλαμβανομένου του δικαιώματος για συμψηφισμό που σχετίζεται με αναγνωρισμένα χρηματοοικονομικά περιουσιακά στοιχεία και υποχρεώσεις, στην οικονομική θέση της οικονομικής οντότητας. Η τροποποίηση δεν έχει υιοθετηθεί ακόμη από την Ευρωπαϊκή Ένωση.

ΔΛΠ 32 (Τροποποίηση) «Χρηματοοικονομικά Μέσα: Παρουσίαση» [εφαρμόζεται στις ετήσιες λογιστικές περιόδους που ξεκινούν την ή μετά την 1η Ιανουαρίου 2014]

Αυτή η τροποποίηση στις οδηγίες εφαρμογής του ΔΛΠ 32 παρέχει διευκρινήσεις σχετικά με κάποιες απαιτήσεις για τον συμψηφισμό χρηματοοικονομικών περιουσιακών στοιχείων και υποχρεώσεων στην κατάσταση οικονομικής θέσης. Η τροποποίηση δεν έχει υιοθετηθεί ακόμη από την Ευρωπαϊκή Ένωση.

Ομάδα προτύπων σχετικά με ενοποίηση και από κοινού συμφωνίες [εφαρμόζονται στις ετήσιες λογιστικές περιόδους που ξεκινούν την ή μετά την 1η Ιανουαρίου 2013]

Το ΣΔΛΠ δημοσίευσε πέντε νέα πρότυπα σχετικά με ενοποίηση και τις από κοινού συμφωνίες: ΔΠΧΑ 10, ΔΠΧΑ 11, ΔΠΧΑ 12, ΔΛΠ 27 (Τροποποίηση), ΔΛΠ 28 (Τροποποίηση). Αυτά τα πρότυπα εφαρμόζονται στις ετήσιες λογιστικές περιόδους που ξεκινούν την μετά την 1η Ιανουαρίου 2013. Επιτρέπεται η πρόωπη εφαρμογή τους μόνο εάν ταυτόχρονα εφαρμοστούν και τα πέντε αυτά πρότυπα. Τα πρότυπα δεν έχουν υιοθετηθεί ακόμη από την Ευρωπαϊκή Ένωση. Ο Όμιλος βρίσκεται στη διαδικασία εκτίμησης της επίδρασης των νέων προτύπων στις ενοποιημένες οικονομικές καταστάσεις. Οι κυριότεροι όροι των προτύπων είναι οι εξής:

ΔΠΧΑ 10 «Ενοποιημένες Οικονομικές Καταστάσεις»

Το ΔΠΧΑ 10 αντικαθιστά στο σύνολό τους τις οδηγίες αναφορικά με τον έλεγχο και την ενοποίηση, που παρέχονται στο ΔΛΠ 27 και στο SIC 12. Το νέο πρότυπο αλλάζει τον ορισμό του ελέγχου ως καθοριστικού παράγοντα προκειμένου να αποφασιστεί εάν μια οικονομική οντότητα θα πρέπει να ενοποιείται. Το πρότυπο παρέχει εκτεταμένες διευκρινίσεις που υπαγορεύουν τους διαφορετικούς τρόπους κατά τους οποίους μία οικονομική οντότητα (επενδυτής) μπορεί να ελέγχει μία άλλη οικονομική οντότητα (επένδυση). Ο αναθεωρημένος ορισμός του ελέγχου εστιάζει στην ανάγκη να υπάρχει ταυτόχρονα το δικαίωμα (η δυνατότητα να κατευθύνονται οι δραστηριότητες που επηρεάζουν σημαντικά τις

αποδόσεις) και οι μεταβλητές αποδόσεις (θετικές, αρνητικές ή και τα δύο) προκειμένου να υπάρχει έλεγχος. Το νέο πρότυπο παρέχει επίσης διευκρινίσεις αναφορικά με συμμετοχικά δικαιώματα και δικαιώματα άσκησης βέτο (protective rights), καθώς επίσης και αναφορικά με σχέσεις πρακτόρευσης / πρακτορευμένου.

ΔΠΧΑ 11 «Από κοινού Συμφωνίες»

Το ΔΠΧΑ 11 παρέχει μια πιο ρεαλιστική αντιμετώπιση των από κοινού συμφωνιών εστιάζοντας στα δικαιώματα και τις υποχρεώσεις, παρά στη νομική τους μορφή. Οι τύποι των συμφωνιών περιορίζονται σε δύο: από κοινού ελεγχόμενες δραστηριότητες και κοινοπραξίες. Η μέθοδος της αναλογικής ενοποίησης δεν είναι πλέον επιτρεπτή. Οι συμμετέχοντες σε κοινοπραξίες εφαρμόζουν υποχρεωτικά την ενοποίηση με τη μέθοδο της καθαρής θέσης. Οι οικονομικές οντότητες που συμμετέχουν σε από κοινού ελεγχόμενες δραστηριότητες εφαρμόζουν παρόμοιο λογιστικό χειρισμό με αυτόν που εφαρμόζουν επί του παρόντος οι συμμετέχοντες σε από κοινού ελεγχόμενα περιουσιακά στοιχεία ή σε από κοινού ελεγχόμενες δραστηριότητες. Το πρότυπο παρέχει επίσης διευκρινίσεις σχετικά με τους συμμετέχοντες σε από κοινού συμφωνίες, χωρίς να υπάρχει από κοινού έλεγχος.

ΔΠΧΑ 12 «Γνωστοποίηση συμμετοχής σε άλλες οικονομικές οντότητες»

Το ΔΠΧΑ 12 αναφέρεται στις απαιτούμενες γνωστοποιήσεις μιας οικονομικής οντότητας, συμπεριλαμβανομένων σημαντικών κρίσεων και υποθέσεων, οι οποίες επιτρέπουν στους αναγνώστες των οικονομικών καταστάσεων να αξιολογήσουν τη φύση, τους κινδύνους και τις οικονομικές επιπτώσεις που σχετίζονται με τη συμμετοχή της οικονομικής οντότητας σε θυγατρικές, συγγενείς, από κοινού συμφωνίες και μη ενοποιούμενες οικονομικές οντότητες (structured entities). Μία οικονομική οντότητα έχει τη δυνατότητα να προβεί σε κάποιες ή όλες από τις παραπάνω γνωστοποιήσεις, χωρίς να είναι υποχρεωμένη να εφαρμόσει το ΔΠΧΑ 12 στο σύνολό του, ή το ΔΠΧΑ 10 ή 11 ή τα τροποποιημένα ΔΛΠ 27 ή 28.

ΔΛΠ 27 (Τροποποίηση) «Ατομικές Οικονομικές Καταστάσεις»

Το Πρότυπο αυτό δημοσιεύθηκε ταυτόχρονα με το ΔΠΧΑ 10 και σε συνδυασμό, τα δύο πρότυπα αντικαθιστούν το ΔΛΠ 27 «Ενοποιημένες και Ατομικές Οικονομικές Καταστάσεις». Το τροποποιημένο ΔΛΠ 27 ορίζει το λογιστικό χειρισμό και τις απαραίτητες γνωστοποιήσεις αναφορικά με τις συμμετοχές σε θυγατρικές, κοινοπραξίες και συγγενείς, όταν μία οικονομική οντότητα ετοιμάζει ατομικές οικονομικές καταστάσεις. Παράλληλα, το Συμβούλιο μετέφερε στο ΔΛΠ 27 όρους του ΔΛΠ 28 «Επενδύσεις σε Συγγενείς επιχειρήσεις» και του ΔΛΠ 31 «Συμμετοχές σε Κοινοπραξίες» που αφορούν τις ατομικές οικονομικές καταστάσεις.

ΔΛΠ 28 (Τροποποίηση) «Επενδύσεις σε Συγγενείς επιχειρήσεις και Κοινοπραξίες»

Το ΔΛΠ 28 «Επενδύσεις σε Συγγενείς επιχειρήσεις και Κοινοπραξίες» αντικαθιστά το ΔΛΠ 28 «Επενδύσεις σε Συγγενείς επιχειρήσεις». Ο σκοπός αυτού του Προτύπου είναι να ορίσει τον λογιστικό χειρισμό αναφορικά με τις επενδύσεις σε συγγενείς επιχειρήσεις και να παραθέσει τις απαιτήσεις για την εφαρμογή της μεθόδου της καθαρής θέσης κατά τη λογιστική των επενδύσεων σε συγγενείς και κοινοπραξίες, όπως προκύπτει από τη δημοσίευση του ΔΠΧΑ 11.

ΚΥΡΙΕΣ ΛΟΓΙΣΤΙΚΕΣ ΑΡΧΕΣ

1.1 Επενδύσεις σε θυγατρικές εταιρείες

Θυγατρικές είναι οι επιχειρήσεις πάνω στις οποίες ασκείται έλεγχος από τον Όμιλο. Η μητρική αποκτά και ασκεί έλεγχο μέσω των δικαιωμάτων ψήφου. Η ύπαρξη τυχόν δυνητικών δικαιωμάτων ψήφου, τα οποία είναι ασκίσιμα κατά το χρόνο σύνταξης των οικονομικών καταστάσεων, λαμβάνεται υπόψη προκειμένου να στοιχειοθετηθεί αν η μητρική ασκεί τον έλεγχο επί των θυγατρικών. Οι θυγατρικές ενοποιούνται πλήρως (ολική ενοποίηση) από την ημερομηνία που αποκτάται ο έλεγχος επί αυτών και παύουν να ενοποιούνται από την ημερομηνία που τέτοιος έλεγχος παύει να υφίσταται.

Η εξαγορά θυγατρικής από τον Όμιλο λογιστικοποιείται βάσει της μεθόδου εξαγοράς. Το κόστος κτήσης μιας θυγατρικής είναι η εύλογη αξία των περιουσιακών στοιχείων που δόθηκαν, των μετοχών που εκδόθηκαν και των υποχρεώσεων που αναλήφθηκαν κατά την ημερομηνία της ανταλλαγής, πλέον τυχόν κόστους άμεσα συνδεδεμένου με την συναλλαγή. Τα επιμέρους περιουσιακά στοιχεία, υποχρεώσεις και ενδεχόμενες υποχρεώσεις που αποκτώνται σε μία επιχειρηματική συνένωση επιμετρώνται κατά την εξαγορά στις εύλογες αξίες τους ανεξαρτήτως του ποσοστού συμμετοχής. Το κόστος εξαγοράς πέραν της εύλογης αξίας των επί μέρους στοιχείων που αποκτήθηκαν, καταχωρείται ως υπεραξία. Αν το συνολικό κόστος της εξαγοράς είναι μικρότερο από την εύλογη αξία των επί μέρους στοιχείων που αποκτήθηκαν, η διαφορά καταχωρείται άμεσα στα αποτελέσματα.

Διεταιρικές συναλλαγές, υπόλοιπα και μη πραγματοποιημένα κέρδη από συναλλαγές μεταξύ των εταιρειών του Ομίλου απαλείφονται. Οι μη πραγματοποιημένες ζημιές, επίσης απαλείφονται, αλλά λαμβάνονται υπόψη ως ένδειξη απομείωσης του μεταβιβασθέντος περιουσιακού στοιχείου. Οι λογιστικές αρχές των θυγατρικών έχουν τροποποιηθεί, όπου κρίθηκε απαραίτητο, ώστε να είναι ομοιόμορφες με αυτές που έχουν υιοθετηθεί από τον Όμιλο.

Οι επενδύσεις σε θυγατρικές εταιρείες στις ατομικές οικονομικές καταστάσεις της μητρικής Εταιρείας αποτιμώνται στο κόστος κτήσεώς τους μειούμενο με τυχόν σωρευμένες ζημιές απομείωσης.

1.2 Βάση ενοποίησης:

Οι ενοποιημένες οικονομικές καταστάσεις αποτελούνται από τις οικονομικές καταστάσεις της μητρικής και της θυγατρικής εταιρείας του Ομίλου. Στον παρακάτω πίνακα παρουσιάζεται η μητρική και η θυγατρική εταιρεία που περιλήφθηκε στην ενοποίηση μαζί με τα σχετικά ποσοστά συμμετοχής, την χώρα που εδρεύουν καθώς και την δραστηριότητα τους.

ΕΤΑΙΡΕΙΕΣ	% ΟΜΙΛΟΥ	ΧΩΡΑ	ΔΡΑΣΤΗΡΙΟΤΗΤΑ
ΕΥΑΘ Α.Ε.	ΜΗΤΡΙΚΗ	ΕΛΛΑΔΑ	Υπηρεσίες Υδρευσης & Αποχέτευσης
ΕΥΑΘ ΥΠΗΡΕΣΙΕΣ Α.Ε.	100%	ΕΛΛΑΔΑ	Παροχή πάσης φύσεως Υπηρεσιών Υδρευσης & Αποχέτευσης, τηλεπικοινωνιακών υπηρεσιών & παραγωγή / πώληση ηλεκτρικής ενέργειας

1.3 Ενσώματα πάγια περιουσιακά στοιχεία

Τα ενσώματα πάγια παρουσιάζονται στο κόστος κτήσεως μείον συσσωρευμένες αποσβέσεις και τυχόν απομείωση. Το κόστος κτήσεως περιλαμβάνει όλες τις άμεσα σχετιζόμενες δαπάνες για την απόκτηση των στοιχείων. Μεταγενέστερες δαπάνες καταχωρούνται σε επαύξηση της λογιστικής αξίας των ενσωμάτων παγίων ή ως ξεχωριστό πάγιο μόνον εάν είναι πιθανό τα μελλοντικά οικονομικά οφέλη να εισρεύσουν στον Όμιλο και το κόστος τους μπορεί να επιμετρηθεί αξιόπιστα. Το κόστος επισκευών και συντηρήσεων καταχωρείται στα αποτελέσματα όταν πραγματοποιούνται.

Τα οικόπεδα δεν αποσβένονται. Οι αποσβέσεις των άλλων στοιχείων των ενσωμάτων παγίων υπολογίζονται με την σταθερή μέθοδο με ισόποσες ενδιάμεσες επιβαρύνσεις στο διάστημα της αναμενόμενης ωφέλιμης ζωής του στοιχείου, έτσι ώστε να διαγραφεί το κόστος στην υπολειμματική του αξία, ως εξής:

Κτίρια και τεχνικά έργα	40 έτη
Μηχανήματα και εγκαταστάσεις	5-24 έτη
Μεταφορικά μέσα	5-14 έτη
Έπιπλα και λοιπός εξοπλισμός	3-14 έτη

Οι υπολειμματικές αξίες και οι ωφέλιμες ζωές των ενσωμάτων παγίων υπόκεινται σε επανεξέταση σε κάθε ετήσιο ισολογισμό. Όταν οι

λογιστικές αξίες των ενσωμάτων παγίων υπερβαίνουν την ανακτήσιμη αξία τους, οι διαφορές (απομείωση) καταχωρούνται ως έξοδα στ' αποτελέσματα. Κατά την πώληση ενσωμάτων παγίων, οι διαφορές μεταξύ του τιμήματος που λαμβάνεται και της λογιστικής τους αξίας καταχωρούνται ως κέρδη ή ζημιές στα αποτελέσματα. Χρηματοοικονομικά έξοδα που αφορούν στην κατασκευή στοιχείων ενεργητικού κεφαλαιοποιούνται για το χρονικό διάστημα που απαιτείται μέχρι την ολοκλήρωση της κατασκευής. Όλα τα άλλα χρηματοοικονομικά έξοδα αναγνωρίζονται στα αποτελέσματα χρήσεως.

1.4 Ασώματα πάγια περιουσιακά στοιχεία

3.4.1 Λογισμικά προγράμματα

Τα λογισμικά προγράμματα αφορούν το κόστος αγοράς ή ιδιοπαραγωγής, λογισμικού όπως μισθοδοσία, υλικά, υπηρεσίες, καθώς και κάθε δαπάνη που έχει πραγματοποιηθεί κατά την ανάπτυξη λογισμικού, προκειμένου αυτό να τεθεί σε λειτουργία. Οι δαπάνες που ενισχύουν ή επεκτείνουν την απόδοση των προγραμμάτων λογισμικού πέρα από τις αρχικές προδιαγραφές τους, αναγνωρίζονται ως κεφαλαιουχική δαπάνη και προστίθενται στο αρχικό κόστος του λογισμικού.

Οι αποσβέσεις των λογισμικών προγραμμάτων επιβαρύνουν το λογαριασμό αποτελεσμάτων με την μέθοδο της σταθερής απόσβεσης, καθ' όλη τη διάρκεια της ωφέλιμης ζωής τους. Η εκτιμώμενη διάρκεια της ωφέλιμης ζωής αυτών είναι 6 έτη.

3.4.2 Κόστος έρευνας και ανάπτυξης προϊόντων

Το κόστος έρευνας και ανάπτυξης προϊόντων εξοδοποιείται κατά την πραγματοποίησή του. Τα έξοδα ανάπτυξης πραγματοποιούνται κυρίως για την ανάπτυξη νέων προϊόντων και μεθόδων παραγωγής. Τα κόστη που πραγματοποιούνται για την ανάπτυξη ενός ξεχωριστού προγράμματος αναγνωρίζονται σαν ασώματο πάγιο στοιχείο, μόνο όταν ικανοποιούνται οι απαιτήσεις του ΔΛΠ 38 «Άυλα περιουσιακά στοιχεία».

1.5 Απομείωση αξίας περιουσιακών στοιχείων ενεργητικού

Οι ενσώματες και ασώματες ακινητοποιήσεις και άλλα μη κυκλοφορούντα στοιχεία ενεργητικού εξετάζονται για πιθανή ζημία απομείωσης, όποτε γεγονότα ή αλλαγές στις περιστάσεις δείχνουν ότι η λογιστική αξία τους μπορεί να μην είναι ανακτήσιμη. Οποτεδήποτε η λογιστική αξία κάποιου περιουσιακού στοιχείου υπερβαίνει το ανακτήσιμο ποσό του, η αντίστοιχη ζημία απομείωσης του, καταχωρείται στα αποτελέσματα χρήσης. Η ανακτήσιμη αξία ενός περιουσιακού στοιχείου είναι το μεγαλύτερο ποσό μεταξύ της εκτιμώμενης καθαρής τιμής πώλησης και της αξίας χρήσεως αυτού. Καθαρή αξία πώλησης θεωρείται η εφικτή πρόσοδος από την πώληση ενός περιουσιακού στοιχείου στα πλαίσια μίας αμοτεροβαρούς συναλλαγής στην οποία τα μέρη έχουν πλήρη γνώση και ενεργούν οικειοθελώς, μετά από την αφαίρεση κάθε πρόσθετου άμεσου κόστους διάθεσης του περιουσιακού στοιχείου. Αξία χρήσης είναι η παρούσα αξία των εκτιμώμενων μελλοντικών ταμειακών ροών που αναμένεται να πραγματοποιηθούν από την συνεχή χρήση ενός περιουσιακού στοιχείου και από την διάθεσή του στο τέλος της εκτιμώμενης ωφέλιμης ζωής του. Εάν δεν υπάρχει δυνατότητα να εκτιμηθεί το ανακτήσιμο ποσό ενός περιουσιακού στοιχείου για το οποίο υπάρχει ένδειξη απομείωσης της αξίας του, τότε προσδιορίζεται το ανακτήσιμο ποσό της μονάδας που δημιουργεί ταμειακές ροές στην οποία ανήκει το περιουσιακό στοιχείο.

Αντιλογισμός ζημιάς απομείωσης της αξίας περιουσιακών στοιχείων που λογίσθηκε σε προηγούμενα έτη, γίνεται μόνο όταν υπάρχουν ικανές ενδείξεις ότι η απομείωση αυτή δεν υπάρχει πλέον ή έχει μειωθεί. Στις περιπτώσεις αυτές ο ανωτέρω αντιλογισμός αναγνωρίζεται ως έσοδο.

1.6 Αποθέματα

Τα αποθέματα αποτιμώνται στην χαμηλότερη αξία μεταξύ κόστους κτήσης και της καθαρής ρευστοποιήσιμης αξίας. Το κόστος προσδιορίζεται με τη μέθοδο του μέσου μηνιαίου σταθμικού κόστους. Χρηματοοικονομικά έξοδα δεν περιλαμβάνονται στο κόστος κτήσεως των αποθεμάτων. Η καθαρή ρευστοποιήσιμη αξία εκτιμάται με βάση τις τρέχουσες τιμές πώλησης των αποθεμάτων στα πλαίσια της συνήθους δραστηριότητας αφαιρουμένων και των τυχόν εξόδων πώλησης όπου συντρέχει περίπτωση.

Ειδικότερα τα αποθέματα των εξειδικευμένων ανταλλακτικών των μηχανημάτων, που αγοράζονται κατά το στάδιο της αγοράς του μηχανήματος, θεωρούνται αναπόσπαστο τμήμα της αξίας του μηχανήματος και αποσβένονται μαζί με το μηχανήμα, ενώ οι αντικαταστάσεις των χρησιμοποιούμενων ανταλλακτικών εξοδοποιούνται κατά το χρόνο της αγοράς τους. Σε αντίθεση, τα αναλώσιμα υλικά συντήρησης των μηχανημάτων και τα ανταλλακτικά γενικής χρήσεως περιλαμβάνονται στα αποθέματα και εξοδοποιούνται κατά

το χρόνο της ανάληψής τους.

1.7 Εμπορικές και λοιπές απαιτήσεις

Οι απαιτήσεις από πελάτες καταχωρούνται αρχικά στην εύλογη αξία τους και μεταγενέστερα αποτιμώνται στο αναπόσβεστο κόστος με τη χρήση του πραγματικού επιτοκίου, αφαιρουμένων και των ζημιών απομείωσης. Οι ζημιές απομείωσης (απώλειες από επισφαλείς απαιτήσεις) αναγνωρίζονται όταν υπάρχει αντικειμενική απόδειξη ότι ο Όμιλος και η Εταιρεία δεν είναι σε θέση να εισπράξει όλη τα ποσά που οφείλονται με βάση τους συμβατικούς όρους. Το ποσό της ζημιάς απομείωσης είναι η διαφορά μεταξύ της λογιστικής αξίας των απαιτήσεων και της παρούσας αξίας των εκτιμώμενων μελλοντικών ταμειακών ροών, προεξοφλούμενων με το πραγματικό επιτόκιο. Το ποσό της ζημιάς απομείωσης καταχωρείται ως έξοδο στα αποτελέσματα χρήσεως, στο κονδύλι της Κατάστασης Συνολικών Εσόδων «Έξοδα Διάθεσης». Κάθε διαγραφή υπολοίπων επισφαλών απαιτήσεων χρεώνεται στην υπάρχουσα πρόβλεψη για επισφαλείς απαιτήσεις. Για διαγραφή υπολοίπων επισφαλών απαιτήσεων, τα οποία υπερβαίνουν την σχηματισμένη πρόβλεψη, επιβαρύνονται απευθείας τα αποτελέσματα χρήσεως. Σε περίπτωση είσπραξης διεγραμμένης επισφαλούς απαίτησης, το ποσό θα καταχωρηθεί ως έσοδο στα αποτελέσματα της χρήσης, κατά την οποία εισπράχθηκε.

1.8 Διαθέσιμα

Τα διαθέσιμα περιλαμβάνουν και τα ισοδύναμα των ταμειακών διαθεσίμων, όπως είναι οι καταθέσεις όψεως και οι καταθέσεις προθεσμίας βραχείας διάρκειας. Τραπεζικές υπεραναλήψεις, που είναι πληρωτέες σε πρώτη ζήτηση και αποτελούν αναπόσπαστο μέρος της διαχείρισης των διαθεσίμων του Ομίλου και της Εταιρείας περιλαμβάνονται, για σκοπούς σύνταξης της κατάστασης ταμειακών ροών, ως συστατικό στοιχείο των ταμειακών διαθεσίμων.

1.9 Μετοχικό Κεφάλαιο

Δαπάνες που καταβλήθηκαν σε τρίτους και σχετίζονται άμεσα με την έκδοση νέων μετοχών καταχωρούνται στα ίδια κεφάλαια, μειωμένα κατά τον αναλογούντα φόρο, ως μείωση του αποθεματικού υπέρ το άρτιο.

Κατά την απόκτηση ιδίων μετοχών, το καταβληθέν τίμημα, συμπεριλαμβανομένων και των σχετικών δαπανών, απεικονίζεται μειωτικά των ιδίων κεφαλαίων.

1.10 Δάνεια

Όλα τα δάνεια αρχικώς καταχωρούνται στην εύλογη αξία, πλην των εξόδων απόκτησης των δανείων. Τα δάνεια αποτιμώνται μεταγενέστερα στην αποσβεσθείσα τιμή κτήσης χρησιμοποιώντας την μέθοδο του προεξοφλητικού επιτοκίου. Οποιαδήποτε διαφορά μεταξύ της παροχής (πλην των εξόδων απόκτησης) και της αξίας εξόφλησης αναγνωρίζεται στην κατάσταση αποτελεσμάτων κατά τη διάρκεια της περιόδου των δανείων.

1.11 Φόρος εισοδήματος

Ο τρέχων και αναβαλλόμενος φόρος εισοδήματος υπολογίζονται βάσει των σχετικών κονδυλίων των οικονομικών καταστάσεων, σύμφωνα με τους φορολογικούς νόμους που ισχύουν στην Ελλάδα. Ο τρέχων φόρος εισοδήματος αφορά, φόρο επί των φορολογητέων κερδών του Ομίλου και της Εταιρείας, όπως αναμορφώθηκαν σύμφωνα με τις απαιτήσεις του φορολογικού νόμου, και υπολογίστηκε με βάση τον ισχύοντα φορολογικό συντελεστή.

Η αναβαλλόμενη φορολογία υπολογίζεται χρησιμοποιώντας τη μέθοδο υποχρέωσης (liability method) σε όλες τις προσωρινές φορολογικές διαφορές κατά την ημερομηνία του ισολογισμού μεταξύ της φορολογικής βάσης και της λογιστικής αξίας των περιουσιακών στοιχείων και υποχρεώσεων.

Οι αναμενόμενες φορολογικές επιπτώσεις από τις προσωρινές φορολογικές διαφορές προσδιορίζονται και εμφανίζονται είτε ως μελλοντικές (αναβαλλόμενες) φορολογικές υποχρεώσεις, είτε ως αναβαλλόμενες φορολογικές απαιτήσεις.

Καταχωρούνται αναβαλλόμενες φορολογικές απαιτήσεις για όλες τις εκπεστές προσωρινές διαφορές και τις μεταφερόμενες φορολογικές ζημιές κατά την έκταση που πιθανολογείται ότι θα υπάρχει διαθέσιμο φορολογητέο κέρδος έναντι του οποίου η εκπεστέα προσωρινή διαφορά μπορεί να αξιοποιηθεί.

Η λογιστική αξία των αναβαλλόμενων φορολογικών απαιτήσεων αναθεωρείται σε κάθε ημερομηνία ισολογισμού και μειώνεται στο

βαθμό που δεν πιθανολογείται ότι θα υπάρξουν αρκετά φορολογητέα κέρδη έναντι των οποίων να χρησιμοποιηθεί μέρος ή το σύνολο των αναβαλλόμενων φορολογικών απαιτήσεων.

Οι τρέχουσες φορολογικές απαιτήσεις και υποχρεώσεις για την τρέχουσα και τις προηγούμενες χρήσεις αποτιμώνται στο ποσό που αναμένεται να πληρωθεί στις φορολογικές αρχές (ή να ανακτηθεί από αυτές), με τη χρήση φορολογικών συντελεστών (και φορολογικών νόμων) που έχουν θεσπιστεί, ή ουσιαστικά θεσπιστεί, μέχρι την ημερομηνία του Ισολογισμού.

1.12 Μερίσματα

Τα πληρωτέα μερίσματα απεικονίζονται ως υποχρέωση κατά τον χρόνο έγκρισής τους από τη γενική συνέλευση των μετόχων.

1.13 Προβλέψεις για παροχές στους εργαζομένους

Η υποχρέωση του Ομίλου και της Εταιρείας προς τα πρόσωπα που εργοδοτούνται από αυτή, για την μελλοντική καταβολή παροχών ανάλογα με το χρόνο της προϋπηρεσίας του καθενός, προσμετράται και απεικονίζεται με βάση το αναμενόμενο να καταβληθεί δεδουλευμένο δικαίωμα του κάθε εργαζόμενου, κατά την ημερομηνία του Ισολογισμού, προεξοφλούμενο στην παρούσα του αξία, σε σχέση με τον προβλεπόμενο χρόνο καταβολής του.

Η σχετική υποχρέωση υπολογίζεται με βάση οικονομικές και αναλογιστικές παραδοχές και καθορίζονται χρησιμοποιώντας την αναλογιστική μέθοδο αποτιμώσεως των εκτιμώμενων μονάδων υποχρέωσης (Projected Unit Method). Τα καθαρά κόστη συνταξιοδότησεως της περιόδου συμπεριλαμβάνονται στο κόστος μισθοδοσίας στην επισυναπτόμενη κατάσταση αποτελεσμάτων και αποτελούνται από τη παρούσα αξία των παροχών που έγιναν δεδουλευμένες κατά τη διάρκεια της περιόδου, τους τόκους επί της υποχρέωσης παροχών, το κόστος προγενέστερης υπηρεσίας, τα αναλογιστικά κέρδη ή ζημιές και όποια άλλα πρόσθετα συνταξιοδοτικά κόστη. Το κόστος προγενέστερης υπηρεσίας αναγνωρίζονται σε σταθερή βάση πάνω στην μέση περίοδο έως ότου τα οφέλη του προγράμματος κατοχυρωθούν. Τα μη αναγνωρισμένα αναλογιστικά κέρδη και ζημιές αναγνωρίζονται πάνω στην μέση υπολειπόμενη διάρκεια της περιόδου παροχής υπηρεσιών των ενεργών υπαλλήλων και συμπεριλαμβάνονται σαν μέρος του καθαρού κόστους συνταξιοδότησεως κάθε περίοδο, εάν κατά την έναρξη της περιόδου υπερβαίνουν το 10 % της μελλοντικής εκτιμώμενης υποχρέωσης για παροχές. Οι υποχρεώσεις για παροχές συνταξιοδότησεως δεν χρηματοδοτούνται.

1.14 Προβλέψεις και Ενδεχόμενες Απαιτήσεις, Υποχρεώσεις

Οι προβλέψεις δημιουργούνται, όταν ο Όμιλος έχει νομική ή τεκμαιρόμενη υποχρέωση, ως αποτέλεσμα παρελθόντος γεγονότος και πιθανολογείται ότι θα απαιτηθεί εκροή πόρων, ώστε να τακτοποιηθεί η υποχρέωση και μπορεί να γίνει μια αξιόπιστη εκτίμηση του ποσού.

Οι προβλέψεις επανεξετάζονται στο τέλος κάθε χρήσεως και προσαρμόζονται έτσι, ώστε να απεικονίζουν τις καλύτερες δυνατές εκτιμήσεις και στην περίπτωση που κρίνεται αναγκαίο, προεξοφλούνται με βάση ένα προ-φόρου προεξοφλητικό επιτόκιο. Οι ενδεχόμενες υποχρεώσεις δεν καταχωρούνται στις οικονομικές καταστάσεις αλλά γνωστοποιούνται, εκτός και αν η πιθανότητα για εκροή πόρων που ενσωματώνουν οικονομικά οφέλη είναι ελάχιστη. Οι ενδεχόμενες απαιτήσεις δεν καταχωρούνται στις οικονομικές καταστάσεις, αλλά γνωστοποιούνται εφόσον η εισροή οικονομικών ωφελιών είναι πιθανή.

1.15 Επιχορηγήσεις

Οι επιχορηγήσεις αναγνωρίζονται αρχικά στην ονομαστική αξία τους, όταν υπάρχει εύλογη διαβεβαίωση ότι η επιχορήγηση θα ληφθεί και ότι η Εταιρεία θα συμμορφωθεί με όλους τους προβλεπόμενους όρους. Οι επιχορηγήσεις σχετικά με τρέχουσες δαπάνες αναγνωρίζονται στην κατάσταση αποτελεσμάτων κατά τη διάρκεια της περιόδου εκείνης, που χρειάζεται για να αντιστοιχίσουν τις δαπάνες εκείνες που είναι προορισμένες να αντισταθμίσουν. Οι επιχορηγήσεις, σχετικά με την αγορά ενσώματων ακινητοποιήσεων (παγίων) συμπεριλαμβάνονται στις μακροπρόθεσμες υποχρεώσεις ως έσοδα επομένων χρήσεων και αναγνωρίζονται ως έσοδο και μεταφέρονται στην κατάσταση αποτελεσμάτων χρήσεως, κατά τη διάρκεια της ωφέλιμης ζωής του επιχορηγηθέντος περιουσιακού στοιχείου.

1.16 Χρηματοοικονομικά εργαλεία

Τα βασικά χρηματοοικονομικά εργαλεία του Ομίλου είναι τα μετρητά, οι τραπεζικές καταθέσεις και οι βραχυπρόθεσμες απαιτήσεις και υποχρεώσεις. Δεδομένης της βραχυπρόθεσμης φύσεως των εργαλείων αυτών, η διοίκηση του Ομίλου πιστεύει ότι η εύλογη αξία τους ουσιαστικά ταυτίζεται με την αξία στην οποία απεικονίζονται στα λογιστικά βιβλία. Επιπρόσθετα, η διοίκηση πιστεύει ότι τα επιτόκια που καταβάλλονται σε σχέση με τα συναφθέντα δάνεια ισοδυναμούν με τα τρέχοντα εύλογα επιτόκια της αγοράς και συνεπώς, δεν συντρέχουν οι προϋποθέσεις οποιασδήποτε προσαρμογής της αξίας στην οποία απεικονίζονται οι υποχρεώσεις αυτές. Ο Όμιλος δεν χρησιμοποιεί χρηματοοικονομικά παράγωγα.

1.17 Αναγνώριση εσόδων

3.17.1 Πωλήσεις αγαθών

Τα έσοδα από την πώληση αγαθών αναγνωρίζονται, όταν μεταφέρονται στον αγοραστή οι σημαντικοί κίνδυνοι και τα οφέλη της ιδιοκτησίας των αγαθών. Τα έσοδα από την παροχή υπηρεσιών βασίζονται στο στάδιο της ολοκλήρωσης, που καθορίζεται από την αναφορά στις έως τώρα αποδοθείσες υπηρεσίες, ως ποσοστό επί των συνολικών υπηρεσιών που προσφέρονται.

3.17.2 Έσοδα από τόκους

Τα έσοδα τόκων αναγνωρίζονται σε βάση χρονικής αναλογίας, λαμβάνοντας υπόψη το υπόλοιπο του αρχικού ποσού και του ισχύοντα συντελεστή της περιόδου έως τη λήξη, όταν καθορίζεται ότι τέτοια έσοδα θα είναι πληρωτέα στον Όμιλο.

3.17.3 Έσοδα από μερίσματα

Τα έσοδα από μερίσματα αναγνωρίζονται ως έσοδο κατά την ημερομηνία έγκρισης της διανομής τους.

1.18 Έξοδα

3.18.1 Λειτουργικές μισθώσεις

Οι πληρωμές που γίνονται βάσει λειτουργικών μισθώσεων καταχωρούνται στην κατάσταση αποτελεσμάτων χρήσεως ως έξοδα, κατά το χρόνο χρήσεως του μισθίου.

3.18.2 Κόστος χρηματοδότησης

Το καθαρό χρηματοδοτικό κόστος αποτελείται από τους δεδουλευμένους τόκους επί των συναφθέντων δανείων, που υπολογίζονται βάσει της μεθόδου του πραγματικού επιτοκίου.

1.19 Κέρδη ανά μετοχή

Τα βασικά κέρδη ανά μετοχή υπολογίζονται διαιρώντας τα καθαρά κέρδη της περιόδου με το μέσο σταθμισμένο αριθμό κοινών μετοχών που είναι σε κυκλοφορία κατά τη διάρκεια της συγκεκριμένης περιόδου, εξαιρώντας τον μέσο όρο των κοινών μετοχών που αποκτήθηκαν από τον Όμιλο ως ίδιες μετοχές.

1.20 Μισθώσεις

Οι μισθώσεις παγίων όπου ο Όμιλος ή η Εταιρεία διατηρεί ουσιαστικά όλους τους κινδύνους και τα οφέλη της ιδιοκτησίας ταξινομούνται ως χρηματοδοτικές μισθώσεις. Οι χρηματοδοτικές μισθώσεις κεφαλαιοποιούνται με την έναρξη της μίσθωσης στη χαμηλότερη μεταξύ της εύλογης αξίας του παγίου στοιχείου ή της παρούσας αξίας των ελάχιστων μισθωμάτων. Οι αντίστοιχες υποχρεώσεις από μισθώματα, καθαρές από χρηματοοικονομικά έξοδα, απεικονίζονται στις υποχρεώσεις. Το μέρος του χρηματοοικονομικού εξόδου που αφορά σε χρηματοδοτικές μισθώσεις αναγνωρίζεται στα αποτελέσματα χρήσης κατά τη διάρκεια της μίσθωσης. Μισθώσεις όπου ουσιαστικά οι κίνδυνοι και τα οφέλη της ιδιοκτησίας διατηρούνται από τον εκμισθωτή ταξινομούνται ως λειτουργικές μισθώσεις. Οι πληρωμές που γίνονται για λειτουργικές μισθώσεις αναγνωρίζονται στα αποτελέσματα χρήσης σε σταθερή βάση κατά τη διάρκεια της μίσθωσης.

1.21 Τμηματική ανάλυση των δραστηριοτήτων του Ομίλου

«Τομέας» ή «τμήμα» των δραστηριοτήτων του Ομίλου είναι κάθε διακεκριμένη επιχειρηματική δραστηριότητα με ιδιαίτερα χαρακτηριστικά ως προς τη φύση της δραστηριότητας και τους επιχειρηματικούς κινδύνους που συνεπάγεται (επιχειρηματικός τομέας). Ανάλογη διάκριση γίνεται με βάση το επιχειρηματικό περιβάλλον στο οποίο αναπτύσσεται η δραστηριότητα (γεωγραφικός τομέας). Ο Όμιλος δραστηριοποιείται κυρίως στους τομείς Υδρεύσης – Αποχέτευσης, στην ευρύτερη περιοχή του Νομού Θεσσαλονίκης, με στόχο την ορθολογική διαχείριση των υδάτινων

πόρων αφενός αλλή και τη συλλογή και επεξεργασία των λυμάτων κατά τέτοιο τρόπο, ώστε να παρέχονται υπηρεσίες υψηλού επιπέδου στο κοινωνικό σύνολο, χάριν της υγιεινής και ενός καθαρού περιβάλλοντος.

1.22 Συμψηφισμοί

Χρηματοοικονομικά στοιχεία Ενεργητικού και Παθητικού συμψηφίζονται και το καθαρό ποσό εμφανίζεται στον Ισολογισμό, όταν υπάρχει εφαρμόσιμο νομικό δικαίωμα να συμψηφιστούν και η πρόθεση να πληρωθούν συμψηφιστικά.

1.23 Στρογγυλοποιήσεις

Τα ποσά που περιλαμβάνονται σε αυτές τις οικονομικές καταστάσεις έχουν στρογγυλοποιηθεί σε χιλιάδες ευρώ. Λόγω του γεγονότος αυτού, διαφορές που ενδέχεται να υπάρχουν οφείλονται σε αυτές τις στρογγυλοποιήσεις.

ΔΙΑΧΕΙΡΙΣΗ ΧΡΗΜΑΤΟΟΙΚΟΝΟΜΙΚΩΝ ΚΙΝΔΥΝΩΝ

Ο Όμιλος εκτίθεται σε διάφορους χρηματοοικονομικούς κινδύνους, οι κυριότεροι εκ των οποίων είναι ο κίνδυνος τιμών και ο πιστωτικός κίνδυνος. Οι πολιτικές διαχείρισης των σχετικών κινδύνων του Ομίλου έχουν ως στόχο την ελαχιστοποίηση των αρνητικών επιπτώσεων που μπορεί να έχουν οι κίνδυνοι αυτοί στην χρηματοοικονομική θέση και απόδοση του Ομίλου. Η διαχείριση κινδύνου διενεργείται κατά βάση από την Γενική Διεύθυνση της Εταιρείας, οι σχετικές πολιτικές της οποίας εγκρίνονται από το Διοικητικό Συμβούλιο. Η διαχείριση χρηματοοικονομικών κινδύνων περιλαμβάνει την αναγνώριση, υπολογισμό και αντιστάθμιση των χρηματοοικονομικών κινδύνων σε στενή συνεργασία με τις λειτουργικές μονάδες του Ομίλου.

A. Κίνδυνος της Αγοράς

(i) Συναλλαγματικός κίνδυνος

Ο Όμιλος δεν αντιμετωπίζει συναλλαγματικό κίνδυνο, καθώς δεν διενεργεί συναλλαγές σε ξένο νόμισμα πλην του ευρώ.

(ii) Κίνδυνος τιμής

Αναφορικά με το κίνδυνο τιμών, ο Όμιλος εκτίθεται σε κίνδυνο διακύμανσης των μεταβλητών που προσδιορίζουν κυρίως τις τιμές παροχής υπηρεσιών ύδρευσης και αποχέτευσης. Η τιμολογιακή πολιτική της ΕΥΑΘ Α.Ε. είχε καθοριστεί για τη χρονική περίοδο 1.1.2007 έως και 31.12.2011 προβλέποντας ετήσια μεσοσταθμική αύξηση περίπου 4%. Το 2009 η Εταιρεία αποφάσισε να μην εφαρμόσει την προβλεπόμενη αύξηση και διατήρησε σταθερές τις τιμές παροχής στις βασικές κατηγορίες καταναλωτών στα επίπεδα του 2008. Η Τακτική Γενική Συνέλευση των Μετόχων της 30/6/2010 ενέκρινε την διατήρηση των ίδιων τιμών που αφορούν το οικιακό τιμολόγιο για ένα ακόμη τετράμηνο, δηλαδή μέχρι την 31 Αυγούστου 2010 του προηγούμενου έτους και από τον Σεπτέμβριο του 2010, την εφαρμογή της ΚΥΑ 11741/2006 (ΦΕΚ.202 τεύχος Β' 16-2-2007), με τις τιμές που ισχύουν για το 2010.

Με την υπ' αριθμό 128/2011 απόφαση του Διοικητικού Συμβουλίου, η οποία εγκρίθηκε από την τακτική Γενική Συνέλευση της 4ης Αυγούστου 2011, ίσχυσαν καθ' όλη τη διάρκεια του έτους 2011 οι τιμές που η ΚΥΑ 11741/2006 όριζε για το 2010.

(iii) Ταμειακές ροές και δίκαιη αξία επιτοκίου κινδύνου

Ο Όμιλος δεν αντιμετωπίζει κίνδυνο επιτοκίων στις δανειακές του υποχρεώσεις, καθώς δανείζεται με σταθερό επιτόκιο. Αντιθέτως, αντιμετωπίζει περιορισμένο κίνδυνο επιτοκίων στα έντοκα στοιχεία Ενεργητικού (προθεσμιακές καταθέσεις) και το έσοδο από τόκους επηρεάζεται από τις μεταβολές των επιτοκίων.

Η Διοίκηση παρακολουθεί σε συνεχή βάση τις διακυμάνσεις των επιτοκίων και αξιολογεί κατά περίπτωση τη διάρκεια και το είδος των προθεσμιακών καταθέσεων.

B. Πιστωτικός κίνδυνος

Ο Όμιλος έχει σαφή πιστοδοτική πολιτική, η οποία εφαρμόζεται με συνέπεια. Επιπλέον, έχει μεγάλο αριθμό πελατών και ως εκ τούτου η ευρεία διασπορά της πελατειακής του βάσης συντελεί στην ύπαρξη χαμηλού πιστωτικού κινδύνου σε σχέση με τις απαιτήσεις αυτές. Η Διοίκηση παρακολουθεί διαρκώς την χρηματοοικονομική κατάσταση των πελατών, το μέγεθος και τα όρια των παρεχόμενων πιστώσεων. Στο τέλος της χρήσεως η Διοίκηση θεώρησε ότι δεν υπάρχει κανένας σημαντικός πιστωτικός κίνδυνος που να μην καλύπτεται από κάποια εξασφάλιση ή από επαρκή πρόβλεψη επισφαλούς απαιτήσεως. Η μέγιστη έκθεση σε πιστωτικό κίνδυνο αντανακλάται από το ύψος του κάθε στοιχείου του ενεργητικού.

Γ. Κίνδυνος ρευστότητας

Ο κίνδυνος ρευστότητας διατηρείται σε χαμηλά επίπεδα, μέσω της διαθεσιμότητας επαρκών ταμειακών διαθεσίμων.

Η πληκτότητα των χρηματοοικονομικών υποχρεώσεων την 31η Δεκεμβρίου 2011 για τον Όμιλο αναλύεται ως εξής:

ΠΙΝΑΚΑΣ ΛΗΚΤΟΤΗΤΑΣ ΧΡΗΜΑΤΟΟΙΚΟΝΟΜΙΚΩΝ ΥΠΟΧΡΕΩΣΕΩΝ 31/12/2011								
	Όμιλος				Εταιρεία			
	ΒΡΑΧΥΠΡΟΘΕΣΜΕΣ		ΜΑΚΡΟΠΡΟΘΕΣΜΕΣ		ΒΡΑΧΥΠΡΟΘΕΣΜΕΣ		ΜΑΚΡΟΠΡΟΘΕΣΜΕΣ	
	Εντός 1 έτους	1 έως 5 έτη	Πάνω από 5 έτη	Σύνολο	Εντός 1 έτους	1 έως 5 έτη	Πάνω από 5 έτη	Σύνολο
Δανεισμός Δημοσίου	467	152		619	467	152		619
Λοιπές Μακροπρόθεσμες υποχρεώσεις			12.594	12.594			12.594	12.594
Προμηθευτές και λοιπές υποχρεώσεις	24.510			24.510	24.469			24.469
Βραχυπρόθεσμες φορολογικές υποχρεώσεις	7.288			7.288	7.214			7.214
Σύνολο	32.266	152	12.594	45.012	32.151	152	12.594	44.896

ΠΙΝΑΚΑΣ ΛΗΚΤΟΤΗΤΑΣ ΧΡΗΜΑΤΟΟΙΚΟΝΟΜΙΚΩΝ ΥΠΟΧΡΕΩΣΕΩΝ 31/12/2010								
	Όμιλος				Εταιρεία			
	ΒΡΑΧΥΠΡΟΘΕΣΜΕΣ		ΜΑΚΡΟΠΡΟΘΕΣΜΕΣ		ΒΡΑΧΥΠΡΟΘΕΣΜΕΣ		ΜΑΚΡΟΠΡΟΘΕΣΜΕΣ	
	Εντός 1 έτους	1 έως 5 έτη	Πάνω από 5 έτη	Σύνολο	Εντός 1 έτους	1 έως 5 έτη	Πάνω από 5 έτη	Σύνολο
Δανεισμός Δημοσίου	621	619		1.240	621	619		1.240
Λοιπές Μακροπρόθεσμες υποχρεώσεις			12.133	12.133			12.133	12.133
Προμηθευτές και λοιπές υποχρεώσεις	24.534			24.534	24.380			24.380
Βραχυπρόθεσμες φορολογικές υποχρεώσεις	9.284			9.284	9.269			9.269
Σύνολο	34.438	619	12.133	47.190	34.271	619	12.133	47.023

Δ. Διαχείριση κεφαλαιουχικού κινδύνου

Ο σκοπός του Ομίλου, όταν διαχειρίζεται τα κεφάλαια, είναι να εξασφαλίσει την ικανότητα συνεχούς δραστηριότητας για να παρέχει κέρδη στους μετόχους και οφέλη στους άλλους ενδιαφερόμενους, καθώς και να διατηρήσει μια κεφαλαιουχική δομή, η οποία θα μειώνει το κόστος κεφαλαίου. Το κεφάλαιο επισκοπείται με βάση ένα συντελεστή μόχλευσης. Ο συντελεστής υπολογίζεται ως το καθαρό χρέος διαιρούμενο με το συνολικό κεφάλαιο. Το καθαρό χρέος υπολογίζεται ως ο συνολικός δανεισμός (συμπεριλαμβάνονται βραχυπρόθεσμα και μακροπρόθεσμα δάνεια όπως εμφανίζονται στον ισολογισμό) μείον τα χρηματικά διαθέσιμα. Το συνολικό κεφάλαιο υπολογίζεται ως τα ίδια κεφάλαια που εμφανίζονται στον ισολογισμό συν το καθαρό χρέος. Πιο συγκεκριμένα:

	Ο ΟΜΙΛΟΣ		Η ΕΤΑΙΡΕΙΑ	
	31-Δεκ-2011	31-Δεκ-2010	31-Δεκ-2011	31-Δεκ-2010
Συνολικός Δανεισμός	619	1.240	619	1.240
Μείον: Χρηματικά Διαθέσιμα	(23.159)	(14.364)	(22.898)	(14.134)
Καθαρό Χρέος	(22.539)	(13.124)	(22.278)	(12.893)
Σύνολο Ιδίων Κεφαλαίων	124.653	108.196	124.555	108.153
Σύνολο κεφαλαίου	102.113	95.074	102.277	95.259
Συντελεστής Μόχλευσης	-22,07%	-13,80%	-21,78%	-13,53%

Εύλογη αξία

Τα ποσά με τα οποία εμφανίζονται στον ισολογισμό τα διαθέσιμα, οι απαιτήσεις και οι βραχυπρόθεσμες υποχρεώσεις, προσεγγίζουν τις αντίστοιχες εύλογες τους αξίες λόγω της βραχυπρόθεσμης λήξεώς τους.

ΣΗΜΑΝΤΙΚΕΣ ΛΟΓΙΣΤΙΚΕΣ ΚΡΙΣΕΙΣ, ΕΚΤΙΜΗΣΕΙΣ ΚΑΙ ΥΠΟΘΕΣΕΙΣ

Η ετοιμασία των οικονομικών καταστάσεων, σύμφωνα με τα ΔΠΧΑ, απαιτεί τη χρήση ορισμένων σημαντικών λογιστικών εκτιμήσεων, οι οποίες δύνανται να επηρεάσουν τα λογιστικά υπόλοιπα του Ισολογισμού με τις απαιτούμενες γνωστοποιήσεις και την άσκηση κρίσης από τη Διοίκηση στη διαδικασία εφαρμογής των λογιστικών αρχών. Επίσης, απαιτείται η χρήση υπολογισμών και υποθέσεων που επηρεάζουν τα αναφερθέντα ποσά των περιουσιακών στοιχείων και υποχρεώσεων, τη γνωστοποίηση ενδεχόμενων απαιτήσεων και υποχρεώσεων κατά την ημερομηνία των οικονομικών καταστάσεων και τα αναφερθέντα ποσά εισοδημάτων και εξόδων κατά τη διάρκεια του έτους υπό αναφορά. Παρά το γεγονός ότι αυτοί οι υπολογισμοί βασίζονται στην καλύτερη δυνατή γνώση της Διοίκησης σε σχέση με τις τρέχουσες συνθήκες και ενέργειες, τα πραγματικά μελλοντικά αποτελέσματα μπορεί τελικά να διαφέρουν από αυτούς τους υπολογισμούς. Οι εκτιμήσεις και οι κρίσεις της Διοίκησης είναι υπό συνεχή επανεξέταση με βάση τα ιστορικά δεδομένα και τις προσδοκίες για τα μελλοντικά γεγονότα, που κρίνονται εύλογες σύμφωνα με τα ισχύοντα. Οι βασικές εκτιμήσεις και αξιολογικές κρίσεις, οι οποίες αναφέρονται σε δεδομένα η εξέλιξη των οποίων θα μπορούσε να επηρεάσει τα κονδύλια των οικονομικών καταστάσεων, κατά τους επόμενους δώδεκα μήνες έχουν ως ακολούθως:

1.1 Επισφαλείς απαιτήσεις

Ο Όμιλος και η Εταιρεία απομειώνουν την αξία των εμπορικών απαιτήσεών τους, όταν υπάρχουν δεδομένα ή ενδείξεις, οι οποίες καταδεικνύουν ότι η είσπραξη έκαστης απαίτησης στο σύνολό της ή κατά ένα μέρος δεν είναι πιθανή. Η Διοίκηση του Ομίλου της Εταιρείας προβαίνει σε περιοδική επανεκτίμηση της επάρκειας της σχηματισμένης προβλέψεως επισφαλών απαιτήσεων σε συνάρτηση με την πιστωτική της πολιτική και λαμβάνοντας υπόψη στοιχεία της Νομικής Υπηρεσίας, τα οποία προκύπτουν βάσει επεξεργασίας ιστορικών δεδομένων και πρόσφατων εξελίξεων των υποθέσεων που διαχειρίζεται.

1.2 Πρόβλεψη για φόρο εισοδήματος

Η πρόβλεψη για φόρο εισοδήματος υπολογίζεται σύμφωνα με εκτίμηση των φόρων που θα καταβληθούν στις φορολογικές αρχές και περιλαμβάνει τον τρέχοντα φόρο εισοδήματος για κάθε χρήση και πρόβλεψη για τους πρόσθετους φόρους που πιθανόν να προκύψουν σε μελλοντικούς φορολογικούς ελέγχους. Προκειμένου να προσδιοριστεί η πρόβλεψη του Ομίλου και της Εταιρείας για τους φόρους εισοδήματος απαιτείται ουσιαστική αντίληψη των ανωτέρω. Η τελική εκκαθάριση των φόρων εισοδήματος πιθανόν να αποκλίσει από τα σχετικά ποσά τα οποία έχουν καταχωρηθεί στις οικονομικές καταστάσεις του Ομίλου και της Εταιρείας και οι διαφορές αυτές θα επηρεάσουν το φόρο εισοδήματος και τις προβλέψεις για αναβαλλόμενους φόρους.

1.3 Προβλέψεις για παροχές στους εργαζομένους

Η υποχρέωση παροχών στους εργαζομένους προσδιορίζεται βάσει μελέτης ανεξάρτητων αναλογιστών. Η τελική υποχρέωση μπορεί να διαφέρει από αυτή του αναλογιστικού υπολογισμού λόγω διαφορετικών πραγματικών στοιχείων, που σχετίζονται με το προεξοφλητικό επιτόκιο, τον πληθωρισμό, τις μισθολογικές αυξήσεις, δημογραφικά και άλλα στοιχεία.

1.4 Αποσβέσεις ενσώματων και ασώματων ακινητοποιήσεων

Ο Όμιλος υπολογίζει αποσβέσεις επί των ενσώματων και ασώματων ακινητοποιήσεων της βάσει εκτιμήσεων της ωφέλιμης ζωής αυτών. Η υπολειμματική αξία και η ωφέλιμη ζωή των ακινητοποιήσεων αυτών επανεξετάζονται και προσδιορίζονται σε κάθε ημερομηνία κατάρτισης Ισολογισμού, εάν αυτό θεωρείται αναγκαίο.

1.5 Επίδικες Υποθέσεις

Ο Όμιλος αναγνωρίζει πρόβλεψη για επίδικες υποθέσεις βάσει στοιχείων από τη Νομική Υπηρεσία του Ομίλου.

ΠΛΗΡΟΦΟΡΗΣΗ ΚΑΤΑ ΤΟΜΕΑ

Η διοίκηση του Ομίλου, (Chief Operating Decision Maker) υπεύθυνη για την λήψη των οικονομικών αποφάσεων αξιολογώντας την δραστηριότητα του έχει χαρακτηρίσει ως τομείς δραστηριότητας την Παροχή Υπηρεσιών Ύδρευσης και την Παροχή Υπηρεσιών Αποχέτευσης. Η ανάλυση ανά τομέα δραστηριότητας έχει ως κάτωθι:

1.1 Ανάλυση ανά Επιχειρηματικό Τομέα (πρωτεύων τύπος πληροφορήσης)**6.1.1 Κατανομή κατάστασης αποτελεσμάτων ανά επιχειρηματικό τομέα****Δεδομένα ομίλου για την περίοδο 01.01 - 31.12.2011**

	Παροχή Υπηρεσιών Ύδρευσης	Παροχή Υπηρεσιών Αποχέτευσης	ΣΥΝΟΛΟ ΟΜΙΛΟΥ
Πωλήσεις προς τρίτους	50.670	24.730	75.400
Μείον: Σύνολο κόστους πωλήσεων	(26.982)	(15.893)	(42.876)
Μικτό κέρδος (ζημιά)	23.688	8.836	32.524
Κέρδη/ (Ζημιές) προ φόρων, χρηματοδοτικών και επενδυτικών αποτελεσμάτων	17.530	5.887	23.416
Κόστος χρηματοδότησης	1.774	817	2.592
Αποτέλεσμα συνήθων εργασιών	19.304	6.704	26.008
Αποτελέσματα προ φόρων	19.304	6.704	26.008
Φόρος εισοδήματος	(4.018)	(1.395)	(5.413)
Αποτελέσματα μετά φόρων	15.286	5.309	20.595
Κέρδη/ (Ζημιές) προ φόρων, χρηματοδοτικών, επενδυτικών αποτελεσμάτων και αποσβέσεων	22.532	6.260	28.792

Δεδομένα ομίλου για την περίοδο 01.01 - 31.12.2010

	Παροχή Υπηρεσιών Ύδρευσης	Παροχή Υπηρεσιών Αποχέτευσης	ΣΥΝΟΛΟ ΟΜΙΛΟΥ
Πωλήσεις προς τρίτους	47.981	23.201	71.182
Μείον: Σύνολο κόστους πωλήσεων	(28.687)	(16.191)	(44.878)
Μικτό κέρδος (ζημιά)	19.294	7.011	26.304
Κέρδη/ (Ζημιές) προ φόρων, χρηματοδοτικών και επενδυτικών αποτελεσμάτων	13.085	5.928	19.013
Κόστος χρηματοδότησης	1.301	564	1.865
Αποτέλεσμα συνήθων εργασιών	14.386	6.492	20.878
Αποτελέσματα προ φόρων	14.386	6.492	20.878
Φόρος εισοδήματος	(5.840)	(2.635)	(8.475)
Αποτελέσματα μετά φόρων	8.546	3.856	12.402
Κέρδη/ (Ζημιές) προ φόρων, χρηματοδοτικών, επενδυτικών αποτελεσμάτων και αποσβέσεων	18.009	6.821	24.830

6.1.2 Κατανομή Ενεργητικού και Υποχρεώσεων ανά επιχειρηματικό τομέα.

Δεδομένα ομίλου	Δεδομένα ομίλου για 31.12.2011		
	Παροχή Υπηρεσιών Υδρευσης	Παροχή Υπηρεσιών Αποχέτευσης	ΣΥΝΟΛΟ ΟΜΙΛΟΥ
Πάγιο ενεργητικό	53.077	38.008	91.085
Πελάτες και λοιπές απαιτήσεις	43.068	21.020	64.088
Μη Κατανεμημένα Στοιχεία Ενεργητικού	-	-	26.370
Σύνολο Ενεργητικού	96.145	59.027	181.542
Μελλοντικά έσοδα επιχορηγήσεων	-	3.894	3.894
Υποχρεώσεις	19.492	5.019	24.510
Δάνεια	-	619	619
Μη Κατανεμημένα Στοιχεία Υποχρεώσεων	-	-	152.518
Σύνολο Υποχρεώσεων	19.492	9.533	181.542
Προσθήκες Ενσωμάτων και Ασωμάτων Ακινήτοποιήσεων	3.446,22	2.524,39	5.971

Δεδομένα ομίλου	Δεδομένα ομίλου για 31.12.2010		
	Παροχή Υπηρεσιών Υδρευσης	Παροχή Υπηρεσιών Αποχέτευσης	ΣΥΝΟΛΟ ΟΜΙΛΟΥ
Πάγιο ενεργητικό	52.787	38.579	91.367
Πελάτες και λοιπές απαιτήσεις	39.514	19.107	58.621
Μη Κατανεμημένα Στοιχεία Ενεργητικού	-	-	17.554
Σύνολο Ενεργητικού	92.301	57.687	167.542
Μελλοντικά έσοδα επιχορηγήσεων	-	4.713	4.713
Υποχρεώσεις	18.576	5.958	24.534
Δάνεια	-	1.240	1.240
Μη Κατανεμημένα Στοιχεία Υποχρεώσεων	-	-	137.055
Σύνολο Υποχρεώσεων	18.576	11.911	167.542
Προσθήκες Ενσωμάτων και Ασωμάτων Ακινήτοποιήσεων	4.616	2.298	6.914

1.2 Ανάλυση ανά Γεωγραφικό Τομέα (δευτερεύων τύπος πληροφόρησης)

Η έδρα του Ομίλου είναι στην Ελλάδα και όλες οι δραστηριότητες διενεργούνται στην Ελλάδα.

ΕΝΣΩΜΑΤΕΣ ΑΚΙΝΗΤΟΠΟΙΗΣΕΙΣ

Τα ενσώματα πάγια περιουσιακά στοιχεία του Ομίλου αναλύονται ως ακολούθως:

Ο ΟΜΙΛΟΣ						
Γήπεδα-Οικόπεδα	Κτίρια και κτιριακές εγκαταστάσεις	Μηχανήματα και μηχανολογικές εγκαταστάσεις	Μεταφορικά μέσα	Έπιπλα και λοιπός εξοπλισμός	Ακινήτοποιήσεις υπό εξέλιξη	Σύνολο
Αξία κτήσεως ή αποτίμησης						
Υπόλοιπο 01.01.2011	18.896	5.826	91.909	1.106	2.474	124.025
Προσθήκες 01.01 - 31.12.2011	-	-	3.330	-	137	5.930
Ανακατανομές 01.01 - 31.12.2011	-	-	(65)	-	65	-
Εκποιήσεις 01.01 - 31.12.2011	-	-	-	(38)	-	(38)
Σύνολο στις 31.12.2011	18.896	5.826	95.175	1.068	2.611	129.917
Συρρευμένες Αποσβέσεις						
Υπόλοιπο 01.01.2011	-	1.020	29.308	917	1.525	32.770
Αποσβέσεις περιόδου 01.01 - 31.12.2011	-	146	5.777	61	228	6.211
Εκποιήσεις 01.01 - 31.12.2011	-	-	-	(38)	-	(38)
Σύνολο στις 31.12.2011	-	1.165	35.086	939	1.753	38.943
Καθαρή αναπόσβεστη αξία 31.12.2010	18.896	4.806	62.601	190	949	91.255
Καθαρή αναπόσβεστη αξία 31.12.2011	18.896	4.660	60.089	129	858	90.973

Ο ΟΜΙΛΟΣ						
Γήπεδα-Οικόπεδα	Κτίρια και κτιριακές εγκαταστάσεις	Μηχανήματα και μηχανολογικές εγκαταστάσεις	Μεταφορικά μέσα	Έπιπλα και λοιπός εξοπλισμός	Ακινήτοποιήσεις υπό εξέλιξη	Σύνολο
Αξία κτήσεως ή αποτίμησης						
Υπόλοιπο 01.01.2010	18.896	5.826	83.529	1.106	2.357	117.128
Προσθήκες 01.01 - 31.12.2010	-	-	2.561	-	117	6.897
Ανακατανομές 01.01 - 31.12.2010	-	-	5.820	-	-	(5.820)
Εκποιήσεις 01.01 - 31.12.2010	-	-	-	-	-	-
Σύνολο στις 31.12.2010	18.896	5.826	91.909	1.106	2.474	124.025
Συρρευμένες Αποσβέσεις						
Υπόλοιπο 01.01.2010	-	874	23.689	802	1.300	26.665
Αποσβέσεις περιόδου 01.01 - 31.12.2010	-	146	5.620	115	226	6.106
Εκποιήσεις 01.01 - 31.12.2010	-	-	-	-	-	-
Σύνολο στις 31.12.2010	-	1.020	29.308	917	1.525	32.770
Καθαρή αναπόσβεστη αξία 31.12.2009	18.896	4.952	59.841	304	1.059	90.465
Καθαρή αναπόσβεστη αξία 31.12.2010	18.896	4.806	62.601	190	949	91.255

Τα ενσώματα πάγια περιουσιακά στοιχεία της Εταιρείας αναλύονται ως ακολούθως:

	Η ΕΤΑΙΡΙΑ						Σύνολο
	Γήπεδα-Οικόπεδα	Κτίρια και κτιριακές εγκαταστάσεις	Μηχανήματα και μηχανολογικές εγκαταστάσεις	Μεταφορικά μέσα	Έπιπλα και λοιπός εξοπλισμός	Ακινήτοποιήσεις υπό εξέλιξη	
Αξία κτήσεως ή αποτίμησης							
Υπόλοιπο 01.01.2011	18.896	5.826	91.909	1.106	2.472	3.813	124.022
Προσθήκες 01.01 - 31.12.2011	-	-	3.330	-	137	2.462	5.930
Ανακατανομές 01.01 - 31.12.2011	-	-	(65)	-	-	65	-
Εκποιήσεις 01.01 - 31.12.2011	-	-	-	(38)	-	-	(38)
Σύνολο στις 31.12.2011	18.896	5.826	95.175	1.068	2.609	6.340	129.914
Σύρευμένες Αποσβέσεις							
Υπόλοιπο 01.01.2011	-	1.020	29.308	917	1.523	-	32.768
Αποσβέσεις περιόδου 01.01 - 31.12.2011	-	146	5.777	61	228	-	6.211
Εκποιήσεις 01.01 - 31.12.2011	-	-	-	(38)	-	-	(38)
Σύνολο στις 31.12.2011	-	1.165	35.086	939	1.751	-	38.941
Καθαρή αναπόσβεστη αξία 31.12.2010	18.896	4.806	62.601	190	949	3.813	91.255
Καθαρή αναπόσβεστη αξία 31.12.2011	18.896	4.660	60.089	129	858	6.340	90.973

	Η ΕΤΑΙΡΙΑ						Σύνολο
	Γήπεδα-Οικόπεδα	Κτίρια και κτιριακές εγκαταστάσεις	Μηχανήματα και μηχανολογικές εγκαταστάσεις	Μεταφορικά μέσα	Έπιπλα και λοιπός εξοπλισμός	Ακινήτοποιήσεις υπό εξέλιξη	
Αξία κτήσεως ή αποτίμησης							
Υπόλοιπο 01.01.2010	18.896	5.826	83.529	1.106	2.355	5.413	117.125
Προσθήκες 01.01 - 31.12.2010	-	-	2.561	-	117	4.220	6.897
Ανακατανομές 01.01 - 31.12.2010	-	-	5.820	-	-	(5.820)	-
Εκποιήσεις 01.01 - 31.12.2010	-	-	-	-	-	-	-
Σύνολο στις 31.12.2010	18.896	5.826	91.909	1.106	2.472	3.813	124.022
Σύρευμένες Αποσβέσεις							
Υπόλοιπο 01.01.2010	-	874	23.689	802	1.297	-	26.662
Αποσβέσεις περιόδου 01.01 - 31.12.2010	-	146	5.620	115	226	-	6.106
Εκποιήσεις 01.01 - 31.12.2010	-	-	-	-	-	-	0
Σύνολο στις 31.12.2010	-	1.020	29.308	917	1.523	-	32.768
Καθαρή αναπόσβεστη αξία 31.12.2009	18.896	4.952	59.841	304	1.058	5.413	90.463
Καθαρή αναπόσβεστη αξία 31.12.2010	18.896	4.806	62.601	190	949	3.813	91.255

Επί των παγίων περιουσιακών στοιχείων του Ομίλου και της Εταιρείας δεν υπάρχουν εμπράγματα βάρη.

ΣΥΜΜΕΤΟΧΕΣ ΣΕ ΘΥΓΑΤΡΙΚΕΣ ΕΤΑΙΡΕΙΕΣ

Οι συμμετοχές της Εταιρείας σε θυγατρικές επιχειρήσεις και οι αντίστοιχες κινήσεις αυτών για την χρήση αναλύονται ως εξής:

	31/12/2011
Υπόλοιπο 01.01.2011	60
Πρόβλεψη απομείωσης	-
	<hr/> 60
Πώληση θυγατρικής	-
Υπόλοιπο 31.12.2011	60

Η Εταιρεία έχει καταχωρήσει ως έσοδο κατά την τρέχουσα χρήση το εγκεκριμένο μέρισμα από τη θυγατρική της ποσού €14. Το μέρισμα δεν έχει εισπραχθεί μέχρι την 31.12.2011.

ΜΑΚΡΟΠΡΟΘΕΣΜΕΣ ΑΠΑΙΤΗΣΕΙΣ

Οι μακροπρόθεσμες απαιτήσεις, κατά την 31^η Δεκεμβρίου 2011, αντιπροσωπεύουν κυρίως δοσμένες εγγυήσεις ΔΕΗ, ύψους €356 (2010: €366).

ΑΠΟΘΕΜΑΤΑ

Τα αποθέματα του Ομίλου και της Εταιρείας αναλύονται ως ακολούθως:

	Ο ΟΜΙΛΟΣ		Η ΕΤΑΙΡΕΙΑ	
	31-Δεκ-11	31-Δεκ-10	31-Δεκ-11	31-Δεκ-10
Πρώτες και βοηθητικές ύλες-αναλώσιμα-ανταλλακτικά	2.128	2.488	2.128	2.488
Απομείωση Αποθεμάτων	(341)	(241)	(341)	(241)
Σύνολο μετά την απομείωση	1.787	2.247	1.787	2.247

Επί των αποθεμάτων του Ομίλου υφίσταται πρόβλεψη απομείωσης ποσού €341.

Επί των αποθεμάτων του Ομίλου δεν υφίστανται ενέχυρα.

ΕΜΠΟΡΙΚΕΣ ΚΑΙ ΛΟΙΠΕΣ ΑΠΑΙΤΗΣΕΙΣ

Οι συνολικές απαιτήσεις του Ομίλου και της Εταιρείας αναλύονται ως ακολούθως:

	Ο ΟΜΙΛΟΣ		Η ΕΤΑΙΡΕΙΑ	
	31-Δεκ-11	31-Δεκ-10	31-Δεκ-11	31-Δεκ-10
Εμπορικές απαιτήσεις	49.211	45.010	49.174	44.891
Βραχ. απαιτήσεις κατά συνδεδεμένων			99	88
Επισφαλείς - Επίδικοι πελάτες και χρεώστες	9.388	6.123	9.388	6.123
Χρεώστες διάφοροι	9.966	8.974	9.960	8.965
Λογαριασμοί διαχείρισης προκαταβολών και πιστώσεων	279	189	279	189
Έξοδα επόμενων χρήσεων	136	161	135	161
Έσοδα χρήσεως εισπρακτέα	4.497	4.287	4.431	4.287
	73.476	64.743	73.464	64.703
Μείον: Πρόβλεψη επισφαλών απαιτήσεων	(9.388)	(6.122)	(9.388)	(6.122)
Σύνολο εμπορικών και λοιπών απαιτήσεων	64.088	58.621	64.077	58.581

Οι λογιστικές αξίες των ανωτέρω απαιτήσεων αντιπροσωπεύουν την εύλογη αξία τους και δεν απαιτείται προεξόφληση, κατά την ημερομηνία του Ισολογισμού. Δεν υπάρχει συγκέντρωση του πιστωτικού κινδύνου σε σχέση με τις απαιτήσεις από πελάτες, καθώς η Εταιρεία έχει μεγάλο αριθμό πελατών και ο πιστωτικός κίνδυνος διασπείρεται.

Σημειώνεται ότι το υπόλοιπο του λογαριασμού «Χρεώστες διάφοροι», κατά την 31/12/2011 συνολικού ποσού €9.966, αφορά προκαταβολή φόρου εισοδήματος και λοιπούς παρακρατούμενους φόρους ποσού €4.552, απαιτήσεις για αμοιβές επίβλεψης έργων και λοιπές απαιτήσεις από την ΕΥΑΘ Παγίων ποσού €1.579, απαιτήσεις ειδικών επιχορηγήσεων από παρασχεθείσες υπηρεσίες στο ΥΠΕΧΩΔΕ ποσού €2.538 και απαιτήσεις από λοιπούς χρεώστες ποσού €1.515.

Επιπλέον, σημειώνεται ότι το υπόλοιπο του λογαριασμού «Έσοδα χρήσεως εισπρακτέα», κατά την 31/12/2011 ποσού €4.497, αφορά δεδουλευμένα έσοδα της ΕΥΑΘ Α.Ε. της χρήσεως 01/01/2011-31/12/2011 (στην οποία και καταχωρήθηκαν) ύψους €3.380, τα οποία πρόκειται να τιμοποιηθούν σε επόμενη περίοδο, έσοδα επιχορήγησης από Υ.Π.Ε.ΧΩ.Δ.Ε. ποσού €833 και λοιπά έσοδα εισπρακτέα ποσού €284.

Ο λογαριασμός διαχείρισης προκαταβολών και πιστώσεων κατά την 31/12/2011, περιλαμβάνει κυρίως απαιτήσεις- λογαριασμούς προς απόδοση των εισπρακτόρων και λοιπών συνεργατών της Εταιρείας.

Η μεταβολή των επισφαλών απαιτήσεων και της διενεργηθείσας πρόβλεψης αναλύεται ως εξής:

	Ο ΟΜΙΛΟΣ		Η ΕΤΑΙΡΕΙΑ	
	31-Δεκ-11	31-Δεκ-10	31-Δεκ-11	31-Δεκ-10
Υπόλοιπο 1 Ιανουαρίου 2011	6.122	4.897	6.122	4.897
Αύξηση	3.265	1.225	3.265	1.225
Μείωση	-	-	-	-
Υπόλοιπο 31 Δεκεμβρίου 2011	9.388	6.122	9.388	6.122

Ο πίνακας Ενηλικίωσης των εμπορικών απαιτήσεων έχει ως εξής:

ΠΙΝΑΚΑΣ ΕΝΗΛΙΚΙΩΣΗΣ ΕΜΠΟΡΙΚΩΝ ΑΠΑΙΤΗΣΕΩΝ 31/12/2011

	Ο ΟΜΙΛΟΣ		Η ΕΤΑΙΡΕΙΑ	
	ΕΝΤΟΣ 12 ΜΗΝΩΝ	ΑΝΩ ΤΩΝ 12 ΜΗΝΩΝ	ΕΝΤΟΣ 12 ΜΗΝΩΝ	ΑΝΩ ΤΩΝ 12 ΜΗΝΩΝ
Πελάτες και Λοιπές Απαιτήσεις	30,737	18,474	30,700	18,474
Βραχ.Απαιτήσεις κατά συνδεδεμένων επιχειρήσεων	-	-	99	-
Επισφαλείς-Επίδικοι Πελάτες και Χρεώστες	-	9,388	-	9,388
Μείον: Προβλέψεις	-	(9,388)	-	(9,388)
Σύνολο	30,737	18,474	30,799	18,474

ΠΙΝΑΚΑΣ ΕΝΗΛΙΚΙΩΣΗΣ ΕΜΠΟΡΙΚΩΝ ΑΠΑΙΤΗΣΕΩΝ 31/12/2010

	Ο ΟΜΙΛΟΣ		Η ΕΤΑΙΡΕΙΑ	
	ΕΝΤΟΣ 12 ΜΗΝΩΝ	ΑΝΩ ΤΩΝ 12 ΜΗΝΩΝ	ΕΝΤΟΣ 12 ΜΗΝΩΝ	ΑΝΩ ΤΩΝ 12 ΜΗΝΩΝ
Πελάτες και Λοιπές Απαιτήσεις	30,021	14,989	29,902	14,989
Βραχ.Απαιτήσεις κατά συνδεδεμένων επιχειρήσεων	-	-	88	-
Επισφαλείς-Επίδικοι Πελάτες και Χρεώστες	-	6,122	-	6,122
Μείον: Προβλέψεις	-	(6,122)	-	(6,122)
Σύνολο	30,021	14,989	29,990	14,989

ΑΝΑΛΥΣΗ ΜΗ ΕΠΙΣΦΑΛΩΝ ΑΠΑΙΤΗΣΕΩΝ ΑΝΩ ΤΩΝ 12 ΜΗΝΩΝ

	Ο ΟΜΙΛΟΣ		Η ΕΤΑΙΡΕΙΑ	
	31-Δεκ-11	31-Δεκ-10	31-Δεκ-11	31-Δεκ-10
Απαιτήσεις από Δημόσιο και Ευρύτερο Δημόσιο	13,659	10,518	13,659	10,518
Λοιπές μη επισφαλείς απαιτήσεις από ιδιώτες	4,815	4,471	4,815	4,471
Σύνολο	18,474	14,989	18,474	14,989

Η μητρική εταιρεία τιμολογεί τους πελάτες - καταναλωτές νερού τρεις φορές το χρόνο. Έκαστη τιμολόγηση αφορά στην κατανάλωση νερού ενός ημερολογιακού τετραμήνου. Από το έτος 2007, η διοίκηση της Εταιρείας αποφάσισε να χρεώνει με τόκους υπερημερίας τους καταναλωτές εκείνους οι οποίοι καθυστερούσαν τουλάχιστον ένα μήνα να εξοφλήσουν το λογαριασμό τους.

Οι εμπορικές απαιτήσεις πελατών του Ομίλου οι οποίες ήταν εισπρακτέες εντός 12 μηνών ανέρχονταν κατά την 31/12/2011 στο ποσό των €30.737 (2010: €30.021). Οι απαιτήσεις πελατών που ήταν εισπρακτέες άνω των 12 μηνών κατά την ημερομηνία κλεισίματος της χρήσης ανέρχονταν σε €27.862 (2010: €21.111) εκ των οποίων: i) απαιτήσεις συνολικού ποσού €9.388 (2010: €6.122) έχουν χαρακτηριστεί ως επισφαλείς και ii) απαιτήσεις συνολικού ποσού €18.474 (2010: €14.989) δεν χαρακτηρίστηκαν ως επισφαλείς. Οι εισπρακτέες άνω των 12 μηνών μη επισφαλείς απαιτήσεις περιλαμβάνουν απαιτήσεις από το Δημόσιο και Ευρύτερο Δημόσιο ποσού €13.659 (2010: €10.518) καθώς επίσης και απαιτήσεις από ιδιώτες ποσού €4.815 (2010: €4.471), τις οποίες η διοίκηση της Εταιρείας βάσιμα πιστεύει πως θα τις εισπράξει.

ΤΑΜΕΙΑΚΑ ΔΙΑΘΕΣΙΜΑ ΚΑΙ ΙΣΟΔΥΝΑΜΑ

	Ο ΟΜΙΛΟΣ		Η ΕΤΑΙΡΕΙΑ	
	31-Δεκ-11	31-Δεκ-10	31-Δεκ-11	31-Δεκ-10
Ταμειακά διαθέσιμα	444	338	442	337
Καταθέσεις όψεως και προθεσμίας	22.715	14.026	22.455	13.797
Σύνολο	23.159	14.364	22.898	14.134

Τα διαθέσιμα αντιπροσωπεύουν μετρητά στα ταμεία της Εταιρείας και της θυγατρικής της και τραπεζικές καταθέσεις διαθέσιμες σε πρώτη ζήτηση.

Η διαβάθμιση των διαθεσίμων με βάση τους δείκτες πιστοληπτικής αξιολόγησης του οίκου FITCH έχει ως εξής:

Πιστωτική διαβάθμιση στα ταμειακά διαθέσιμα
(Οίκος Fitch)

	Ο ΟΜΙΛΟΣ		Η ΕΤΑΙΡΕΙΑ	
	31-Δεκ-11	31-Δεκ-10	31-Δεκ-11	31-Δεκ-10
AA-	-	128	-	128
BBB+	-	107	-	107
BBB	-	1.106	-	1.106
BB+	164	12.198	164	11.968
B-	19.171	-	18.911	-
Καταθέσεις όψεως και προθεσμίας σε τράπεζες που δεν αξιολογούνται από τον Οίκο Fitch	3.380	487	3.380	487
Σύνολο	22.715	14.026	22.455	13.797

ΜΕΤΟΧΙΚΟ ΚΕΦΑΛΑΙΟ

	31-Δεκ-11	31-Δεκ-10
Αριθμός ονομαστικών μετοχών	36.300.000	36.300.000
Ονομαστική αξία ανά μετοχή (σε Ευρώ)	1,12	1,12
Ονομαστική Αξία	40.656.000	40.656.000
Διαφορά από έκδοση μετοχών υπέρ το άρτιο	2.829.985	2.829.985

Οι μετοχές της Εταιρείας είναι εισηγμένες στην κατηγορία Μεγάλης Κεφαλαιοποίησης του Χρηματιστηρίου Αθηνών.

Σύμφωνα με το Μητρώο Μετόχων της Εταιρείας, κατά την 31/12/2011, οι μέτοχοι με ποσοστό συμμετοχής στην Εταιρεία μεγαλύτερο του 2% ήταν οι εξής:

ΜΕΤΟΧΟΣ	Αριθμός μετοχών που κατέχει	Ποσοστό συμμετοχής κατά την 31.12.2011
Ελληνικό Δημόσιο	26.868.000	74,02%
Suez Environnement Company	1.982.870	5,46%
Λοιποί μέτοχοι με ποσοστό συμμετοχής μικρότερο του 2,00%	7.449.130	20,52%
Σύνολο	36.300.000	100,00%

ΑΠΟΘΕΜΑΤΙΚΑ

	Ο ΟΜΙΛΟΣ		Η ΕΤΑΙΡΕΙΑ	
	31-Δεκ-11	31-Δεκ-10	31-Δεκ-11	31-Δεκ-10
Τακτικό Αποθεματικό	7.690	6.659	7.680	6.653
Αφορολόγητα αποθεματικά ειδικών διατάξεων νόμων	3.329	3.329	3.329	3.329
Αποθεματικό για ίδιες μετοχές	1	1	1	1
Λοιπά Αποθεματικά	16.584	16.584	16.584	16.584
Υπόλοιπο	27.604	26.574	27.595	26.568

Σύμφωνα με τις διατάξεις της Ελληνικής εταιρικής νομοθεσίας, η δημιουργία «τακτικού αποθεματικού» - με την κατ' έτος μεταφορά ποσού ίσου με το 5% των ετησίων, μετά από φόρους κερδών είναι υποχρεωτική, μέχρι να φθάσει το ύψος του αποθεματικού το 1/3 του μετοχικού κεφαλαίου. Το «τακτικό αποθεματικό» διανέμεται μόνο κατά τη διάλυση της Εταιρείας μπορεί, όμως, να συσσωρευθεί με συσσωρευμένες ζημίες.

Τα αποθεματικά φορολογικών νόμων δημιουργήθηκαν με βάση τις διατάξεις της φορολογικής νομοθεσίας οι οποίες, είτε παρέχουν τη δυνατότητα μετάθεσης της φορολογίας ορισμένων εισοδημάτων στο χρόνο της διανομής τους προς τους μετόχους, είτε παρέχουν φορολογικές ελαφρύνσεις ως κίνητρο διενέργειας επενδύσεων.

Το αποθεματικό για ίδιες μετοχές αποτελεί κλασματικά δικαιώματα μετοχών από αύξηση μετοχικού κεφαλαίου με διανομή δωρεάν μετοχών την 17/1/2003.

ΔΑΝΕΙΑ

Τα δάνεια έχουν χορηγηθεί από το Ελληνικό Δημόσιο για χρηματοδότηση επενδυτικών προγραμμάτων έως το 1998 (ημερομηνία προγενέστερη της ίδρυσης της ΕΥΑΘ Α.Ε.). Όλα τα δάνεια είναι σε ευρώ. Ο Όμιλος σχηματίζει προβλέψεις για τους δουλευμένους τόκους εξυπηρέτησης των δανείων του και επιβαρύνει την κατάσταση αποτελεσμάτων της εκάστοτε περιόδου. Δεν υπάρχουν εγγυήσεις και δεσμεύσεις κυριότητας ή χρήσεως επί των παγίων και των άλλων περιουσιακών στοιχείων του Ομίλου.

ΠΡΟΒΛΕΨΕΙΣ ΓΙΑ ΠΑΡΟΧΕΣ ΠΡΟΣ ΤΟΥΣ ΕΡΓΑΖΟΜΕΝΟΥΣ

Η υποχρέωση του Ομίλου και της Εταιρείας προς τα πρόσωπα που εργάζονται στην Ελλάδα, για την μελλοντική καταβολή παροχών ανάλογα με το χρόνο της προϋπηρεσίας του καθενός, προσμετράται και απεικονίζεται με βάση το αναμενόμενο να καταβληθεί δεδουλευμένο δικαίωμα του κάθε εργαζόμενου, κατά την ημερομηνία του ισολογισμού, προεξοφλούμενο στην παρούσα του αξία, σε σχέση με τον προβλεπόμενο χρόνο καταβολής του. Οι δουλευμένες παροχές κάθε περιόδου επιβαρύνουν τα αποτελέσματα χρήσεως με αντίστοιχη αύξηση της συνταξιοδοτικής υποχρέωσης. Οι πληρωμές παροχών που διενεργούνται στους υπαλλήλους, που αποχωρούν λόγω συνταξιοδότησεως, μειώνουν αντίστοιχα τη συνταξιοδοτική υποχρέωση.

Ο αριθμός του απασχολούμενου στην Εταιρεία προσωπικού και το αντίστοιχο κόστος μισθοδοσίας του, έχουν ως ακολούθως:

	Ο ΟΜΙΛΟΣ		Η ΕΤΑΙΡΕΙΑ	
	01/01-31/12/2011	01/01-31/12/2010	01/01-31/12/2011	01/01-31/12/2010
Έξοδα μισθοδοσίας	10.642	14.158	10.642	14.158
Εργοδοτικές εισφορές	2.647	3.122	2.647	3.122
Παρεπόμενες παροχές και έξοδα προσωπικού	135	176	135	176
Πρόβλεψη αποζημίωσης προσωπικού λόγω εξόδου από την υπηρεσία	163	45	163	45
Συνολικό κόστος	13.586	17.502	13.586	17.502
Αριθμός εργαζομένων μόνιμης απασχόλησης	287	327	287	327

Η υποχρέωση του Ομίλου και της Εταιρείας για καταβολή αποζημιώσεων στο προσωπικό της, που αποχωρεί λόγω συνταξιοδότησεως, προσδιορίστηκε βάσει αναλογιστικής μελέτης, η οποία εκπονήθηκε από ανεξάρτητη Εταιρεία αναγνωρισμένων αναλογιστών. Τα βασικά

οικονομικά μεγέθη και υποθέσεις της αναλογιστικής μελέτης έχουν ως ακολούθως:

Μεταβολές στην καθαρή υποχρέωση αναγνωρισμένη στον Ισολογισμό

	Ο ΟΜΙΛΟΣ		Η ΕΤΑΙΡΕΙΑ	
	31-Δεκ-11	31-Δεκ-10	31-Δεκ-11	31-Δεκ-10
Παρούσα αξία μη χρηματοδοτούμενων υποχρεώσεων	2.705	3.618	2.705	3.618
	2.705	3.618	2.705	3.618
Μη αναγνωρισμένα αναλογιστικά κέρδη / (ζημιές)	981	955	981	955
Καθαρή υποχρέωση αναγνωρισμένη στον ισολογισμό	3.687	4.573	3.687	4.573

Ποσά αναγνωρισμένα στο λογαριασμό αποτελεσμάτων

	Ο ΟΜΙΛΟΣ		Η ΕΤΑΙΡΕΙΑ	
	31-Δεκ-11	31-Δεκ-10	31-Δεκ-11	31-Δεκ-10
Κόστος τρέχουσας απασχόλησης	87	136	87	136
Τόκος στην υποχρέωση	151	237	151	237
Αναγνώριση αναλογιστικής ζημιάς / (κέρδους)	(76)	-	(76)	-
Κανονικό έξοδο στο λογαριασμό αποτελεσμάτων	163	374	163	374
Κόστος περικοπών/ διακανονισμών/ τερματισμού υπηρεσίας	-	(329)	-	(329)
Συνολικό έξοδο στον λογαριασμό αποτελεσμάτων	163	45	163	45

Μεταβολές στην καθαρή υποχρέωση αναγνωρισμένη στον ισολογισμό

	Ο ΟΜΙΛΟΣ		Η ΕΤΑΙΡΕΙΑ	
	31-Δεκ-11	31-Δεκ-10	31-Δεκ-11	31-Δεκ-10
Καθαρή υποχρέωση κατά την έναρξη του έτους	4.573	5.544	4.573	5.544
Παροχές που πληρώθηκαν από τον εργοδότη	(1.050)	(1.016)	(1.050)	(1.016)
Σύνολο δαπάνης που αναγνωρίστηκε στο λογαριασμό αποτελεσμάτων	163	45	163	45
Καθαρή υποχρέωση στο τέλος του έτους	3.687	4.573	3.687	4.573

Μεταβολή στην παρούσα αξία της υποχρέωσης

	Ο ΟΜΙΛΟΣ	Η ΕΤΑΙΡΕΙΑ
Παρούσα αξία υποχρέωσης στην αρχή της περιόδου	3.618	6.011
Κόστος τρέχουσας απασχόλησης	87	136
Κόστος τόκου	151	237
Παροχές που πληρώθηκαν από τον εργοδότη	(1.050)	(1.016)
Κόστος περικοπών/ διακανονισμών/ τερματισμού υπηρεσίας	-	(329)
Αναλογιστική ζημιά / (κέρδος)	(101)	(1.423)
Παρούσα αξία υποχρέωσης στο τέλος της περιόδου	2.705	3.618

Αναλογιστικές παραδοχές

	Ο ΟΜΙΛΟΣ	Η ΕΤΑΙΡΕΙΑ
Προεξοφλητικό επιτόκιο	4,52%	5,00%
Μελλοντικές αυξήσεις μισθών	2,50%	2,50%
Αναμενόμενη εναπομένουσα εργασιακή ζωή	8,93	7,86

ΠΡΟΒΛΕΨΕΙΣ ΓΙΑ ΕΝΔΕΧΟΜΕΝΟΥΣ ΚΙΝΔΥΝΟΥΣ ΚΑΙ ΕΞΟΔΑ

Πρόβλεψη ποσού € 3.260 αφορά την κάλυψη ενδεχόμενων υποχρεώσεων που πιθανώς προκύπτουν κατά την δικαστική διευθέτηση επίδικων διαφορών με τρίτα μέρη, καθώς και με το προσωπικό του Ομίλου και της Εταιρείας.

Για τις χρήσεις 2009 και 2010, οι οποίες παραμένουν φορολογικά ανέλεγκτες, η σχετική σχηματισμένη πρόβλεψη ανήλθε σε € 1.037. (βλέπε σμ. 29)

Προβλέψεις

Μακροπρόθεσμες προβλέψεις

1 Ιανουαρίου 2011

Πρόσθετες προβλέψεις χρήσεως

Χρησιμοποιηθείσες προβλέψεις χρήσεως

31 Δεκεμβρίου 2011

ΟΜΙΛΟΣ ΚΑΙ ΕΤΑΙΡΕΙΑ		
Εκκρεμείς δικαστικές υποθέσεις	Προβλέψεις φόρων	Σύνολο
2.494	375	2.869
766	662	1.428
-	-	-
3.260	1.037	4.297

ΕΠΙΧΟΡΗΓΗΣΕΙΣ

	Ο ΟΜΙΛΟΣ		Η ΕΤΑΙΡΕΙΑ	
	31-Δεκ-11	31-Δεκ-10	31-Δεκ-11	31-Δεκ-10
Υπόλοιπα αρχής χρήσης	4.713	4.747	4.713	4.747
Είσπραξη νέων επιχορηγήσεων	58	303	58	303
Απόσβεση επιχορηγήσεων με μεταφορά στα αποτελέσματα της χρήσης	(877)	(338)	(877)	(338)
Υπόλοιπα τέλους περιόδου	3.894	4.713	3.894	4.713

ΛΟΙΠΕΣ ΜΑΚΡΟΠΡΟΘΕΣΜΕΣ ΥΠΟΧΡΕΩΣΕΙΣ

Πρόκειται για ληφθείσες εγγυήσεις νέων πελατών υδροληψίας για τοποθέτηση υδρομέτρων και κατανάλωσης νερού.

ΕΜΠΟΡΙΚΕΣ ΚΑΙ ΛΟΙΠΕΣ ΥΠΟΧΡΕΩΣΕΙΣ

Οι συνολικές υποχρεώσεις του Ομίλου και της Εταιρείας προς προμηθευτές και λοιπούς τρίτους αναλύονται ως ακολούθως:

	Ο ΟΜΙΛΟΣ		Η ΕΤΑΙΡΕΙΑ	
	31-Δεκ-11	31-Δεκ-10	31-Δεκ-11	31-Δεκ-10
Προμηθευτές	6.367	6.732	6.357	6.721
Επιταγές πληρωτέες	637	2.261	622	2.158
Λοιποί φόροι-Τέλη	664	1.411	664	1.334
Ασφαλιστικοί Οργανισμοί	474	435	474	435
Υποχρεώσεις προς συνδεδεμένα μέρη	-	-	144	70
Δεδουλευμένα έξοδα	1.136	782	1.116	769
Προκαταβολές πελατών	144	24	8	8
Μερίσματα πληρωτέα	14	20	14	20
Πιστωτές διάφοροι	15.073	12.868	15.070	12.864
Σύνολο	24.510	24.534	24.469	24.380

Το υπόλοιπο του λογαριασμού «Πιστωτές διάφοροι», κατά την 31/12/2011 ποσού € 15.073, αφορά υποχρεώσεις προς την Εταιρεία ΕΥΑΘ ΠΑΓΙΩΝ για αγορά νερού και κάλυψη διαφόρων λειτουργικών αναγκών ποσού € 14.473 και υποχρεώσεις προς λοιπούς πιστωτές ποσού € 600. Από τη υποχρέωση προς την ΕΥΑΘ ΠΑΓΙΩΝ συνολικού ύψους € 14.473, ποσό ύψους € 2.245 προέρχεται από την κλειόμενη χρήση και ποσό ύψους € 12.618 από τις προηγούμενες χρήσεις. Η καθυστέρηση αποπληρωμής της ανωτέρω υποχρέωσης οφείλεται στο γεγονός ότι το οριστικό ποσό της οφειλής προς την ΕΥΑΘ ΠΑΓΙΩΝ θα προκύψει μετά τη διευθέτηση/μεταβίβαση προς αυτήν, έργων που κατασκευάστηκαν από την ΕΥΑΘ Α.Ε. Από τη σύμβαση, που έχουν υπογράψει οι δύο Εταιρείες, δεν προβλέπονται προσαυξήσεις και τόκοι υπερημερίας για τυχόν εκπρόθεσμη εξόφληση υποχρέωσης.

Η ληκτότητα των Προμηθευτών και λοιπών υποχρεώσεων για τον Όμιλο και την Εταιρεία αναλύεται ως εξής:

	Ο ΟΜΙΛΟΣ		Η ΕΤΑΙΡΕΙΑ	
	ΒΡΑΧΥΠΡΟΘΕΣΜΕΣ 2011		ΒΡΑΧΥΠΡΟΘΕΣΜΕΣ 2011	
	ΕΝΤΟΣ 6 ΜΗΝΩΝ	ΑΠΟ 6 ΕΩΣ 12 ΜΗΝΕΣ	ΕΝΤΟΣ 6 ΜΗΝΩΝ	ΑΠΟ 6 ΕΩΣ 12 ΜΗΝΕΣ
Προμηθευτές	6.367	-	6.357	-
Επιταγές Πληρωτέες	637	-	622	-
Ασφαλιστικοί Οργανισμοί	474	-	474	-
Προκαταβολές Πελατών	144	-	8	-
Μερίσματα Πληρωτέα	14	-	14	-
Υποχρεώσεις προς συνδεδεμένες επιχ./κοινοπραξ	-	-	144	-
Πιστωτές Διάφοροι	601	14.473	598	14.473
Έσοδα επομένων χρήσεων	-	-	-	-
Έξοδα χρήσεως δεδουλευμένα	1.136	-	1.116	-
Λοιποί φόροι και τέλη	664	-	664	-
Λοιποί μεταβατικοί λογαριασμοί Παθητικού	-	-	-	-
Σύνολο	10.038	14.473	9.996	14.473

	Ο ΟΜΙΛΟΣ		Η ΕΤΑΙΡΕΙΑ	
	ΒΡΑΧΥΠΡΟΘΕΣΜΕΣ 2010		ΒΡΑΧΥΠΡΟΘΕΣΜΕΣ 2010	
	ΕΝΤΟΣ 6 ΜΗΝΩΝ	ΑΠΟ 6 ΕΩΣ 12 ΜΗΝΕΣ	ΕΝΤΟΣ 6 ΜΗΝΩΝ	ΑΠΟ 6 ΕΩΣ 12 ΜΗΝΕΣ
Προμηθευτές	6.732	-	6.721	-
Επιταγές Πληρωτέες	2.261	-	2.158	-
Ασφαλιστικοί Οργανισμοί	435	-	435	-
Προκαταβολές Πελατών	24	-	8	-
Μερίσματα Πληρωτέα	20	-	20	-
Υποχρεώσεις προς συνδεδεμένες επιχ./κοινοπραξ	-	-	70	-
Πιστωτές Διάφοροι	250	12.618	246	12.618
Έσοδα επομένων χρήσεων	-	-	-	-
Έξοδα χρήσεως δεδουλευμένα	782	-	769	-
Λοιποί φόροι και τέλη	1.411	-	1.334	-
Λοιποί μεταβατικοί λογαριασμοί Παθητικού	-	-	-	-
Σύνολο	11.915	12.618	11.761	12.618

	Ο ΟΜΙΛΟΣ		Η ΕΤΑΙΡΕΙΑ	
	31-Δεκ-11	31-Δεκ-10	31-Δεκ-11	31-Δεκ-10
Φόρος εισοδήματος	7.288	7.076	7.214	7.062
Έκτακτη Εισφορά φόρου	-	2.208	-	2.208
	7.288	9.284	7.214	9.269

Αναφορικά με την έκτακτη εισφορά του Ν.3845/2010 (για τα εισοδήματα της διαχειριστικής χρήσης 2009) το συνολικό ποσό ανέρχεται σε €2.208, το οποίο έχει εξοφληθεί μέχρι την 31.12.2011. Σημειώνεται ότι το υπόλοιπο του λογαριασμού Φόρος Εισοδήματος κατά την 31.12.2011 ποσού €7.288, αφορά υποχρέωση από τον τρέχον Φόρο Εισοδήματος ποσού €6.261, καθώς και Φόρους-Τέλη προηγούμενων χρήσεων ύψους €1.027.

ΑΝΑΛΥΣΗ ΕΞΟΔΩΝ ΑΝΑ ΚΑΤΗΓΟΡΙΑ

Τα έξοδα ανά κατηγορία αναλύονται ως ακολούθως για τη χρήση 2011 για τον Όμιλο και για την Εταιρεία:

Ο ΟΜΙΛΟΣ					
Για την περίοδο που έληξε την 31.12.2011	Κόστος Παραγωγής	Έξοδα διάθεσης & διανομής	Έξοδα διοικητικής λειτουργίας	Έξοδα ερευνών & ανάπτυξης	Σύνολο
Κόστος Αναλωθέντων	2.098	-	-	-	2.098
Ιδιοπαραγωγή	-418	-	-	-	-418
Αμοιβές και έξοδα προσωπικού	10.759	652	1.979	145	13.536
Αμοιβές και έξοδα τρίτων	1.193	242	927	66	2.428
Ηλεκτρικό Ρεύμα	10.259	12	48	-	10.319
Ενοίκια	177	37	238	-	452
Έξοδα Επισκευών και Συντηρήσεων	11.491	65	212	8	11.777
Λοιπές Παροχές Τρίτων	96	85	160	-	341
Έξοδα από Φόρους και Τέλη	373	50	139	45	607
Διάφορα έξοδα	1.181	25	517	2	1.725
Αποσβέσεις ενσώματων & άυλων παγίων	5.666	132	322	180	6.299
Πρόβλεψη Επισφαλών Απαιτήσεων	-	3.064	-	-	3.064
Σύνολο	42.876	4.365	4.542	446	52.229

Η ΕΤΑΙΡΕΙΑ					
Για την περίοδο που έληξε την 31.12.2011	Κόστος Παραγωγής	Έξοδα διάθεσης & διανομής	Έξοδα διοικητικής λειτουργίας	Έξοδα ερευνών & ανάπτυξης	Σύνολο
Κόστος Αναλωθέντων	2.098	-	-	-	2.098
Ιδιοπαραγωγή	-418	-	-	-	-418
Αμοιβές και έξοδα προσωπικού	10.759	652	1.979	145	13.536
Αμοιβές και έξοδα τρίτων	495	968	918	104	2.485
Ηλεκτρικό Ρεύμα	10.259	12	48	-	10.319
Ενοίκια	177	37	238	-	452
Έξοδα Επισκευών και Συντηρήσεων	11.491	65	212	8	11.777
Λοιπές Παροχές Τρίτων	96	85	160	-	341
Έξοδα από Φόρους και Τέλη	373	50	139	45	607
Διάφορα έξοδα	1.161	25	514	2	1.702
Αποσβέσεις ενσώματων & άυλων παγίων	5.666	132	321	180	6.298
Πρόβλεψη Επισφαλών Απαιτήσεων	-	3.064	-	-	3.064
Σύνολο	42.158	5.091	4.530	485	52.263

Τα έξοδα ανά κατηγορία αναλύονται ως ακολούθως για τη χρήση 2010 για τον Όμιλο και για την Εταιρεία:

Ο ΟΜΙΛΟΣ					
Για την περίοδο που έληξε την 31.12.2010	Κόστος Παραγωγής	Έξοδα διάθεσης & διανομής	Έξοδα διοικητικής λειτουργίας	Έξοδα ερευνών & ανάπτυξης	Σύνολο
Κόστος Αναλωθέντων	1.528	-	-	-	1.528
Ιδιοπαραγωγή	(579)	-	-	-	(579)
Αμοιβές και έξοδα προσωπικού	13.316	1.384	2.622	179	17.502
Αμοιβές και έξοδα τρίτων	2.226	22	950	78	3.275
Ηλεκτρικό Ρεύμα	10.823	12	47	-	10.882
Ενοίκια	297	43	287	-	627
Έξοδα Επισκευών και Συντηρήσεων	10.251	56	109	6	10.421
Λοιπές Παροχές Τρίτων	47	125	223	-	395
Έξοδα από Φόρους και Τέλη	387	58	149	47	640
Διάφορα έξοδα	1.055	31	553	-	1.639
Αποσβέσεις ενσώματων & άλλων παγίων	5.528	126	309	231	6.193
Πρόβλεψη Επιφαλών Απαιτήσεων	-	1.225	-	-	1.225
Σύνολο	44.878	3.081	5.249	541	53.749
Η ΕΤΑΙΡΕΙΑ					
Για το έτος που έληξε την 31.12.2010	Κόστος Παραγωγής	Έξοδα διάθεσης & διανομής	Έξοδα διοικητικής λειτουργίας	Έξοδα ερευνών & ανάπτυξης	Σύνολο
Κόστος Αναλωθέντων	1.528	-	-	-	1.528
Ιδιοπαραγωγή	(579)	-	-	-	(579)
Αμοιβές και έξοδα προσωπικού	13.316	1.384	2.622	179	17.502
Αμοιβές και έξοδα τρίτων	1.602	813	816	78	3.309
Ηλεκτρικό Ρεύμα	10.823	12	47	-	10.882
Ενοίκια	297	43	287	-	627
Έξοδα Επισκευών και Συντηρήσεων	10.251	56	109	6	10.421
Λοιπές Παροχές Τρίτων	47	125	223	-	395
Έξοδα από Φόρους και Τέλη	387	58	149	47	640
Διάφορα έξοδα	1.042	30	547	-	1.620
Αποσβέσεις ενσώματων & άλλων παγίων	5.528	126	308	231	6.192
Πρόβλεψη Επιφαλών Απαιτήσεων	-	1.225	-	-	1.225
Σύνολο	44.242	3.872	5.108	541	53.762

ΛΟΙΠΑ ΛΕΙΤΟΥΡΓΙΚΑ ΕΞΟΔΑ – ΛΟΙΠΑ ΈΣΟΔΑ ΕΚΜΕΤΑΛΛΕΥΣΗΣ

Τα λοιπά έσοδα εκμετάλλευσης, καθώς και τα λοιπά λειτουργικά έξοδα αναλύονται ως ακολούθως:

	Ο ΟΜΙΛΟΣ		Η ΕΤΑΙΡΕΙΑ	
	01/01-31/12/2011	01/01-31/12/2010	01/01-31/12/2011	01/01-31/12/2010
Έσοδα από επιδοτήσεις	386	277	386	277
Αποζημιώσεις διαχείρισης & συντήρησης δικτύου ομβρίων υδάτων	1.631	1.920	1.631	1.920
Έσοδα από παροχή υπηρεσιών	146	598	146	598
Ενοίκια	57	48	4	4
Αποσβέσεις επιχορηγήσεων	340	338	340	338
Λοιπά έσοδα προηγούμενων χρήσεων	20	135	20	135
Λοιπά έσοδα	41	59	41	59
Έσοδα από προβλέψεις προηγούμενων χρήσεων	14	31	11	29
Σύνολο λοιπών εσόδων	2.635	3.406	2.579	3.360
Αποζημιώσεις Τρίτων από ζημιές στο Δίκτυο Ύδρευσης και Αποχέτευσης	52	139	52	139
Αποζημιώσεις δικαστικών αποφάσεων	530	263	530	263
Λοιπά έξοδα, προβλέψεις και ζημιές	1.807	728	1.803	728
Σύνολο λοιπών εξόδων	2.389	1.826	2.385	1.823

ΧΡΗΜΑΤΟΟΙΚΟΝΟΜΙΚΑ ΕΣΟΔΑ / (ΕΞΟΔΑ)

Τα χρηματοοικονομικά έσοδα (έξοδα) αναλύονται ως ακολούθως:

	Ο ΟΜΙΛΟΣ		Η ΕΤΑΙΡΕΙΑ	
	01/01-31/12/2011	01/01-31/12/2010	01/01-31/12/2011	01/01-31/12/2010
Χρεωστικοί τόκοι τραπεζικών υποχρεώσεων	33	53	33	53
Λοιπά χρηματοοικονομικά έσοδα	16	13	16	13
Σύνολο χρηματοοικονομικών εσόδων	49	65	48	65
Πιστωτικοί τόκοι και συναφή έσοδα	2.640	1.930	2.639	1.929
Λοιπά χρηματοοικονομικά έσοδα				
Σύνολο χρηματοοικονομικών εσόδων	2.640	1.930	2.639	1.929
Καθαρά χρηματοοικονομικά έσοδα (έξοδα)	2.592	1.865	2.591	1.864

Σημειώνεται ότι το υπόλοιπο του λογαριασμού του Ομίλου «Πιστωτικοί τόκοι και συναφή έσοδα» κατά την 31/12/2011 ποσού €2.640 περιλαμβάνει τόκους υπερημερίας λογαριασμών πελατών ύψους €2.075 και λοιπούς τόκους ύψους €565, οι οποίοι αφορούν κυρίως τόκους καταθέσεων. Η πολιτική χρέωσης των τόκων υπερημερίας των λογαριασμών πελατών, με απόφαση του Δ.Σ. της Εταιρείας εφαρμόστηκε από τις 16/05/2007.

ΦΟΡΟΙ ΕΙΣΟΔΗΜΑΤΟΣ

Η φορολογική επιβάρυνση των αποτελεσμάτων προσδιορίσθηκε ως ακολούθως:

	Ο ΟΜΙΛΟΣ		Η ΕΤΑΙΡΕΙΑ	
	01/01-31/12/2011	01/01-31/12/2010	01/01-31/12/2011	01/01-31/12/2010
Φόρος Εισοδήματος περιόδου	5.696	5.065	5.678	5.046
Φόροι που καταλογίσθηκαν και αφορούν σε προηγούμενες χρήσεις	-	1.701	-	1.701
Φόρος μεγάλης ακίνητης περιουσίας	83	81	83	81
Εκτακτη εισφορά	-	2.208	-	2.208
Πρόβλεψη φόρου ανέλεγκτων χρήσεων	125	375	125	375
Αναβαλλόμενος φόρος	(491)	(955)	(491)	(955)
Σύνολο	5.413	8.475	5.395	8.456

Το ποσό του φόρου στην γραμμή «Φόρος εισοδήματος» της κατάστασης συνολικού εισοδήματος, διαφέρει από το θεωρητικό ποσό που θα προέκυπτε χρησιμοποιώντας τον ισχύοντα συντελεστή φόρου, επί των κερδών της Εταιρείας. Η διαφορά έχει ως εξής:

	Ο ΟΜΙΛΟΣ		Η ΕΤΑΙΡΕΙΑ	
	01/01-31/12/2011	01/01-31/12/2010	01/01-31/12/2011	01/01-31/12/2010
Κέρδη προ φόρων	26.008	22.093	25.936	20.887
Φόρος υπολογιζόμενος με τον φορολογικό συντελεστή της Εταιρείας (2011: 20%, 2010: 24%)	5.202	5.011	5.187	5.013
Δαπάνες μη εκπιπόμενες από τη φορολογία εισοδήματος	789	636	784	631
Πρόβλεψη φόρου ανέλεγκτων χρήσεων	125	375	125	375
Φόρος μεγάλης ακίνητης περιουσίας	83	81	83	81
Εκτακτη εισφορά φόρου εισοδήματος	-	2.208	-	2.208
Έσοδα μη φορολογούμενα	(676)	(1.714)	(676)	(1.730)
Επίδραση αλλαγής φορολογικών συντελεστών	(110)	177	(108)	177
Φόροι που καταλογίσθηκαν και αφορούν σε προηγούμενες χρήσεις	-	1.701	-	1.701
Σύνολο φόρων στην Κατάσταση Συνολικών Εσόδων	5.413	8.475	5.395	8.456

Το γεγονός ότι σε ορισμένες περιπτώσεις έσοδα και έξοδα αναγνωρίζονται λογιστικά σε χρόνο διαφορετικό από το χρόνο που τα έσοδα αυτά φοροδοούνται ή τα έξοδα εκπίπτουν, για σκοπούς προσδιορισμού του φορολογητέου εισοδήματος, δημιουργεί την ανάγκη της λογιστικής αναγνώρισης ετεροχρονισμένων φορολογικών απαιτήσεων ή υποχρεώσεων (deferred tax assets ή deferred tax liabilities). Η αναγνωρισθείσα από τον Όμιλο και την Εταιρεία ετεροχρονισμένη φορολογική υποχρέωση αναλύεται ως ακολούθως:

	Ο ΟΜΙΛΟΣ		Η ΕΤΑΙΡΕΙΑ	
	31-Δεκ-11	31-Δεκ-10	31-Δεκ-11	31-Δεκ-10
Αναβαλλόμενες φορολογικές απαιτήσεις	2.208	1.493	2.208	1.493
Αναβαλλόμενες φορολογικές υποχρεώσεις	(1.140)	(916)	(1.140)	(916)
Σύνολο αναβαλλόμενων φόρων στην Κατάσταση Οικονομικής Θέσης	1.069	577	1.069	577

	Ο ΟΜΙΛΟΣ		Η ΕΤΑΙΡΕΙΑ	
	31-Δεκ-11	31-Δεκ-10	31-Δεκ-11	31-Δεκ-10
Υπόλοιπο έναρξης	577	(378)	577	(378)
Φόρος αποτελεσμάτων	491	955	491	955
Υπόλοιπο τέλους	1.069	577	1.069	577

Ο ΟΜΙΛΟΣ			
Κατά την 31/12/2010	Πιστώσεις (Χρεώσεις) Αποτελεσμάτων	Πιστώσεις (Χρεώσεις) Ιδίων Κεφαλαίων	Κατά την 31/12/2011
Αναβαλλόμενες φορολογικές υποχρεώσεις			
Οικονομικές αποσβέσεις ενσώματων παγίων στοιχείων	(1.095)	(164)	(1.259)
Προσαρμογή επιχορηγήσεων παγίων στοιχείων	179	(60)	119
	(916)	(224)	(1.140)
Αναβαλλόμενες φορολογικές απαιτήσεις			
Αποαναγνώριση εξόδων πολυετούς αποσβέσεως και προσαρμογή αποσβέσεων άυλων παγίων στοιχείων	60	(43)	17
Προσαρμογή αξίας εισπρακτέων λογαριασμών	979	628	1.607
Προσαρμογή αποτίμησης αποθεμάτων	58	10	68
Πρόβλεψη αποζημίωσης προσωπικού λόγω εξόδου από την υπηρεσία	396	120	516
	1.493	715	2.208
Καθαρές αναβαλλόμενες φορολογικές υποχρεώσεις στην κατάσταση Οικονομικής Θέσης	577	491	1.069
Εμφάνιση στην κατάσταση Οικονομικής Θέσης			
Αναβαλλόμενες φορολογικές απαιτήσεις	577		1.069
	577		1.069

Η ΕΤΑΙΡΕΙΑ			
Κατά την 31/12/2010	Πιστώσεις (Χρεώσεις) Αποτελεσμάτων	Πιστώσεις (Χρεώσεις) Ιδίων Κεφαλαίων	Κατά την 31/12/2011
Αναβαλλόμενες φορολογικές υποχρεώσεις			
Οικονομικές αποσβέσεις ενσώματων παγίων στοιχείων	(1.095)	(164)	(1.259)
Προσαρμογή επιχορηγήσεων παγίων στοιχείων	179	(60)	119
	(916)	(224)	(1.140)
Αναβαλλόμενες φορολογικές απαιτήσεις			
Αποαναγνώριση εξόδων πολυετούς αποσβέσεως και προσαρμογή αποσβέσεων άυλων παγίων στοιχείων	60	(43)	17
Προσαρμογή αξίας εισπρακτέων λογαριασμών	979	628	1.607
Προσαρμογή αποτίμησης αποθεμάτων	58	10	68
Πρόβλεψη αποζημίωσης προσωπικού λόγω εξόδου από την υπηρεσία	396	120	516
	1.493	715	2.208
Καθαρές αναβαλλόμενες φορολογικές υποχρεώσεις στην κατάσταση Οικονομικής Θέσης	577	491	1.069
Εμφάνιση στην κατάσταση Οικονομικής Θέσης			
Αναβαλλόμενες φορολογικές υποχρεώσεις	577		1.069
	577		1.069

ΚΕΡΔΗ ΑΝΑ ΜΕΤΟΧΗ

Ο υπολογισμός των βασικών κερδών (ζημιών) ανά μετοχή έχει ως ακολούθως:

	Ο ΟΜΙΛΟΣ		Η ΕΤΑΙΡΕΙΑ	
	01/01-31/12/2011	01/01-31/12/2010	01/01-31/12/2011	01/01-31/12/2010
Καθαρά κέρδη αποδοτέα στους κοινούς μετόχους της Εταιρείας	20.595	12.402	20.541	12.431
Μέσος σταθμισμένος αριθμός μετοχών σε κυκλοφορία	36.300.000	36.300.000	36.300.000	36.300.000
Μείον: Μέσος σταθμισμένος αριθμός ιδίων μετοχών				
Συνολικός μέσος σταθμισμένος αριθμός μετοχών σε κυκλοφορία	36.300.000	36.300.000	36.300.000	36.300.000
Βασικά κέρδη (ζημιές) ανά μετοχή (σε €)	0,5674	0,3417	0,5659	0,3425

ΣΥΝΑΛΛΑΓΕΣ ΜΕ ΣΥΝΔΕΔΕΜΕΝΑ ΜΕΡΗ

Ο Όμιλος θεωρεί ως συνδεδεμένα πρόσωπα τα μέλη του Διοικητικού Συμβουλίου, τα Διευθυντικά Στελέχη της, καθώς επίσης και τους μετόχους που κατέχουν ποσοστό μεγαλύτερο του 5 % του μετοχικού της κεφαλαίου (συμπεριλαμβανομένων των συνδεδεμένων προσώπων τους). Οι συναλλαγές και τα υπόλοιπα των συνδεδεμένων προσώπων του Ομίλου και της Εταιρείας, κατά τη περίοδο 1/1/2011- 31/12/2011 και την 31η Δεκεμβρίου 2011 αντίστοιχα, αναλύονται στους παρακάτω πίνακες:

	Ο ΟΜΙΛΟΣ		Η ΕΤΑΙΡΕΙΑ	
	01/01-31/12/2011	01/01-31/12/2010	01/01-31/12/2011	01/01-31/12/2010
Έσοδα	-	-	14	66
Έξοδα	-	-	1.111	791
Συναλλαγές και αμοιβές διευθυντικών στελεχών και μελών διοίκησης	864	823	862	811

	Ο ΟΜΙΛΟΣ		Η ΕΤΑΙΡΕΙΑ	
	31-Δεκ-11	31-Δεκ-10	31-Δεκ-11	31-Δεκ-10
Απαιτήσεις	-	-	99	88
Υποχρεώσεις	-	-	144	70
Απαιτήσεις απο διευθυντικά στελέχη και μέλη διοίκησης	20	13	20	13
Υποχρεώσεις προς διευθυντικά στελέχη και μέλη διοίκησης	4	3	2	6

Τα έξοδα της εταιρείας ποσού €1.111 αφορούν υπηρεσίες λήψης ενδείξεως μετρητών και διανομής αποδείξεων που παρέχει η θυγατρική Εταιρεία «ΕΥΑΘ ΥΠΗΡΕΣΙΕΣ Α.Ε.». Τα έσοδα της Εταιρείας ποσού €14 αφορά το μερίσμα που ενέκρινε η θυγατρική Εταιρεία «ΕΥΑΘ ΥΠΗΡΕΣΙΕΣ Α.Ε.». Η απαίτηση της Εταιρείας ποσού €99 αφορά κυρίως απαίτηση έναντι του εγκεκριμένου μερίσματος. Η υποχρέωση της Εταιρείας ποσού €144 αφορά υπηρεσίες ενδείξεων μετρητών και διανομής αποδείξεων προς τη θυγατρική Εταιρεία «ΕΥΑΘ ΥΠΗΡΕΣΙΕΣ Α.Ε.».

ΔΕΣΜΕΥΣΕΙΣ ΑΠΟ ΕΝΔΕΧΟΜΕΝΕΣ ΥΠΟΧΡΕΩΣΕΙΣ**29.1 Ενδεχόμενες υποχρεώσεις από επίδικες ή υπό διαιτησία διαφορές**

Κατά την 31/12/2011 υφίστανται αγωγές, εξώδικες προσκλήσεις και γενικά μελλιποντικές διεκδικήσεις κατά του Ομίλου για τις οποίες έχει σχηματισθεί πρόβλεψη συνολικού ποσού € 3.260 και η οποία περιλαμβάνεται στο λογαριασμό των μακροπροθέσμων υποχρεώσεων «Προβλέψεις για ενδεχόμενους κινδύνους και έξοδα» (βλ. σημ. 18).

Η νομική υπηρεσία του Ομίλου εκτιμά ότι πέραν της σχηματισθείσας πρόβλεψης δεν θα προκύψουν άλλες υποθέσεις των οποίων η δικαστική έκβαση θα επηρεάσει σημαντικά την περιουσιακή κατάσταση και λειτουργία του Ομίλου.

29.2 Δεσμεύσεις από λειτουργικές μισθώσεις

Ο Όμιλος κατά την 31/12/2011 είχε συνάψει συμβάσεις σχετικά με τη λειτουργική μίσθωση ακινήτων και μεταφορικών μέσων οι οποίες λήγουν τμηματικά έως το έτος 2014. Τα έξοδα μισθωμάτων λειτουργικής μίσθωσης τα οποία καταχωρήθηκαν στην κατάσταση αποτελεσμάτων της τρέχουσας περιόδου ανήλθαν σε € 452 (31/12/2010: €627).

Οι μελλοντικές ελάχιστες πληρωμές μισθωμάτων λειτουργικής μίσθωσης βάσει μη ακυρώσιμης σύμβασης λειτουργικής μίσθωσης για τον όμιλο και για την εταιρεία έχουν ως ακολούθως:

	31/12/2011	31/12/2010
0-1 ΕΤΗ	429	361
1-5 ΕΤΗ	695	443
Πάνω από 5 Έτη	-	-
	1.124	804

29.3 Λοιπές ενδεχόμενες υποχρεώσεις

Ο Όμιλος κατά την 31/12/2011 είχε χορηγήσει εγγυητικές επιστολές καλής εκτέλεσης συμβάσεων έργων συνολικού ποσού €305 (31/12/2010: €356)

29.4 Ανέλεγκτες φορολογικές χρήσεις

Έκθεση Φορολογικής Συμμόρφωσης

Από τη χρήση 2011 και εντεύθεν, οι Ελληνικές Ανώνυμες Εταιρείες και οι Εταιρείες Περιορισμένης Ευθύνης, των οποίων οι ετήσιες οικονομικές τους καταστάσεις ελέγχονται υποχρεωτικά από Νόμιμους Ελεγκτές, εγγεγραμμένους στο δημόσιο Μητρώο του Ν. 3693/2008, υποχρεούνται να λαμβάνουν «Ετήσιο Πιστοποιητικό», όπως προβλέπεται στην παρ. 5 του άρθρου 82 του Ν.2238/1994. Το ως άνω πιστοποιητικό εκδίδεται μετά από φορολογικό έλεγχο που διενεργείται από τον ίδιο Νόμιμο Ελεγκτή ή ελεγκτικό γραφείο που ελέγχει τις ετήσιες οικονομικές καταστάσεις. Κατόπιν της ολοκλήρωσης του φορολογικού ελέγχου, ο Νόμιμος Ελεγκτής ή ελεγκτικό γραφείο εκδίδει στην Εταιρεία «Έκθεση Φορολογικής Συμμόρφωσης», που συνοδεύεται από το Προσάρτημα Αναλυτικών Πληροφοριακών Στοιχείων. Το αργότερο εντός δέκα ημερών από την καταληκτική ημερομηνία έγκρισης των οικονομικών καταστάσεων της Εταιρείας από τη Γενική Συνέλευση των Μετόχων, η προαναφερθείσα Έκθεση και το οικείο Προσάρτημα υποβάλλονται ηλεκτρονικά στο Υπουργείο Οικονομικών από το Νόμιμο Ελεγκτή ή το ελεγκτικό γραφείο. Το Υπουργείο Οικονομικών στη συνέχεια θα επιλέξει δείγμα εταιρειών τουλάχιστον της τάξης του 9% για φορολογικό επανέλεγχο από τις αρμόδιες ελεγκτικές υπηρεσίες του Υπουργείου. Ο έλεγχος αυτός θα πρέπει να έχει ολοκληρωθεί σε διάστημα όχι μεγαλύτερο των δεκαοκτώ μηνών από την ημερομηνία υποβολής της «Έκθεσης Φορολογικής Συμμόρφωσης» στο Υπουργείο Οικονομικών.

Ανέλεγκτες φορολογικές χρήσεις

Η Εταιρεία δεν έχει ελεγχθεί από τις αρμόδιες φορολογικές αρχές για τις χρήσεις 2009 έως και 2011. Για το ενδεχόμενο επιβολής πρόσθετων φόρων και προσαυξήσεων η Εταιρεία έχει σχηματίσει πρόβλεψη ύψους €1.037. (βλέπε σημ. 18)

Για τη χρήση 2011 η Εταιρεία έχει υπαχθεί στο φορολογικό έλεγχο των Ορκωτών Ελεγκτών Λογιστών, που προβλέπεται από τις διατάξεις του άρθρου 82 παραγρ. 5 Ν. 2238/1994. Ο έλεγχος αυτός βρίσκεται σε εξέλιξη και το σχετικό φορολογικό πιστοποιητικό προβλέπεται να χορηγηθεί μετά τη δημοσίευση των οικονομικών καταστάσεων χρήσεως 2011. Αν μέχρι την ολοκλήρωση του φορολογικού ελέγχου προκύψουν πρόσθετες φορολογικές υποχρεώσεις εκτιμούμε ότι αυτές δεν θα έχουν ουσιώδη επίδραση στις οικονομικές καταστάσεις.

Η θυγατρική Εταιρεία δεν έχει ελεγχθεί φορολογικά για την χρήση του 2010 & 2011. Δεν αναμένεται να επιβληθούν επιπρόσθετοι φόροι και προσαυξήσεις και επομένως δεν έχει σχηματιστεί σχετική πρόβλεψη ΑΡΙΘΜΟΣ ΑΠΑΣΧΟΛΟΥΜΕΝΟΥ ΠΡΟΣΩΠΙΚΟΥ

Ο αριθμός απασχολούμενου προσωπικού του Ομίλου στο τέλος της τρέχουσας περιόδου ήταν 287 άτομα, ενώ στο τέλος της αντίστοιχης προηγούμενης περιόδου ήταν 327 άτομα.

ΣΗΜΑΝΤΙΚΑ ΓΕΓΟΝΟΤΑ ΠΕΡΙΟΔΟΥ 1/1/2011 – 31/12/2011

Σε μια περίοδο με μεγάλο ζητούμενο την αειφορία στην ανάπτυξη και στις επιλογές της ανθρωπότητας, η Ε.Υ.Α.Θ. Α.Ε. συνδυάζει την επιχειρηματική δραστηριότητα με την κοινωνική ευθύνη, παρέχοντας υψηλού επιπέδου υπηρεσίες ύδρευσης και αποχέτευσης με το ελάχιστο δυνατό κόστος. Η προστασία των υδάτινων πόρων και η παροχή άριστης ποιότητας νερού γίνεται παράλληλα με τον αγώνα για την προστασία του περιβάλλοντος με αιχμή την μηδενική ρύπανση του θερμαϊκού κόλπου.

Στο πλαίσιο αυτό σχεδιάζονται και δρομολογούνται τα ακόλουθα :

- Η αναβάθμιση της Μονάδας Κατεργασίας Αποβλήτων σε συνεργασία με την Ε.Τ.Β.Α ως φορέας διαχείρισης της Βιομηχανικής Περιοχής Σίνδου.
- Η ηλεκτρονική παρακολούθηση των Δικτύων Ύδρευσης και Αποχέτευσης ώστε να έχουμε ακριβή εικόνα σε ότι αφορά τη λειτουργία και τη συντήρηση των δικτύων.
- Η σταδιακή αντικατάσταση μετρητών νερού είτε λόγω φθοράς από κακή χρήση είτε λόγω παλαιότητας, ώστε να διασφαλίζεται η ακριβέστερη καταγραφή της κατανάλωσης νερού.
- Η τμηματική αντικατάσταση των παλαιών δικτύων με στόχο τον περιορισμό των απωλειών και την ελαχιστοποίηση των διακοπών υδροδότησης.

Στο πλαίσιο του Ε.Σ.Π.Α έχουν εξαγγελθεί δύο σημαντικά έργα τα οποία θα δημοπρατηθούν εντός του Απριλίου του 2012 με χρηματοδότηση του Ε.Σ.Π.Α. Τα έργα αυτά αφορούν την «Κατασκευή Β' Κλάδου του Κεντρικού Αποχετευτικού Αγωγού Θεσσαλονίκης» προϋπολογισμού €44 εκατ. και την «Κατασκευή Επέκτασης Εγκατάστασης Επεξεργασίας Νερού Θεσσαλονίκης (Ε.Ε.Ν.Θ.) Φάση Α2» προϋπολογισμού €36,5 εκατ.

Στην ίδια κατεύθυνση έχουν επίσης κατασκευαστεί και παραδοθούν έργα βιολογικής επεξεργασίας λυμάτων όπως η ξήρανση ιλύος και λοιπά συναφή έργα δαπάνης €17,5 εκατ. ευρώ και βρίσκονται σε φάση κατασκευής έργα €4,5 εκατ.

Η Εταιρεία έχει αναλάβει τη λειτουργία και συντήρηση της Εγκατάστασης Επεξεργασίας Λυμάτων Θεσσαλονίκης (εφεξής «Ε.Ε.Λ.Θ.») που βρίσκεται στην ανατολική όχθη του Γαλλικού ποταμού και σε απόσταση περίπου 12 χιλιομέτρων από την πόλη της Θεσσαλονίκης. Η έκταση της εγκατάστασης είναι περίπου 400 στρέμματα. Η Ε.Ε.Λ.Θ. παραλαμβάνει μέσω του Κεντρικού Αποχετευτικού Αγωγού το μεγαλύτερο μέρος των αστικών λυμάτων του πολεοδομικού συγκροτήματος της Θεσσαλονίκης.

Έως και το 2006 το προϊόν του βιολογικού καθαρισμού της Ε.Ε.Λ.Θ. (εφεξής «αφυδατωμένη ιλύς») μεταφέρονταν στο ΧΥΤΑ Ταγαράδων. Από το 2006, έτος κατά το οποίο σταμάτησε η λειτουργία του ΧΥΤΑ Ταγαράδων και η Διοίκηση του ΧΥΤΑ Μαυροράχης αρνήθηκε να δεχθεί το προϊόν του βιολογικού καθαρισμού, η αφυδατωμένη ιλύς μεταφέρεται σε ειδικά διαμορφωμένη περιοχή πλησίον της Ε.Ε.Λ.Θ., όπου ασβεστοποιείται και εναποθέεται, σύμφωνα και με τα όσα προβλέπονται από την ΚΥΑ 106129/25.10.2006. Στα τέλη της χρήσης 2011, η ποσότητα της ασβεστοποιημένης αφυδατωμένης ιλύος, η οποία παραμένει στην ανωτέρω περιοχή, εκτιμάται σε 250.000 – 270.000 τόνους περίπου. Το μεγαλύτερο μέρος της ανωτέρω ποσότητας είναι τοποθετημένο σε κλίβες ξήρανσης, οι οποίες είναι υπενδεδυμένες στο πυθμένα και στα πηρήθια με ειδικό υλικό (γυψόφασμα) για την προστασία του περιβάλλοντος. Το θέμα της ιλύος αντιμετωπίζεται από τη Διοίκηση της εταιρείας και συγκεκριμένα στην περίοδο (2010 – 2011) απομακρύνθηκαν από τις εγκαταστάσεις της εταιρείας 17.000 τόνοι περίπου αφυδατωμένης ιλύος, προς παραγωγή βιολογικών λιπασμάτων αλλά και για άμεση αξιοποίηση στη γεωργία και για παραγωγή εδαφοβελτιωτικού υλικού. Το θέμα είναι ιδιαίτερα πολυπλοκό και ενδεχομένως να παρουσιάζει και επενδυτικό ενδιαφέρον. Παράλληλα, απαιτούνται εξειδικευμένες μελέτες για την εύρεση κατάλληλων μεθόδων αξιοποίησης της ήδη υπάρχουσας αφυδατωμένης ιλύος. Η Διοίκηση της εταιρείας είναι στο στάδιο της εύρεσης των κατάλληλων μεθόδων εκμετάλλευσής της, αλλά και προσδιορισμού του ενδεχόμενου κόστους των οποίων ποσοτήτων τελικά χρειαστεί να απομακρυνθούν. Επίσης, εξετάζεται η αγορά όμορου αγροτεμαχίου για την επέκταση των λεκανών εναπόθεσης ασβεστοποιημένης ιλύος, σύμφωνα με τις προδιαγραφές της ΚΥΑ 106129/25.10.2006. Ωστόσο, επισημαίνεται ότι στην παρούσα φάση δεν είναι επιβίβη η ακριβής και αξιόπιστη εκτίμηση του όποιου κόστους απομάκρυνσης της ιλύος και συνεπώς των ενδεχόμενων υποχρεώσεων που πιθανόν να προκύψουν μέχρι την οριστική επίλυση του ζητήματος. Η Διοίκηση της εταιρείας έχει αναθέσει την εκπόνηση σχετικής προμελέτης, η οποία θα διερευνήσει όλους τους πιθανούς τρόπους αξιοποίησης της ιλύος και προσδιορισμού πιθανών δράσεων που μπορούν να αναληφθούν για το θέμα αυτό, σε συνδυασμό με τα προϊόντα της μονάδας θερμικής ξήρανσης που ήδη λειτουργεί. Εκτίμηση της Διοίκησης είναι ότι η όποια ποσότητα ιλύος χρειαστεί τελικά να απομακρυνθεί, δεν θα είναι σημαντική και δεν θα επηρεάσει ουσιαστικά την χρηματοοικονομική κατάσταση της εταιρείας, λαμβανομένης υπόψη και τη δυνατότητα που υπάρχει για την αντιστάθμιση αυτού του ενδεχόμενου κόστους απομάκρυνσής της, με ανταποδοτικά τέλη.

Τέλος, στα τέλη της χρήσης 2011, ολοκληρώθηκε η κατασκευή της μονάδας θερμικής ξήρανσης της αφυδατωμένης ιλύος στις εγκαταστάσεις

της Ε.Ε.Λ.Θ. Με την έναρξη λειτουργίας της Μονάδας Ξήρανσης (έτος 2012), η παραγόμενη ποσότητα αφυδατωμένης ιλύος έχει αρχίσει να αποξηραίνεται και ως εκ τούτου το κόστος ασβεστοποίησης και εναπόθεσης της αφυδατωμένης ιλύος παύει να υφίσταται και να επιβαρύνει την Ε.Υ.Α.Θ. Α.Ε.

ΑΜΟΙΒΕΣ ΟΡΚΩΤΩΝ ΕΛΕΓΚΤΩΝ ΛΟΓΙΣΤΩΝ

Οι συνολικές αμοιβές, που χρέωσε κατά το οικονομικό έτος 2011 το νόμιμο ελεγκτικό γραφείο, αναλύονται ως εξής:

Αμοιβές για τον υποχρεωτικό έλεγχο των οικονομικών καταστάσεων €74,448

Αμοιβές για την διενέργεια ελέγχου για φορολογικό πιστοποιητικό €60,000

ΜΕΤΑΓΕΝΕΣΤΕΡΑ ΤΟΥ ΙΣΟΛΟΓΙΣΜΟΥ ΓΕΓΟΝΟΤΑ

Στις 27 Ιανουαρίου 2012, το Ταμείο Αξιοποίησης Ιδιωτικής Περιουσίας του Δημοσίου ΑΕ με βάση το Νόμο 3556/2007 γνωστοποιεί ότι υπήρξε μεταβολή ποσοστού στο μετοχικό κεφάλαιο της «ΕΤΑΙΡΕΙΑΣ ΥΔΡΕΥΣΗΣ ΚΑΙ ΑΠΟΧΕΤΕΥΣΗΣ ΘΕΣΣΑΛΟΝΙΚΗΣ ΑΕ». Συγκεκριμένα η μεταβολή αυτή οφείλεται σε μεταβίβαση άνευ ανταλλάγματος από το Ελληνικό Δημόσιο 14.520.000 μετοχών ΕΥΑΘ (ποσοστό 40,00%) στο Ταμείο Αξιοποίησης Ιδιωτικής Περιουσίας του Δημοσίου (ΤΑΙΠΕΔ) ΑΕ, κατόπιν εκτέλεσης εξωχρηματοστηριακής συναλλαγής, σύμφωνα με τις διατάξεις των παραγράφων 4 και 5 του άρθρου 2 του Ν. 3986/2011 «Επείγοντα Μέτρα Εφαρμογής Μεσοπρόθεσμου Πλαισίου Δημοσιονομικής Στρατηγικής 2012-2015» (ΦΕΚ 152/Α΄) και της υπ΄ αριθμ. 195/2011 (ΦΕΚ 2501/Β΄) απόφασης της Διυπουργικής Επιτροπής Αναδιάρθρωσεων και Αποκρατικοποιήσεων (ΔΕΑΑ). Το Ελληνικό Δημόσιο ελέγχει το Ταμείο Αξιοποίησης Ιδιωτικής Περιουσίας του Δημοσίου ΑΕ 100% και ως εκ τούτου ελέγχει έμμεσα τα δικαιώματα ψήφου. Μετά τη μεταβίβαση από το Ελληνικό Δημόσιο 14.520.000 μετοχών ΕΥΑΘ (ποσοστό 40,00%) στο «Ταμείο Αξιοποίησης Ιδιωτικής Περιουσίας του Δημοσίου ΑΕ» και ισάριθμων δικαιωμάτων ψήφου Το ποσοστό του Ελληνικού Δημοσίου στο μετοχικό κεφάλαιο της εταιρείας ανέρχεται σε 34,02%

Δεν υπάρχουν μεταγενέστερα της 31^{ης} Δεκεμβρίου 2011 γεγονότα, τα οποία θα μπορούσαν να επηρεάσουν ουσιωδώς την οικονομική θέση ή τα αποτελέσματα της Εταιρείας για την χρήση που έληξε την ημερομηνία αυτή ή γεγονότα, τα οποία θα έπρεπε να γνωστοποιηθούν στις οικονομικές καταστάσεις.

Θεσσαλονίκη, 29 Μαρτίου 2012

<p>Κωνσταντίνος Καμάκας Πρόεδρος του Δ.Σ.</p>	<p>Νικόλαος Παπαδάκης Διευθύνων Σύμβουλος</p>	<p>Μαρία Σαμαρά Διευθύντρια Οικονομικών</p>
--	--	--

ΠΙΝΑΚΑΣ ΑΝΤΛΗΘΕΝΤΩΝ ΚΕΦΑΛΙΩΝ

ΕΤΑΙΡΕΙΑ ΥΔΡΕΥΣΗΣ ΚΑΙ ΑΠΟΧΕΤΕΥΣΗΣ ΘΕΣΣΑΛΟΝΙΚΗΣ ΑΝΩΝΥΜΗ ΕΤΑΙΡΕΙΑ
"Ε.Υ.Α.Φ.Ε."
ΑΡ.Μ.Α.Ε. 41911/06/Β/98/82
Έδρα : Γλυφάδα 127 - ΤΚ 146 35 - Αττική

Γνωστοποιείται ότι σύμφωνα με την από 02.08.2003 απόφαση του Κοινοβουλίου Αθηνών Α.Ε., από την σύνοψη του Μεταχικού Κεφαλαίου της εταιρείας με καταβολή μετρητών που έγινε με βάση την από 27.07.2003 απόφαση της Έκτακτης Γενικής Συνέλευσης των Μελών της ΕΤΑΙΡΕΙΑΣ ΥΔΡΕΥΣΗΣ ΚΑΙ ΑΠΟΧΕΤΕΥΣΗΣ ΑΝΩΝΥΜΗ ΕΤΑΙΡΕΙΑ και την υπ'αριθμ. 1/223/07.08.2001 απόφαση του Διοικητικού Συμβουλίου της Εταιρείας...

ΣΥΜΒΑΣΗ ΑΝΤΛΗΘΕΝΤΩΝ ΚΕΦΑΛΙΩΝ ΑΠΟ ΤΗΝ ΑΥΤΗΝ ΤΟΥ ΜΕΤΟΧΙΚΟΥ ΚΕΦΑΛΑΙΟΥ ΜΕ ΜΕΤΡΗΤΑ

Table with 14 columns: ΤΡΟΠΟΣ ΔΙΑΘΕΣΗΣ ΑΝΤΛΗΘΕΝΤΩΝ ΚΕΦΑΛΑΙΩΝ (ΕΙΣΟΔΗΜΑΤΩΝ), Αρμόδια προέχοντα σύμφωνα με το γράμμα από το Δ.Σ. της Ε.Υ.Α.Φ.Ε., Πρώτο χρόνο απόφαση της Γενικής Συνέλευσης, Ολοκλήρωση πληρωμής μετρημάτων μέχρι 31.12.2002, Πρώτο χρόνο απόφαση με την από 31.06.2003 απόφαση της Γενικής Συνέλευσης, Έσοδα διαθεσίμων κεφαλαίων καταβολής μέχρι 31.12.2002, Πρώτο χρόνο απόφαση με την από 28.12.2004 απόφαση της Γενικής Συνέλευσης, Έσοδα διαθεσίμων κεφαλαίων καταβολής μέχρι 31.12.2004, Πρώτο χρόνο απόφαση με την από 28.12.2004 απόφαση της Γενικής Συνέλευσης, Έσοδα διαθεσίμων κεφαλαίων καταβολής μέχρι 31.12.2004, Έσοδα διαθεσίμων κεφαλαίων καταβολής μέχρι 31.12.2004, Έσοδα διαθεσίμων κεφαλαίων καταβολής μέχρι 31.12.2004, Έσοδα διαθεσίμων κεφαλαίων καταβολής μέχρι 31.12.2004, Έσοδα διαθεσίμων κεφαλαίων καταβολής μέχρι 31.12.2004.

Σημειώσεις:
1) Το υπόλοιπο προς διάθεση ποσού € 3.714 κατά την 31.12.2011 είναι τοποθετημένο σε βραχυπρόθεσμα καταθέσεις και στην ισολογισμό περιλαμβάνονται στο κενό (α) "Γραμμάτια διαθέσιμα και ομόλογα".
2) Το Δ.Σ. της εταιρείας ημερησίως τηρεί το αρχείο των κτηνίων και η ολοκλήρωσή του θα γίνει με διαπιστωτικό της διαχείρισης με το οποίο προσαρτάται ημερήσια Βαρβακλήματα μελέτη και κατανομή των κτηνίων. Τα ταμεία αυτός με την από 04.08.2011 απόφαση της Γενικής Συνέλευσης των μελών αποφασίστηκε η μετατόπιση του χρονικού γράμματος ολοκλήρωσης αντληθέντων κεφαλαίων στη 31.12.2011.

Θεσσαλονίκη, 29 Μαρτίου 2012

Ο ΠΡΟΕΔΡΟΣ

Ο ΔΙΕΥΘΥΝΩΝ ΣΥΜΒΟΥΛΟΣ

Η ΔΙΕΥΘΥΝΤΡΙΑ ΟΙΚΟΝΟΜΙΚΩΝ

ΚΩΝΣΤΑΝΤΙΝΟΣ ΚΑΜΑΚΑΣ
Α.Δ.Τ. ΑΑ 942428

ΝΙΚΟΛΑΟΣ ΠΑΠΑΔΑΚΗΣ
Α.Δ.Τ. ΑΖ 187048

ΜΑΡΙΑ ΣΑΜΑΡΑ
ΑΡ. ΑΦΕΙΑΣ Ο.Ε.Ε. 71414 Α' ΤΑΞΕΩΣ
Α.Δ.Τ. Σ 862116

ΕΚΘΕΣΗ ΠΡΑΓΜΑΤΩΝ ΕΥΡΗΜΑΤΩΝ ΑΠΟ ΤΗΝ ΕΚΤΕΛΕΣΗ ΠΡΟΣΥΜΦΩΝΗΜΕΝΩΝ ΔΙΑΔΙΚΑΣΙΩΝ

Σύμφωνα με την εντολή που λαμβάνω από το Διοικητικό Συμβούλιο της ΕΤΑΙΡΕΙΑΣ ΥΔΡΕΥΣΗΣ ΚΑΙ ΑΠΟΧΕΤΕΥΣΗΣ ΑΝΩΝΥΜΗ ΕΤΑΙΡΕΙΑ (ή Εταιρεία), εκτέλεσα τις απαιτούμενες διαδικασίες στο πλαίσιο όσων προβλέπονται από το κανονιστικό πλαίσιο της Χρηματιστηρίου Αθηνών καθώς και το σχετικό νομοθετικό πλαίσιο της εκάστοτε αγοράς, σχετικά με την Έκθεση Διάθεσης των αντληθέντων κεφαλαίων της Εταιρείας, που αφορά την πώληση μετοχικού κεφαλαίου της Εταιρείας με καταβολή μετρητών που διακηρύχθηκε στις 17 Σεπτεμβρίου του 2002. Η διαχείριση της Εταιρείας, έχει την ευθύνη της πραγματοποίησης, καθώς και διακρίβωσης αυτήν, την οποία σύμφωνα με το Διεθνή Πρότυπο Συστήτων Υποχρεώσεων 4400, «Μεθόδους Έργων Προσυμφωνημένων Διαδικασιών Αναφορά με Χρηματοοικονομική Πληροφόρηση», δική μας ευθύνη είναι να εκπαιδεύουμε τις κοινότητες προσυμφωνημένες διαδικασίες και να τους γνωστοποιήσουμε τα ευρήματά μας.

- Διανενοηθείσα διαδικασία
1) Συμφώνησα το ποσό να αποδο αναφέρονται ως εκπαιδευτές στην επαναλαμβανόμενη «Έκθεση Διάθεσης Αντληθέντων Κεφαλαίων από την Δόξηση του Μεταχικού Κεφαλαίου με την Καταβολή Μετρητών», με τα αντίστοιχα προτά που έχουν αναχωρήσει στα βιβλία και στοιχεία της Εταιρείας, κατά την χρονική περίοδο που αυτά αναφέρονται.
2) Επέλεξα την πληρότητα της έκθεσης και της συνέπειας του περιεχομένου της με τα αναφερόμενα στο Ενημερωτικό Δελτίο, που εκδόθηκε από την Εταιρεία για τον σκοπό αυτό, καθώς και με τις σχετικές αποφάσεις και ανακοινώσεις των αρμόδιων οργάνων της Εταιρείας, συμπεριλαμβανομένων και των αποφάσεων των Γενικών Συνελεύσεων των μετόχων με τις οποίες προσαρτάται το χρονικό διάγραμμα και η χρήση των αντληθέντων κεφαλαίων.

- Τυρίγματα
1) Τα νέα κατηγορία χρήσης ποσό που εμφανίζονται ως εκπαιδευτές στην επαναλαμβανόμενη «Έκθεση Διάθεσης Αντληθέντων Κεφαλαίων από την Δόξηση του Μεταχικού Κεφαλαίου με Καταβολή Μετρητών», προκύπτουν από τα βιβλία και στοιχεία της εταιρείας, στην χρονική περίοδο που αυτά αναφέρονται.
2) Τα παραγόμενα της έκθεσης περιλαμβάνουν, τις κατ' ελάχιστον πληροφορίες που προβλέπονται, για τον σκοπό αυτό από το κανονιστικό πλαίσιο του Χρηματιστηρίου Αθηνών καθώς και το σχετικό νομοθετικό πλαίσιο της εκκαθαριστικής και είναι συνεπείς με τις αναφερόμενες στο οικείο Ενημερωτικό Δελτίο και τις σχετικές αποφάσεις και ανακοινώσεις των αρμόδιων οργάνων της εταιρείας, συμπεριλαμβανομένων των αποφάσεων των Γενικών Συνελεύσεων των μετόχων με τις οποίες προσαρτάται το χρονικό διάγραμμα και η χρήση των αντληθέντων κεφαλαίων.
Με δεδομένο ότι η Διανενοηθείσα, αφορά, δεν αποτελεί έλεγχο ή επαύριση σύμφωνα με τα Διεθνή Πρότυπα Ελέγχου ή τα Διεθνή Πρότυπα Αξιοθέτησης Εργασιών, δεν εκφορμάται οποιαδήποτε άλλη επιβεβαίωση πέραν των όσων αναφέρονται αυτών. Αν όμως διαπιστώσει υπερβολικές διαδικασίες ή ζητούσε εκθέσει έλεγχο ή επαύριση σύμφωνα με τα Διεθνή Πρότυπα Ελέγχου ή τα Διεθνή Πρότυπα Αξιοθέτησης Εργασιών Επισκόπησης, ενδιαφέρον να είναι υπεύθυνη στην εντολή της και άλλα όργανα, τα οποία θα της γνωστοποιήσουμε.
Παραρτημένο κείμενο
Η παρούσα έκθεση αποτελείται αποκλειστικά, προς τη Διοικητικό Συμβούλιο της Εταιρείας, από πληροφορίες την τήρηση των υποχρεώσεων της προς το κανονιστικό πλαίσιο του Χρηματιστηρίου Αθηνών καθώς και το σχετικό νομοθετικό πλαίσιο της εκκαθαριστικής. Σε εκ τούτου, η Έκθεση αυτή δεν απευθύνεται να χρησιμοποιηθεί για άλλους σκοπούς από παρ'ότι είναι μόνο στα στοιχεία που αναφέρονται ανωτέρω και δεν εστιάζονται στις οικονομικές καταστάσεις της εταιρείας, εφόσον είναι στο σύνολό τους.

Θεσσαλονίκη, 29 Μαρτίου 2012

Οι Ορκισμένοι Ελεγκτές Λογιστές

Κωνσταντίνος Σπηλιός
Α.Μ. Σ.Ο.Ε.Λ. 15671

Κωνσταντίνος Κωνσταντίνος
Α.Μ. Σ.Ο.Ε.Λ. 25701

ΣΤΟΙΧΕΙΑ ΚΑΙ ΠΛΗΡΟΦΟΡΙΕΣ

WATER SUPPLY AND SEWERAGE SYSTEMS COMPANY OF THESSALONIKI S.A.

JOINT STOCK COMPANIES REGISTER NUMBER.: 41913/06/B/98/32

Headquarters: 127 Egnatias Street- 54635 Thessaloniki

DATA AND INFORMATION OF THE FISCAL PERIOD FROM THE 1st of January 2010 until the 31st of December 2011

(published based on E.L. 2190/1920, article 135 for businesses who draw up yearly financial statements, consolidated or not, in accordance with the IAS.)

The following data and information deriving from the financial statements aim to a general informing on the financial state and the results of the Group and the Company «WATER SUPPLY AND SEWERAGE SYSTEMS COMPANY OF THESSALONIKI S.A.». We therefore recomme

Competent Agency-Prefecture:		Ministry Of Development		
Website:		www.eyath.gr		
Board of Directors Composition:				
Kamalakis Konstantinos - Chairman, executive member, Papadakis Nikolaos - Managing Director, executive member, Avestas Dimitrios - Vice Chairman, executive member, Tsolakis Apostolos - Vice Chairman, executive member, Zakalkas Dimitrios - Non executive mem				
Financial Statements Confirmation Date by the Board of Directors: 29th March 2012				
Chartered Auditor:		Konstantinos Sotiros (S. N.13671), Koutoulou Konstantinos (S.N.25701)		
Auditing Company:		Grant Thornton A.E. (A.M.127)		
Type of Review Report:		In accordance		
BALANCE SHEET DATA				
(The amounts are expressed in thousands of Euros)				
	THE GROUP		THE COMPANY	
	31/12/2011	31/12/2010	31/12/2011	31/12/2010
ASSETS				
Tangible fixed assets used by owners	90.973	91.255	90.973	91.255
Intangible fixed assets	111	112	111	111
Other non current assets	1.424	943	1.484	1.003
Inventories	1.787	2.247	1.787	2.247
Customer claims	53.708	49.297	53.605	49.178
Other current assets	33.539	33.667	33.369	23.536
TOTAL ASSETS	181.542	187.542	181.329	187.330
TOTAL NET WORTH AND LIABILITIES				
Equity Capital	40.656	40.656	40.656	40.656
Other net worth capital	83.997	67.540	83.899	67.497
Parent company owners total net worth (a)	124.653	108.196	124.555	108.153
Minority rights (b)	0	0	0	0
Total Net Worth (c) = (a) + (b)	124.653	108.196	124.555	108.153
Long term loan liabilities	152	619	152	619
Provisions / Other long term liabilities	24.471	24.288	24.471	24.288
Short term loan liabilities	467	621	467	621
Other short term liabilities	31.799	33.818	31.683	33.650
Total liabilities (d)	56.890	59.345	56.774	59.178
TOTAL NET WORTH AND LIABILITIES (c) + (d)	181.542	187.542	181.329	187.330
ADDITIONAL DATA AND INFORMATION				
1. The companies included in the consolidated financial statements for the current fiscal period are presented below. Up until the 31/12/2011 there has been no change in the integrated companies and/or the participation percentage and the method of integr:				
Company	Country	Participation percentage	Integration method	
EYATH S.A	Greece	Parent Company	Full integration	
EYATH SERVICES S.A	Greece	100%	Full integration	
2. The unaudited fiscal periods for the companies included in the integrated financial lists are the following:				
Company	Country	Participation percentage	INTEGRATED FISCAL PERIOD	
EYATH S.A	Greece	Parent Company	2009-2010	
EYATH SERVICES S.A	Greece	100,00%	2010	
For the 2011 fiscal year there is a tax audit taking place from the audit company Grant Thornton, which will publish a tax certificate. (note 18 of the Annual Financial Statements)				
3. The formed provisions for likely risks are adjusted per case as follows:				
i) For litigations or disputes under arbitration of the Group and Company as well as for judicial decisions or decisions by arbitrary agencies, there has been a provision of €3,260. Beyond this provision there are no other disputes likely to significantly				
ii) There has been accumulated provision for bad claims of € 9,388 th. (note 12 of the Annual Financial Statement).				
iii) There has been an accumulated provision for uncollected tax periods of €1,037 thousand and (see note 18 of the Annual Financial Statements).				
iv) There has been an accumulated provision for inventory depreciation of €31 thousand and (note 11 of the Annual Financial Statement).				
v) There has been an accumulated provision for staff compensation due to retirement of € 3,687 thousand				
vi) There are no other provisions				
7. There are no encumbrances on the fixed assets of the Group and the Company.				
5. The number of employees in the end of the current fiscal period was: Group: 287, Company: 287, while for the respective previous fiscal period the number was 327 for the Group and the Company.				
6. The Group and Company investments on fixed assets for the current fiscal period amounted to € 5,971 thousand. For the respective previous fiscal period the number amounted to €6,914 thousand and for the Group and the Company.				
7. The accumulated amounts of revenues and expenses since the beginning of the fiscal period and the claims and liabilities balances of the Group and Company at the end of the current fiscal period, deriving from transactions with affiliated parties, as d				
(amounts in thousand of Euros)	Group	Company		
a) Revenues	0	14		
b) Expenses	0	1.111		
c) Claims	0	99		
d) Liabilities	0	144		
e) Transactions and fees of executive members and management members	864	862		
f) Claims from executive members and management members	20	20		
g) Liabilities towards executive members and management members	4	2		
8. The Group owns no own shares				
9. There are no other total revenues after taxes on the current fiscal period				
10. On the 27th of January 2012 it was announced the transfer from the Greek State of 14,520,000 shares of EYATH (40.00%) to the «Development of State's Private Property Fund SA» as well as equal voting rights. The percentage of the Greek State in the sha				
TOTAL REVENUES DATA STATEMENT				
(The amounts are expressed in thousands of Euros)				
	THE GROUP		THE COMPANY	
	1/1-31/12/2011	1/1-31/12/2010	1/1-31/12/2011	1/1-31/12/2010
Turnover	75.400	71.182	75.400	71.182
Gross Profit/(Loss)	32.524	26.304	32.242	26.946
Profit/(Loss) before tax, financing and investing activities	23.416	19.013	23.331	18.957
Pre-Tax Profit/(Loss)	26.008	20.878	25.936	20.887
Less Taxes	(5.413)	(8.475)	(5.395)	(8.456)
After tax Profit/(Loss) (A)	20.595	12.402	20.541	12.431
-Parent Company Owners	20.595	12.402	20.541	12.431
-Minority Rights	0	0	0	0
Other total revenues after taxes (B)	0	0	0	0
Total revenues after taxes (A)+(B)	20.595	12.402	20.541	12.431
-Parent Company Owners	20.595	12.402	20.541	12.431
-Minority Rights	0	0	0	0
After tax profit/(loss) per share - basically (in €)	1	0	1	0
Profit / (Loss) before tax, interest and depreciation	28.792	24.830	28.706	24.773
DATA OF NET WORTH CHANGE STATEMENT OF THE FISCAL PERIOD				
(The amounts are expressed in thousands of Euros)				
	THE GROUP		THE COMPANY	
	1/1-31/12/2011	1/1-31/12/2010	1/1-31/12/2011	1/1-31/12/2010
Total own shares at the beginning of the fiscal period (01/01/2011 and 01/01/2010 respectively)	108.196	100.422	108.153	100.550
Total income after tax	20.595	12.402	20.541	12.431
Increase / Decrease of equity capital	0	0	0	0
Distributed dividend	(4.138)	(4.828)	(4.138)	(4.828)
Purchases / (sales) own shares	0	0	0	0
Total own shares at the ending of the fiscal period (31/12/2011 and 31/12/2010 αντίστοιχ)	124.653	108.196	124.555	108.153
CASH FLOWS STATEMENT				
(The amounts are expressed in thousands of Euros)				
	THE GROUP		THE COMPANY	
	1/1-31/12/2011	1/1-31/12/2010	1/1-31/12/2011	1/1-31/12/2010
Operational activities:				
Pre-tax Profit / (Loss) (continuing activities)	26.008	20.878	25.936	20.887
Plus (minus) adjustments for:				
Depreciations	6.253	6.155	6.252	6.154
Provisions	3.907	224	3.907	224
Results (revenues, expenses, profit and loss) from investment activity	0	0	0	0
Participation Revenues	0	0	(14)	(66)
Depreciation of fixed assets investment fundings	(877)	(338)	(877)	(338)
Interest and relevant expenses	(2.592)	(1.865)	(2.591)	(1.864)
Total inflows / (outflows) from operational activities (a)	32.699	25.093	32.613	24.997
Plus / minus adjustments for changes of working capital accounts or relevant to operational activities:				
Decrease / (Increase) of inventories	360	(21)	360	(21)
Decrease / (Increase) of claims	(8.242)	(9.967)	(8.311)	(9.899)
Decrease / (Increase) of long term claims	10	(1)	10	(1)
(Decrease) / increase of liabilities (banks excluded)	432	3.873	543	3.815
(Less):				
Debit interest and relevant expenses paid	(49)	(65)	(48)	(65)
Taxes paid	(8.256)	(9.473)	(8.243)	(9.440)
Total inflows / (outflows) from operational activities (a)	16.984	9.398	16.924	9.392
Investment activities:				
Acquisition of subsidiaries, trust, affiliates and other investments	(5.971)	(6.914)	(5.971)	(6.914)
Interest received	2.518	1.930	2.517	1.929
Total inflows/(outflows) from investment activities (b)	(3.453)	(4.984)	(3.453)	(4.984)
Financing activities:				
Repayments of loans	(621)	(689)	(621)	(689)
Cashings from fundings	58	303	58	303
Dividends paid	(4.145)	(4.832)	(4.145)	(4.832)
Total inflows / (outflows) from financing activities (c)	(4.707)	(5.217)	(4.707)	(5.217)
Net increase / (decrease) of the cash reserves and equivalents of fiscal period (a)+(b)+(c)	8.795	(800)	8.764	(809)
Cash reserves and equivalents at the opening of the period	16.364	15.166	16.134	14.943
Cash reserves and equivalents at the ending of the period	25.159	14.366	24.898	14.134
Thessaloniki, the 29th of March 2011				
THE CHAIRMAN OF THE BoD	THE MANAGING DIRECTOR	THE FINANCIAL MANAGER		
Konstantinos Kamalakis ID Card Number: AA 942423	Nikolaos Papadakis ID Card No. AZ 187068	Maris Samara Financial Chamber License No. 71414 A ID Card No. S. 342116		

ΠΛΗΡΟΦΟΡΙΕΣ ΑΡΘΡΟΥ 10 Ν.3401/2005

Η ΕΥΑΘ Α.Ε. κατέστησε διαθέσιμες στο κοινό, κατά τη διάρκεια της χρήσης 1/1/2011-31/12/2011, κατ' εφαρμογή της νομοθεσίας, τις παρακάτω πληροφορίες, οι οποίες είναι αναρτημένες στο διαδικτυακό της τόπο (www.eyath.gr) και στην ιστοσελίδα του Χρηματιστηρίου Αξιών Αθηνών (www.ase.gr).

29/11/2011	Ανακοίνωση και δημοσίευση οικονομικών αποτελεσμάτων
01/09/2011	Ανακοίνωση περί σχολιασμού Οικονομικών Καταστάσεων/Εκθέσεων
31/08/2011	Ανακοίνωση άλλων σημαντικών γεγονότων (Δεν προβλέπονται σε άλλες κατηγορίες)
11/08/2011	Αποτελέσματα Ψηφοφορίας Τακτικής Γενικής Συνέλευσης
05/08/2011	Μέρισμα Χρήσης 2010
05/08/2011	Αποφάσεις Τακτικής Γενικής Συνέλευσης
13/07/2011	Πρόσκληση σε Τακτική Γενική Συνέλευση
01/07/2011	Δελτίο Τύπου
08/06/2011	Πρόσκληση σε Τακτική Γενική Συνέλευση
06/06/2011	Ετήσια παρουσίαση οικονομικών αναλυτών 2011
30/05/2011	Δημοσίευση Αποτελεσμάτων Α Τριμήνου 2011
20/05/2011	Ημερομηνία & τόπος διεξαγωγής ετήσιας ενημέρωσης οικονομικών αναλυτών
29/03/2011	Ανακοίνωση & Δημοσίευση Ετήσιων Αποτελεσμάτων 2010
24/03/2011	Οικονομικό Ημερολόγιο Έτους 2011

ΔΙΑΘΕΣΙΜΟΤΗΤΑ ΟΙΚΟΝΟΜΙΚΩΝ ΚΑΤΑΣΤΑΣΕΩΝ

Οι ετήσιες και ενδιάμεσες οικονομικές καταστάσεις του Ομίλου και της Εταιρείας, η Έκθεση Ελέγχου Ορκωτού Ελεγκτή και η Έκθεση Διαχείρισης του Διοικητικού Συμβουλίου προς την Ετήσια Τακτική Γενική Συνέλευση έχουν αναρτηθεί στην ιστοσελίδα της Εταιρείας (www.eyath.gr).



ΕΤΑΙΡΕΙΑ ΥΔΡΕΥΣΗΣ ΚΑΙ ΑΠΟΧΕΤΕΥΣΗΣ ΘΕΣΣΑΛΟΝΙΚΗΣ

Ποιότητα Ζωής!