



Θεσσαλονίκη, Ιούνιος 2013

ΕΤΗΣΙΟ ΔΕΛΤΙΟ ΕΤΑΙΡΙΚΗΣ ΧΡΗΣΗΣ 2012



Πίνακας περιεχομένων

ΜΕ ΜΙΑ ΜΑΤΙΑ.....	7
ΕΠΙΣΤΟΛΗ ΔΙΕΥΘΥΝΟΝΤΟΣ ΣΥΜΒΟΥΛΟΥ.....	8
Πληροφορίες για τη Σύntαξη.....	10
ΚΕΦΑΛΑΙΟ 1 - ΠΑΡΟΥΣΙΑΣΗ.....	11
Επιχειρηματική Ανασκόπηση.....	11
Ιστορικό.....	12
Αποστολή.....	14
Όραμα.....	15
Σκοπός.....	16
Στρατηγική.....	17
Άξονες Δράσης.....	18
Οργανική Ανάπτυξη.....	19
Λειτουργικές Μεταρρυθμίσεις.....	20
Μη Οργανική Ανάπτυξη.....	21
Σημαντικά Γεγονότα.....	22
Προοπτικές.....	26
Τιμολογιακή Πολιτική.....	29
Έρευνα & Ανάπτυξη.....	32
ΚΕΦΑΛΑΙΟ 2 – ΕΤΗΣΙΑ ΑΠΟΛΟΓΙΣΤΙΚΗ ΑΠΕΙΚΟΝΙΣΗ ΟΙΚΟΝΟΜΙΚΩΝ.....	37
Απεικόνιση έτους.....	37
Απεικόνιση 5ετίας.....	48
ΚΕΦΑΛΑΙΟ 3 – ΕΤΑΙΡΙΚΗ ΔΙΑΚΥΒΕΡΝΗΣΗ.....	50
Οργανόγραμμα.....	50
Διοικητικό Συμβούλιο.....	52
Αμοιβές.....	56
Δηλώσεις Εταιρικής Διακυβέρνησης.....	58
Χαρακτηριστικά Εσωτερικού Ελέγχου.....	58
Νομοθετικό Πλαίσιο.....	59

ΚΕΦΑΛΑΙΟ 4 – ΕΤΑΙΡΙΚΗ ΥΠΕΥΘΥΝΟΤΗΤΑ.....	61
Ανθρώπινο Δυναμικό	61
Κατανομή Ειδικοτήτων.....	61
Περιβαλλοντική Πρόνοια	62
Μουσείο Ύδρευσης.....	63
ΚΕΦΑΛΑΙΟ 5 - ΥΠΟΔΟΜΕΣ	64
Ύδρευση.....	64
Ποιοτικός Έλεγχος.....	70
Αποχέτευση.....	72
Επεξεργασία Λυμάτων	74
Άδειες	78
Τεχνικά Έργα.....	79
Αυτοματοποίηση.....	83
Νέες Δραστηριότητες	83
ΚΕΦΑΛΑΙΟ 6 - ΚΑΤΑΝΑΛΩΣΗ	85
Εξυπηρέτηση	85
Κατανάλωση	86
ΚΕΦΑΛΑΙΟ 7 – ΕΠΕΝΔΥΤΙΚΟ ΣΧΕΔΙΟ	92
ΚΕΦΑΛΑΙΟ 8 – ΜΕΤΟΧΗ.....	96
Εξέλιξη	96
Δικαιώματα	98
Μέρισμα.....	99
Χαρακτηριστικά Μετοχής.....	104
Ενημέρωση Μετόχων.....	105
ΚΕΦΑΛΑΙΟ 9 – ΕΤΗΣΙΑ ΟΙΚΟΝΟΜΙΚΗ ΕΚΘΕΣΗ	107
Στοιχεία & Πληροφορίες.....	107
Ανακοινώσεις Αναρτημένες στην Ιστοσελίδα	158



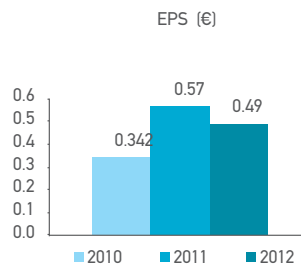
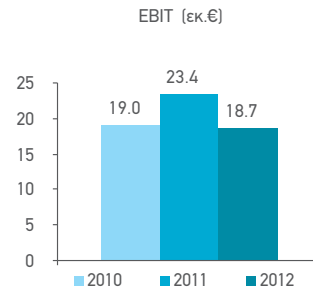
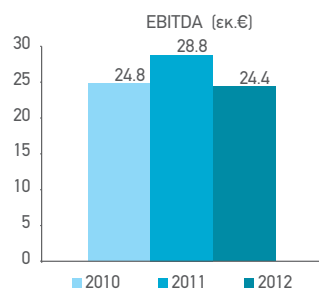
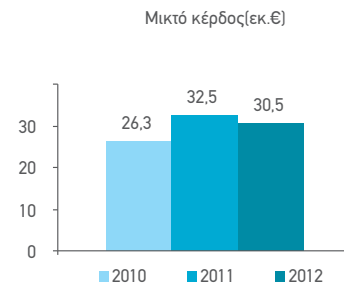
Με μια ματιά

Υδρευση

- **250.000 m³** μέση ημερήσια παραγωγή νερού
- **510.000** πελάτες-καταναλωτές
- **2.340 χλμ.** μήκος δικτύου διανομής
- **120 τ.χλμ.** εξυπηρετούμενη επιφάνεια

Αποχέτευση

- **175.000 m³** μέση ημερήσια διαχείριση αποβλήτων
- **1.700 χλμ.** συνολικό μήκος δικτύου
- **510.000** πελάτες-καταναλωτές
- **637 τ.χλμ.** εξυπηρετούμενη επιφάνεια



Μήνυμα Διευθύνοντος Συμβούλου προς τους Μετόχους



Κύριοι Μέτοχοι,

Η Εταιρεία Ύδρευσης & Αποχέτευσης Θεσσαλονίκης Α.Ε. δραστηριοποιείται στην ευρύτερη περιοχή της Θεσσαλονίκης. Η διοίκησή της εταιρείας ανταποκρίθηκε στις προκλήσεις των καιρών, που απαιτούν να μετατραπούν οι πρώην Οργανισμοί Κοινής Ωφέλειας σε Σύγχρονες Επιχειρήσεις Κοινής Ωφέλειας, με αποτίναξη του κρατικοδίαιτου μοντέλου και παροχή υψηλού επιπέδου υπηρεσιών σε όλους, με το ελάχιστο δυνατό κόστος. Η προστασία των υδάτινων πόρων και η παροχή άφθονου, υγιεινού και φτηνού νερού διασφαλίζεται παράλληλα με την προστασία του περιβάλλοντος συμβάλλοντας στο στόχο της μηδενικής ρύπανσης του θερμαϊκού κόλπου.

Προς αυτή την κατεύθυνση:

1. Σχεδιάζουμε και προϋπολογίζουμε κατ' ετος τις δράσεις της εταιρείας με σταθερό πλάνο τον εξορθολογισμό και το νοικοκύρεμα των οικονομικών της στοιχείων.
2. Τακτοποιήσαμε τις εκκρεμείς υποχρεώσεις έναντι τρίτων και προχωρήσαμε σε πρόβλεψη επισφαλών απαιτήσεων για την εξυγίανση των οικονομικών της εταιρείας. Λύσαμε το καυτό θέμα της συσσωρευμένης πλημμελήσεως, απομακρύνοντας σημαντικές ποσότητες στην γεωργία και σχηματίσαμε πρόβλεψη για την απομάκρυνση της υπόλοιπης ποσότητας.
3. Μειώσαμε τα έξοδα διοίκησης και το εργατικό κόστος, εξορθολογήσαμε τις δαπάνες, με παράλληλη αύξηση των εργασιών συντήρησης των εγκαταστάσεών μας για τη βέλτιστη λειτουργία τους.
4. Διασφαλίσαμε υψηλή κερδοφορία και ρευστότητα στην ΕΥΑΘ Α.Ε., η οποία παραμένει μια οικονομικά εύρωστη εταιρεία παρά τη δυσμενή οικονομική συγκυρία, προς όφελος των πελατών της, των μετόχων και των εργαζομένων, με τους οποίους υπογράψαμε πρόσφατα νέα ετήσια ΣΣΕ.
5. Συνεχίζεται η τμηματική αντικατάσταση των παλιών δικτύων, με στόχο τον περιορισμό των απωλειών και την ελαχιστοποίηση των διακοπών υδροδότησης. Παράλληλα, ξεκίνησε η συστηματική καταγραφή των

δικτύων ύδρευσης και αποχέτευσης.

6. Δρώντας πελατοκεντρικά διευκολύναμε τις συναλλαγές, δίνοντας τη δυνατότητα πληρωμής μέσω διαδικτύου και μέσω ενός ευρύτατου δικτύου τραπεζών με τις οποίες συνεργαζόμαστε. Βελτιώσαμε τον κανονισμό υδροληψίας και ρυθμίσαμε τις οφειλές με ευνοϊκό κανονισμό αποπληρωμής.
7. Στο στάδιο κατασκευής από το ΥΠΟΜΕΔΙ βρίσκεται ο 2ος κλάδος του Κεντρικού Αποχετευτικού Αγωγού της πόλης (ύψους 36,2 εκατ. ευρώ και επαναπροκύριζεται το έργο διπλάσιασμού της Εγκατάστασης Επεξεργασίας Νερού Θεσσαλονίκης (ύψους 22,8 εκατ. ευρώ).
8. Συμμετείχαμε σε συνεργασία με φορείς της Ελλάδας και του εξωτερικού σε πρωτοπόρες ερευνητικές δράσεις: άρδευση καλλιερχειών από επεξεργασμένα λύματα του βιολογικού, τεχνητός εμπλουτισμός του υδροφόρου ορίζοντα, χρήση λιματοθήλας ως εδαφοβελτιωτικού, διερεύνηση της επίδρασης των κλιματικών αλλαγών στους υδάτινους πόρους.
9. Παραλάβαμε τη λειτουργία του εργοστασίου ξήρανσης της ιλύος εντός της ΕΕΛΘ, και προχωρά από την ΕΤΒΑ-ΒΙΠΕΘ η αναβάθμιση της Μονάδας Κατεργασίας Αποβλήτων (ΜΚΑ).
10. Μέσα από μια σειρά ενημερωτικών και κοινωνικού χαρακτήρα δράσεων συμβάλαμε στην πολιτιστική, περιβαλλοντική και οικονομική ανάπτυξη της περιοχής της Θεσσαλονίκης.
11. Σε τελικό στάδιο υλοποίησης βρίσκεται η επέκταση των δραστηριοτήτων της εταιρείας σε συνεργασία με τους καλλικρατικούς δήμους Δέλτα, Πυλαίας - Χορτιάτη και Θερμαϊκού, καθώς και η ένταξη της Νικόπολης του Δήμου Παυλίου Μετα, στο δίκτυο της ΕΥΑΘ ΑΕ.
12. Το business plan της εταιρείας για τα επόμενα χρόνια περιλαμβάνει τόσο τον εκσυγχρονισμό των υποδομών και την τεχνολογική αναβάθμισή της εταιρείας, όσο και την επέκταση των δράσεών της στη Βόρεια Ελλάδα και τη Βαλκανική. Προς την κατεύθυνση αυτήν η ΕΥΑΘ Α.Ε. συνεργάζεται με την ΕΥΔΑΠ, την Ένωση των Δημοτικών Επιχειρήσεων Ύδρευσης - Αποχέτευσης (ΕΔΕΥΑ), και την Τοπική Αυτοδιοίκηση

Νικόλαος Παπαδάκης

Πρόεδρος & Διευθύνων Σύμβουλος ΕΥΑΘ Α.Ε

Πληροφορίες για τη σύνταξη του ενημερωτικού δελτίου

Στο παρόν Ετήσιο Ενημερωτικό Δελτίο περιλαμβάνονται όλες οι πληροφορίες και τα οικονομικά στοιχεία που είναι απαραίτητα για τη σωστή εκτίμηση από τους επενδυτές, της περιουσίας, της χρηματοοικονομικής κατάστασης, των αποτελεσμάτων και των προοπτικών της ΕΥΑΘ Α.Ε. (στο εξής Εταιρεία).

Η σύνταξη του παρόντος ενημερωτικού δελτίου έγινε σύμφωνα με τις διατάξεις της ισχύουσας νομοθεσίας, και ειδικότερα, σύμφωνα με όσα καθορίζονται στο άρθρο 8 της 5/204/14-11-2000 απόφασης της Επιτροπής Κεφαλαιαγοράς, όπως αυτή τροποποιήθηκε με την απόφαση 7/372/15-2-2006 του Διοικητικού Συμβουλίου της Επιτροπής Κεφαλαιαγοράς. Τα στοιχεία που περιέχει είναι αληθή, ακριβή, πλήρη, ορθά και σαφή.

Όλες οι πληροφορίες του άρθρου 10 του Ν. 3401/2005 που αφορούν την Εταιρεία, τις μετοχές της καθώς και την αγορά κινητών αξιών στην οποία διαπραγματεύονται οι μετοχές της, τις οποίες (πληροφορίες) η εταιρεία δημοσίευσε και κατάστησε διαθέσιμες στο κοινό στη διάρκεια της οικονομικής χρήσης 2010, κατ' εφαρμογή της νομοθεσίας, βρίσκονται στην ιστοσελίδα της εταιρείας: www.eyth.gr στην ενότητα «Ενημέρωση επενδυτών». Επίσης, αναρτώνται οι ετήσιες οικονομικές καταστάσεις, τα πιστοποιητικά ελέγχου των ορκωτών ελεγκτών λογιστών και οι εκθέσεις του Διοικητικού Συμβουλίου, που ενσωματώνονται στις ενοποιημένες οικονομικές καταστάσεις. Τέλος, η Εταιρεία δηλώνει

ότι οι συναλλαγές υπόχρεων προσώπων του άρθρου 13 παραγρ. 1 του Ν. 3340/2005 έχουν γνωστοποιηθεί σύμφωνα με τα προβλεπόμενα από τον οικείο νόμο.

Το σύνολο των Διευθύνσεων της Εταιρείας παρέχει τα απαραίτητα στοιχεία, έκαστη στον τομέα ευθύνης της, για την πλήρη απεικόνιση των βασικών λειτουργιών και δραστηριοτήτων της Εταιρείας.

Το Διοικητικό Συμβούλιο δηλώνει ότι όλα τα μέλη του έλαβαν γνώση του παρόντος Ενημερωτικού Δελτίου και μαζί με τους συντάκτες του, δηλώνουν ότι όλες οι πληροφορίες και τα στοιχεία που περιέχονται είναι πλήρη και αληθή.

Δεν υπάρχουν άλλα στοιχεία και δεν έχουν λάβει χώρα γεγονότα, η απόκρυψη ή παράλειψη των οποίων θα μπορούσε να καταστήσει ανακριβές το σύνολο ή μέρος των στοιχείων και πληροφοριών.

Δεν εκκρεμούν σε βάρος της ΕΥΑΘ Α. Ε. δικαστικές διαφορές ή διαιτησίες, οι οποίες θα μπορούσαν να έχουν σημαντικές επιπτώσεις στην Οικονομική της Κατάσταση, πλην αυτών που αναφέρονται στην Ετήσια Έκθεση της 31/12/2012.

Υπεύθυνη για την σύνταξη και την ακρίβεια των στοιχείων του Ενημερωτικού Δελτίου είναι η κα Μαρία Σαμαρά, Διευθύντρια Οικονομικών της Ε.Υ.Α.Θ. Α.Ε.

ΚΕΦΑΛΑΙΟ

1

ΠΑΡΟΥΣΙΑΣΗ

Επιχειρηματική
ανασκόπηση

1. Υλοποίηση Τεχνικών Έργων € 5,3 εκ.
2. Έργα σε εξέλιξη € 12,6 εκ.
3. Δημοπρασίες € 9,6 εκ.
4. Προσωπικό 258 άτομα
5. Μέρισμα €0,162
6. Σταθερές τιμές νερού στα επίπεδα 2010
7. Πωλήσεις €73,9 εκ
8. Απομάκρυνση 28.000 τόνων στη διατία για την παραγωγή βιολογικών λιπασμάτων
9. Συνεργασία με φορείς του εξωτερικού σε πρωτοπóρες ερευνητικές δράσεις
10. Ανάπτυξη εκσυγχρονισμένων μεθόδων για την εξόφληση λογαριασμών

Συνοπτικά Στοιχεία Αποτελεσμάτων (€ χιλ.)

	2012	2011	Μεταβολή
Τζίρος	73.581	75.400	-2.41%
Κόστος Πωλήσεων	43.284	42.876	0.95%
Κέρδη προ φόρων	21.477	26.008	-17.42%
Κέρδη μετά φόρων	17.780	20.595	-13.67%
Μικτό κέρδος	30.566	32.524	-6.02%
EBITDA	24.396	28.792	-15.27%
Καθαρή θέση	135.608	124.653	8.79%
Ταμειακά διαθέσιμα	32.976	23.159	42.39%

Ιστορικό

Η Εταιρεία με την επωνυμία «Εταιρεία Ύδρευσης και Αποχέτευσης Θεσσαλονίκης Α.Ε.» και τον διακριτικό τίτλο Ε.Υ.Α.Θ. (εφεξής η Εταιρεία ή Ε.Υ.Α.Θ. ΑΕ), ιδρύθηκε το 1998 (Νόμος 2651/2.11.1998 (Φ.Ε.Κ. Α' 248/3.11.1998) και προήλθε από τη συγχώνευση των Ανωνύμων Εταιρειών «Οργανισμός Ύδρευσης Θεσσαλονίκης Α.Ε.» (ΟΥΘ Α.Ε.) και «Οργανισμός Αποχέτευσης Θεσσαλονίκης Α.Ε.» (ΟΑΘ Α.Ε.). Είχε προηγηθεί στις 25 Ιουνίου 1997 η μετατροπή των ΝΠΔΔ ΟΥΘ και ΟΑΘ σε ανώνυμες εταιρίες. Είναι εισηγμένη στο ΧΡΗΜΑΤΙΣΤΗΡΙΟ ΑΘΗΝΩΝ ΑΕ και διέπεται από τις διατάξεις του Κ.Ν. 2190/1920, «περί Ανωνύμων Εταιρειών», όπως αυτός ισχύει συμπληρωματικά από τις διατάξεις του Ν. 2937/2001 Κεφ. Β' (ΦΕΚ 169/Τ.Α.), καθώς και από τον Ν. 3016/2002 όπως αυτός τροποποιήθηκε από το άρθρο 26 του Ν.3091/2002. Επίσης υπάγεται στο κεφάλαιο Β' του νόμου 3429/2009 περί ΔΕΚΟ. Η διάρκεια της εταιρείας ορίσθηκε σε ενενήντα εννέα (99) έτη από την 3η Νοεμβρίου 1998, δηλ. μέχρι την 3η Νοεμβρίου 2097. Το Αρχικό Καταστατικό της εγκρίθηκε με την Αρ.ΕΓΑ/606/26-7-2001 (ΦΕΚ 989/30-7-2001) απόφαση και είναι εγγεγραμμένη στο Μητρώο Ανωνύμων Εταιρειών (Μ.Α.Ε.) με αριθμό 41913/06/Β/98/32. Η έδρα της Εταιρείας είναι στο ιδιόκτητο κτίριο της οδού Εγνατίας 127 στην Θεσσαλονίκη Τ.Κ.54635, τηλ.2310966630.

Η Διυπουργική Επιτροπή Αποκρατικοποιήσεων (Δ.Ε.Α.) με τις από 563/17.10.2000 και 605/27.7.2001 αποφάσεις της, αποφάσισε της εισαγωγή της Εταιρείας «Εταιρεία Ύδρευσης και Αποχέτευσης Θεσσαλονίκης Α.Ε.» στο Χρηματιστήριο Αθηνών Α.Ε., η οποία πραγματοποιήθηκε με την πώληση μετοχών που προήλθαν από την αύξηση του μετοχικού της κεφαλαίου και την πώληση υφισταμένων μετοχών κυριότητας του ελληνικού δημοσίου, το οποίο ήταν και ο αποκλειστικός μέτοχος έως τότε.

Η Έκτακτη Γενική Συνέλευση των μετόχων της Ε.Υ.Α.Θ Α.Ε. της 27.7.2001 αποφάσισε ομόφωνα την αύξηση του μετοχικού της κεφαλαίου και την εισαγωγή των μετοχών της στην Κύρια Αγορά του Χρηματιστηρίου Αθηνών ΑΕ. Για το σκοπό αυτό αποφασίστηκαν τα ακόλουθα:

α) Αύξηση του Μετοχικού Κεφαλαίου της Εταιρείας κατά 511.125.000 δρχ. (1.500.000 €) με την έκδοση 1.500.000 νέων κοινών ονομαστικών μετοχών («Προσφερόμενες Νέες Μετοχές»), ονομαστικής αξίας 340,75 δρχ. (1 €) εκάστη, που αντιπροσώπευαν ποσοστό 10% του μετοχικού κεφαλαίου της Εταιρείας.

β) Παραίτηση του παλαιού μετόχου (Ελληνικό Δημόσιο) από το δικαίωμα προτίμησης επί της αύξησης του κεφαλαίου.

γ) Οι νέες μετοχές είχαν δικαίωμα απόληψης μερίσματος από τα κέρδη της χρήσης 2001.

Οι Προσφερόμενες Νέες Μετοχές διατέθηκαν με Δημόσια Εγγραφή στο ευρύ επενδυτικό κοινό (ιδιώτες και θεσμικούς επενδυτές), σύμφωνα με τις διατάξεις του Π.Δ.350/1985, όπως ίσχυε.

Παράλληλα το Ελληνικό Δημόσιο, μοναδικός μέτοχος της Εταιρείας, προ της παρούσας προσφοράς, και με σκοπό την πραγματοποίηση της απαιτούμενης διασποράς αποφάσισε τη διάθεση 2.700.000 υφισταμένων κοινών ονομαστικών μετοχών ονομαστικής αξίας 340,75 δρχ. (1 €) εκάστη που αντιπροσώπευαν ποσοστό 16,36% του μετοχικού κεφαλαίου της Εταιρείας, όπως αυτό διαμορφώθηκε μετά αυτή την αύξηση του μετοχικού κεφαλαίου.

Από το σύνολο των 2.700.000 μετοχών κυριότητας του ελληνικού δημοσίου, οι 2.500.000 μετοχές διατέθηκαν στο ευρύ επενδυτικό κοινό (ιδιώτες και θεσμικούς επενδυτές) με Δημόσια Εγγραφή, ενώ οι υπόλοιπες 200.000 μετοχές διατέθηκαν με Ιδιωτική Τοποθέτηση στο προσωπικό με σύμβαση αορίστου χρόνου και στα μέλη Δ.Σ. της Εταιρείας, σε τιμή κατά 20% χαμηλότερη από την τιμή διάθεσης των μετοχών της Δημόσιας Εγγραφής που καθορίσθηκε με τη διαδικασία του Βιβλίου Προσφορών.

Ο αριθμός των μετοχών που διατέθηκαν με Ιδιωτική Τοποθέτηση (200.000 μετοχές) αντιστοιχούσε στο 5% του συνόλου των μετοχών που διατέθηκαν με Δημόσια Εγγραφή. Η διάθεση του συνόλου της Ιδιωτικής Τοποθέτησης, καθώς και η καταβολή του αντίστοιχου ποσού και η γνωστοποίηση του ανωτέρω προς το Χρηματιστήριο Αθηνών ΑΕ έγινε πριν την έναρξη της Δημόσιας Εγγραφής σύμφωνα το

άρθρο 3 του Π.Δ 350/1985, όπως αυτό ίσχυε.

Οι μετοχές που διατέθηκαν με Δημόσια Εγγραφή (νέες και υφιστάμενες) και με Ιδιωτική Τοποθέτηση (4.200.000 μετοχές) αντιστοιχούσαν στο 25,45% του συνολικού αριθμού των μετοχών της Εταιρείας που προέκυψε μετά την αύξηση του μετοχικού κεφαλαίου, σύμφωνα με το άρθρο 3 του Π.Δ. 350/1985, όπως αυτό ίσχυε.

Το Διοικητικό Συμβούλιο της Εταιρείας εξουσιοδοτήθηκε από τη Γενική Συνέλευση των μετόχων, ενεργώντας προς το συμφέρον της Εταιρείας, να προβεί σε όλες τις απαιτούμενες ενέργειες, σχετικά με την εισαγωγή των μετοχών της στην Κύρια αγορά του Χρηματιστηρίου Αξιών Αθηνών.

Προ της παρούσας προσφοράς, το Ελληνικό Δημόσιο κατείχε το 100% του μετοχικού κεφαλαίου της Εταιρείας. Μετά τη συνδυσασμένη προσφορά, το ποσοστό συμμετοχής του ελληνικού δημοσίου θα διαμορφωθεί σε 74,55%.

Κατά την εισαγωγή της, σύμφωνα με το άρθρο 22 του Ν.2937/26-7-2001, το κύριο μέρος των Παγίων Περιουσιακών στοιχείων της Ε.Υ.Α.Θ. Α.Ε. μεταφέρθηκε κατά κυριότητα στο νεοοργανωθέν ΝΠΔΔ με την επωνυμία «Ε.Υ.Α.Θ. Παγίων», άνευ ανταλλάγματος. Με σύμβαση διάρκειας 30 ετών, που υπογράφηκε στις 27-7-2001, μεταξύ του Ελληνικού Δημοσίου, της Ε.Υ.Α.Θ. Παγίων και της Ε.Υ.Α.Θ. Α.Ε. χορηγήθηκε στην Ε.Υ.Α.Θ. Α.Ε. το αποκλειστικό δικαίωμα παροχής ύδρευσης και αποχέτευσης στη γεωγραφική περιοχή αρμοδιότητάς της. Με την ίδια σύμβαση η Ε.Υ.Α.Θ. Παγίων οφείλει να παρέχει στην Ε.Υ.Α.Θ. Α.Ε. τις αναγκαίες ποσότητες νερού, έναντι τιμήματος, για την εξυπηρέτηση των πελατών της (καταναλωτών), η δε Ε.Υ.Α.Θ. Α.Ε. να λαμβάνει μέριμνα για την ορθολογική χρήση του πωλούμενου ύδατος και να καταβάλει κάθε προσπάθεια για την -όσο το δυνατό- μεγαλύτερη μείωση των διαρροών και απωλειών, μέσω της υλοποίησης του προγράμματος βελτίωσης και ανακατασκευής του δικτύου διανομής της Ύδρευσης.

Με την από 30/12/2002 απόφαση της Έκτακτης Γενικής Συνέ-

λευσης των μετόχων, το μετοχικό κεφάλαιο αυξάνεται κατά ένα εκατομμύριο εξακόσιες πενήντα χιλιάδες (1.650.000) ΕΥΡΩ με την έκδοση ενός εκατομμυρίου εξακοσίων πενήντα χιλιάδων (1.650.000) νέων κοινών ονομαστικών μετοχών ονομαστικής αξίας ενός (1) ΕΥΡΩ (340,75 δρχ.) εκάστη με:

α) ΕΥΡΩ 1.580.015 (Ένα εκατομμύριο πεντακόσια ογδόντα χιλιάδες δέκα πέντε) με την κεφαλαιοποίηση αποθεματικών από υπέρ το άρτιο έκδοση μετοχών και β) ΕΥΡΩ 69.985 (Εξήντα εννέα χιλιάδες εννιακόσια ογδόντα πέντε) με την κεφαλαιοποίηση της υπεραξίας από την αναπροσαρμογή αξίας ακινήτων της 31/12/2000.

Με την από 29/12/2006 απόφαση της Έκτακτης Γενικής Συνέλευσης των μετόχων αυξάνεται το μετοχικό κεφάλαιο κατά δύο εκατομμύρια εκατόν εβδομήντα οκτώ χιλιάδες ΕΥΡΩ (2.178.000) € από τον Λογαριασμό «Υπόλοιπο εις Νέο» με αντίστοιχη αύξηση της ονομαστικής αξίας των υφισταμένων μετοχών από ένα (1)ΕΥΡΩ σε ένα (1) ΕΥΡΩ και (12) δώδεκα λεπτά (381,64 δρχ.) εκάστη.

Με την από 7/11/2007 Έκτακτη Γενική Συνέλευση των Μετόχων, αυξάνεται το μετοχικό κεφάλαιο κατά είκοσι εκατομμύρια τριακόσιες είκοσι οκτώ χιλιάδες (20.328.000,00) €, με κεφαλαιοποίηση μέρους του λογαριασμού «Υπόλοιπο κερδών εις νέον», όπως αυτό εμφανίζεται στις εγκεκριμένες οικονομικές καταστάσεις της 31/12/2006, που έχουν συνταχθεί με βάση τα Δ.Π.Χ.Π., με έκδοση 18.150.000 νέων κοινών ονομαστικών μετοχών, ονομαστικής αξίας 1,12 € εκάστη και τη δωρεάν διανομή στους μετόχους, σε αναλογία για μια νέα μετοχή για κάθε μια παλαιά.

Το μετοχικό κεφάλαιο της Εταιρείας ανέρχεται σε σαράντα εκατομμύρια εξακόσιες πενήντα έξι χιλιάδες (40.656.000) € και διαιρείται σε τριάντα έξι εκατομμύρια τριακόσιες χιλιάδες (36.300.000) μετοχές ονομαστικής αξίας ενός ευρώ και δώδεκα λεπτών (1,12) εκάστη.

Αποστολή της Εταιρείας

Η Εταιρεία έχει ως αποστολή την παροχή υπηρεσιών ύδρευσης και αποχέτευσης. Ειδικότερα,

- Τη μελέτη, κατασκευή, εγκατάσταση, λειτουργία, εκμετάλλευση, διαχείριση, συντήρηση, επέκταση και ανανέωση συστημάτων ύδρευσης και αποχέτευσης. Στις δραστηριότητες και τα έργα αυτά συμπεριλαμβάνονται η άντληση, αφαίμαξη, επεξεργασία, αποθήκευση, μεταφορά, διανομή και διαχείριση των προς τους σκοπούς αυτούς αποδιδόμενων υδάτων πάσης φύσεως, καθώς και τα έργα και οι δραστηριότητες συλλογής, μεταφοράς, επεξεργασίας, αποθήκευσης και διαχείρισης των πάσης φύσεως λυμάτων (πλην των τοξικών) και η επεξεργασία, διανομή, διάθεση και διαχείριση των προϊόντων των δικτύων αποχέτευσης.
- Την εκμετάλλευση των προϊόντων που προέρχονται από την επεξεργασία λυμάτων.
- Την παροχή πάσης φύσεως τηλεπικοινωνιακών υπηρεσιών, ιδίως μέσω των δικτύων ύδρευσης ή αποχέτευσης.
- Την παραγωγή, ιδίως με την εκμετάλλευση του ύδατος που προέρχεται από πηγές, φράγματα, υδραγωγεία και αγωγούς, καθώς και την πώληση ηλεκτρικής ενέργειας, ως ιδιοπαραγωγή.
- Την πραγματοποίηση επενδύσεων, σύμφωνα με τα οριζόμενα στην προγραμματική σύμβαση με το Ελληνικό Δημόσιο.

Περαιτέρω, η Εταιρεία αποσκοπεί στην ορθολογική διαχείριση των υδάτινων πόρων και τη συλλογή και επεξεργασία των αστικών αποβλήτων και βιομηχανικών λυμάτων. Άλλες βασικές λειτουργίες της Εταιρείας, οι οποίες αναφέρονται και στο καταστατικό είναι:

- η παροχή υπηρεσιών ύδρευσης προς τους καταναλωτές της μέσω του δικτύου ύδρευσης,
- η παροχή υπηρεσιών αποχέτευσης ακαθάρτων μέσω του δικτύου αποχέτευσης, και
- η οικονομική εκμετάλλευση των δυο αυτών υπηρεσιών και των δικτύων τους.
- η παροχή υπηρεσιών ύδρευσης περιλαμβάνει την παροχή

πόσιμου νερού κατάλληλης ποιότητας για κατανάλωση στα νοικοκυριά, στους δήμους και για κοινωφελείς χρήσεις (π.χ. πότισμα δημόσιων χώρων), την παροχή νερού για βιομηχανικές χρήσεις και την παροχή επαρκούς ποσότητας νερού για πυρόσβεση. Η δραστηριότητα αυτή πραγματοποιήθηκε με ένα σύνολο επί μέρους υδραυλικών και άλλων έργων και λειτουργιών που ανήκουν σε τρία διακεκριμένα μεταξύ τους τμήματα:

- Εξωτερικά υδραγωγεία και ηλεκτρομηχανολογικές εγκαταστάσεις μεταφοράς ανεπεξέργαστου νερού.
- Εγκαταστάσεις επεξεργασίας νερού.
- Εγκαταστάσεις σε δίκτυα διανομής πόσιμου νερού.

Η παροχή υπηρεσιών αποχέτευσης περιλαμβάνει τη συλλογή, μέσω των δικτύων υπονόμων, τη μεταφορά, τον καθαρισμό στα κέντρα επεξεργασίας λυμάτων και την εν συνεχεία διάθεση στο φυσικό περιβαλλόντων υγρών αστικών λυμάτων και βιομηχανικών αποβλήτων της μείζονος περιοχής της Θεσσαλονίκης.

Η Εταιρεία συλλέγει το σύνολο των απαιτούμενων ποσοτήτων ακατέργαστου ύδατος από υπόγειες πηγές που βρίσκονται, κυρίως στα δυτικά και βόρεια της πόλης. Οι κυριότερες υπόγειες πηγές βρίσκονται στο Καλοχώρι, Σίνδο, Νάρρες, Χαλκηδόνα, Αξίό και Αραβησσό, που μαζί με τον ποταμό Αλιόκλαμα, δίδουν τις μεγαλύτερες ποσότητες νερού. Το νερό, μέσω των αντλιοστασίων Δενδροποτάμου, Διαβατών, Σίνδου και Ιωνίας αποθηκεύεται σε περίπου 50 δεξαμενές και διοχετεύεται στους καταναλωτές, μέσω ενός δικτύου σωληνώσεων μήκους 2340 χλμ περίπου. Ο κωδικός με τον οποίο οι δραστηριότητες της Εταιρείας περιλαμβάνονται στη Στατιστική Ταξινόμηση των Κλάδων Οικονομικής Δραστηριότητας της Εθνικής Στατιστικής Υπηρεσίας της Ελλάδος (Ε. Σ.Υ. Ε.) είναι ο 410.

Όραμα

Η διοίκηση έχει υιοθετήσει σύγχρονες τεχνολογίες ελέγχου ποιότητας νερού, καθώς και την αναβάθμιση των μεθόδων επεξεργασίας λυμάτων.

Με σεβασμό στο περιβάλλον και τους υδάτινους πόρους έχει θέσει στόχο την προστασία του θερμαϊκού κόλπου.

Μονάδα Ξήρανσης



Σκοπός

Διαρκής βελτίωση των παρεχομένων υπηρεσιών

Διασφάλιση της τροφοδοσίας με εξαιρετικής ποιότητας πόσιμο νερό

Αποτελεσματικότερη προστασία του περιβάλλοντος

Βελτίωση των οικονομικών μεγεθών της Εταιρείας



Μονάδα Ξήρανσης

Στρατηγική

Η Στρατηγική της Εταιρείας στοχεύει στην εκπλήρωση των υποχρεώσεων της ως Επιχείρησης Κοινής Ωφελείας σε συνδυασμό με την αύξηση της παρουσίας των μετόχων

Η εταιρεία, μέσω του επιχειρηματικού – επενδυτικού της σχεδίου, οραματίζεται να επιτύχει την ανάπτυξη και τη μετεξέλιξή της σε έναν ισχυρό πόλο τεχνογνωσίας κι επιχειρηματικότητας στην ευρύτερη περιοχή.

Στο πλαίσιο αυτό αποσκοπεί στη βελτίωση των παρεχόμενων υπηρεσιών, στη διασφάλιση της τροφοδοσίας με εξαιρετικής ποιότητας πόσιμο νερό, στη βελτίωση των οικονομικών μεγεθών της και στην αποτελεσματικότερη προστασία του περιβάλλοντος.

Η ΕΥΑΘ Α.Ε. θέτει ως βασικούς πυλώνες της επιχειρηματικής της ανάπτυξης:

- Την παροχή καθαρού νερού 24 ώρες το 24ωρο σε νοικοκυριά κι επιχειρήσεις. Μετά από μία 5ετία αδράνειας στον τομέα της αντικατάστασης του δικτύου, η νέα διοίκηση θέτει ως άμεση προτεραιότητα την τμηματική αντικατάσταση των παλιών αγωγών, με στόχο τη βελτίωση της ποιότητας του νερού, τον περιορισμό των απωλειών και την ελαχιστοποίηση των διακοπών υδροδότησης.
- Τη μηδενική ρύπανση του θερμαινόμενου κόλπου, που είναι και ο τελικός αποδέκτης των εκροών των βιολογικών καθαρισμών της περιοχής, με την «επιστροφή» σε αυτόν καθαρού, επεξεργασμένου νερού από τις εγκαταστάσεις μας.
- Την επωφελή περιβαλλοντικά και κοινωνικά διαχείριση της λιματολόγησης, ένα μείζον θέμα που γιγαντώθηκε κι αγνοήθηκε τα προηγούμενα χρόνια πλήττοντας σοβαρά το προφίλ της εταιρείας. Η χρήση της ως λίπασμα προβάλλει ως μια από τις πλέον ενδεικνυόμενες λύσεις.
- Την ενίσχυση της μονάδας παραγωγής και εκμετάλλευσης βιοαερίου από λιματολόγηση, που υπάρχει ήδη στο βιολογικό της Σίνδου, και την εκμετάλλευση της θερμότητας που διαθέτει.
- Την επαναχρησιμοποίηση επεξεργασμένων υγρών λιμάτων για την άρδευση γεωργικών καλλιεργειών που γειτνιάζουν στο βιολογικό καθαρισμό της Σίνδου.
- Τον απόλυτο αυτοματισμό με σύγχρονες τεχνολογίες του συνόλου των λειτουργιών της εταιρείας.



Άξονες Δράσης

Στρατηγική που να διασφαλίζει τη βιωσιμότητα της Εταιρείας με στόχο την εξυπηρέτηση του Πολίτη και την προστασία του Περιβάλλοντος.

Επέκταση των δραστηριοτήτων της εταιρείας προβλέπεται να γίνει κατ' αρχήν στις περιοχές που η ΕΥΑΘ ήδη παρέχει υπηρεσίες και ακολούθως σε νέες περιοχές.

Αυτοματοποίηση των εγκαταστάσεων της με την εγκατάσταση εξελιγμένων συστημάτων αυτομάτου ελέγχου και ενιαίου κέντρου λειτουργίας – διοίκησης των εγκαταστάσεων.

Ανάπτυξη επιχειρηματικών πρωτοβουλιών σε νέες δραστηριότητες.

Αύξηση της πραγματικής αξίας της ΕΥΑΘ Α.Ε. με την απόκτηση τεχνογνωσίας αλλά και υποδομών υψηλής τεχνολογίας.

Οργανική ανάπτυξη

	Στόχοι	Στρατηγική
Παροχή Νερού	Αποδοτική Διαχείριση Πόρων	Επενδύσεις προς αύξηση παραγωγής
		Εκμετάλλευση εναλλακτικών υδάτινων πόρων
	Εκσυγχρονισμός Δικτύου	Βελτιστοποίηση Ποιοτικού Ελέγχου
		Εφαρμογή καινοτόμων τεχνολογικών μεθόδων
Αποχετευτικό Δίκτυο	Γεωγραφική εξάπλωση δικτύου	Κατασκευή αποχετευτικού δικτύου
		Συνεχές πρόγραμμα συντήρησης και πρόληψης
	Προστασία του Θερμαϊκού Κόλπου	Εφαρμογή τεχνολογιών φιλικών προς το περιβάλλον
		Αντιπλημμυρική προστασία

Λειτουργικές μεταρρυθμίσεις

	Στόχοι	Στρατηγική
Λειτουργικές Μεταρρυθμίσεις	Προγράμματα Διαχείρισης Ανθρώπινων Πόρων	Σεμινάρια – Συνέδρια
		Εκπαιδευτικά Προγράμματα
	Εξυπηρέτηση Πελατών	Υιοθέτηση δείκτη ικανοποίησης πελάτη
		Ηλεκτρονική εξυπηρέτηση και αναβάθμιση του δικτύου επικοινωνίας
	Διαχείριση Κόστους	Αναδιάρθρωση και έλεγχος του κόστους παραγωγής και διαχείρισης
		Εφαρμογή Αναλυτικού Λογιστικού Συστήματος
	Ενδυνάμωση Διοίκησης και Παραγωγικότητας	Αναβάθμιση των Πληροφοριακών Συστημάτων

Μη οργανική ανάπτυξη

	Στόχοι	Στρατηγική
Νέες Επιχειρηματικές Μονάδες	Αύξηση καταναλωτικού κοινού	Επέκταση σε δήμους εκτός αποκλειστικής μας ευθύνης Στρατηγικές Συμμαχίες
	Νέες υπηρεσίες βασισμένες στα στρατηγικά πλεονεκτήματα της ΕΥΑΘ Α.Ε. και στο υπάρχον καταναλωτικό κοινό	Εφαρμογή σύγχρονων μεθόδων στην κατασκευή και συντήρηση δικτύων

Σημαντικά γεγονότα του 2012

Με μια ματιά

- Ολοκλήρωση του Επενδυτικού Σχεδίου 2008-2012 με συνολικές επενδύσεις ύψους € 87,9 εκ.
- Σχεδιασμός του ενημερωμένου Επενδυτικού Σχεδίου 2012-2016
- Σχεδιασμός περαιτέρω διεύρυνση της πελατειακής βάσης
- Εκμετάλλευση ΑΠΕ για παραγωγή ενέργειας

Σε μια περίοδο με μεγάλο ζητούμενο την αειφορία στην ανάπτυξη και στις επιλογές της ανθρωπότητας, η Ε.Υ.Α.Θ. Α.Ε. συνδυάζει την επιχειρηματική δραστηριότητα με την κοινωνική ευθύνη, παρέχοντας υψηλού επιπέδου υπηρεσίες ύδρευσης και αποχέτευσης με το ελάχιστο δυνατό κόστος. Η προστασία των υδάτινων πόρων και η παροχή άριστης ποιότητας νερού γίνεται παράλληλα με τον αγώνα για την προστασία του περιβάλλοντος με αιχμή την μηδενική ρύπανση του θερμιακού κόλπου.

Στο πλαίσιο αυτό σχεδιάζονται και δρομολογούνται τα ακόλουθα :

- Η αναβάθμιση της Μονάδας Κατεργασίας Αποβλήτων σε συνεργασία με την Ε.Τ.Β.Α ως φορέας διαχείρισης της Βιομηχανικής Περιοχής Σίνδου.
- Η ηλεκτρονική παρακολούθηση των Δικτύων Ύδρευσης και Αποχέτευσης ώστε να έχουμε ακριβή εικόνα σε ότι αφορά τη λειτουργία και τη συντήρηση των δικτύων.
- Η σταδιακή αντικατάσταση μετρητών νερού είτε λόγω φθοράς από κακή χρήση είτε λόγω παλαιότητας, ώστε να διασφαλίζε-

ται η ακριβέστερη καταγραφή της κατανάλωσης νερού.

- Η τμηματική αντικατάσταση των παλαιών δικτύων με στόχο τον περιορισμό των απωλειών και την ελαχιστοποίηση των διακοπών υδροδότησης.

Στο πλαίσιο του Ε.Σ.Π.Α έχουν εξαγγελθεί από το ΥΠΕΚΑ δύο σημαντικά έργα. Τα έργα αυτά αφορούν την «Κατασκευή Β' Κλάδου του Κεντρικού Αποχετευτικού Αγωγού Θεσσαλονίκης» προϋπολογισμού €44 εκατ. και την «Κατασκευή Επέκτασης Εγκατάστασης Επεξεργασίας Νερού Θεσσαλονίκης (Ε.Ε.Ν.Θ.) Φάση Α2» προϋπολογισμού €36,5 εκατ.

Στην ίδια κατεύθυνση έχουν επίσης κατασκευαστεί και παραδοθούν έργα βιολογικής επεξεργασίας λυμάτων όπως η ξήρανση ιλύος και λοιπά συναφή έργα δαπάνης €17,5 εκατ. ευρώ.

Η Εταιρεία έχει αναλάβει τη λειτουργία και συντήρηση της Εγκατάστασης Επεξεργασίας Λυμάτων Θεσσαλονίκης (εφεξής «Ε.Ε.Λ.Θ.») που βρίσκεται στην ανατολική όχθη του Γαλλικού ποταμού και σε απόσταση περίπου 12 χιλιομέτρων από την πόλη της Θεσσαλονί-

Πλαίσιο Σχεδιασμού Στρατηγικής

- Βασικός άξονας σχεδιασμού της στρατηγικής παραμένει η αειφορία στην ανάπτυξη και στις επιλογές της ανθρωπότητας
- Συνδυασμός της επιχειρηματικής δραστηριότητας με την κοινωνική ευθύνη
- Παροχή υψηλού επιπέδου υπηρεσιών ύδρευσης και αποχέτευσης με το ελάχιστο δυνατό κόστος
- Προστασία υδάτινων πόρων και παροχή άριστης ποιότητας νερού
- Προστασία του περιβάλλοντος
- Μηδενική ρύπανση του θερμικού κόλπου

κns. Η έκταση της εγκατάστασης είναι περίπου 400 στρέμματα. Η Ε.Ε.Λ.Θ. παραλαμβάνει μέσω του Κεντρικού Αποχετευτικού Αγωγού το μεγαλύτερο μέρος των αστικών λυμάτων του πολεοδομικού συγκροτήματος της Θεσσαλονίκης.

Έως και το 2006 το προϊόν του βιολογικού καθαρισμού της Ε.Ε.Λ.Θ. (εφεξής «αφυδατωμένη ιλύς») μεταφέρονταν στο ΧΥΤΑ Ταγαράδων. Από το 2006, έτος κατά το οποίο σταμάτησε η λειτουργία του ΧΥΤΑ Ταγαράδων και η Διοίκηση του ΧΥΤΑ Μαυροράχης αρνήθηκε να δεχθεί το προϊόν του βιολογικού καθαρισμού, η αφυδατωμένη ιλύς μέχρι και το 2011 μεταφέρονταν σε ειδικά διαμορφωμένη περιοχή πλησίον της Ε.Ε.Λ.Θ., όπου ασβεστοποιούνταν και εναποτίθεντο σύμφωνα και με τα όσα προβλέπονται από την ΚΥΑ 106129/25.10.2006.

Η μεγαλύτερη ποσότητα της ιλύος είναι τοποθετημένη σε κλίνες ξήρανσης, οι οποίες είναι επενδεδυμένες στον πυθμένα και στα πρηνή με ειδικό υλικό (γεωύφασμα) για την προστασία του περιβάλλοντος. Κατά την περίοδο 2010-2012, απομακρύνθηκαν από τις εγκαταστάσεις της Ε.Ε.Λ. περίπου 28.000 τόνοι για την παρα-

γωγή βιολογικών λιπασμάτων, αλλά και για άμεση αξιοποίηση στη γεωργία, ως εδαφοβελτιωτικό υλικό. Τα ικανοποιητικά αποτελέσματα των αποδόσεων στον αγροτικό τομέα, είχαν ως αποτέλεσμα την προοδευτική αύξηση της ζήτησης για την ασβεστοποιημένη ιλύ. Κατόπιν νεώτερων εκτιμήσεων, η εναπομένουσα σήμερα, ποσότητα αφυδατωμένης ιλύος, ασβεστοποιημένης με 10% Ca(OH)_2 , ανέρχεται στους 208.000 τόνους περίπου.

Η εταιρεία στην προσπάθεια εύρεσης των κατάλληλων μεθόδων εκμετάλλευσης του ως άνω προϊόντος, ή απομάκρυνσής του, εκπόνησε σχετική προμελέτη, προκειμένου να διερευνήσει τους πιθανούς τρόπους αξιοποίησης του και να προσδιορίσει τις πιθανές δράσεις που μπορούν να αναληφθούν, σε συνδυασμό με τα προϊόντα της μονάδας θερμικής ξήρανσης που ήδη λειτουργεί από τον Μάρτιο του 2012 και συγχρόνως παύει να επιβαρύνει την εταιρεία με το κόστος ασβεστοποίησης και εναπόθεσης.

Από την προμελέτη προκύπτουν διάφοροι τρόποι αντιμετώπισης του θέματος, αλλά η πλέον κατάλληλη μέθοδος διάθεσης του προϊόντος του βιολογικού καθαρισμού, είναι η εναπόθεσή του σε

Σχεδιασμός και Δρομολόγηση των ακοιούθων:

- Αναβάθμιση Μονάδας Κατεργασίας Αποβλήτων σε συνεργασία με την Ε.Τ.Β.Α. ως φορέας διαχείρισης της Βιομηχανικής Περιοχής Σίνδου
- Ηλεκτρονική παρακολούθηση των Δικτύων Ύδρευσης και Αποχέτευσης για ακριβή εικόνα λειτουργίας και συντήρησης
- Σταδιακή αντικατάσταση μετρητών νερού για τη διασφάλιση ακριβέστερης καταγραφής κατανάλωσης νερού
- Με στόχο τη διεύρυνση των επιχειρηματικών δραστηριοτήτων, εξετάζεται η δυνατότητα αξιοποίησης της ιλύος των εγκαταστάσεων επεξεργασίας λυμάτων

αγροτικές γαίες. Η Διοίκηση της εταιρείας αξιολογώντας τα τωρινά δεδομένα και εν αναμονή του νέου Εθνικού Σχεδίου Διαχείρισης της ιλύος καθώς και της νέας Κοινής Υπουργικής Απόφασης (ΚΥΑ), προσανατολίζεται στην υλοποίηση της μεθόδου της διάθεσης του προϊόντος του βιολογικού καθαρισμού σε αγροτικές γαίες. Η εκτίμησή της για το κόστος διαχείρισης της συγκεκριμένης μεθόδου ανέρχεται στο ποσό των € 3,7 εκατ., το οποίο έχει απεικονισθεί στις οικονομικές καταστάσεις της εταιρείας σύμφωνα και με το ΔΛΠ 37 (σημείωση 18). Κάθε έτος, η εταιρεία διατηρεί το δικαίωμα της επανεκτίμησης της αποτελεσματικότητας της επιλεγείσας μεθόδου, ώστε εφόσον αυτή καταστεί μη λειτουργική, η εταιρεία να προβεί άμεσα σε υιοθέτηση εναλλακτικών μεθόδων για την αντιμετώπιση του ανωτέρω θέματος.

Τέλος, η διοίκηση της εταιρείας συνεχίζει να εξετάζει την αξιοποίηση των εναλλακτικών δυνατοτήτων που ενδεχομένως να προκύ-

ψουν, όπως αυτές περιγράφονται στις ανωτέρω παραγράφους, με σκοπό την ελαχιστοποίηση του προβλεπόμενου κόστους.

Εντός του 2012 πραγματοποιήθηκε και ολοκληρώθηκε η σταδιακή μεταβίβαση του συνόλου των 28.686.000 μετοχών (ποσοστό 74,02%) της ΕΥΑΘ άνευ ανταλλάγματος από το Ελληνικό Δημόσιο στο «Ταμείο Αξιοποίησης Ιδιωτικής Περιουσίας του Δημοσίου Α.Ε.» με βάση το Νόμο 3556/2007 κατόπιν εκτέλεσης εξωχρηματιστηριακής συναλλαγής σύμφωνα με τις διατάξεις των παραγράφων 4 & 5 του άρθρου 2 του Ν.3986/2011 «Επείγοντα Μέτρα Εφαρμογής Μεσοπρόθεσμου Πλαισίου Δημοσιονομικής Στρατηγικής 2012-2015» (ΦΕΚ 152/Α΄) και της υπ' αριθμ. 195/2011 (ΦΕΚ 2501/Β΄) απόφασης της Διυπουργικής Επιτροπής Αναδιάρθρωσεων και Αποκρατικοποιήσεων (ΔΕΑΑ). Το Ελληνικό Δημόσιο ελέγχει το Ταμείο Αξιοποίησης Ιδιωτικής Περιουσίας του Δημοσίου ΑΕ 100% και ως εκ τούτου ελέγχει έμμεσα τα δικαιώματα ψήφου.

Αποτέλεσμα της πολιτικής της διοίκησης:

- Έλεγχος και σύνταξη προϋπολογισμών την τριετία 2010-2012 με διασταύρωση κονδυλίων
- Τακτοποίηση υποχρεώσεων προηγούμενων χρήσεων
- Βελτίωση υποδομών και εγκαταστάσεων
- Διαχείριση του προϊόντος του βιολογικού καθαρισμού με απομάκρυνση 17 χιλ. τόνων αφυδατωμένης ιλύος για άμεση αξιοποίηση στη γεωργία.

Ειδικότερα:

Α. Στις 27 Ιανουαρίου 2012, το Ταμείο Αξιοποίησης Ιδιωτικής Περιουσίας του Δημοσίου ΑΕ με βάση το Νόμο 3556/2007 γνωστοποιεί ότι υπήρξε μεταβολή ποσοστού στο μετοχικό κεφάλαιο της «ΕΤΑΙΡΕΙΑΣ ΥΔΡΕΥΣΗΣ ΚΑΙ ΑΠΟΧΕΤΕΥΣΗΣ ΘΕΣΣΑΛΟΝΙΚΗΣ ΑΕ». Συγκεκριμένα η μεταβολή αυτή οφείλεται σε μεταβίβαση άνευ ανταλλάγματος από το Ελληνικό Δημόσιο 14.520.000 μετοχών ΕΥΑΘ (ποσοστό 40,00%) στο Ταμείο Αξιοποίησης Ιδιωτικής Περιουσίας του Δημοσίου (ΤΑΙΠΕΔ) ΑΕ, κατόπιν εκτέλεσης εξωχρηματοπιστηριακής συναλλαγής σύμφωνα με τις διατάξεις των παραγράφων 4 και 5 του άρθρου 2 του Ν. 3986/2011 «Επείγοντα Μέτρα Εφαρμογής Μεσοπρόθεσμου Πλαισίου Δημοσιονομικής Στρατηγικής 2012-2015»(ΦΕΚ 152/Α΄) και της υπ' αριθμ. 195/2011 (ΦΕΚ 2501/Β΄) απόφασης της Διυπουργικής Επιτροπής Αναδιάρθρωσεων και Αποκρατικοποιήσεων (ΔΕΑΑ).

Β. Στις 11 Μαΐου 2012, η ΕΥΑΘ Α.Ε. με βάση το Νόμο 3556/2007 γνωστοποίησε τη μεταβίβαση από το Ελληνικό Δημόσιο 12.348.000 μετοχών της ΕΥΑΘ Α.Ε., και ισάριθμων δικαιωμάτων ψήφου, ήτοι ποσοστό 34,017% του μετοχικού κεφαλαίου της Εταιρείας στο «Ταμείο Αξιοποίησης Ιδιωτικής Περιουσίας του Δημοσίου ΑΕ». Αποτέλεσμα της ως άνω πράξης ήταν η μεταβολή του ποσοστού συμμετοχής του ΤΑΙΠΕΔ στο μετοχικό κεφάλαιο της Εταιρείας από 40% σε 74,017%. Η μεταβίβαση έγινε κατόπιν εκτέλεσης εξωχρηματοπιστηριακής συναλλαγής, σε εφαρμογή των παραγράφων 4 & 5 του άρθρου 2 του Ν. 3986/2011 (ΦΕΚ 152/Α΄) και της υπ' αριθμ. 206/2012 (ΦΕΚ 1363) Απόφασης της Διυπουργικής Επιτροπής Αναδιάρθρωσεων και Αποκρατικοποιήσεων (ΔΕΑΑ).

Προοπτικές

- Προγραμματισμένη κατασκευή Β΄ Κλάδου Κεντρικού Αποχετευτικού Αγωγού Θεσσαλονίκης (€44 εκ.)
- Προγραμματισμένη κατασκευή επέκτασης εγκατάστασης Επεξεργασίας Νερού Θεσσαλονίκης (€36,5 εκ.)
- Εκπόνηση σχετικής προμελέτης διερεύνησης πιθανών τρόπων αξιοποίησης ιλύος σε συνδυασμό με τα προϊόντα θερμικής μονάδος που ήδη λειτουργεί.

Η Στρατηγική της Εταιρείας στοχεύει στην εκπλήρωση των υποχρεώσεων της ως Επιχείρησης Κοινής Ωφέλειας σε συνδυασμό με την αύξηση της περιουσίας των μετόχων. Για το σκοπό αυτό επιδιώκει τη βελτίωση της ποιότητας των παρεχομένων υπηρεσιών μέσω του επενδυτικού προγράμματος, της βελτίωσης των εγκαταστάσεων, της επέκτασης των Τεχνολογικών υποδομών με τη χρήση εξελιγμένων πακέτων λογισμικού και ανάπτυξης εξειδικευμένων μηχανογραφικών εφαρμογών. Κινητήριος μοχλός της Εταιρείας είναι το προσωπικό της ΕΥΑΘ Α.Ε.

Σύμφωνα με το άρθρο 26 του Ν. 2937/2001, η χωρική αρμοδιότητα

της Εταιρείας, εντός της οποίας δύναται να παρέχει τις υπηρεσίες της και ασκεί τη δραστηριότητά της, είναι η εξής:

ΩΣ ΠΡΟΣ ΤΗΝ ΥΔΡΕΥΣΗ: οι Δήμοι Θεσσαλονίκης, Αμπελοκήπων, Καθαμαριάς, Νεάπολης, Συκεών, Αγίου Παύλου, Μενεμένης, Πολίχνης, Ευκαρπίας, Τριανδρίας, Ελευθερίου Κορδελλίου, Ευόσμου, Σταυρούπολης, Πανοράματος, Πυλαίας, Ωραιοκαστρου, Πεύκων καθώς και η βιομηχανική περιοχή Θεσσαλονίκης.

ΩΣ ΠΡΟΣ ΤΗΝ ΑΠΟΧΕΤΕΥΣΗ: η χωρική αρμοδιότητα της ΕΥΑΘ Α.Ε. διαιρείται σε πέντε περιοχές:

Η «Περιοχή Α» περιλαμβάνει τους Δήμους Θεσσαλονίκης, Αμπε-

- Επαναχρησιμοποίηση επεξεργασμένων υγρών λιπμάτων για την άρδευση γεωργικών καλλιιεργειών.
- Ενίσχυση μονάδας παραγωγής και εκμετάλλευσης βιοαερίου από λιματολίεση και εκμετάλλευση της θερμότητας δύναμης που διαθέτει.
- Αξιοποίηση του δικτύου αποχέτευσης με την εγκατάσταση δικτύου οπτικών ινών για την παροχή ηλεκτρονικών υπηρεσιών.
- Εκσυγχρονισμός υποδομών και τεχνολογική αναβάθμιση.
- Επέκταση δράσεων στη Βόρεια Ελλάδα και τη Βαλκανική.

λοκήπων, Καλαμαριάς, Νεάπολης, Συκεών, Αγίου Παύλου, Μενεμένης, Πολίχνης, Τριανδρίας, Διαβατών, Ελευθερίου Κορδελιού, Ευόσμου, Σταυρούπολης, Πυλαίας, Πανοράματος, Ωραιοκαστρου στα διαμερίσματα Ιωνίας και Καλοχωρίου του Δήμου Εχεδώρου και της Κοινότητας Ευκαρπίας.

Η «**Περιοχή Β**» περιλαμβάνει την περιοχή που περικλείεται μεταξύ των ποταμών Γαλλικού και Αξιού μέχρι τη θάλασσα, στην οποία περιλαμβάνεται η βιομηχανική ζώνη της περιοχής μείζονος Θεσσαλονίκης, το διαμέρισμα Σίνδου του Δήμου Εχεδώρου, τα διαμερίσματα Αγίου Αθανασίου, Αγκιάλου, Γέφυρας του Δήμου Αγ. Αθα-

νασίου και τα διαμερίσματα Χαλάστρας και Ανατολικού του Δήμου Χαλάστρας.

Η «**Περιοχή Γ**» περιλαμβάνει τη ζώνη των υψωμάτων του πολεοδομικού συγκροτήματος Θεσσαλονίκης και περιλαμβάνει την Κοινότητα Πεύκων και τα Διαμερίσματα Ασβεστοχωρίου, Εξοχής, Φιλήρου του Δήμου Χορτιάτη.

Η «**Περιοχή Δ**» εκτείνεται από τους Δήμους Καλαμαριάς και Πανοράματος μέχρι τα δημοτικά λουτρά Σέδες και μέχρι το αεροδρόμιο της Μίκρας και περιλαμβάνει τη Βιομηχανική περιοχή και τα Διαμερίσματα Θέρμης, Ν. Ραιδεστού, Ν. Ρυσίου και Ταγαράδων

του Δήμου Θέρμης και το Διαμέρισμα Αγίας Παρασκευής του Δήμου Βασιλικών.

Η «Περιοχή Ε» εκτείνεται από το αεροδρόμιο της Μίκρας και τα διαμερίσματα Ν. Ρυσίου και Ταγαράδων της Αγ. Παρασκευής μέχρι τη θάλασσα και περιλαμβάνει τα Διαμερίσματα Αγ. Τριάδας, Περαιάς, Ν. Επιβατών του Δήμου Θερμαϊκού και τα διαμερίσματα Ν. Μηχανιώνας, Εμβόλου, Αγγελιοχωρίου του Δήμου Μηχανιώνας.

Η Εταιρεία με σύμβαση που υπογράφεται με τον οικείο Δήμο και την ΕΥΑΘ Παγίων μπορεί να αναλάβει το υφιστάμενο δίκτυο ΟΤΑ που βρίσκεται σε μία από τις παραπάνω περιοχές και την υποχρέωση παροχής υπηρεσιών ύδρευσης ή αποχέτευσης στον οικείο Δήμο.

Η Εταιρεία με σύμβαση που υπογράφεται με τον οικείο Δήμο, την ΕΥΑΘ Παγίων και εγκρίνεται με κοινή απόφαση των συναρμοδίων υπουργών μπορεί να επεκτείνει τη δραστηριότητά της σε περιοχή ΟΤΑ που βρίσκεται εκτός των παραπάνω περιοχών.

Επίσης, προβλέπεται η ολοκλήρωση των διαδικασιών, όσον αφορά την επέκταση των δραστηριοτήτων της Εταιρείας σε συνεργασία με τους Καθηκτικτικούς Δήμους Δέλτα, Πυλαίας – Πανοράματος - Χορτιάτη, Θερμαϊκού καθώς και η ένταξη στο δίκτυο της Ε.Υ.Α.Θ. Α.Ε. της περιοχής Νικόπολης.

Για το άμεσο μέλλον έχουν τεθεί από την Διοίκηση της Εταιρείας, οι πιο κάτω προτεραιότητες:

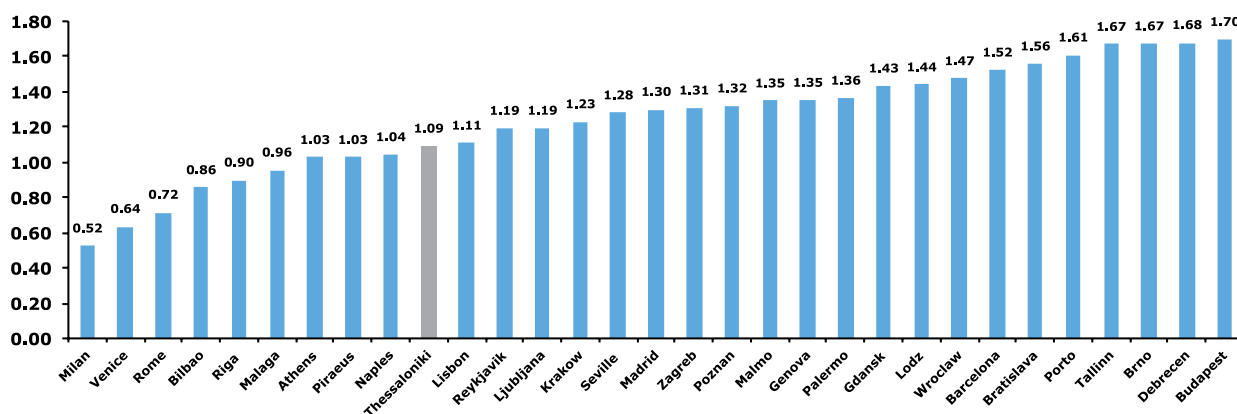
Με στόχο την διερεύνηση των επιχειρηματικών δραστηριοτήτων δημοσιοποιήθηκε πρόσκληση εκδήλωσης ενδιαφέροντος για την επιχειρηματική αξιοποίηση, τόσο της αποθηκευμένης όσο και της καθημερινά παραγόμενης Ιλύος, με σκοπό τη συνεργασία με άλλες

εταιρείες, για την παραγωγή εδαφοβελτιωτικών προϊόντων ή ενέργειας μετά από την καύση τους. Από την εντυπωσιακή ανταπόκριση των ενδιαφερομένων εταιρειών καθώς κατατέθηκαν περισσότερες των δέκα (10) προσφορών από σχετικά μεγάλες εταιρείες, με ανάλογη τεχνογνωσία στον τομέα της επιχειρηματικής αξιοποίησης της ιλύος, διαφαίνεται ότι το συγκεκριμένο προϊόν, παρουσιάζει σημαντικό επενδυτικό ενδιαφέρον.

Παράλληλα, η απόκτηση όμορου αγροτεμαχίου, για την επέκταση των ήλεκτων εναπόθεσης της ασβεστοποιημένης ιλύος σύμφωνα με τις περιβαλλοντικές προδιαγραφές της ΚΥΑ 106129/2006, βρίσκεται σε ικανοποιητικό στάδιο, δεδομένου ότι η Περιφέρεια Κεντρικής Μακεδονίας, έχει εκφράσει θετική γνώμη, προκειμένου να προχωρήσουν οι διαδικασίες εγκατάστασης.

Τιμολογιακή Πολιτική

Τιμολογιακή πολιτική (€)



Το Διοικητικό Συμβούλιο της Εταιρείας με την αρ. 517/2006 απόφαση του ενέκρινε τη νέα τιμολογιακή πολιτική για την πενταετία 2007 – 2011, που κυρώθηκε με την αρ. 11741/29-12-2006 ΚΥΑ των Υπουργών Οικονομίας & Οικονομικών και Μακεδονίας Θράκης, (ΦΕΚ 202, Τεύχος Β' 16-2-2007) που εφαρμόζεται από τον Μάιο του 2007, αφορά σε καταναλώσεις νερού από 1/1/2007 και προβλέπει ετήσια αναπροσαρμογή του κόστους των πάσης φύσεως υπηρεσιών ύδρευσης και αποχέτευσης.

Την 18/11/2008 το Διοικητικό Συμβούλιο αποφάσισε το πάγωμα του τιμολογίου ύδρευσης (τιμή νερού) και αποχέτευσης (ποσοστό αποχέτευσης) για το 2009 στις τιμές του 2008 για τις τρεις πρώτες κλίμακες κατανάλωσης (χαμηλά και μεσαία εισοδήματα) και την μείωση κατά 20% για το 2009 του τιμολογίου για τις πολύτεχνες οικογένειες.

Την 30/6/2010 η Τακτική Γενική Συνέλευση των Μετόχων αποφάσισε την διατήρηση των ίδιων τιμών που αφορούν το οικιακό τιμολόγιο για ένα ακόμη τετράμηνο, δηλαδή μέχρι την 31 Αυγού-

στου 2010 και από τον Σεπτέμβριο του 2010, την εφαρμογή της ΚΥΑ 11741/2006 (ΦΕΚ.202 τεύχος Β' 16-2-2007), με τις τιμές που ισχύουν για το 2010.

Με την υπ' αριθμό 128/2011 απόφαση του Διοικητικού Συμβουλίου η οποία εγκρίθηκε από την τακτική Γενική Συνέλευση της 4ης Αυγούστου 2011, θα ισχύουν καθ' όλη τη διάρκεια του έτους 2011 οι τιμές που η ΚΥΑ 11741/2006 ορίζει για το 2010.

Με την υπ' αριθμό 416/2011 απόφαση του Διοικητικού Συμβουλίου ορίσθηκε η τιμολογιακή πολιτική της εταιρείας για την περίοδο 2012-2013 η οποία κυρώθηκε με την υπ αριθ. 4799/19-12-2012 (ΦΕΚ 3450/Β/27-12-2012) Κοινή Απόφαση των Υπουργών Οικονομικών και Μακεδονίας Θράκης η οποία προβλέπει για το 2012, διατήρηση των τιμών στα ίδια επίπεδα, επιβολή ειδικού τέλους κύκλου νερού 0,07€/κυβικό μέτρο, καθώς και ενσωμάτωση των παγίων τελών σε ένα ενιαίο τέλος και από το 2013, μεσοσταθμική αύξηση των τιμών ύδρευσης και αποχέτευσης κατά 1%.

Βασικές Κατευθύνσεις

- Ορθολογισμός και εξυγίανση οικονομικών στοιχείων
- Απομάκρυνση σημαντικών ποσοτήτων λυματολάσπης
- Αύξηση εργασιών συντήρησης με παράλληλη μείωση εξόδων
- Διασφάλιση κερδοφορίας και ρευστότητας
- Τμηματική αντικατάσταση και περιορισμός απωλειών
- Διαδικτυακή πληρωμή λογαριασμών και ευνοϊκοί όροι αποπληρωμής οφειλών
- Κατασκευάζεται ο 2ος κλάδος του κεντρικού αποχετευτικού αγωγού
- Επαναπροκηρύσσεται το έργο διπλασιασμού της Εγκατάστασης Επεξεργασίας Νερού
- Συμμετοχή σε πρωτοπόρες ερευνητικές δράσεις
- Αναβάθμιση μονάδας κατεργασίας αποβλήτων
- Σειρά ενημερωτικών και κοινωνικού χαρακτήρα δράσεων
- Επέκταση δραστηριοτήτων σε συνεργασία με δήμους
- Business Plan για τον εκσυγχρονισμό των υποδομών

Προτεραιότητες

- Η επαναχρησιμοποίηση επεξεργασμένων υγρών λυμάτων για την άρδευση γεωργικών καλλιεργειών, που γειτνιάζουν στην Εγκατάσταση Επεξεργασίας Λυμάτων Θεσσαλονίκης (ΕΕΛΘ)
- Η ενίσχυση της μονάδας παραγωγής και εκμετάλλευσης βιοαερίου από λυματολάσπη, που υπάρχει ήδη στο βιολογικό της Σίνδου, και η εκμετάλλευση της θερμότητας που διαθέτει.
- Τέλος, το επιχειρηματικό πλάνο (Business Plan) της εταιρείας περιλαμβάνει τόσο τον εκσυγχρονισμό των υποδομών και την τεχνολογική αναβάθμιση, όσο και την επέκταση των δράσεων στη Βόρεια Ελλάδα και την Βαλκανική.

Στο πλαίσιο του Ε.Σ.Π.Α έχουν εξαγγελθεί από το ΥΠΕΚΑ δύο σημαντικά έργα

- Τα έργα αυτά αφορούν την «Κατασκευή Β' Κλάδου του Κεντρικού Αποχετευτικού Αγωγού Θεσσαλονίκης» προϋπολογισμού €44 εκατ. και την «Κατασκευή Επέκτασης Εγκατάστασης Επεξεργασίας Νερού Θεσσαλονίκης (Ε.Ε.Ν.Θ.) Φάση Α2» προϋπολογισμού €36,5 εκατ.
- Στην ίδια κατεύθυνση έχουν επίσης κατασκευαστεί και παραδόθηκαν έργα βιολογικής επεξεργασίας λυμάτων όπως η ξήρανση ιλύος και λοιπά συναφή έργα δαπάνης €17,5 εκ.

Λειτουργία & Συντήρηση :

- Παραλαβή του μεγαλύτερου μέρους των αστικών λυμάτων Θεσσαλονίκης
- Απομάκρυνση 28.000 τόνων για την παραγωγή βιολογικών λιπασμάτων
- Προοδευτική αύξηση της ζήτησης για την ασβεστοποιημένη ύλη
- Εναπομένουσα ποσότητα ανέρχεται στους 208,000 τόνους
- Προσανατολισμός διάθεσης προϊόντος σε αγροτικές γαίες (προϋπολογισμένο κόστος €3,7 εκ.)

Δυναμικότητα

- | | |
|---|------------------------|
| • Δυναμικότητα οργανικού φορτίου (σχεδιασμού): | 296.000 m ³ |
| • Εξυπηρετούμενος πληθυσμός (πληθυσμός σχεδιασμού): | 1.333.000 |
| • Στοιχεία Παροχών για το έτος 2012: | |
| • Μέση ημερήσια παροχή: | 173.700 m ³ |
| • Είδος λυμάτων - ποσότητες (m ³ /ημέρα): | |
| α. Αστικά λύματα | 172.600 |
| β. Βιομηχανικά λύματα/
γ. Βοθρολύματα | 1.100 |
| • Ετήσια Παραγωγή αφυδατωμένης ιλύος | 56.160 τόνοι |
| • Ετήσια παραγωγής ξηραμένης ιλύος | 7.850 τόνοι |
| • Όγκος επεξεργασμένων λυμάτων για το 2012 (m ³): | 63.405.000 |

Έρευνα & Ανάπτυξη

Η Διεύθυνση Ανάπτυξης φροντίζει, μέσα από το συντονισμό στη λειτουργία των Τμημάτων της, για την Ανάπτυξη και την εφαρμογή των στρατηγικών στόχων της Εταιρείας, ενώ παράλληλα αναζητά νέες επιχειρηματικές δραστηριότητες αξιοποιώντας το υπάρχον ανθρώπινο δυναμικό της Εταιρείας. Έτσι, μεριμνά για την αναζήτηση και συμμετοχή σε Εθνικά και Ευρωπαϊκά Ερευνητικά Προγράμματα, που έχουν κύριο στόχο τη βελτίωση των ποικίλων λειτουργιών της Εταιρείας, την κάλυψη των αναγκών των διαφόρων Διευθύνσεών της, καθώς και την ανάπτυξη της Εταιρείας σε νέους τομείς δραστηριότητας. Παράλληλα, φροντίζει να διαχέεται η πληροφορία και η γνώση από την λειτουργία των επιμέρους τμημάτων της, στις άλλες Διευθύνσεις. Η περιγραφή αρμοδιοτήτων των Τμημάτων της Διεύθυνσης, καθώς και δράσεις που πραγματοποιήθηκαν στην διάρκεια του 2011 περιγράφονται παρακάτω :

Το Τμήμα Στρατηγικού Σχεδιασμού – προγραμματισμού και στο πλαίσιο της πολιτικής που χαράσσει το Διοικητικό Συμβούλιο συμμετέχει στην κατάρτιση και εφαρμογή του Στρατηγικού Σχεδίου και υποβάλλει προτάσεις για την Ανάπτυξη Επιχειρηματικών Δραστηριοτήτων της Εταιρείας ενώ παρακολουθεί και την υλοποίησή τους.

Το Τμήμα των Γεωγραφικών Συστημάτων Πληροφορικής (GIS) & Υδραυλικού μοντέλου ύδρευσης-Αποχέτευσης κατά την διάρκεια του 2011 εκτός από τις εργασίες ρουτίνας που αφορούν τον έλεγχο και την ενσωμάτωση νέων εργολαβιών ύδρευσης αποχέτευσης στο σύστημα GIS επιμελήθηκε και την :

- **ΑΝΑΒΑΘΜΙΣΗ ΣΥΣΤΗΜΑΤΩΝ G.I.S.**
Πραγματοποιήθηκε συνολική αναβάθμιση των συστημάτων G.I.S. που χρησιμοποιεί τόσο το Τμήμα G.I.S. όσο και των online συστημάτων που χρησιμοποιούνται για τη διάχυση του G.I.S. στην εταιρία. Κατ' αυτόν τον τρόπο ενσωματώθηκε για μία ακόμη φορά η τελευταία τεχνολογία στο χώρο των G.I.S.
- **ΕΙΣΑΓΩΓΗ ΔΟΡΥΦΟΡΙΚΩΝ ΕΙΚΟΝΩΝ**
Πραγματοποιήθηκε εισαγωγή δορυφορικών εικόνων υψηλής ακρίβειας και ανάλυσης στο σύστημα για την βέλτιστη λειτουργία των εμπλεκόμενων υπαλλήλων, τμημάτων και διευθύνσεων. Η ενσωμάτωση των δορυφορικών εικόνων, έγινε με την αξιοποίηση τεχνολογιών από το Τμήμα G.I.S. και με μηδενικό

κόστος.

Στο πλαίσιο της εργολαβίας «Παροχή Υπηρεσιών εντοπισμού αφανών διαρροών και προληπτικών ελέγχων για διαρροές ύδρευσης με ταυτόχρονη χαρτογράφηση (τοπογραφική αποτύπωση με μορφή οριζοντιογραφίας) δικτύων και εγκαταστάσεων ύδρευσης συνολικού μήκους 110 χιλιομέτρων, και όλων των υπολοίπων δικτύων ΟΚΩ και των παροχών των πελατών και των συνδέσεών τους με σταθερά σημεία και απόδοση τους στην ΕΥΑΘ ΑΕ» πραγματοποιήθηκε καταγραφή υδραυλική και τοπογραφική και εισαγωγή στο σύστημα για επιλεγμένες περιοχές του δικτύου ύδρευσης όπου η γνώση μας ήταν περιορισμένη, ασφής ή ελλιπής.

Το Τμήμα Μηχανοργάνωσης – Τηλεπικοινωνιακών εφαρμογών & Πληροφορικής επιτελώντας ένα σημαντικό ρόλο υποστηρίζει την Εταιρεία σε θέματα Μηχανοργάνωσης, Πληροφοριακών & Τηλεπικοινωνιακών Συστημάτων, στα οποία συγκαταλέγονται και τα αντίστοιχα μέρη των Συστημάτων Τηλεμετρίας & Αυτοματοποιημένων Μετρήσεων. Πιο ειδικά

- Ασχολείται με τη σωστή λειτουργία του βασικού Εμπορικού – Λογιστικού Πληροφοριακού Συστήματος ERP της εταιρείας ενώ ταυτόχρονα είναι υπεύθυνο για την εύρυθμη λειτουργία των υπολοίπων πληροφοριακών συστημάτων
- Φροντίζει για την ομαλή και ασφαλή λειτουργία όλων των προσωπικών υπολογιστών των χρηστών της εταιρείας και εισαγεί διαδικασίες βέλτιστης διαχείρισης και ανανέωσης του μηχανογραφικού εξοπλισμού.
- Μεριμνά για την εύρυθμη και ασφαλή λειτουργία όλων των server της Εταιρείας, καθώς και τη λήψη αντιγράφων ασφαλείας.
- Είναι σε συνεχή επικοινωνία με την Διεύθυνση Καταναλωτών και Οικονομικού για την παροχή ισολογιστικών στοιχείων και άλλων οικονομικών στοιχείων και αποτελεσμάτων, καθώς και για την ημερήσια διαδικασία τιμολόγησης των λογαριασμών των πελατών της Εταιρείας.
- Επιμελείται την τεχνική λειτουργία και ενημέρωση των αναρτήσεων της ιστοσελίδας της Εταιρείας.

Ειδικά τα επιτεύγματα του 2012 αφορούσαν τη:

1. **Βελτιστοποίηση του λογισμικού ERP με χρήση** της αναβαθμισμένης εφαρμογής ERP στους νέους Server (IBM Blade Center).

2. **Εξόφληση των λογαριασμών των καταναλωτών με εκσυγχρονισμένες μεθόδους.**

Έτσι, τώρα οι καταναλωτές μπορούν να εξοφλούν τους λογαριασμούς μέσω

α) συστήματος παγίων εντολών οι οποίες βρίσκονται κάτω από την «ομπρέλα» του διατραπεζικού συστήματος ΔΙΑΣ, με αποτέλεσμα ο καταναλωτής να μπορεί να επιλέξει ανάμεσα σε 32 τράπεζες την πάγια εντολή του, αντί 9 τράπεζες που ίσχυε πριν.

β) μέσω του συστήματος Dias Debit σε γκισέ τράπεζας με μετρητά από E-banking, Phone Banking, από μηχανήματα ATM σε όποιες από τις 32 τράπεζες επιλογής το υποστηρίζουν.

γ) μέσω της ιστοσελίδας της ΕΥΑΘ σε

δ) μέσω συγκεκριμένων αξιόπιστων πρακτορείων ΟΠΑΠ, που ανήκουν στον ΣΕΠΠΠ (Σύλλογος των πρακτορείων ΟΠΑΠ

ε) μέσω ΕΛΤΑ, τα οποία έχουν βελτιώσει τις υπηρεσίες τους.

3. **Εγκατάσταση και ολική επαναρρύθμιση νέου προγράμματος ηλεκτρονικού πρωτοκόλλου της ΕΥΑΘ.**

4. **Υλοποίηση εξ ολοκλήρου νέας καλωδίωσης Ethernet στο κτίριο της Τσιμισκή 98 όπως και επιδιόρθωση της μικτόνωσης των καλωδιώσεων των rack στο κτίριο της Εγνατίας**

5. **Εγκατάσταση και ρύθμιση εξοπλισμού αδιάλειπτης παροχής ρεύματος (HZ) για το server room της ΕΥΑΘ**

Το Τμήμα Ειδικών Μελετών, Οργάνωσης & Ανάπτυξης Συστημάτων δημιουργήθηκε στα μέσα του 2010 και επιμελείται θεμάτων σύνταξης ειδικών μελετών & προτεινόμενων δράσεων με στόχο τόσο την βελτιστοποίηση των διαδικασιών λειτουργίας της Εταιρείας, όσο και την ανάπτυξη νέων Επιχειρηματικών Δραστηριοτήτων της εταιρείας σε νέες γεωγραφικές περιοχές και νέους τομείς.

Οι κυριότερες δραστηριότητες του τμήματος, κατά την διάρκεια του 2012, ήταν οι ακόλουθες:

- Εκπόνηση και υποβολή συνολικής πρότασης σχεδιασμού και υλοποίησης δράσεων σε πληροφοριακά συστήματα και υποδομές και ειδικότερα:
 1. Εισήγηση έργων πληροφοριακών συστημάτων και υποδομών
 2. Υφιστάμενη κατάσταση συστημάτων
 3. Πρόγραμμα ενεργειών-δράσεων (Μεθοδολογία αναλυτικού προσδιορισμού και υλοποίησης των έργων).
 4. Σχετικές εγγραφές στο επενδυτικό πρόγραμμα 2012-2016
- Η εν λόγω πρόταση, δύναται να αποτελέσει μέρος του συνολικού προγραμματισμού δράσεων καταγραφής, βελτίωσης, αυτοματισμού των διαδικασιών λειτουργίας της εταιρείας μέσω της υιοθέτησης και ανάπτυξης, των υφιστάμενων και μελλοντικών πληροφοριακών υποδομών και συστημάτων.
- Επικαιροποίηση του Επιχειρηματικού και Επενδυτικού Σχεδίου (Business and Investment Plan) 2012-2016 της ΕΥΑΘ Α.Ε.
- Εκπόνηση Σχεδίου Πρόσκλησης Ενδιαφέροντος Επιχειρηματικής Αξιοποίησης της ιδίας της ΕΕΛΘ και δημοσίευση αυτής.
- Συμμετοχή στις εργασίες προγραμματισμού ενεργειών βελτίωσης, αναβάθμισης του συστήματος αποχέτευσης ΒΙΠΕΘ.
- Εκπονήθηκε πρόσκληση εκδήλωσης ενδιαφέροντος εγκατάστασης και εκμετάλλευσης δικτύου οπτικών ινών εντός των δικτύων της ΕΥΑΘ.
- Εκπονήθηκαν προδιαγραφές ανάπτυξης και λειτουργίας συστήματος αυτόματης καταμέτρησης ενδείξεων (AMR) κατάληψης των μεγάλων καταναλωτών της ΕΥΑΘ Α.Ε.
- Εκπονήθηκαν τεχνικές προδιαγραφές εξασφάλισης υπηρεσίας τηλεφωνικής εξυπηρέτησης καταναλωτών (call center) για ένα έτος με στόχο την διενέργεια δημόσιου διαγωνισμού.

Στην Εταιρεία έχει δημιουργηθεί τα τελευταία χρόνια σημαντική υποδομή για την συμμετοχή σε Ερευνητικά προγράμματα και την εφαρμογή δράσεων αξιοποίησης των αποτελεσμάτων από αυτά .

Η ενασχόληση στο Τμήμα Ερευνητικών προγραμμάτων συνδέεται κύρια με την αξιοποίηση των αποτελεσμάτων από τα Ερευνητικά Προγράμματα στα οποία συμμετέχει η Εταιρεία μας.

Η διαχείριση των προγραμμάτων είναι στην ουσία εκτέλεση Έργων και συμφωνιών της Εταιρείας με εξωτερικούς Φορείς και στοχεύουν α) στην απόκτηση τεχνογνωσίας για την βελτιστοποίηση & τον εκσυγχρονισμό του έργου της εταιρείας με την χρήση των νέων τεχνολογιών β) το οικονομικό όφελος της Εταιρείας γ) την προβολή της Εταιρείας & δ) την εκπαίδευση των εργαζομένων και την απόκτηση γνώριμών με συναδέλφους εκτός Εταιρείας στην Ελλάδα όπως και την Ευρωπαϊκή Ένωση με σκοπό πιθανές συνεργασίες & ανταλλαγή πληροφορήσεων σε θέματα κοινού ενδιαφέροντος.

Ευρωπαϊκό Έργο CC-WaterS

Ολοκληρώθηκε στις 30/04/12 το Ευρωπαϊκό ερευνητικό έργο «Climate Change and Impacts on Water Supply, CC-Waters» (Κλιματική αλλαγή και επιπτώσεις στους υδάτινους πόρους) στο οποίο συμμετείχε η εταιρεία μέσω του Γραφείου Ερευνητικών Προγραμμάτων (ΓΕΠ) με κύριο στόχο την απόκτηση εμπειρίας στα θέματα της διαχείρισης των υδατικών πόρων και ειδικότερα στην επίδραση των κλιματικών αλλαγών σε αυτούς.

Η οικονομική διαχείριση του προγράμματος κατέληξε σε ιδιαίτερα υψηλή απορροφητικότητα κονδυλίων:

Προϋπολογισμός ΕΥΑΘ ΑΕ στο έργο: 242.120,00 €

Πληρωμές Έργου προς ΕΥΑΘ ΑΕ: 203.556,22 €

Πιστοποιημένα ποσά προς πληρωμή: 38.408,92 €

Απορροφητικότητα κονδυλίων: 99,94%

Το έργο συγχρηματοδοτήθηκε κατά 85% από το Ταμείο Περιφερειακής Ανάπτυξης (ERDF) της ΕΕ και κατά 15% από Εθνική Συμμετοχή.

Διάρκεια Προγράμματος 01.05.2009 – 30.04.2012.

Στο πλαίσιο του έργου η εταιρεία για το 2012 ολοκλήρωσε τις ακόλουθες εργασίες:

1. Λειτουργία και συντήρηση επιστημονικών οργάνων μετρήσεων που εγκαταστάθηκαν στην περιοχή των πηγών Αραβησσού

και Μεγάλων Λιβαδίων Πάικου.

2. Συμμετοχή προσωπικού της Εταιρείας σε συναντήσεις στο εξωτερικό (Βιέννη, Βρυξέλλες) με τους υπόλοιπους εταίρους παρουσία ειδικών επιστημόνων σχετικών με την κλιματική αλλαγή και τους υδάτινους πόρους.
3. Οργάνωση, σε συνεργασία με το Αριστοτέλειο Πανεπιστήμιο Θεσσαλονίκης (ΑΠΘ), το οποίο ήταν επίσης εταίρος στο Έργο, της συνάντησης των εταίρων του προγράμματος τον Ιανουάριο του 2012 στη Θεσσαλονίκη.
4. Ολοκλήρωση με επιτυχία των διαδικασιών πρωτοβάθμιων ελέγχων στο φυσικό και στο οικονομικό αντικείμενο.
5. Υποβολή τελικής έκθεσης του έργου.

Ιλύς στη Γεωργία

Το ΓΕΠ προώθησε μέσα στο 2012 την εφαρμογή της ιλύος από τις Εγκαταστάσεις Επεξεργασίας Λυμάτων σε γεωργικές καλλιέργειες βάσει της ΚΥΑ 80568/4225/91. Μέσα στο 2012, επιπλέον, συντόνισε και επέβλεψε πιλοτικό πρόγραμμα με το οποίο εξωτερική εταιρεία προώθησε παράλληλα τη δράση. Η αύξηση των ποσοτήτων που διατέθηκαν ήταν πολύ μεγάλη. Στον πίνακα παρακάτω φαίνεται η συγκεντρωτική εικόνα των τριών τελευταίων ετών:

Έτος	Υλοποίηση από:	Ιλύς που μεταφέρθηκε (τόνοι)
2010/11	ΓΕΠ	1046,7
2012	Πιλοτικό	5025,8
	ΓΕΠ	2124,0
Σύνολο 2010-12		8196,5

Ερευνητικές δράσεις

Συνεχίστηκε μέσα στο 2012 ο συντονισμός και η υποστήριξη πιλοτικών/ερευνητικών δράσεων που έχουν άμεσο ενδιαφέρον και παρέχουν απαραίτητη τεχνογνωσία στην ΕΥΑΘ ΑΕ. Πιο συγκεκριμένα υποστηρίζει οικονομικά και τεχνικά, μετά από αξιολόγηση, τις παρακάτω δράσεις:

1. Προσομοίωση ροών σε δεξαμενές καθίζησης σε εγκαταστάσεις πόσιμου νερού, σε συνεργασία με το Δημοκρίτειο Πανεπι-

στήμιο θράκας (ΔΠΘ).

2. Μελέτη των παραπροϊόντων οζονισμού κατά την επεξεργασία επιφανειακών νερών, σε συνεργασία με το ΑΠΘ.

Οι υπεύθυνοι ερευνητές για τις παραπάνω δράσεις υπέβαλλαν και παρουσίασαν μέσα στη χρονιά τις πρώτες τεχνικές εκθέσεις προόδου σύμφωνα με τις συμβατικές υποχρεώσεις τους.

Επίσης συνεχίστηκε η λειτουργία της πιλοτικής μονάδας Μembranών-Μικροδιήθησης εντός της ΕΕΛΘ με στόχο την απόκτηση της σχετικής τεχνογνωσίας και εμπειρίας στην λειτουργία της νέας αυτής τεχνολογίας που αφορά την επεξεργασία λυμάτων & νερού.

Έγκριση νέων ερευνητικών δράσεων

Η ΕΥΑΘ ΑΕ μέσω του ΓΕΠ είχε υποβάλει σε συνεργασία με άλλους ελληνικούς και ευρωπαϊκούς φορείς κι εταιρείες προτάσεις προς έγκριση για χρηματοδότηση μέσα στο 2011. Μέσα στο 2012 αξιολογήθηκαν και επιλέχθηκαν προς χρηματοδότηση και η υλοποίησή τους ξεκινά μέσα στο 2013, τα εξής προγράμματα:

1. ΣΥΝΕΡΓΑΣΙΑ 2011 (ΕΣΠΑ) – «Real Time Operational Control Tool of Combined Sewerage Overflows (CSO) at Coastal Cities» μαζί με τμήματα του ΑΠΘ, του ΔΠΘ και την εταιρεία kartECO.
2. CC-WARE: Mitigating vulnerability of water resources under climate change” (Περιορισμός της ευπάθειας υδάτινων πόρων υπό κλιματική αλλαγή). Στο έργο συμμετέχουν δεκαεπτά (17) φορείς από δέκα (10) χώρες της Νοτιοανατολικής Ευρώπης (επτά (7) μέλη της ΕΕ και τρεις (3) υπό ένταξη χώρες).

Ανακύκλωση νερού από την ΕΕΛΘ

Η ανακύκλωση των επεξεργασμένων λυμάτων από την ΕΕΛΘ για άρδευση γεωργικών καλλιέργειών της περιοχής από την ΕΕΛΘ, εφαρμόζεται τα τελευταία 6 χρόνια στην πεδιάδα της Χαλιάστρας-

Καλοχωρίου με άρδευση περίπου 25.000 στρεμμάτων διαφόρων καλλιεργειών . Στην διάρκεια της αρδευτικής περιόδου και σε καθημερινή χρήση, διατίθεται όλη η παροχή εξόδου από την ΕΕΛΘ περίπου 165.000 μ3 νερού.

Συμμετοχή σε συνέδρια

Η Εταιρεία συμμετείχε με παρουσιάσεις σε διάφορα Επιστημονικά Συνέδρια & Ημερίδες σε θέματα που αφορούν την διαχείριση των υδατικών πόρων και άλλα περιβαλλοντικά θέματα..

Αξίζει να σημειωθεί ότι η ΕΥΑΘ σε συμμετέχει στις δράσεις και εκδηλώσεις της Ευρωπαϊκής Ένωσης των Εταιρειών Ύδρευσης - European Federation of National Associations of Water & Wastewater Services (EUREAU).

Στην Εταιρεία υπάρχει Τεχνική βιβλιοθήκη με επιστημονικά περιοδικά, εκδόσεις και βιβλία διαθέσιμα για κάθε ενδιαφερόμενο ενώ παράλληλα είναι συνδεδεμένη με το Εθνικό Κέντρο Τεκμηρίωσης.



ΚΕΦΑΛΑΙΟ
2
ΕΤΗΣΙΑ ΟΙΚΟΝΟΜΙΚΗ
ΑΠΕΙΚΟΝΙΣΗ

Απεικόνιση Έτους

Κατάσταση Ισολογισμού 2012

(χιλ. €)	2012	2011
Ενεργητικό		
Μη κυκλοφορούν ενεργητικό	91,608	92,509
Κυκλοφορούν Ενεργητικό	98,818	89,033
Σύνολο Ενεργητικού	191,426	181,542
Σύνολο ιδίων κεφαλαίων	135,608	124,653
Σύνολο υποχρεώσεων	55,818	56,890
Σύνολο Παθητικού	191,426	181,542

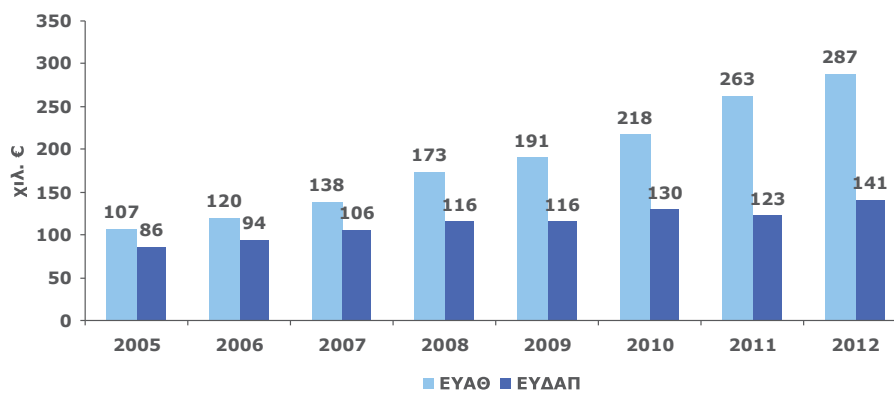
Κατάσταση Ταμειακών Ροών 2012

	2012	2011
Λειτουργικές δραστηριότητες	17,461	16,954
Επενδυτικές δραστηριότητες	- 435	- 3,453
Χρηματοδοτικές δραστηριότητες	- 7.208	- 4.707
Ταμειακά διαθέσιμα - έναρξη	23,159	14,364
Ταμειακά διαθέσιμα - τέλος	32,976	23,159
Ταμειακά διαθέσιμα - αύξηση / μείωση	9,818	8,795

Οικονομικοί Δείκτες 2012

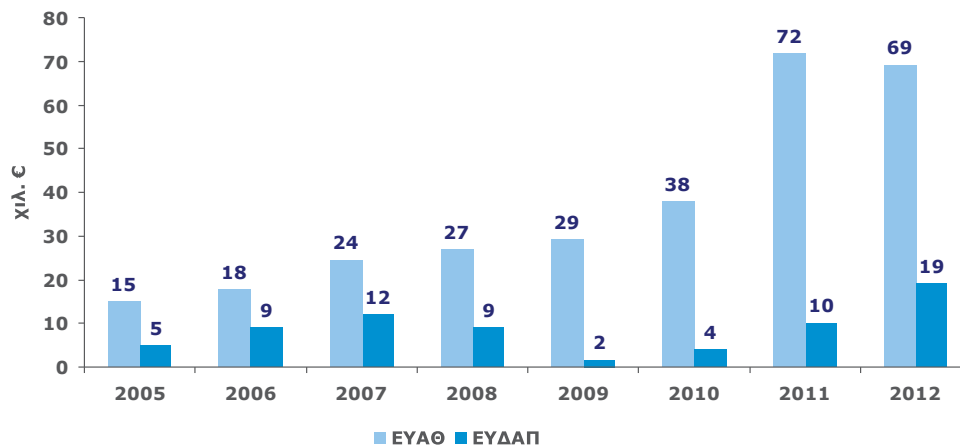
	2012	2011	2010	2009
Δείκτες Απόδοσης & Αποδοτικότητα				
Περιθώριο Μικτού Κέρδους	41.39%	43.14%	36.95%	39.19%
EBIT	25.25%	31.06%	26.71%	26.57%
Δείκτες Αποδοτικότητα Κεφαλαίων				
ROE	15.84%	20.86%	19.30%	21.96%
ROA	11.22%	14.33%	12.46%	13.99%
Δείκτης Ρευστότητας				
Γενική Ρευστότητα	3.39%	2.76%	2.18%	2.28%
Δείκτης Κεφαλαιακής Διάρθρωσης				
Ίδια / Ξένα Κεφάλαια	242.95%	219.11%	182.32%	175.52%
Δείκτης Επενδύσεων				
Κέρδη ανα μετοχή	0.49	0.57	0.34	0.40

Κύκλος Εργασιών ανά Εργαζόμενο



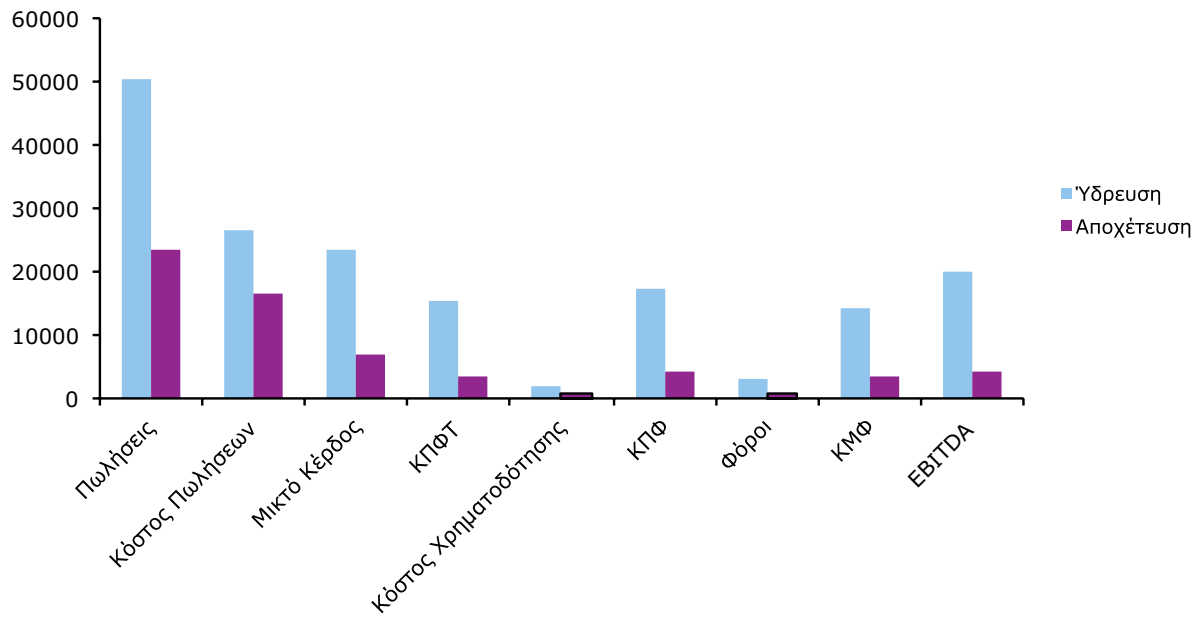
9% αύξηση στο τζίρο ανά εργαζόμενο το 2012 σε σχέση με το 2011

Καθαρά Κέρδη ανά Εργαζόμενο

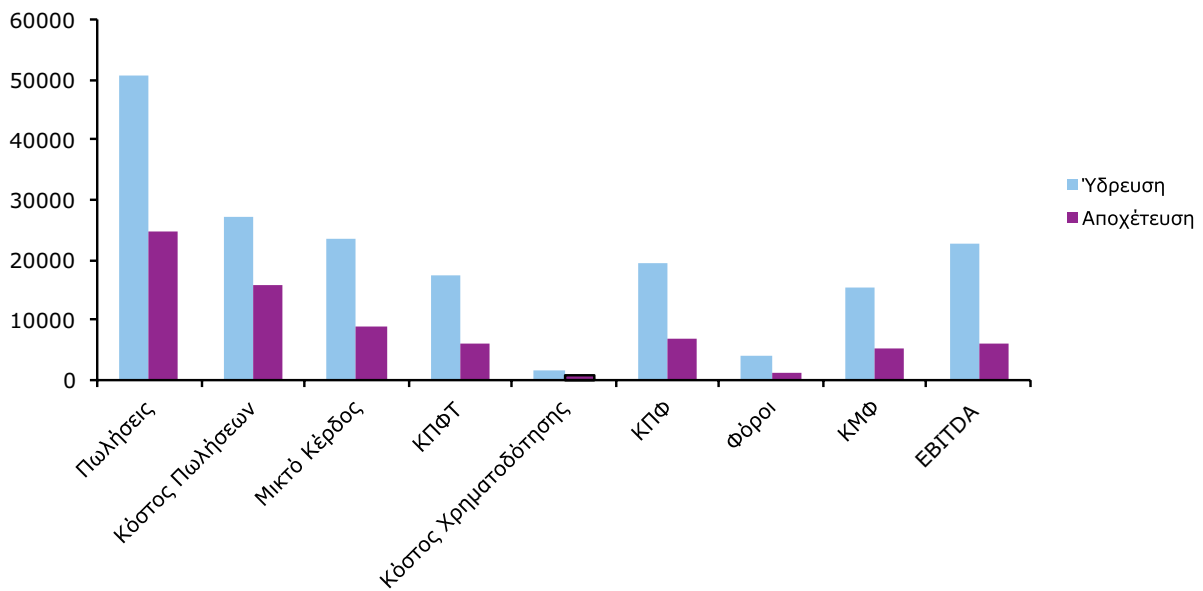


4% μείωση στα κέρδη ανά εργαζόμενο το 2012 σε σχέση με το 2011

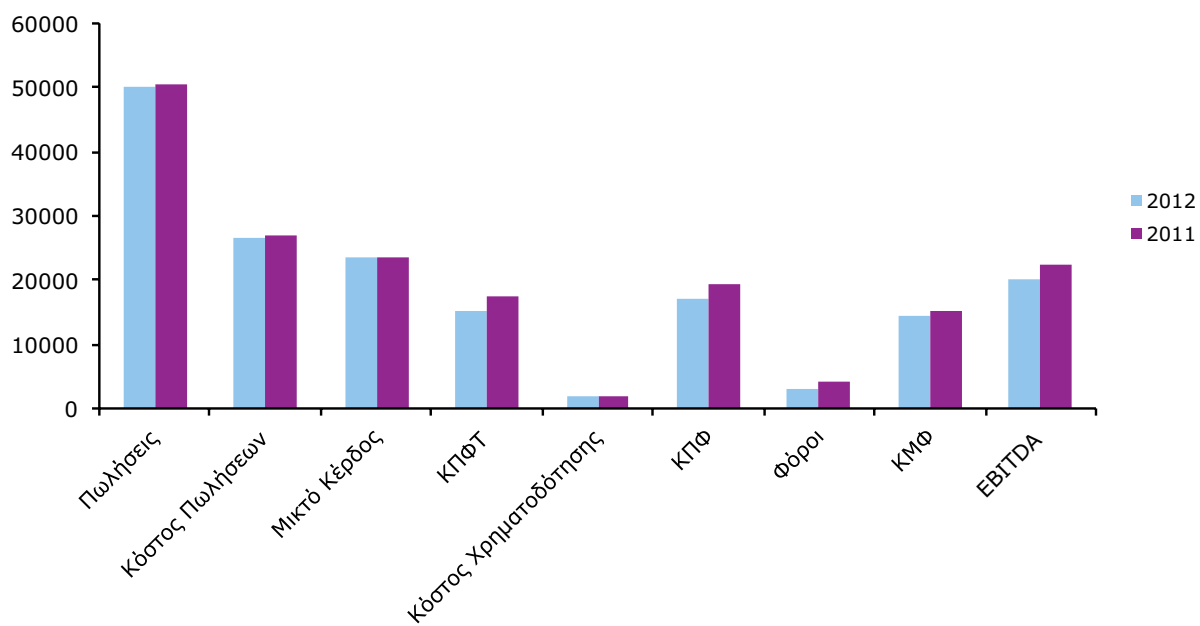
2012



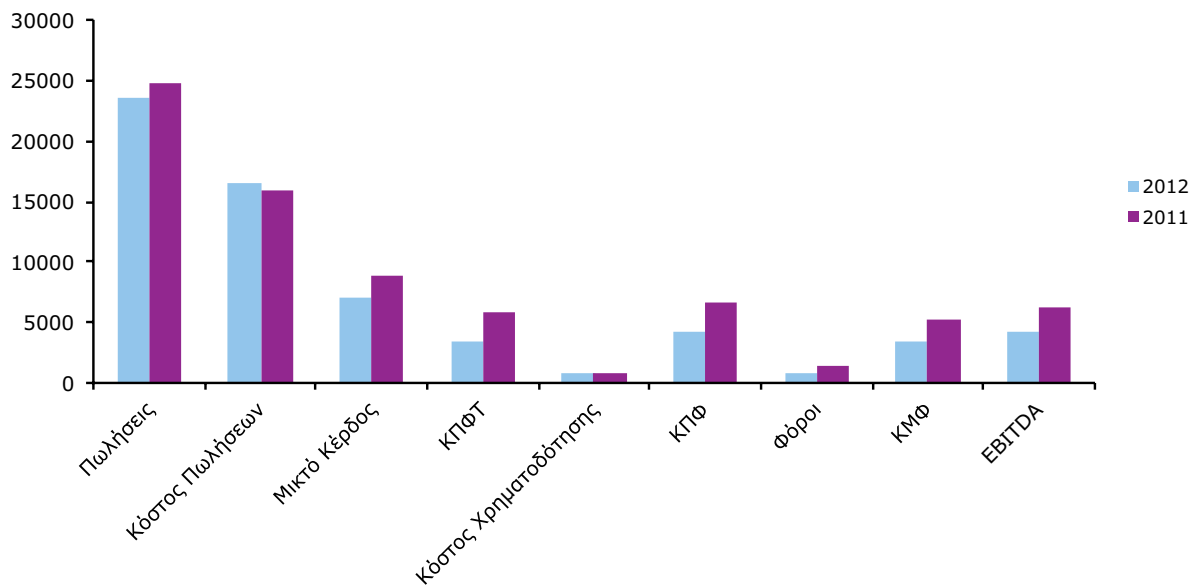
2011

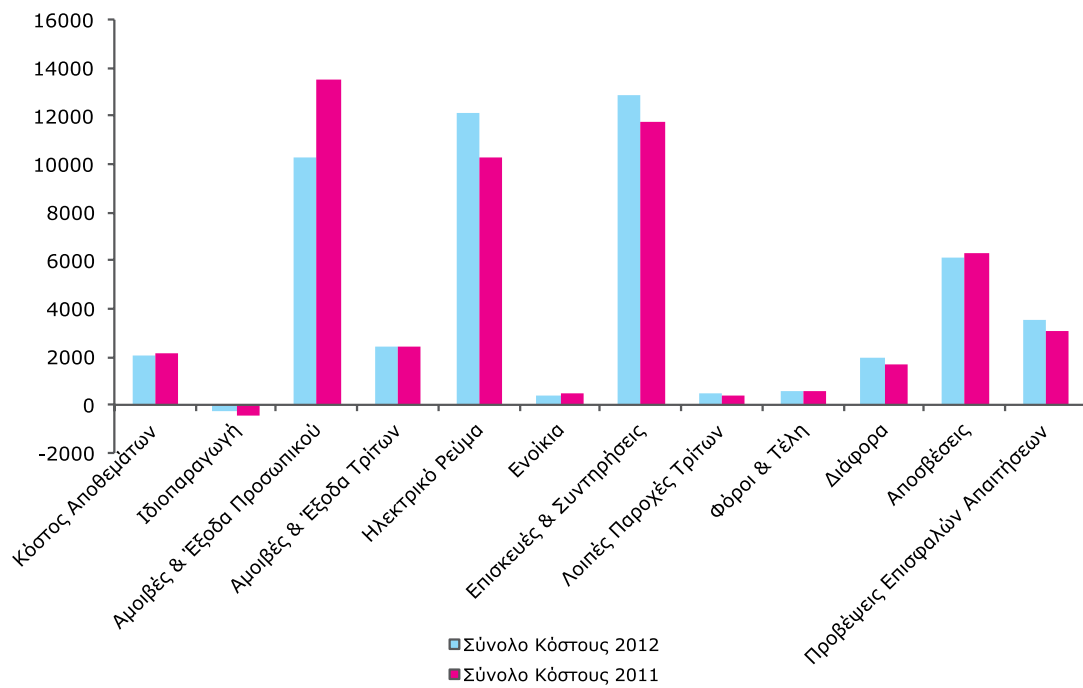
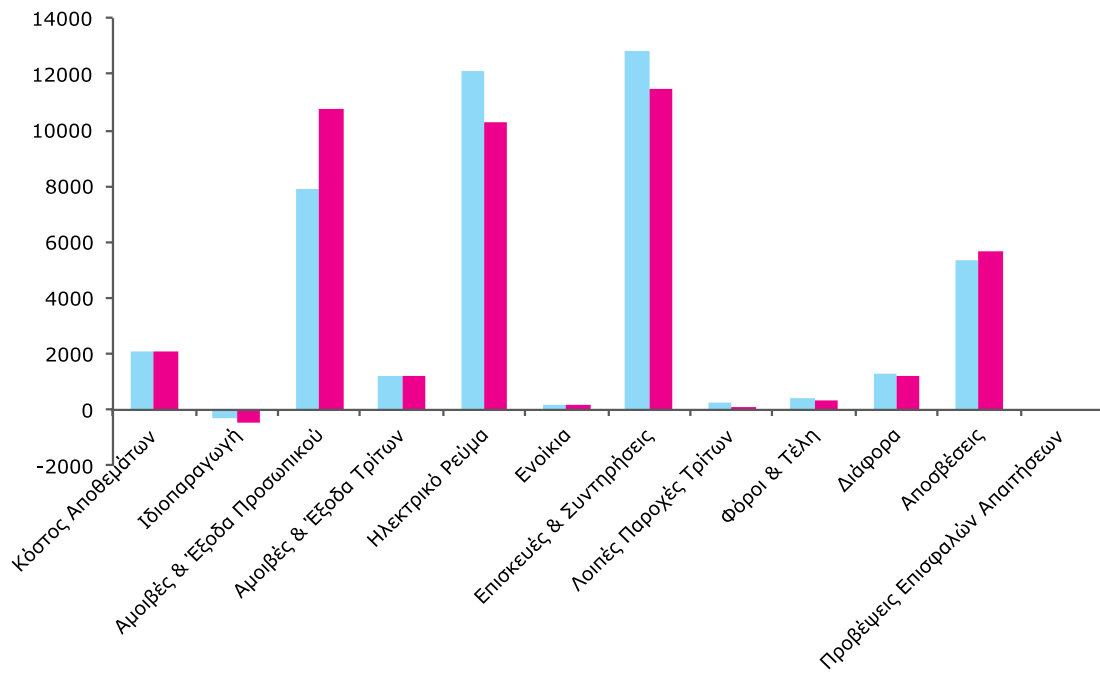


Υδρευση



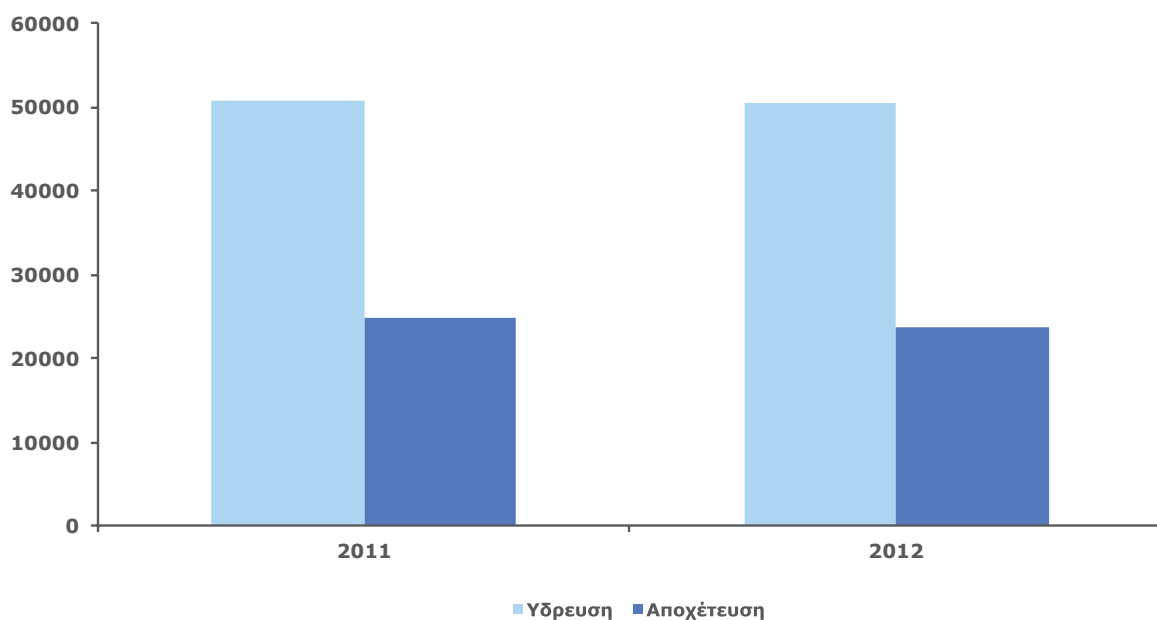
Αποχέτευση



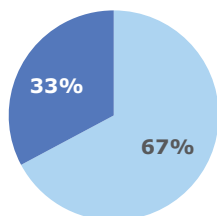


■ Σύνολο Κόστους 2012
 ■ Σύνολο Κόστους 2011

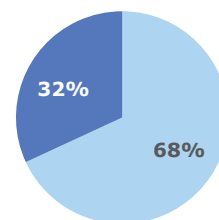
Ανάλυση Πωλήσεων



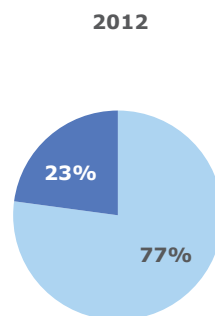
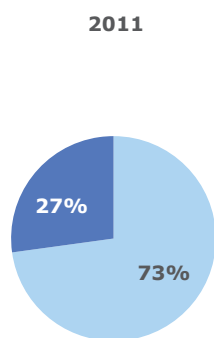
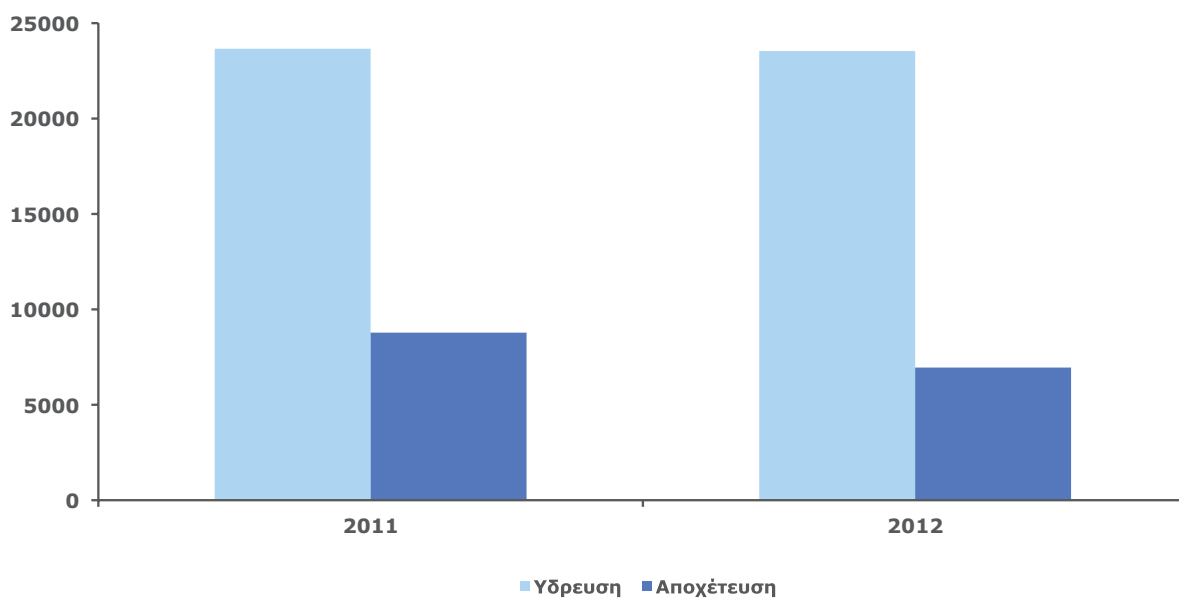
2011



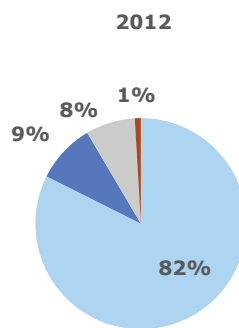
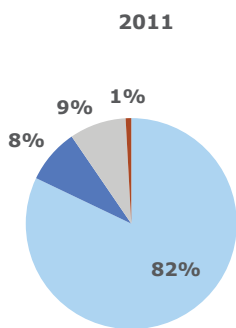
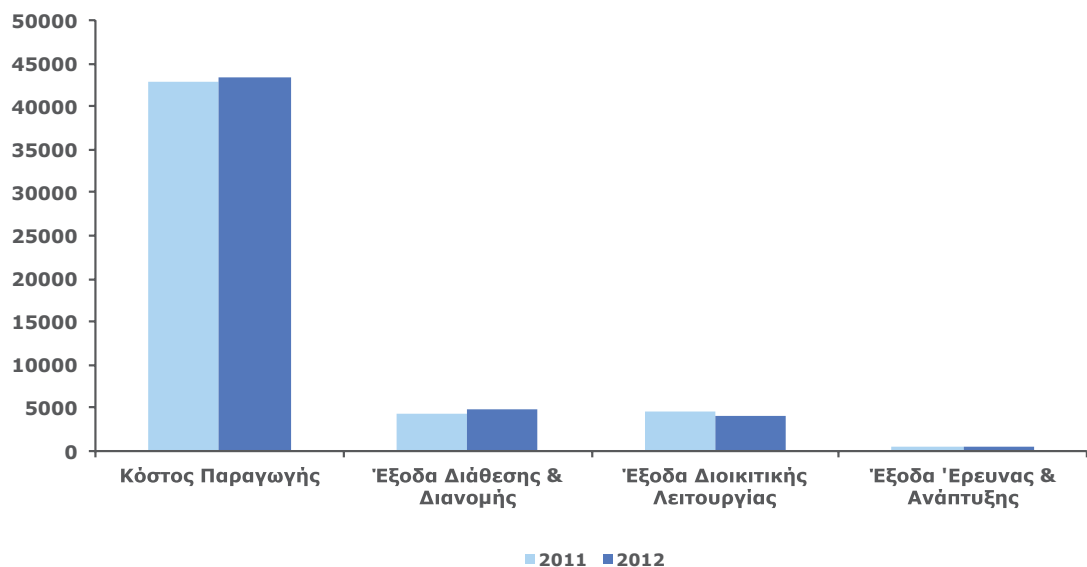
2012



Ανάλυση Μικτού Κέρδους

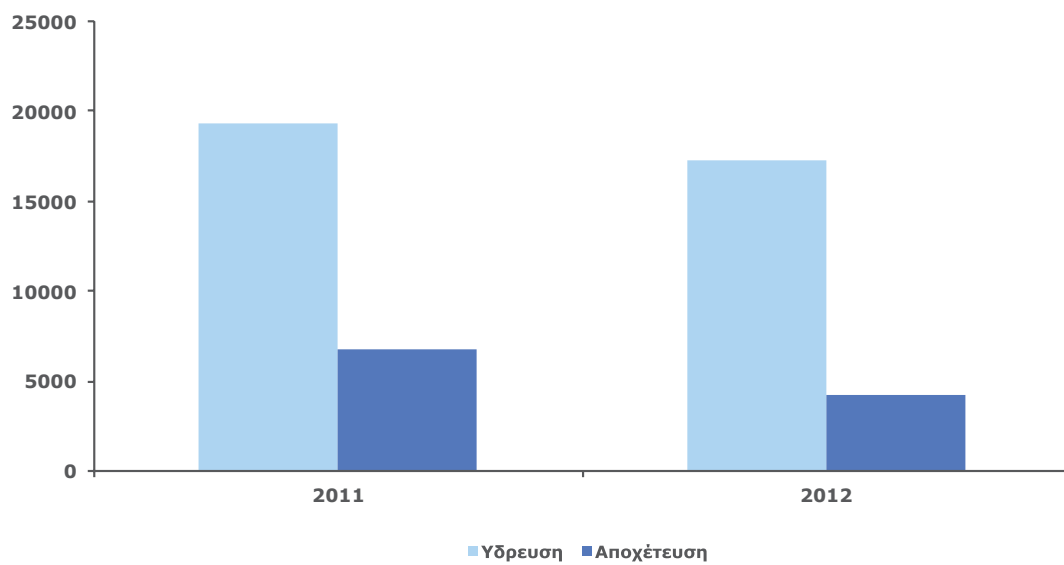


Ανάλυση Εξόδων

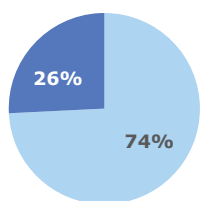


- Κόστος Παραγωγής
- Έξοδα Διάθεσης & Διανομής
- Έξοδα Διοικητικής Λειτουργίας
- Έξοδα Έρευνας & Ανάπτυξης

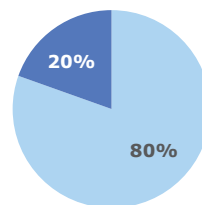
Ανάλυση Κέρδων προ Φόρων



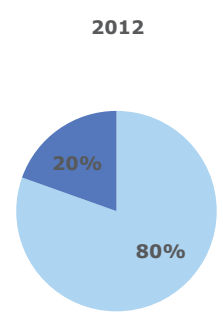
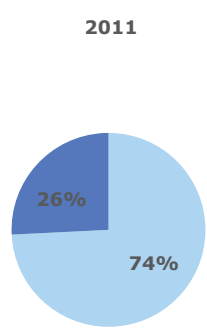
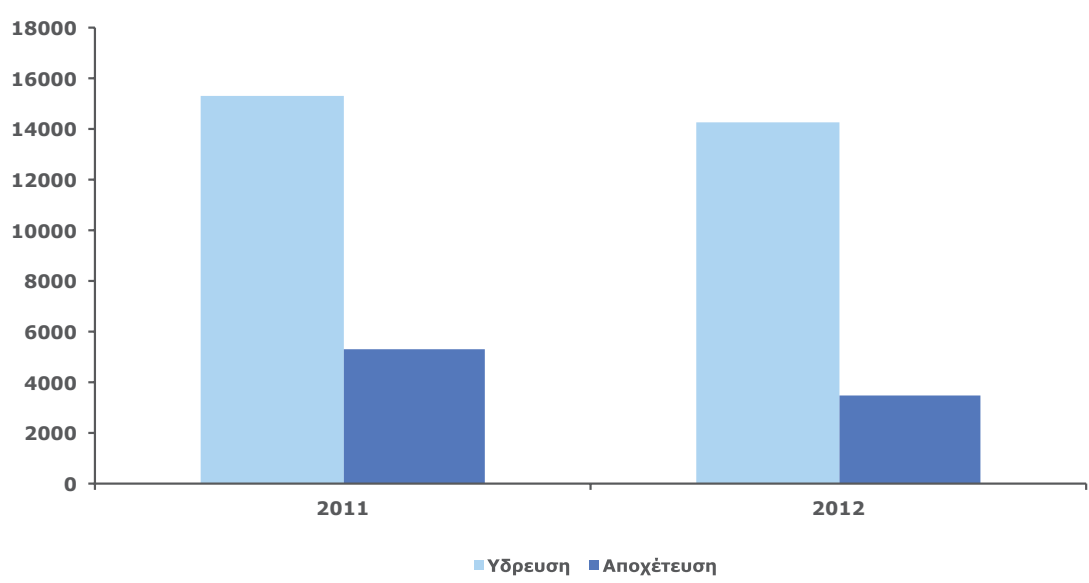
2011



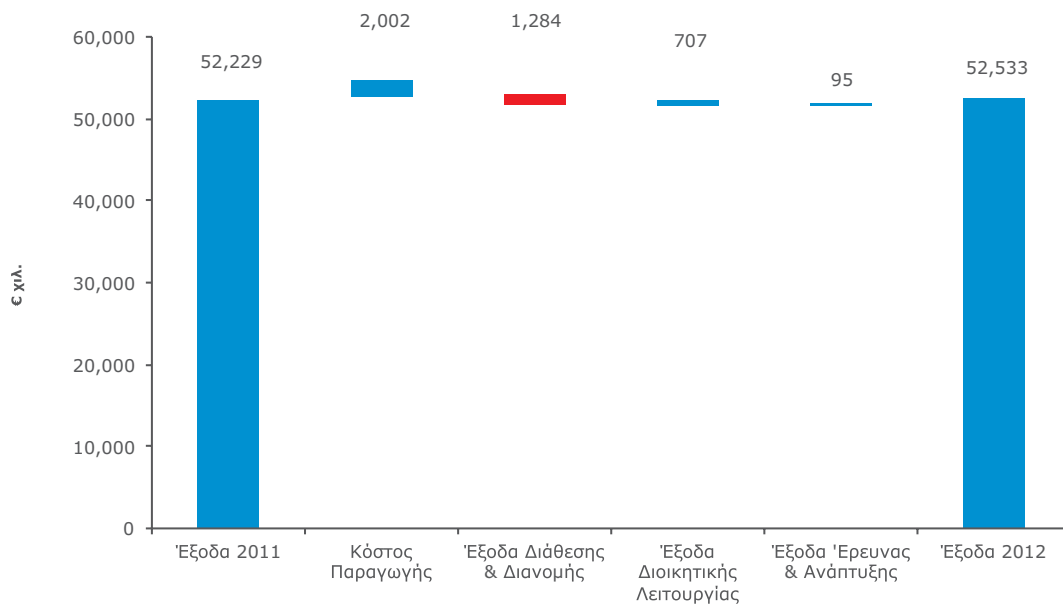
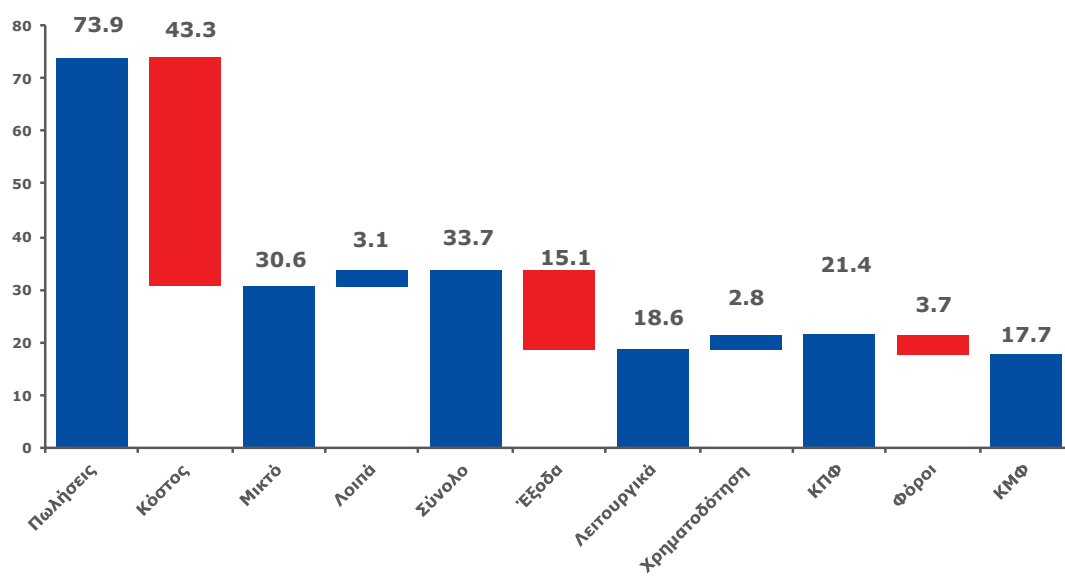
2012



Ανάλυση Κερδών μετά φόρων



Συμφωνία πωλήσεων - ΚΜΦ

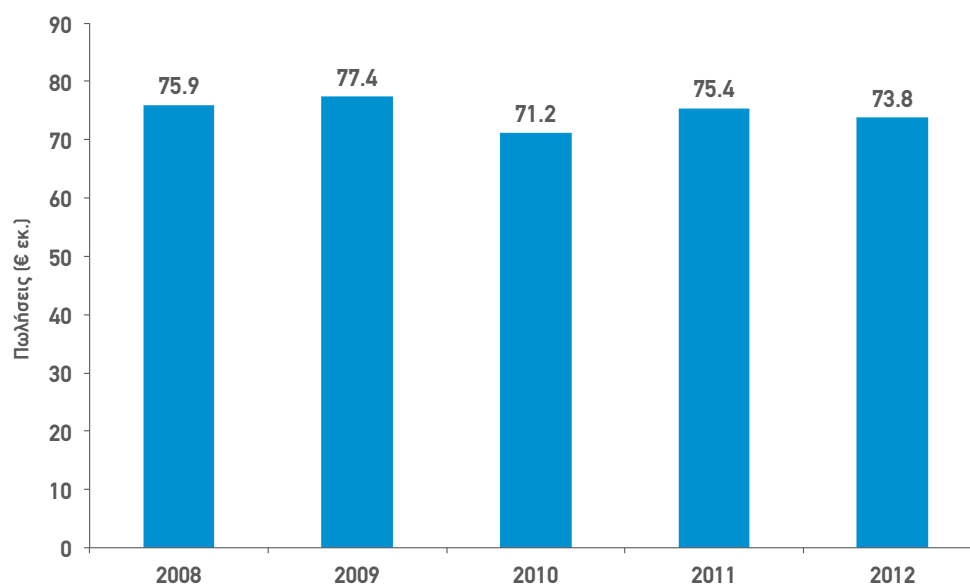


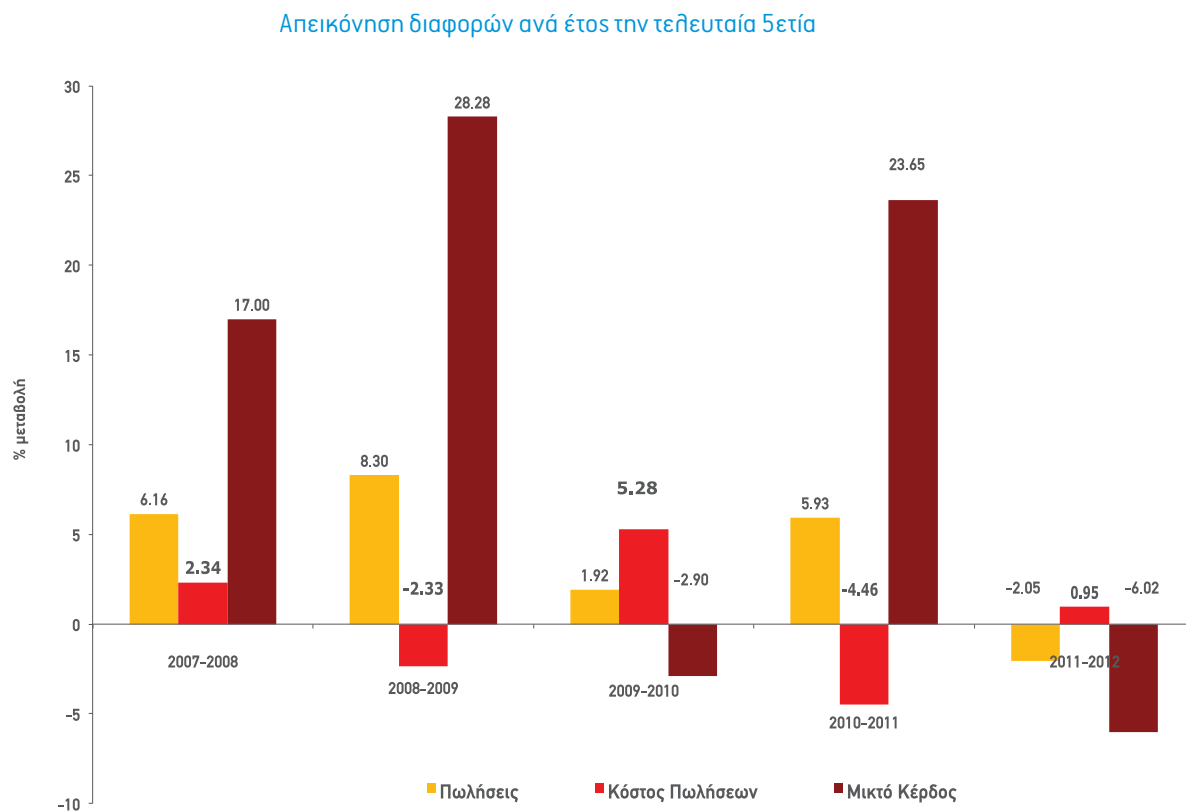
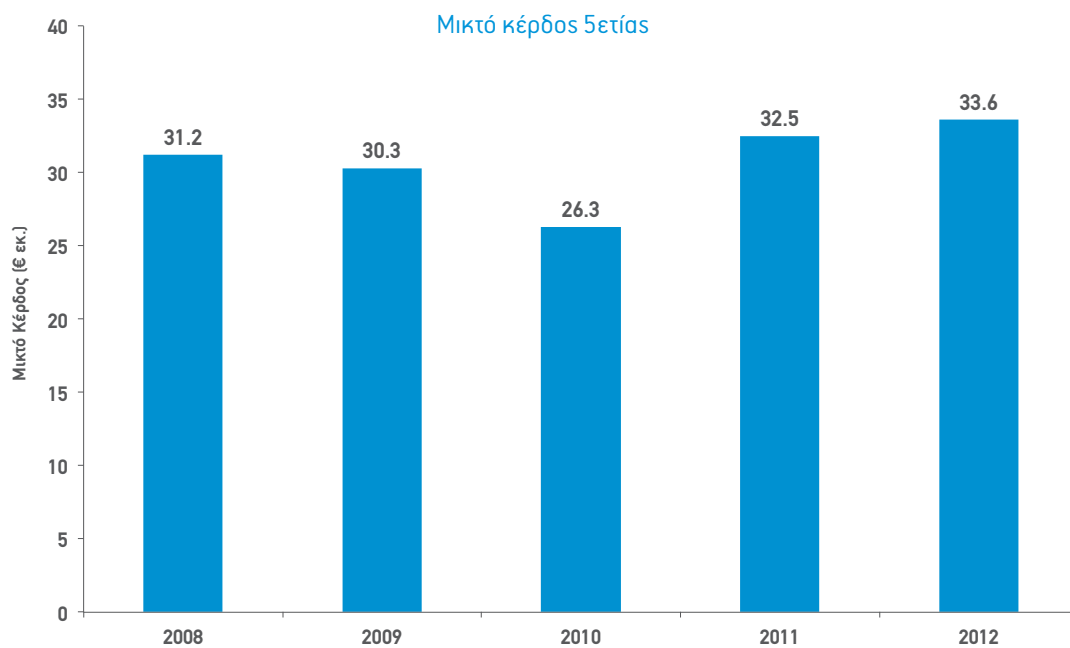
Απεικόνιση 5ετίας

Οικονομικά Αποτελέσματα 5ετίας

Κατάσταση Αποτελεσμάτων Περιόδου	2008	2009	2010	2011	2012
Πωλήσεις	75,919	77,376	71,182	75,400	73,851
Κόστος Πωλήσεων	44,693	47,054	44,878	42,876	43,284
Μικτό Κέρδος	31,226	30,322	26,304	32,524	30,566
Λοιπά Έσοδα Εκμετάλλευσης	4,037	4,748	3,406	2,635	3,133
	35,263	35,070	29,710	35,159	33,699
Έξοδα Διοικητικής Λειτουργίας	7,668	7,489	5,249	4,542	3,976
Έξοδα Λειτουργίας Έρευνας και Αναπ.	496	314	541	446	484
Έξοδα Λειτουργίας Διαθέσεως	3,871	5,745	3,081	4,365	4,789
Λοιπά Λειτουργικά Έξοδα	2,888	962	1,826	2,389	5,803
Λειτουργικά Αποτελέσματα	20,340	20,561	19,013	23,416	18,647
Κόστος Χρηματοδότησης	1,660	1,533	1,865	2,592	2,831
Αποτελέσματα Συνήθων Εργασιών	22,000	22,093	20,878	26,008	21,477
Έσοδα Επενδύσεων	0	0	0	0	0
Αποτελέσματα προ Φόρων	22,000	22,093	20,878	26,008	21,477
Φόρος Εισοδήματος	6,885	7,703	8,475	5,413	3,697
Αποτελέσματα μετά Φόρων	15,116	14,390	12,402	20,595	17,780

Πωλήσεις 5ετίας

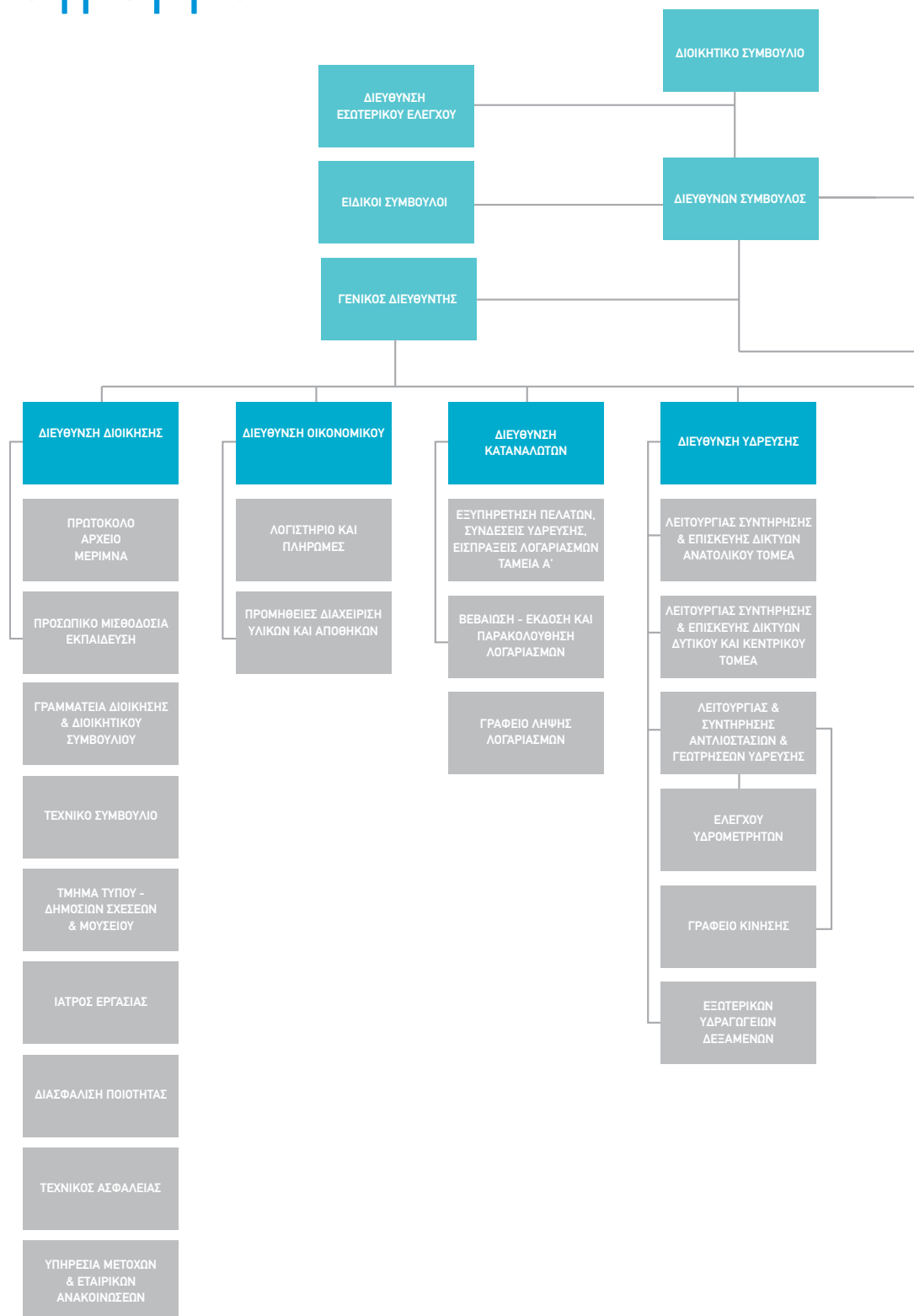


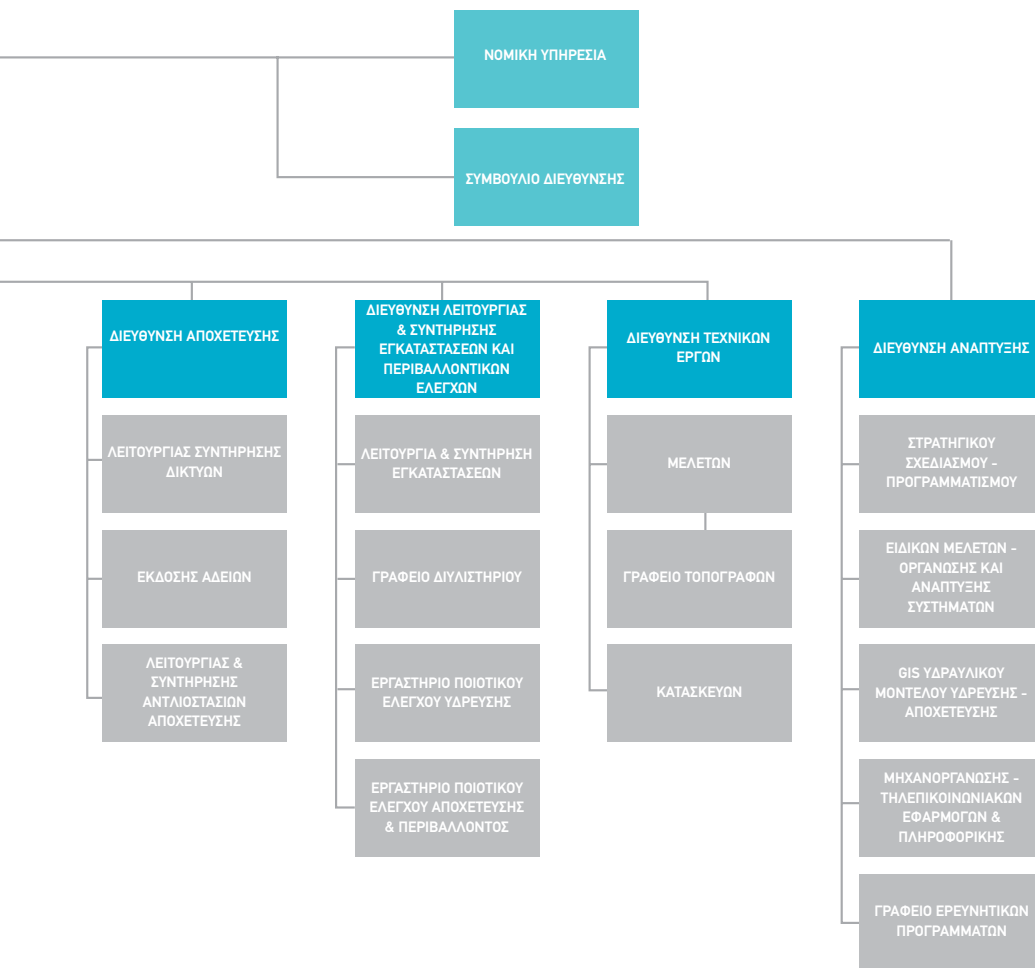


ΚΕΦΑΛΑΙΟ
3

**ΕΤΑΙΡΙΚΗ
ΔΙΑΚΥΒΕΡΝΗΣΗ**

Οργανόγραμμα





Διοικητικό Συμβούλιο

Σύμφωνα με το άρθρο 13 του Κωδικοποιημένου Καταστατικού της ΕΥΑΘ Α.Ε., το οποίο εγκρίθηκε με την αρ. Κ2-16550/19-11-2007 απόφαση του Υπουργείου Ανάπτυξης (ΦΕΚ 13309/20-11-2007) και τροποποιήθηκε ως προς το άρθρο 5 παρ.4 και ως προς το άρθρο 13, με την αρ.Κ5-1143/1-4-2013 απόφαση του Υπουργείου Ανάπτυξης, Ανταγωνιστικότητας, Υποδομών, Μεταφορών και Δικτύων (ΦΕΚ 2044/5-4-2013), η Εταιρεία διοικείται από Διοικητικό Συμβούλιο, που αποτελείται από επτά (7) έως ένδεκα (11) μέλη, τα οποία εκλέγονται από τη Γενική Συνέλευση των Μετόχων της Εταιρείας. Η θητεία των μελών του Δ.Σ. της ΕΥΑΘ Α.Ε. είναι πενταετής. Τα μέλη διακρίνονται σε εκτελεστικά και μη εκτελεστικά, εκ των

οποίων τουλάχιστον τα δύο είναι ανεξάρτητα μέλη. Δύο από τα μέλη είναι εκπρόσωποι των εργαζομένων. Σύμφωνα με το άρθρο 17 (Συγκρότηση του Διοικητικού Συμβουλίου) του Καταστατικού, το Διοικητικό Συμβούλιο αμέσως μετά το σχηματισμό του, σύμφωνα με το άρθρο 13 του καταστατικού, συνέχεται και συγκροτείται σε σώμα, εκλέγοντας τον Πρόεδρο και έναν ή περισσότερους Αντιπροέδρους. Μπορεί επίσης, να εκλέγει από τα μέλη του Διευθύνοντα Σύμβουλο. Η ιδιότητα του Προέδρου και του Διευθύνοντος Συμβούλου μπορεί να συμπέσει στο ίδιο πρόσωπο. Το Διοικητικό Συμβούλιο με απόφασή του, επιλέγει τους Διευθυντές, καθορίζοντας συγχρόνως και τις αρμοδιότητές τους.

ΣΥΝΘΕΣΗ ΔΙΟΙΚΗΤΙΚΟΥ ΣΥΜΒΟΥΛΙΟΥ – ΕΤΟΥΣ 2012

Το Διοικητικό Συμβούλιο συγκαλείται από τον Πρόεδρό του, σύμφωνα με τις διατάξεις του Καταστατικού της Εταιρείας και συνεδριάζει μέχρι τέσσερις φορές το μήνα.

Η σύνθεση του Διοικητικού Συμβουλίου έχει ως εξής:

ΣΥΝΘΕΣΗ ΔΙΟΙΚΗΤΙΚΟΥ ΣΥΜΒΟΥΛΙΟΥ ΑΠΟ 1/1/2012 – 12/12/2012

ΟΝΟΜΑΤΕΠΩΝΥΜΟ	ΘΕΣΗ ΣΤΟ Δ.Σ.	ΙΔΙΟΤΗΤΑ
Καμάκας Κωνσταντίνος	Πρόεδρος Εκτελεστικό Μέλος	Εφοριακός
Παπαδάκης Νικόλαος	Διευθύνων Σύμβουλος Εκτελεστικό Μέλος	Αναπληρωτής Καθηγητής Πανεπιστημίου
Ασβεστάς Δημήτριος	Αντιπρόεδρος Εκτελεστικό Μέλος	Χημικός
Τσολάκης Απόστολος	Αντιπρόεδρος Εκτελεστικό Μέλος	Εκπαιδευτικός
Ζακαλκός Δημήτριος	Μη Εκτελεστικό Μέλος	Δικηγόρος
Αθγιανάκογλου Θωμάς	Μη Εκτελεστικό Μέλος	Βιοτέχνης
Κουτράκης Χρήστος	Μη Εκτελεστικό Μέλος	Χημικός
Λαδόπουλος Σάββας	Ανεξάρτητο Μη Εκτελεστικό Μέλος	Τοπογράφος – Μηχανικός
Σιαμπίρης Θωμάς	Ανεξάρτητο Μη Εκτελεστικό Μέλος	Οικονομολόγος
Αρχοντόπουλος Γεώργιος	Μη Εκτελεστικό Μέλος	Εκπρόσωπος εργαζομένων
Βασιλειάδης Δημήτρης	Μη Εκτελεστικό Μέλος	Εκπρόσωπος εργαζομένων

ΣΥΝΘΕΣΗ ΔΙΟΙΚΗΤΙΚΟΥ ΣΥΜΒΟΥΛΙΟΥ ΑΠΟ 13/12/2012 – 31/12/2012

ΟΝΟΜΑΤΕΠΩΝΥΜΟ	ΘΕΣΗ ΣΤΟ Δ.Σ.	ΙΔΙΟΤΗΤΑ
Παπαδάκης Νικόλαος	Πρόεδρος και Διευθύνων Σύμβουλος	Αναπληρωτής Καθηγητής Πανεπιστημίου
Ράλλη Πινελόπη	Αντιπρόεδρος Εκτελεστικό Μέλος	Πολιτικός Μηχανικός
Κουτρούκης Κων/νος	Αντιπρόεδρος Εκτελεστικό Μέλος	Χημικός Μηχανικός
Αποστόλου Απόστολος	Ανεξάρτητο Μη Εκτελεστικό Μέλος	Οικονομολόγος
Ζακαρκάς Δημήτριος	Μη Εκτελεστικό Μέλος	Δικηγόρος
Καραχάλιου Ελευθερία	Μη Εκτελεστικό Μέλος	Οικονομολόγος
Καραχάλιος Σωτήριος	Ανεξάρτητο Μη Εκτελεστικό Μέλος	Μηχ/γος Ηλ/γος Μηχανικός
Τσαφής Μάρκος	Μη Εκτελεστικό Μέλος	Εργοδηγός Δομικών Έργων
Χατζηαντωνίου Νικόλαος	Μη Εκτελεστικό Μέλος	Χημικός
Αρχοντόπουλος Γεώργιος	Μη Εκτελεστικό Μέλος	Εκπρόσωπος εργαζομένων
Μαριόγλου Κων/νος	Μη Εκτελεστικό Μέλος	Εκπρόσωπος εργαζομένων

Το Διοικητικό Συμβούλιο είναι το ανώτατο διοικητικό όργανο της Εταιρείας που κατά κύριο λόγο διαμορφώνει τη στρατηγική και πολιτική ανάπτυξη αυτής και παράλληλα εποπτεύει και ελέγχει τη διαχείριση της περιουσίας της. Οι αρμοδιότητες του προσδιορίζονται από το ν. 2190/1920 και τον Ν. 3016/2002, όπως αυτός ισχύει σήμερα.

Στη χρήση του 2012 αναλυτικότερα και ανά χρονικά διαστήματα οι αμοιβές των μελών που καταβλήθηκαν από τις συνεδριάσεις του Διοικητικού Συμβουλίου εμφανίζονται στον παρακάτω πίνακα.

ΑΜΟΙΒΕΣ & ΑΠΟΖΗΜΙΩΣΕΙΣ ΜΕΛΩΝ ΔΣ ΑΠΟ 1/1/2012 - 31/12/2012

ΕΠΩΝΥΜΟ	ΙΔΙΟΤΗΤΑ	ΔΙΟΙΚΗΤΙΚΟ ΣΥΜΒΟΥΛΙΟ	ΕΞΟΔΑ ΠΑΡΑΣΤΑΣΗΣ	ΕΡΓΟ- ΔΟΤΙΚΕΣ ΕΙΣΦΟΡΕΣ	ΕΤΗΣΙΑ ΑΠΟΖΗΜΙΩΣΗ	ΧΑΡ/ΜΟ ΕΡΓΟ- ΔΟΤΗ 0,6%	ΕΞΟΔΑ ΜΕΤΑΚΙ- ΝΗΣΗΣ	ΣΥΝΟΛΙΚΟ ΚΟΣΤΟΣ
ΠΑΠΑΔΑΚΗΣ ΝΙΚΟΛΑΟΣ	ΠΡΟΕΔΡΟΣ & ΔΙΕΥΘΥΝΩΝ ΣΥΜΒΟΥΛΟΣ, ΕΚΤΕΛΕΣΤΙΚΟ ΜΕΛΟΣ	3.642,50€			48.111,10€	44,69€	1.719,89€	53.518,18€
ΚΑΜΑΚΑΣ ΚΩΝ/ ΝΟΣ	ΠΡΟΕΔΡΟΣ. ΕΚΤΕΛΕΣΤΙΚΟ ΜΕΛΟΣ	3.407,50€			17.190,02€	16,50€		20.614,02€
ΑΣΒΕΣΤΑΣ ΔΗΜΗΤΡΙΟΣ	ΑΝΤΙΠΡΟΕΔΡΟΣ ΕΚΤΕΛΕΣΤΙΚΟ ΜΕΛΟΣ	3.290,00€			12.892,46€	12,43€	463,79€	16.658,68€
ΤΣΟΛΑΚΗΣ ΑΠΟΣΤΟΛΟΣ	ΑΝΤΙΠΡΟΕΔΡΟΣ ΕΚΤΕΛΕΣΤΙΚΟ ΜΕΛΟΣ	3.290,00€			12.892,46€	12,43€		16.194,89€
ΡΑΛΛΗ ΠΗΝΕΛΟΠΗ	ΑΝΤΙΠΡΟΕΔΡΟΣ ΕΚΤΕΛΕΣΤΙΚΟ ΜΕΛΟΣ	235,00€			638,98€			873,98€
ΚΟΥΤΡΟΥΚΗΣ ΚΩΝ/ΝΟΣ	ΑΝΤΙΠΡΟΕΔΡΟΣ ΕΚΤΕΛΕΣΤΙΚΟ ΜΕΛΟΣ	235,00€			638,98€			873,98€
ΖΑΚΑΛΚΑΣ ΔΗΜΗΤΡΙΟΣ	ΜΗ ΕΚΤΕΛΕΣΤΙΚΟ ΜΕΛΟΣ	2.820,00€	7.981,72€	7,70€				10.809,42€
ΑΛΓΙΑΝΑΚΟΓΛΟΥ ΘΩΜΑΣ ΦΩΚΙΩΝ	ΜΗ ΕΚΤΕΛΕΣΤΙΚΟ ΜΕΛΟΣ	3.055,00€	7.981,72€	7,70€				11.044,42€
ΚΟΥΤΡΑΚΗΣ ΧΡΗΣΤΟΣ	ΜΗ ΕΚΤΕΛΕΣΤΙΚΟ ΜΕΛΟΣ	3.407,50€	7.981,72€	7,70€				11.396,92€
ΛΑΔΟΠΟΥΛΟΣ ΣΑΒΒΑΣ	ΑΝΕΞΑΡΤΗΤΟ ΜΗ ΕΚΤΕΛΕΣΤΙΚΟ ΜΕΛΟΣ	3.407,50€	7.981,72€	7,70€				11.396,82€
ΣΙΑΜΠΙΡΗΣ ΘΩΜΑΣ	ΑΝΕΞΑΡΤΗΤΟ ΜΗ ΕΚΤΕΛΕΣΤΙΚΟ ΜΕΛΟΣ	3.055,00€	7.981,72€	7,70€				11.044,42€
ΑΠΟΣΤΟΛΟΥ ΑΠΟΣΤΟΛΟΣ	ΑΝΕΞΑΡΤΗΤΟ ΜΗ ΕΚΤΕΛΕΣΤΙΚΟ ΜΕΛΟΣ	235,00€	197,80€					432,80€
ΚΑΡΑΧΑΛΙΟΥ ΕΛΕΥΘΕΡΙΑ	ΜΗ ΕΚΤΕΛΕΣΤΙΚΟ ΜΕΛΟΣ	0,00€	197,80€					197,80€
ΚΑΡΑΧΑΛΙΟΣ ΣΩΤΗΡΙΟΣ	ΑΝΕΞΑΡΤΗΤΟ ΜΗ ΕΚΤΕΛΕΣΤΙΚΟ ΜΕΛΟΣ	235,00€	197,80€					432,80€
ΤΣΑΦΗΣ ΜΑΡΚΟΣ	ΜΗ ΕΚΤΕΛΕΣΤΙΚΟ ΜΕΛΟΣ	235,00€	197,80€					432,80€
ΧΑΤΖΗΑΝΤΩΝΙΟΥ ΝΙΚΟΛΑΟΣ	ΜΗ ΕΚΤΕΛΕΣΤΙΚΟ ΜΕΛΟΣ	235,00€	197,80€					432,80€
ΑΡΧΟΝΤΟΠΟΥΛΟΣ ΓΕΩΡΓΙΟΣ	ΕΚΠΡΟΣΩΠΟΣ ΕΡΓΑΖΟΜΕΝΩΝ, ΜΗ ΕΚΤΕΛΕΣΤΙΚΟ ΜΕΛΟΣ	3.525,00€	8.179,52€	7,70€				11.712,22€
ΜΑΡΙΟΓΛΟΥ ΚΩΝ/ ΝΟΣ	ΕΚΠΡΟΣΩΠΟΣ ΕΡΓΑΖΟΜΕΝΩΝ, ΜΗ ΕΚΤΕΛΕΣΤΙΚΟ ΜΕΛΟΣ	235,00€	197,80€					432,80€
ΒΑΣΙΛΕΙΑΔΗΣ ΔΗΜΗΤΡΙΟΣ	ΕΚΠΡΟΣΩΠΟΣ ΕΡΓΑΖΟΜΕΝΩΝ	1.762,50€	4.188,66€	4,20€				5.955,36€
ΚΑΡΑΤΖΟΓΛΟΥ ΔΗΜΗΤΡΙΟΣ	ΕΚΠΡΟΣΩΠΟΣ ΕΡΓΑΖΟΜΕΝΩΝ	117,50€						117,50€
ΣΥΝΟΛΟ		36.425,00€	53.463,58€	50,40€	92.364,00€	86,05€	2.183,68€	184.572,71€

Τα καταβληθέντα ποσά για την θέση του Δ/ντος Συμβούλου αποτελούν αμοιβή ενώ για τα λοιπά μέλη, έξοδα παράστασης. Είναι δε καθορισμένα με την απόφαση της Τακτικής Γενικής Συνέλευσης της 4^{ης} Αυγούστου 2012.

Για αποζημιώσεις συνεδριάσεων των γραμματέων του Διοικητικού Συμβουλίου, κατά το 2012, καταβλήθηκαν **3.642,50 €**.

Οι αποδοχές πλέον εργοδοτικών εισφορών του Γενικού Διευθυντή από **01/01/2012/ -31/12/2012** ανήλθαν στις **67.941,80 €** και των Διευθυντών στις **446.893,76€**.

ΒΑΔΡΑΤΣΙΚΑΣ ΜΙΧΑΗΛΗΣ του Χρήστου. Γενικός Διευθυντής. Είναι Πολιτικός Μηχανικός. Στην Εταιρεία εργάζεται από το 1979 (ΟΑΘ)

ΛΕΓΜΠΕΛΟΣ ΠΑΝΤΕΛΗΣ του Νικολάου. Διευθυντής Δικτύου Αποχέτευσης. Είναι Πολιτικός Μηχανικός. Στην Εταιρεία εργάζεται από το 1986 (ΟΑΘ).

ΝΑΣΤΟΣ ΠΕΤΡΟΣ του Στεργίου. Διευθυντής Τεχνικών Έργων. Είναι Πολιτικός Μηχανικός. Στην Εταιρεία εργάζεται από το 1995 (ΟΑΘ).

ΚΑΣΙΟΥΛΑΣ ΙΩΑΝΝΗΣ του Κων/νου. Διευθυντής Εσωτερικού Ελέγχου. Είναι πτυχιούχος της Ανώτατης Βιομηχανικής Σχολής Θεσ/νίκης Στην Εταιρεία εργάζεται από το 1998.

ΔΕΛΗΓΙΑΝΝΗΣ ΑΝΔΡΕΑΣ του Θεοδώρου. Διευθυντής Λειτουργιών Εγκ/σεων και Περ/κού Ελέγχου. Είναι διπλ/χος Χημικός Μηχανικός. Στην Εταιρεία εργάζεται από το 1978 (ΟΑΘ).

ΣΑΜΑΡΑ ΜΑΡΙΑ του Πασχάλη. Διευθύντρια Οικονομικών. Είναι πτυχιούχος της Σχολής Ν.Ο.Ε. του ΑΠΘ. Στην Εταιρεία εργάζεται από το 1995 (ΟΥΘ).

ΘΩΜΑΡΕΗΣ ΓΕΩΡΓΙΟΣ του Νικήτα. Διευθυντής Διοίκησης. Είναι Πολιτικός Μηχανικός. Στην Εταιρεία εργάζεται από το 1983 (ΟΑΘ).

ΚΑΜΠΟΥΡΙΔΗΣ ΛΑΖΑΡΟΣ του Τριαντάφυλλου. Διευθυντής Δικτύου Υδρευσης. Είναι Μηχ/γος – Ηλεκτ/γος Μηχ/κός. Στην Εταιρεία εργάζεται από το 1983 (ΟΑΘ).

ΣΟΥΠΙΑΣ ΑΘΑΝΑΣΙΟΣ του Κων/νου. Διευθυντής Ανάπτυξης. Είναι πτυχιούχος Χημικός Στην Εταιρεία εργάζεται από το 1990 (ΟΑΘ).

ΠΕΤΡΙΔΗΣ ΠΑΝΑΓΙΩΤΗΣ του Λεωνίδα Διευθυντής Καταναλωτών. Είναι Πολιτικός Μηχανικός. Στην Εταιρεία εργάζεται από το 1986 (ΟΑΘ) και ορίσθηκε Δντής Καταναλωτών από 12/9/2012.

Σύμφωνα με το άρθρο 23 του Καταστατικού, οι αμοιβές και οι αποζημιώσεις του Διοικητικού Συμβουλίου καθορίζονται με απόφαση της Τακτικής Γενικής Συνέλευσης των μετόχων.

Σημειώνεται ότι δεν υπάρχει συγγένεια κανενός βαθμού μεταξύ των μελών του Δ.Σ. ή των Διευθυντικών Στελεχών της Εταιρείας. Επίσης, κανένα εκ των μελών του Δ.Σ. ή των Διευθυντικών Στελεχών της ΕΥΑΘ Α.Ε. δεν έχει καταδικαστεί για πράξεις ατιμωτικές ή οικονομικά εγκλήματα ή είναι αναμειγμένα σε δικαστικές εκκρεμότητες που αφορούν πτώχευση, εγκληματική πράξη ή τους έχει απαγορευθεί η άσκηση επιχειρηματικών δραστηριοτήτων, χρηματιστηριακών συναλλαγών, επαγγέλματος ως Σύμβουλος επενδύσεων, Διευθυντικό Στέλεχος Τραπεζών και Ασφαλιστικών Ταμείων, ανάδοχος έκδοσης, στέλεχος χρηματιστηριακών εταιρειών κ.λπ. Σημειώνεται ότι πέραν των συναλλαγών που αναφέρονται στο παρόν Ενημερωτικό Δελτίο, ουδεμία άλλη επιχειρηματική σχέση ή συναλλαγή υπήρξε κατά την τελευταία τριετία και τρέχουσα χρήση μεταξύ των διοικητικών οργάνων, των οργάνων διεύθυνσης και εποπτείας της Εκδότριας και του κυρίου μετόχου με την ίδια Εταιρεία.

Όλα τα μέλη του Δ.Σ. και Διευθυντικά Στελέχη της Εταιρείας έχουν την ελληνική ιθαγένεια. Η ταχυδρομική διεύθυνση των μελών του Δ.Σ. είναι τα κεντρικά γραφεία της Εταιρείας επί της οδού ΕΓΝΑΤΙΑΣ 127, Τ.Κ. 546 35 ΘΕΣΣΑΛΟΝΙΚΗ.

Τα ανεξάρτητα μη εκτελεστικά μέλη του Διοικητικού Συμβουλίου πληρούν τις προϋποθέσεις του άρθρου 4 του ν. 3016/2002, όπως αυτός ισχύει.

Αμοιβές

ΑΠΟΔΟΧΕΣ ΓΕΝΙΚΟΥ ΔΙΕΥΘΥΝΤΗ

α/α	ΟΝΟΜΑΤΕΠΩΝΥΜΟ	ΑΠΟ	ΕΩΣ	ΜΕΙΚΤΕΣ ΑΠΟΔΟΧΕΣ	ΕΡΓΟΔ. ΕΙΣΦ.	ΣΥΝΟΛΟ
	ΒΑΔΡΑΤΣΙΚΑΣ ΜΙΧΑΗΛ	1/1/2012	31/12/2012	51.395,42 €	16,546,44 €	67.941,86 €

ΑΠΟΔΟΧΕΣ ΔΙΕΥΘΥΝΤΩΝ ΑΠΟ 1/1/2012 ΕΩΣ 31/12/2012

α/α	ΟΝΟΜΑΤΕΠΩΝΥΜΟ	ΑΠΟ	ΕΩΣ	ΜΕΙΚΤΕΣ ΑΠΟΔΟΧΕΣ	ΕΡΓΟΔ. ΕΙΣΦ.	ΣΥΝΟΛΟ
1	ΣΑΜΑΡΑ ΜΑΡΙΑ	1/1/2012	31/12/2012	33.416,00 €	8.551,30 €	41.967,30 €
2	ΔΕΛΗΓΙΑΝΝΗΣ ΑΝΔΡΕΑΣ	1/1/2012	31/12/2012	41.262,48€	11.884,92€	53.147,40€
3	ΣΟΥΠΙΛΑΣ ΑΘΑΝΑΣΙΟΣ	1/1/2012	31/10/2012	36.936,73€	8.326,42€	45.263,15€
4	ΘΩΜΑΡΕΗΣ ΓΕΩΡΓΙΟΣ	1/1/2012	31/12/2012	39.936,48€	11.760,96€	51.697,44€
5	ΚΑΜΠΟΥΡΙΔΗΣ ΛΑΖΑΡΟΣ	1/1/2012	31/12/2012	44.794,24€	11.514,72€	56.308,96€
6	ΝΑΣΤΟΣ ΠΕΤΡΟΣ	1/1/2012	31/12/2012	52.771,48€	5.337,96€	58.109,44€
7	ΚΑΣΙΟΥΛΑΣ ΙΩΑΝΝΗΣ	1/1/2012	31/12/2012	29.190,68€	8.279,35€	37.470,03€
8	ΛΕΓΜΠΕΛΟΣ ΠΑΝΤΕΛΗΣ	1/1/2012	31/12/2012	43.106,04€	11.396,16€	54.502,20€
9	ΠΕΤΡΙΔΗΣ ΠΑΝΑΓΙΩΤΗΣ	1/1/2012	31/12/2012	37.081,06€	11.346,78€	48.427,84€
	ΣΥΝΟΛΟ			358.495,19€	88.398,57€	446.893,76€

Παρατίθενται σύντομα Βιογραφικά σημειώματα των ανώτατων διευθυντικών στελεχών της Εταιρείας στις 31/12/2011 ανά Διεύθυνση απασχόλησης.

Παρατίθενται σύντομα Βιογραφικά σημειώματα των ανώτατων διευθυντικών στελεχών της Εταιρείας στις 31/12/2011 ανά Διεύθυνση απασχόλησης.

ΛΕΓΜΠΕΛΟΣ ΠΑΝΤΕΛΗΣ του Νικολάου.

Διευθυντής Δικτύου Αποχέτευσης. Είναι Πολιτικός Μηχανικός. Στην Εταιρεία εργάζεται από το 1986 (ΟΑΘ).

ΝΑΣΤΟΣ ΠΕΤΡΟΣ του Στεργίου.

Διευθυντής Τεχνικών Έργων. Είναι Πολιτικός Μηχανικός. Στην Εταιρεία εργάζεται από το 1995 (ΟΑΘ).

ΚΑΣΙΟΥΛΑΣ ΙΩΑΝΝΗΣ του Κων/νου.

Διευθυντής Εσωτερικού Ελέγχου. Είναι πτυχιούχος της Ανώτατης Βιομηχανικής Σχολής Θεσ/νίκης Στην Εταιρεία εργάζεται από το 1998.

ΔΕΛΗΓΙΑΝΝΗΣ ΑΝΔΡΕΑΣ του Θεοδώρου.

Διευθυντής Λειτ. – Συντήρησης Εγκ/σεων και Περ/κού Ελέγχου. Είναι διπλ/χος Χημικός Μηχανικός. Στην Εταιρεία εργάζεται από το 1978 (ΟΑΘ).

ΣΑΜΑΡΑ ΜΑΡΙΑ του Πασχάλη.

Διευθύντρια Οικονομικών. Είναι πτυχιούχος της Σχολής Ν.Ο.Ε. του ΑΠΘ. Στην Εταιρεία εργάζεται από το 1995 (ΟΥΘ).

ΘΩΜΑΡΕΗΣ ΓΕΩΡΓΙΟΣ του Νικήτα.

Διευθυντής Διοίκησης. Είναι Πολιτικός Μηχανικός. Στην Εταιρεία εργάζεται από το 1983 (ΟΑΘ).

ΚΑΜΠΟΥΡΙΔΗΣ ΛΑΖΑΡΟΣ του Τριαντάφυλλου.

Διευθυντής Δικτύου Ύδρευσης. Είναι Μηχ/γος – Ηλεκτ/γος Μηχ/κός. Στην Εταιρεία εργάζεται από το 1983 (ΟΑΘ).

ΣΟΥΠΙΛΑΣ ΑΘΑΝΑΣΙΟΣ του Κων/νου.

Διευθυντής Ανάπτυξης. Είναι πτυχιούχος Χημικός Στην Εταιρεία εργάζεται από το 1990 (ΟΑΘ).

Σύμφωνα με το άρθρο 23 του Καταστατικού, οι αμοιβές και οι αποζημιώσεις του Διοικητικού Συμβουλίου καθορίζονται με απόφαση της Τακτικής Γενικής Συνέλευσης των μετόχων.

Σημειώνεται ότι δεν υπάρχει συγγένεια κανενός βαθμού μεταξύ των μελών του Δ.Σ. ή των Διευθυντικών Στελεχών της Εταιρείας. Επίσης, κανένα εκ των μελών του Δ.Σ. ή των Διευθυντικών Στελεχών της ΕΥΑΘ Α.Ε. δεν έχει καταδικαστεί για πράξεις ατιμωτικές ή οικονομικά εγκλήματα ή είναι αναμειγμένα σε δικαστικές εκκρεμότητες που αφορούν πτώχευση, εγκληματική πράξη ή τους έχει απαγορευθεί η άσκηση επιχειρηματικών δραστηριοτήτων, χρηματιστηριακών συναλλαγών, επαγγέλματος ως Σύμβουλος επενδύσεων, Διευθυντικό Στέλεχος Τραπεζών και Ασφαλιστικών Ταμείων, ανάδοχος έκδοσης, στέλεχος χρηματιστηριακών εταιρειών κ.λπ.

Σημειώνεται ότι πέραν των συναλλαγών που αναφέρονται στο παρόν Ενημερωτικό Δελτίο, ουδεμία άλλη επιχειρηματική σχέση ή συναλλαγή υπήρξε κατά την τελευταία τριετία και τρέχουσα χρήση μεταξύ των διοικητικών οργάνων, των οργάνων διεύθυνσης και εποπτείας της Εκδότριας και του κυρίου μετόχου με την ίδια Εταιρεία.

Όλα τα μέλη του Δ.Σ. και Διευθυντικά Στελέχη της Εταιρείας έχουν την ελληνική ιθαγένεια. Η ταχυδρομική διεύθυνση των μελών του Δ.Σ. είναι τα κεντρικά γραφεία της Εταιρείας επί της οδού ΕΓΝΑΤΙΑΣ 127, Τ.Κ. 546 35 ΘΕΣΣΑΛΟΝΙΚΗ.

Τα ανεξάρτητα μη εκτελεστικά μέλη του Διοικητικού Συμβουλίου πληρούν τις προϋποθέσεις του άρθρου 4 του ν. 3016/2002, όπως αυτός ισχύει.

Δηλώσεις Εταιρικής Διακυβέρνησης

Αρχές Εταιρικής Διακυβέρνησης

Με την παρούσα δήλωση, η Εταιρεία ακολουθώντας τα προβλεπόμενα από την παράγραφο 36 του άρθρου 43^ο του Κ.Ν. 2190/20, γνωστοποιεί ότι εφαρμόζει με τον Κώδικα Εταιρικής Διακυβέρνησης για τις εισηγμένες εταιρείες του Συνδέσμου Επιχειρήσεων & Βιομηχανιών (ΣΕΒ), όπως αυτός δημοσιοποιήθηκε τον Ιανουάριο του 2011 και ο οποίος βρίσκεται αναρτημένος στην ιστοσελίδα του ΣΕΒ www.sev.org.gr.

Οι αρχές της Εταιρικής Διακυβέρνησης που ακολουθούνται έχουν ενσωματωθεί στον Εσωτερικό Κανονισμό Λειτουργίας της Εταιρείας, ο οποίος είναι διαθέσιμος στο κοινό σε έντυπη μορφή στα κεντρικά γραφεία της Εταιρείας.

Η Εταιρεία εφαρμόζει εν γένει τις αρχές εταιρικής διακυβέρνησης που προβλέπονται στον Κώδικα Εταιρικής Διακυβέρνησης του ΣΕΒ και δεν έχει θεσμοθετήσει πρακτικές εταιρικής διακυβέρνησης, πέραν αυτών που προβλέπονται από τον νόμο. Ενδεχόμενες αποκλίσεις από τον κώδικα, των οποίων η εφαρμογή εξετάζεται επεξηγούνται στη συνέχεια.

2 Κύρια χαρακτηριστικά του Συστήματος Εσωτερικού Ελέγχου και Διαχείρισης Κινδύνων σε σχέση με την διαδικασία σύνταξης των χρηματοοικονομικών καταστάσεων

Η Εταιρεία έχει θεσπίσει και εφαρμόζει διαδικασίες και πολιτικές στο σύνολο των Διευθύνσεών της, οι οποίες περιγράφονται στον Κανονισμό Λειτουργίας της Εταιρείας, οι οποίες αποτελούν δικλίδες ασφαλείας, ώστε να διασφαλιστεί η ορθή αποτύπωση της οικονομικής θέσης και των επιδόσεών της μέσω της ετήσιας έκθεσης και των ενδιάμεσων οικονομικών καταστάσεων, αναφορικά με:

- Την αναγνώριση και αξιολόγηση των υφιστάμενων κινδύνων ως προς την αξιοπιστία των χρηματοοικονομικών καταστάσεων.
- Τον διοικητικό σχεδιασμό και παρακολούθηση αναφορικά με τα χρηματοοικονομικά μεγέθη.
- Την πρόληψη και την αποκάλυψη απάτης.
- Τις καθορισμένες αρμοδιότητες των στελεχών σχετικά με τις διαδικασίες πληρωμών, εισπράξεων, ασφάλειας των περιουσιακών στοιχείων της Εταιρείας.
- Τις διαδικασίες κλεισίματος χρήσης, καθώς και σύνταξης των εταιρικών και ενοποιημένων οικονομικών καταστάσεων.
- Τη διασφάλιση της ακεραιότητας και ακρίβειας των παρεχόμενων χρηματοοικονομικών στοιχείων από τα πληροφοριακά συστήματα της Εταιρείας.

Ειδικά για τη διαχείριση κινδύνων, λεπτομερής αναφορά περιλαμβάνεται στο κύριο σώμα της Έκθεσης του Διοικητικού Συμβουλίου.

Πλήρη κάλυψη στον Δηλώσεων Εταιρικής Διακυβέρνησης στο Κεφάλαιο 9

ΝΟΜΟΘΕΤΙΚΟ ΠΛΑΙΣΙΟ

ΝΟΜΟΘΕΣΙΑ

Η ΕΥΑΘ Α.Ε. εφαρμόζει την νομοθεσία περί ΑΕ Κ. Ν. 2190/1920, όπως ισχύει σήμερα αλλά και τον Ν. 3016/2002 ως εισηγμένη. Με την έκδοση του Ν. 3429/2007 η Εταιρεία εναρμόνισε το καταστατικό της με τον εκδοθέντα Νόμο, σύμφωνα με την 7-11-2007 απόφαση της Έκτακτης Γενικής Συνέλευσης των μετόχων της. Με την 21/2/2013 απόφαση της Έκτακτης Γ.Σ.Μ καταργήθηκε η παράγραφος 4 του άρθρου 5 του καταστατικού και εναρμονίστηκε με την διάταξη του άρθρου 2 του ν.4092/2012. Επίσης με την ίδια απόφαση τροποποιήθηκε και το άρθρο 13 .

Νομοθεσία & περιβαλλοντικές μελέτες

Μια περιοχή ευθύνης για κάθε Εταιρεία Νερού είναι και η εναρμόνισή της με την ισχύουσα Περιβαλλοντική Νομοθεσία, κάτι που προϋποθέτει συνεχή παρακολούθηση, γνώση και τήρηση των όρων των Περιβαλλοντικών Οδηγιών σε Εθνικό και Ευρωπαϊκό επίπεδο. Η συνεργασία της ΕΥΑΘ με την Ένωση των Εταιρειών Ύδρευσης Αποχέτευσης της Ευρωπαϊκής Ένωσης (EUREAU) , στις διάφορες ομάδες εργασίας της και η εμπλοκή μας στο στάδιο της προετοιμασίας των Περιβαλλοντικών Οδηγιών σε Ευρωπαϊκό επίπεδο, όπως και η συνεχής πληροφόρηση για κάθε πιθανή τροποποίηση ή αλλαγή σε αυτές, όπου μπορούμε να εκφράσουμε τις θέσεις & απόψεις μας είναι ιδιαίτερα πολύτιμη.

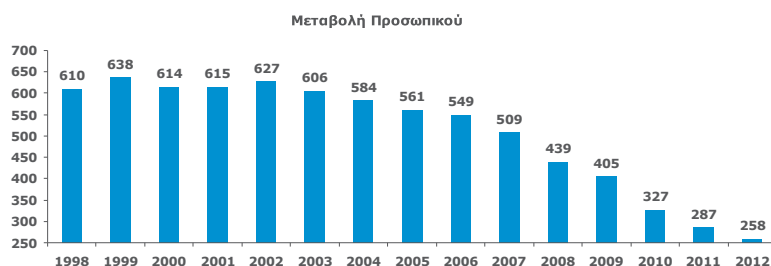


ΚΕΦΑΛΑΙΟ 4

ΕΤΑΙΡΙΚΗ ΥΠΕΥΘΥΝΟΤΗΤΑ

Ανθρώπινο Δυναμικό

Το Προσωπικό της Εταιρείας την 31-12-2012 ήταν 258 άτομα. Στον πίνακα που ακολουθεί εμφανίζεται η μεταβολή του αριθμού των εργαζομένων στην τελευταία πενταετία.



10% μείωση προσωπικού το 2012 σε σχέση με το 2011

ΠΙΝΑΚΑΣ ΚΑΤΑΝΟΜΗΣ ΕΙΔΙΚΟΤΗΤΩΝ

Κατηγορίες Προσωπικού	2008	2009	2010	2011	2012
Επιστημονικό Προσωπικό	3	3	3	3	3
Διοικητικού – Οικονομικού (ΠΕ)	16	16	9	7	7
Δικηγόροι (ΠΕ)	1	1	1	1	1
Μηχανικών (ΠΕ)	39	35	27	23	22
Χημικών (ΠΕ)	7	7	6	6	6
Περιβάλλοντος (ΠΕ)	2	2	2	2	2
Ιατρών (ΠΕ)	1	1	1	1	1
Επικοινωνίας & ΜΜΕ (ΠΕ)	1	1	1	1	1
Διοικητικού – Λογιστικού (ΤΕ)	13	13	13	13	13
Τεχνολογικών Εφαρμογών (ΤΕ)	22	20	20	23	22
Επόπτες Δημ. Υγείας Τεχνολόγοι Τροφίμων (ΤΕ)	2	2	2	2	2
Εισπρακτόρων – Σημειωτών (ΔΕ)	2	1	-	-	-
Διοικητικών Γραμματέων (ΔΕ)	65	63	52	48	46
Δακτυλογράφων (ΔΕ)	1	1	1	1	1
Τεχνικών (ΔΕ)	121	111	96	80	71
Τηλεφωνητών (ΔΕ)	3	3	3	2	2
Νοσοκόμων (ΔΕ)	1	1	1	1	1
Προσωπικού Η/Υ (ΔΕ)	1	1	1	-	-
Εργοδηγών (προσωρινός) (ΔΕ)	59	52	28	20	16
Προσωπικού Καθαριότητας (ΥΕ)	4	4	2	2	2
Φυλάκων (ΥΕ)	4	4	4	3	3
Επιμελητών (ΥΕ)	5	5	3	2	2
Εργατών (ΥΕ)	60	54	48	43	32
Εισπρακτόρων (ΥΕ)	6	4	3	3	2
Σύνολο	439	405	327	287	258

Σημειώνεται ότι στο σύνολο των 258 υπαλλήλων περιλαμβάνονται και ο Νομικός Σύμβουλος.

Περιβαλλοντική Πρόνοια

Το εργαστήριο ελέγχου αποχέτευσης και περιβάλλοντος διασφαλίζει την ομαλή λειτουργία του δικτύου αποχέτευσης και συμβάλλει στην προστασία του περιβάλλοντος από τα λύματα.

1. Εφαρμόζει Σύστημα Διαχείρισης Ποιότητας σύμφωνα με το πρότυπο ISO 9001:2000/EN ISO 9001:2000.
2. Ελέγχει την ποιότητα του επεξεργασμένου από τον Βιολογικό καθαρισμό νερού, στα κατά τόπους εργαστήρια των ΕΕΛ.
3. Διενεργεί καθημερινές δειγματοληψίες χημικές και μικροβιολογικές αναλύσεις στους αποδέκτες (θάλασσα, ποτάμια, ρέματα).
4. Μεριμνά για τον ποιοτικό έλεγχο των προϊόντων της επεξεργασίας των λυμάτων και τηρεί το σχετικό αρχείο
5. Πραγματοποιεί την ποιοτική καταγραφή - παρακολούθηση των πηγών ρύπανσης :
 - α. Πετρελαιοειδή – λάδια (πρατήρια υγρών καυσίμων με πλυντήριο - λιπαντήριο αυτοκινήτων),
 - β. Δημόσιος τομέας (Ο.Σ.Ε., Ο.Α.Σ.Θ., Δήμοι, κ.α),
 - γ. Τομέας υγείας, ιδιωτικός και δημόσιος – Μολυσματικά: Στον τομέα της υγείας (δημόσιος-ιδιωτικός) έχουμε προσεγγίσει νοσοκομεία και κλινικές, με στόχο τον έλεγχο και τον περιορισμό της ρύπανσης που προέρχεται από αυτούς (μολυσματικά), δ. Εστιατόρια, ψητοπωλεία.
6. Παρακολουθεί τις βιομηχανίες που διακινούν φυτοφάρμακα.
7. Πραγματοποιεί συγκριτικές δοκιμές σε δείγματα, σε συνεργασία με διαπιστευμένα εργαστήρια, προκειμένου να επαληθευθεί η αξιοπιστία των αναλύσεων που πραγματοποιεί η ΕΥΑΘ Α.Ε.
8. Ενημερώνεται και παρακολουθεί την κοινοτική και εθνική νομοθεσία για θέματα διαχείρισης αποβλήτων και ενημερώνει σχετικά τις λοιπές Διευθύνσεις Δικτύων και Εγκαταστάσεων.
9. Εισηγείται για την έγκριση μελετών διάθεσης υγρών λυμάτων και βιομηχανικών αποβλήτων και εγκρίνει τις αδειοδοτήσεις για τις μονάδες επεξεργασίας αποβλήτων σε συνεργασία με τις συναρμόδιες αρχές.
10. Παρέχει απαραίτητα στοιχεία στο γραφείο Δημοσίων Σχέσεων με σκοπό την ενημέρωση του κοινού στα θέματα ποιότητας περιβάλλοντος και αποβλήτων.
11. Εισηγείται στην Νομική Υπηρεσία για την επιβολή κυρώσεων σε περιπτώσεις παράβασης των προκαθορισμένων ορίων.
12. Εκπονεί και συμμετέχει σε ερευνητικά προγράμματα διαχείρισης της ποιότητας του περιβάλλοντος- αποδεκτών από απόβλητα.
13. Εκπονεί μελέτες για τις επιπτώσεις των βιομηχανικών αποβλήτων στο περιβάλλον.
14. Παρέχει στοιχεία και πληροφορίες για την αποτελεσματικότητα της επεξεργασίας των λυμάτων και της ποιότητας των αποδεκτών στα αρμόδια Τμήματα και Υπηρεσίες.

Τμήμα Ποιοτικού Ελέγχου Αποχέτευσης και Περιβάλλοντος

Το Τμήμα Ποιοτικού Ελέγχου Αποχέτευσης και Περιβάλλοντος, κατά τη διάρκεια του 2012, προώθησε τα παρακάτω θέματα :

- Εφαρμόζουμε Σύστημα Διαχείρισης Ποιότητας σύμφωνα με το πρότυπο ISO 9001: 2008 /EN ISO 9001 : 2000
- Συνεχίζουμε την ποιοτική καταγραφή-παρακολούθηση των πηγών ρύπανσης :
 - Πετρελαιοειδή –λάδια (πρατήρια υγρών καυσίμων με πλυντήριο-λιπαντήριο αυτοκινήτων).
 - Δημόσιος τομέας (Ο.Σ.Ε., Ο.Α.Σ.Θ., Δήμοι, κ.α).
 - Τομέας υγείας, ιδιωτικός και δημόσιος – Μολυσματικά: Στον τομέα της υγείας (δημόσιος-ιδιωτικός) έχουμε προσεγγίσει νοσοκομεία και κλινικές, με στόχο τον έλεγχο και τον περιορισμό της ρύπανσης που προέρχεται από αυτούς (μολυσματικά).
 - Καταστήματα υγειονομικού ενδιαφέροντος: Διαφάνηκε σημαντική ευαισθητοποίηση.
- Συνεχής αυτοέλεγχος σχετικά με την αξιοπιστία των αναλύσεων μας. Έγιναν διεργαστηριακές δοκιμές (Proficiency Testing), των οποίων τα αποτελέσματα ήταν **εντός των προβλεπόμενων ορίων**.
- Συνέχιση της αρχειοθέτησης του πελατολογίου μας σε ψηφιακή και έντυπη μορφή
- Πραγματοποιήθηκαν περίπου 1100 αυτοψίες & δειγματοληψίες (κατά μέσο όρο περίπου 3,5 ανά ημέρα) από:
 - Βιομηχανίες που βρίσκονται στη ΒΙ.ΠΕ.Θ.
 - Βιομηχανίες-Βιοτεχνίες- Εργαστήρια τροφίμων
 - ΚΑΑ, ΕΕΛ (Θεσ/νίκης-ΑΙΝΕΙΑ-ΜΚΑ)
 - Πλυντήρια αυτοκινήτων
 - Περιπτώσεις διαρροής υδάτων
 - Αγωγούς
- Έγιναν περίπου 5360 αναλύσεις δειγμάτων
- Το τμήμα συνεργάστηκε με την Επιτροπή Ελέγχου Μελετών Επεξεργασίας και Διάθεσης Λυμάτων και Υγρών Βιομηχανικών Αποβλήτων για την εξέταση 260 περίπου θεμάτων.
- Επίβλεψη πρακτικής άσκησης φοιτητών

Μουσείο Ύδρευσης

Από το 2001 το Μουσείο Ύδρευσης Θεσσαλονίκης λειτουργεί με ευθύνη της ΕΥΑΘ Α.Ε. υποδεχόμενο δωρεάν μαθητές όλων των βαθμίδων. Το μουσείο, που στεγάζεται στο κτίριο του παλιού Κεντρικού Αντλιοστασίου στην περιοχή των Σφαγείων, κατά το ακαδημαϊκό έτος 2012-2013 και μόνο μέχρι τα τέλη Δεκεμβρίου 2012 το είχαν επισκεφτεί περίπου 3.000 παιδιά της πρωτοβάθμιας κυρίως εκπαίδευσης, από 70 και πλέον σχολεία του Πολεοδομικού Συγκροτήματος Θεσσαλονίκης και πέριξ αυτού.

Στο κεντρικό κτίριο του μουσείου τα παιδιά έχουν τη δυνατότητα να δουν από κοντά τη ζωντανή ιστορία της ύδρευσης της Θεσσαλονίκης: μηχανήματα κίνησης και παραγωγής ηλεκτρικής ενέργειας, παλιοί ηλεκτρικοί πίνακες διανομής ρεύματος, αντλητικά συγκροτήματα, που τροφοδοτούσαν με νερό ολόκληρη την πόλη της Θεσσαλονίκης ως το 1978. Στον ίδιο χώρο εκτίθεται και μοντέλο σε λειτουργία: η παλιά ατμομηχανή με την αντλία, από την αρχική ακόμη φάση του αντλιοστασίου. Επίσης, έχει γίνει πλήρης αναπαράσταση του κτιστού λεβητοστασίου που λειτουργούσε στα τέλη του 19^{ου} αι., ενώ εκτίθενται και παλιά εξαρτήματα, όργανα μέτρησης του δικτύου υδροδότησης, υδρόμετρα, ακόμη και εργαλεία που χρησιμοποιούσαν τα συνεργεία επισκευών.

Εκτός από το κεντρικό κτίριο του αντλιοστασίου, επισκέψιμοι χώροι είναι και το κτίριο διοίκησης, όπου λειτουργεί εξειδικευμένη βιβλιοθήκη για το νερό και τα υδραυλικά έργα και διατίθεται ένα

μοναδικό αρχείο ιστορικών χαρτών, σχεδίων έργων ύδρευσης του 19ου και του 20ού αιώνα, καθώς και παλιές φωτογραφίες και σπάνια ντοκουμέντα από το πλούσιο αρχειακό υλικό της ΕΥΑΘ, αλλά και το λεγόμενο «Πάρκο του Νερού», όπου εκτίθενται ιστορικά αντλητικά συγκροτήματα και αγωγοί νερού.

Το πρόγραμμα υπό τον τίτλο «Οι δρόμοι του νερού της Θεσσαλονίκης», που υλοποιείται στο μουσείο, περιλαμβάνει βιντεοπρωβιές, ασκήσεις εκπαιδευτικού και ψυχαγωγικού χαρακτήρα, όπως και υπαίθρια παιχνίδια στον αύλιο χώρο του μουσείου.

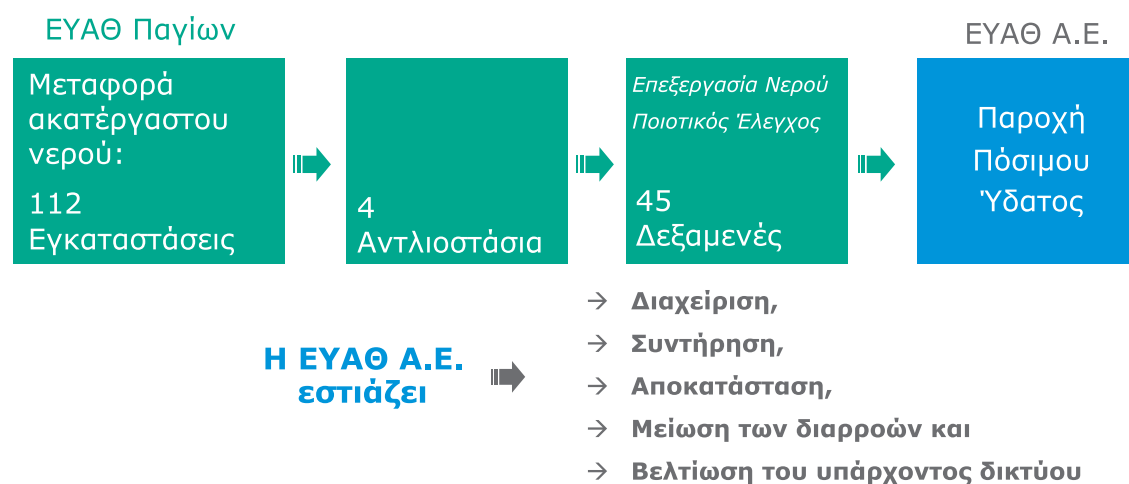
Το Μουσείο Ύδρευσης αποτελεί επίσης χώρο διοργάνωσης σημαντικών εκδηλώσεων της εταιρείας, όπως είναι οι κοπές πίτας, οι χριστουγεννιάτικες γιορτές για τα παιδιά των εργαζομένων και οι εορτασμοί των Παγκόσμιων Ημερών Νερού και Περιβάλλοντος. Η λειτουργία του, στο πλαίσιο της εταιρικής κοινωνικής ευθύνης, επιβεβαιώνει το διαχρονικό ενδιαφέρον της ΕΥΑΘ Α.Ε. για την περιβαλλοντική ευαισθητοποίηση των πολιτών και χτίζει σχέσεις εμπιστοσύνης με τους αυριανούς πολίτες - καταναλωτές της Θεσσαλονίκης.



ΚΕΦΑΛΑΙΟ
5

ΥΠΟΔΟΜΕΣ

Υδρευση



ΤΟΜΕΑΣ ΥΔΡΕΥΣΗΣ

Οι εγκαταστάσεις που διαθέτει ή διαχειρίζεται βάσει της από 27.7.2001 Σύμβασης με το Ελληνικό Δημόσιο, η Ε.Υ.Α.Θ. Α. Ε. είναι (α) τα έργα υδροληψίας, (β) τα εξωτερικά υδραγωγεία με τις

γεωτρήσεις και τους σχετικούς αγωγούς, (γ) τα αντλιοστάσια και τις δεξαμενές και (δ) το δίκτυο διανομής με τους αγωγούς και τα υδρόμετρα.

ΥΔΡΟΦΟΡΕΙΣ ΥΔΡΟΔΟΤΗΣΗΣ ΜΕΙΖΟΝΟΣ ΠΕΡΙΟΧΗΣ ΘΕΣΣΑΛΟΝΙΚΗΣ

Υδροφορέας Πάικου

Η Ε.Υ.Α.Θ. Α.Ε. χρησιμοποιεί για την υδροδότηση της Θεσσαλονίκης το καρστικό σύστημα του υδροφορέα του όρους Πάικου και συγκεκριμένα τη θέση εκφόρτισης αυτού, στο χώρο των πηγών Αραβησσού. Η υδροληψία των πηγών Αραβησσού περιλαμβάνει δύο φρέατα τροφοδοσίας με φυσική ροή, ένα φρέαρ (πηγάδι) τροφοδοσίας με άντληση και 11 υδρογεωτρήσεις εκμετάλλευσης, οι οποίες με άντληση, μέσω αγωγών σύνδεσης, τροφοδοτούν το υδραγωγείο Αραβησσού. Η λαμβανόμενη παροχή από τις υδροληψίες περιοχής πηγών Αραβησσού κυμαίνεται μεταξύ 70.000 - 130.000 m³/ημέρα και εξαρτάται σε μεγάλο βαθμό από τις χιονοπτώσεις και βροχοπτώσεις κάθε έτους.

Ποταμός Αλιάκμονας

Η λήψη του νερού από τον ποταμό αυτό ξεκινά από τη θέση Βάρβαρες, 40 περίπου χιλιόμετρα από τις εκβολές του ποταμού Αλιάκμονα. Με την ενωτική διώρυγα το νερό μεταφέρεται με ελεύθερη

ροή μέχρι τον Αξιό σε μήκος 50 χιλιομέτρων. Στη συνέχεια με το σίφωνα του Αξιού, μήκους 1,5 χιλιομέτρου και κλειστό αγωγό μήκους 8,5 χιλιομέτρων, μεταφέρεται στο αντλιοστάσιο της Σίνδου. Από εκεί προωθείται με αντλίες, μέσω αγωγού μήκους 4,7 χιλιομέτρων, στις εγκαταστάσεις επεξεργασίας νερού (διυλιστήρια). Στα διυλιστήρια ακολουθείται μια εξελιγμένη διαδικασία καθαρισμού μέσα από κλίνες καθίζησης, άμμου, φίλτρα άνθρακα, οζόνωση, χλωρίωση κ.λπ., που εξασφαλίζει την υψηλή του ποιότητα.

Το καθαρό πόσιμο νερό καταλήγει σε μια δεξαμενή χωρητικότητας 75.000 κυβικών μέτρων και διανέμεται μέσω αγωγών, μήκους 36 χιλιομέτρων, στις υφιστάμενες δεξαμενές ύδρευσης, Διαβατών, Εύσομου, Πολίχνης, Νεάπολης, Βλατάδων, Τούμπας και Καλαμαριάς καθώς και στη ΒΙΠΕΘ.

ΥΔΡΟΦΟΡΑ ΣΥΣΤΗΜΑΤΑ ΔΥΤΙΚΗΣ ΠΕΡΙΟΧΗΣ ΤΗΣ ΘΕΣΣΑΛΟΝΙΚΗΣ

Υδροφορέας Καλοχωρίου

Οι γεωτρήσεις στον υδροφορέα Καλοχωρίου δεν χρησιμοποιούνται λόγω επάρκειας ύδατος. Επίσης, έχουν διατεθεί δύο από αυτές στο Δήμο Εχεδώρου.

Υδροφορέας Σίνδου

Η ποσότητα νερού που μπορεί να ληφθεί από τον υδροφορέα περιοχής Σίνδου μέσω 21 υδρογεωτρήσεων είναι της τάξης των 30.000 m³ ημερησίως. Το νερό μέσω του υδραγωγείου Σίνδου φθάνει στο αντλιοστάσιο Καλοχωρίου, αφού προηγουμένως περάσει από τη δεξαμενή καθίζησης. Σήμερα, λόγω της λειτουργίας του διυλιστηρίου, οι γεωτρήσεις δεν λειτουργούν αλλά συντηρούνται συστηματικά και βρίσκονται σε ετοιμότητα για την αντιμετώπιση έκτακτων αναγκών.

Υδροφορέας περιοχής Αξιού

Στην ευρύτερη περιοχή Αξιού (περιοχές Γέφυρας, Ν. Χαλκηδόνας, Ειλεούσας και Αγίου Αθανασίου) υπάρχουν συνολικά 33 υδρογεωτρήσεις εκμετάλλευσης και η συνολικά λαμβανόμενη παροχή είναι της τάξης των 50.000 m³ ημερησίως. Συγκεκριμένα, στην

περιοχή Αξιού- Γέφυρας έχουν ανορυχθεί 27 υδρογεωτρήσεις και 11 στην περιοχή Ν. Χαλκηδόνας. Όσον αφορά την περιοχή Ειλεούσας υπάρχουν 8 υδρογεωτρήσεις από τις οποίες αντλείται η περιορισμένη παροχή των βαθέων υδροφόρων στρωμάτων, τα οποία δίδουν νερό κατάλληλο για ύδρευση.

Υδροληψία Περιοχής Νάρρες επί του Γαλλικού Ποταμού

Η υδροληψία περιοχής Νάρρες βρίσκεται εντός της κοίτης του Γαλλικού ποταμού και αποτελείται από τα (3) φρεάτια υδροσυλλογής με οριζόντιες γεωτρήσεις ακτινωτές, καθώς και από έξι (6) κατακόρυφες αβαθείς υδρογεωτρήσεις.

Η παροχή που μπορεί να ληφθεί από την υδροληψία Νάρρες μεταβάλλεται από 5.000 m³ την ημέρα έως 25.000 m³ την ημέρα, αναλόγως των βροχοπτώσεων και χιονοπτώσεων που σημειώνονται κάθε χρονιά. Σήμερα, το υδραγωγείο Νάρρες είναι σε ετοιμότητα και δεν χρησιμοποιείται.

ΥΔΡΟΦΟΡΑ ΣΥΣΤΗΜΑΤΑ ΑΝΑΤΟΛΙΚΗΣ ΠΕΡΙΟΧΗΣ ΤΗΣ ΘΕΣΣΑΛΟΝΙΚΗΣ

Υδροληψία Πηγών Αγίας Παρασκευής Χορτιάτη

Η παροχή των πηγών της Αγίας Παρασκευής στο Χορτιάτη χρησιμοποιείται για την ενίσχυση του Δ.Δ. Χορτιάτη και ως εφεδρεία για την υδροδότηση του Νοσοκομείου Γ. Παπανικολάου.

Υδροληψία Πεδινής Περιοχής Ανατολικής Θεσσαλονίκης

Στην πεδινή περιοχή ανατολικά της Θεσσαλονίκης (Περιοχές Μίκρας - Ρυσίου) υπάρχουν 6 υδρογεωτρήσεις, οι οποίες αποδίδουν

συνολικά παροχή 4.500 m³ ανά ημέρα. Η παροχή αυτή μπορεί να χρησιμοποιηθεί για την ενίσχυση της δεξαμενής Καλαμαριάς. Σήμερα, οι ως άνω υδρογεωτρήσεις βρίσκονται σε ετοιμότητα και δεν χρησιμοποιούνται.

ΕΞΩΤΕΡΙΚΑ ΥΔΡΑΓΩΓΕΙΑ - ΓΕΩΤΡΗΣΕΙΣ

Η ευρύτερη περιοχή Θεσσαλονίκης και η Βιομηχανική της περιοχή (ΒΙ.ΠΕ.Θ.) υδροδοτούνται σήμερα από τα υδραγωγεία Αραβησσού-Αξιού και από τις εγκαταστάσεις του διυλιστηρίου, ενώ τα υδραγωγεία Νάρρες, Σίνδου και Καλοχωρίου είναι σε ετοιμότητα.

Το Υδραγωγείο Αραβησσού έχει μήκος 56 χλμ. περίπου και μεταφέρει με βαρύτητα το νερό του υδροφορέα περιοχής Πάικου στη Θεσσαλονίκη. Όπως προαναφέρθηκε, η συλλογή του νερού γίνεται με φυσική ροή από τα δύο φρέατα τροφοδοσίας και άντληση μέσω έντεκα (11) γεωτρήσεων. Σε περιόδους μεγάλης παροχής του υδροφορέα (όπως συνέβη καθ' όλη σχεδόν την διάρκεια του 2011) η άντληση διακόπτεται και η παροχή γίνεται με φυσική ροή προς το κεντρικό φρεάτιο υδροσυλλογής. Η κατασκευή του υδραγωγείου Αραβησσού ολοκληρώθηκε το έτος 1978 και έκτοτε λειτουργεί για την υδροδότηση της Θεσσαλονίκης και της ΒΙ.ΠΕ.Θ. Ο αγωγός μεταφοράς του υδραγωγείου είναι κατασκευασμένος από προεντεταμένο σκυρόδεμα και από χαλυβδοσωλήνα. Το νερό του υδραγωγείου Αραβησσού καταλήγει στο κεντρικό Αντλιοστάσιο Δενδροποτάμου. **Στο υδραγωγείο Αραβησσού καταλήγει και το νερό των υδρογεωτρήσεων της περιοχής Ν. Χαλκηδόνας, μέσω αγωγών συνδέσεως.**

Το υδραγωγείο Αξιού, το οποίο άρχισε να λειτουργεί από το έτος 1976, συνδέεται με το υδραγωγείο Αραβησσού μέσω δικλιδών. Ο αγωγός μεταφοράς του υδραγωγείου Αξιού είναι κατασκευασμένος από αμιαντοσιμεντοσωλήνες διαμέτρου 800 χιλ. και έχει μήκος 14,7 χιλιόμετρα. Το υδραγωγείο Αξιού συγκεντρώνει το νερό που αντλείται από τις υδρογεωτρήσεις Αξιού, Ελεούσας, περιοχής Γέφυρας και Αγίου Αθανασίου Θεσσαλονίκης και λειτουργεί σε μήκος 13.840 μ., παράλληλα με τον αγωγό της Αραβησσού, ενισχύοντας τη διοχετευτικότητα του υδραγωγείου Αραβησσού.

Υδραγωγείο Νάρρες

Το εξωτερικό υδραγωγείο Νάρρες τέθηκε σε λειτουργία το έτος 1968 και η υδροληψία του κατασκευάστηκε στην κοίτη του Γαλ-

λικού ποταμού. Το υδραγωγείο έχει μήκος 11 χιλιόμετρα περίπου και αποτελείται από χαλύβδινο αγωγό. Η υδροληψία του υδραγωγείου Νάρρες αποτελείται από τρία ακτινωτά φρεάτια και από έξι (6) γεωτρήσεις.

Το υδραγωγείο Νάρρες λειτουργεί με βαρύτητα και τροφοδοτεί τη δεξαμενή Διαβατών από την οποία υδροδοτούνταν στο παρελθόν τμήμα της Δυτικής Θεσσαλονίκης και οι εγκαταστάσεις της ΕΚΟ. Σήμερα, το υδραγωγείο Νάρρες δεν χρησιμοποιείται και είναι σε αναμονή.

Υδραγωγείο Σίνδου

Το υδραγωγείο Σίνδου συγκεντρώνει τις παροχές νερού των υδρογεωτρήσεων του υδροφορέα Σίνδου και αποτελείται από χαλύβδινο αγωγό που λειτουργεί με βαρύτητα. Το νερό του υδραγωγείου Σίνδου, με παράκαμψη που έχει κατασκευασθεί, περνάει πρώτα από τη δεξαμενή καθίζησης και καταλήγει στο αντλιοστάσιο Καλοχωρίου, από το οποίο μπορεί με ώθηση να ενισχύσει τη δεξαμενή Διαβατών ή το αντλιοστάσιο Δενδροποτάμου. Σήμερα, βρίσκεται σε ετοιμότητα για έκτακτες περιπτώσεις λειψυδρίας.

Υδραγωγείο Καλοχωρίου

Το Υδραγωγείο Καλοχωρίου συγκεντρώνει τις παροχές νερού των υδρογεωτρήσεων του υδροφορέα Καλοχωρίου και αποτελείται σήμερα από κτιστό αγωγό μήκους 1000 μέτρων. Το νερό του υδραγωγείου Καλοχωρίου καταλήγει στο αντλιοστάσιο Καλοχωρίου, από το οποίο μπορεί με ώθηση να ενισχύσει τη δεξαμενή Διαβατών ή το αντλιοστάσιο Δενδροποτάμου. Σήμερα, δεν χρησιμοποιούνται οι γεωτρήσεις του ως άνω υδραγωγείου.

ΑΝΤΛΙΟΣΤΑΣΙΑ ΚΑΙ ΔΕΞΑΜΕΝΕΣ

Για την μεταφορά και διανομή των πόσιμου νερού εντός του πολεοδομικού συγκροτήματος της Θεσσαλονίκης η ΕΥΑΘ Α.Ε. λειτουργεί και συντηρεί περί τα 48 αντλιοστάσια (συμπεριλαμβανομένου και των πρόσφατα προσαρτημένων περιοχών).

A. Αντλιοστάσιο Δενδροποτάμου

Το νερό από το αντλιοστάσιο Δενδροποτάμου, μέσω του χαλύβδινου αγωγού υψηλής πίεσης, υδροδοτεί το κέντρο της πόλεως της Θεσσαλονίκης. Ειδικότερα, μέσω του αντλιοστασίου Ευαγγελιστρίας, το νερό ωθείται στη Δεξαμενή Αγίου Παύλου για την υδροδότηση του κέντρου πόλεως και στη Δεξαμενή 40 Εκκλησιών για την υδροδότηση περιοχών 40 Εκκλησιών, Τριανδρίας.

Το αντλιοστάσιο Δενδροποτάμου, μέσω του χαλύβδινου αγωγού χαμηλής πίεσης, υδροδοτεί επίσης ολόκληρη την Ανατολική Θεσσαλονίκη, καθώς και τμήμα των Δυτικών Περιοχών ως εξής:

Ανατολικές περιοχές Θεσσαλονίκης

Μέσω του αγωγού χαμηλής πίεσης τροφοδοτείται το αντλιοστάσιο Κασσάνδρου, από το οποίο μέσω δύο (2) ωθητικών χαλύβδινων αγωγών το νερό προωθείται στη δεξαμενή Τούμπας. Από τη δεξαμενή Τούμπας, μέσω αντλιοστασίου και ωθητικού αγωγού, το νερό ωθείται στη δεξαμενή Πυλίας από την οποία υδροδοτείται απ' ευθείας η υψηλή ζώνη Καθαμαριάς και με ώθηση η ευρύτερη περιοχή Πανοράματος. Η χαμηλή ζώνη Καθαμαριάς υδροδοτείται από τη δεξαμενή Καθαμαριάς, η οποία

τροφοδοτείται με βαρύτητα από τη δεξαμενή Τούμπας, μέσω χαλύβδινου αγωγού.

Δυτικές περιοχές της Θεσσαλονίκης

Το αντλιοστάσιο Δενδροποτάμου, μέσω του αγωγού χαμηλής πίεσης, τροφοδοτεί επίσης και τη δεξαμενή Καλλιθέας από την οποία, μέσω αντλιοστασίου, υδροδοτούνται οι δεξαμενές Καυκάσου, Νεαπολέως και Συκεών. Από τη δεξαμενή Συκεών, μέσω αντλιοστασίου ώθησης, τροφοδοτείται η δεξαμενή Επταπυργίου, από την οποία υδροδοτείται η περιοχή Αγίου Παύλου. Επίσης, σήμερα, μέσω αντλιοστασίου ώθησης από τη δεξαμενή Συκεών ενισχύεται και η περιοχή Μετεώρων.

B. Αντλιοστάσιο Σίνδου - Αντλιοστάσιο Ιωνίας

Το αντλιοστάσιο Σίνδου προωθεί το νερό του ποταμού Αλιάκμονα στις Ε.Ε.Ν.Θ. για επεξεργασία. Στη συνέχεια το επεξεργασμένο νερό μεταφέρεται με βαρύτητα στην ΒΙΠΕΘ και τα αντλιοστάσια Διαβατών και Ιωνίας. Η κύρια ποσότητα νερού μέσω του αντλιοστασίου Ιωνίας προωθείται προς τις δεξαμενές Παλαιοκάστρου, Ευόσμου, Πολίχνης, Νεάπολης, Βλατάδων, Τούμπας και Καθαμαριάς.

ΕΠΕΚΤΑΣΗ ΔΡΑΣΤΗΡΙΟΤΗΤΩΝ ΣΕ ΝΕΕΣ ΠΕΡΙΟΧΕΣ

Η επέκταση των δραστηριοτήτων της ΕΥΑΘ Α.Ε. στην υδροδότηση νέων περιοχών γίνεται στα πλαίσια μιας ευρύτερης αναπτυξιακής πολιτικής της Εταιρείας, ενώ σχεδιάζεται να περιλάβει και άλλα πολεοδομικά συγκροτήματα όπως αυτό της Νικόπολης (στην Σταυρούπολη), των Ανθοκήπων (στην Πολίχνη) και του Εχεδώρου.

Δήμος Ευκαρπίας:

Ο Δήμος Ευκαρπίας εξυπηρετείται από το Αντλιοστάσιο "Ευκαρπίας" με ένα σύνολο 2 αντλητικών συγκροτημάτων και την Δεξαμενή "Ευκαρπίας" με συνολική χωρητικότητα 500 m³.

ΥΔΡΟΦΟΡΑ ΣΥΣΤΗΜΑΤΑ ΝΕΩΝ ΠΕΡΙΟΧΩΝ

Σε κάθε περίπτωση, οι υφιστάμενες εγκαταστάσεις των νέων περιοχών αξιολογούνται και σχεδιάζεται η αναβάθμισή τους με στόχο την ορθολογικότερη και αποδοτικότερη λειτουργία τους.

ΥΔΡΟΦΟΡΑ ΣΥΣΤΗΜΑΤΑ ΝΕΩΝ ΠΕΡΙΟΧΩΝ

Οι νέες περιοχές που το τελευταίο διάστημα εντάχθηκαν στο σύστημα ύδρευσης της ΕΥΑΘ ΑΕ διαθέτουν περί τις δέκα γεωτρήσεις, των οποίων η ποιότητα του νερού βρίσκεται εντός των ορίων της ισχύουσας νομοθεσίας αλλά περιορισμένης δυναμικότητας, τις οποίες και η Εταιρεία μας αξιολογεί με στόχο είτε την ένταξή τους στο σύστημα ύδρευσης είτε την οριστική κατάργησή τους.

Η Εταιρεία μας αξιολογεί με στόχο είτε την ένταξή τους στο σύστημα ύδρευσης είτε την οριστική κατάργησή τους.

ΥΔΡΕΥΣΗ - ΕΠΕΞΕΡΓΑΣΙΑ ΠΟΣΙΜΟΥ ΝΕΡΟΥ

Με εξαίρεση το νερό που συλλέγεται από τις γεωτρήσεις περιοχής Σίνδου, η επεξεργασία του περιορίζεται στη χλωρίωση πριν από την εισαγωγή του νερού στο σύστημα διανομής. Μονάδες χλωρίωσης υφίστανται στα αντλιοστάσια Δενδροποτάμου, Διαβατών και Βιομηχανικής Περιοχής Θεσσαλονίκης. Επίσης υφίστανται μονάδες χλωρίωσης στην Εγκατάσταση Επεξεργασίας Νερού ποταμού Αλιόκμονα στη Ν. Ιωνία, ενώ διενεργείται προ-χλωρίωση στη δεξαμενή καθιζήσεως Σίνδου (sedimentation) και στις γεωτρήσεις της περιοχής Νάρρες.

ΥΔΡΕΥΣΗ – ΕΠΕΞΕΡΓΑΣΙΑ ΠΟΣΙΜΟΥ ΝΕΡΟΥ

Εγκατάσταση Επεξεργασίας Νερού Θεσσαλονίκης (Ε.Ε.Ν.Θ.) από τον ποταμό Αλιόκμονα

Στην Ε.Ε.Ν.Θ. πραγματοποιείται επεξεργασία του επιφανειακού νερού με τις πλέον σύγχρονες μεθόδους που το καθιστά υγιεινό και κατάλληλο για πόση. Η εγκατάσταση έχει στην παρούσα φάση δυνατότητα επεξεργασίας 150.000 m³/ημέρα. Σε εξέλιξη βρίσκεται από την ΕΥΔΕ/ΥΠΕΧΩΔΕ η μελέτη επέκτασης για παραγωγή επιπλέον 150.000m³/ημέρα. Στην πλήρη ανάπτυξη της η Ε.Ε.Ν.Θ. θα μπορεί να επεξεργαστεί 600.000m³/ημέρα.

Η μεταφορά του νερού από το φράγμα του Αλιόκμονα (Αγία Βαρβάρα Βέροιας) μέχρι την Εγκατάσταση Επεξεργασίας Νερού, γίνεται μέσω ανοικτής διώρυγας, δίδυμου σιφώνα και κλειστών αγωγών. Οι εγκαταστάσεις καταλαμβάνουν έκταση περίπου 250 στρεμμάτων, που απαλλοτριώθηκε για το σκοπό από τον πρώην Ο.Υ.Θ., σε έκταση του Δήμου Ν. Ιωνίας. Βρίσκονται 2 χλμ. περίπου βόρεια της ΒΙΠΕΘ και σε απόσταση 23 χλμ. περίπου από την πόλη της Θεσσαλονίκης.

Η μέση ετήσια ποσότητα απόληψης για την ύδρευση, για τα έργα Α' φάσης, θα είναι 109,5 εκατομ. m³ (ή 3,5 m³/s), ποσότητα που αντιστοιχεί στο 3,4% της μέσης ετήσιας παροχής του ποταμού Αλιόκμονα. Επιπλέον, οι υφιστάμενες πηγές υδροδότησης της Ε.Υ.Α.Θ. Α.Ε. προσφέρουν την απαραίτητη ευελιξία στο σύστημα, ώστε οι απολήψεις για την Ε.Ε.Ν.Θ. να προσαρμόζονται στις λοιπές ανάγκες ρύθμισης/διαχείρισης υδάτων (παραγωγή ενέργειας, άρδευση, οικόσυστημα).

Τα κύρια στάδια της επεξεργασίας πόσιμου νερού είναι:

- προσζόνωση,
- αρχική ρύθμιση pH με προσθήκη θειικού οξέος,
- ταχεία ανάμιξη του προστιθέμενου κροκιδωτικού (θειικού αργιλίου),
- κροκίδωση-καθίζηση σε ειδικές κυκλικές δεξαμενές,
- διύλιση με βαρύτητα σε κλίνες,
- οζόνωση με ταυτόχρονη προσθήκη υπεροξειδίου του υδρογόνου,

- προσρόφηση και βιοαποικοδόμηση οργανικών ουσιών σε κλίβες άνθρακα,
- τελική διόρθωση pH με προσθήκη υδρασβέστου,
- τελική απολύμανση του νερού με αέριο χλώριο ανάντη της δεξαμενής αποθήκευσης νερού.

Η διαδικασία παραγωγής είναι αυτοματοποιημένη σε μεγάλο βαθμό και περιλαμβάνει ένα μεγάλο αριθμό "on-line" οργάνων που καταγράφουν συνεχώς παραμέτρους λειτουργίας και χαρακτηριστικά του νερού στα διάφορα στάδια (παροχόμετρα, pHμετρα, αγωγιμόμετρα, θελόμετρα, μετρητές υπολειμματικού χλωρίου κτλ). Τα σήματα των οργάνων αυτών στέλνονται στο κέντρο ελέγχου της εγκατάστασης, στο οποίο είναι εγκατεστημένο και το μιμικό διάγραμμα των λειτουργιών. Στον ίδιο χώρο υπάρχει εγκατεστημένο και το SCADA του αντλιοστασίου της Σίνδου. Ο εργαστηριακός έλεγχος του παραγόμενου νερού, καθώς και της λειτουργίας όλων των ενδιάμεσων σταδίων παραγωγής γίνεται στο Εργαστήριο της εγκατάστασης και στο Εργαστήριο Ελέγχου πόσιμου νερού της ΕΥΑΘ, όπου ένας μεγάλος αριθμός δειγμάτων εξετάζεται καθημερινά σύμφωνα με την ισχύουσα νομοθεσία Υ2/οικ.2600/2001 ΚΥΑ.

Στην Ε.Ε.Ν.Θ. υπάρχουν επίσης εγκατεστημένες μονάδες αποθήκευσης, προετοιμασίας και δοσιμέτρησης των χημικών διεργασιών (θειικού οξέος, πολυηλεκτρολυτών, θειικού αργιλίου, χλωρίου και ασβέστη), γραμμή επεξεργασίας της ιλύος που παράγεται στις δεξαμενές κροκίδωσης-καθίζησης (πάχυνση και μηχανική αφυδάτωση), γραμμή επεξεργασίας των νερών έκπλυσης που περιλαμβάνει και ειδική μονάδα απομάκρυνσης στερεών, δίκτυα όμβριων, ύδρευσης, ακαθάρτων, πυρόσβεσης και λοιπές υποστηρικτικές εγκαταστάσεις.

Η εγκατεστημένη ισχύς είναι περίπου 1400 KW, τροφοδοτείται από το δίκτυο της ΔΕΗ με δύο ανεξάρτητες γραμμές, ενώ υπάρχει εγκατεστημένο και εφεδρικό ηλεκτροπαραγωγό ζεύγος 450 KW. Το έργο προϋπολογισμού 20 εκατ. €, χρηματοδοτήθηκε εξ' ολοκλήρου από το Πρόγραμμα Δημοσίων Επενδύσεων μέσω του Ταμείου Συνοχής της Ε.Ε. από το Υ.Π.Ε.ΧΩ.ΔΕ., και ολοκληρώθηκε στο τέλος του 2002.

Η δοκιμαστική και 18μηννη αποδοτική λειτουργία της εγκατάστασης εκτελέστηκε από το μελετητή-κατασκευαστή υπό την επίβλεψη της ΔΕΚΕ και ολοκληρώθηκε στις 25/2/2005 (οριστική παραλαβή του συνολικού έργου της εγκατάστασης).

Η Ε.Ε.Ν.Θ. περιήλθε κανονικά στην ΕΥΑΘ ΑΕ κατόπιν της διοικητικής παραλαβής προς χρήση από τη ΔΕΚΕ/ΥΠΕΧΩΔΕ (διενεργήθηκε στις 7/3/2005).

Με την Υπουργική Απόφαση 41253/ΕΚΟ 632/12.9.2008 εγκρίθηκε το πρωτόκολλο παράδοσης-παραλαβής για μεταβίβαση κατά κυριότητα στο ΝΠΔΔ με την επωνυμία «ΕΥΑΘ ΠΑΓΙΩΝ» των ακινήτων της εργοταξίας «Υδρευση Θεσσαλονίκης από τον ποταμό Αλιάκμονα. Μελέτη, Κατασκευή και λειτουργία της 1ης φάσης των Διαλιστηρίων».

Η λειτουργία και συντήρηση της Ε.Ε.Ν.Θ. ανατέθηκε με Απόφαση του Δ.Σ. της Ε.Υ.Α.Θ. Α.Ε. στην Τεχνική Εταιρεία «ΧΡ.Δ. ΚΩΝΣΤΑΝΤΙΝΙΔΗΣ ΑΕ» για το χρονικό διάστημα από 8/11/2005 έως 29/6/2007 έναντι μηνιαίου τιμήματος 180.000€/μήνα και 16 €/1000 m³ επεξεργασμένου νερού. Από τις 30/6/2007 έως και 31/3/2010 την Ε.Ε.Ν.Θ. λειτουργούσε η εταιρεία Ι. ΠΑΠΑΗΛΙΟΠΟΥΛΟΣ ΑΤΕ έναντι μηνιαίου τιμήματος περίπου 158.000€ και 8,65 €/1000m³ νερού προς επεξεργασία πέρα από το προβλεπόμενο. Από τις 1/4/2010 με αποφάσεις Δ.Σ. υπογράφονται συμβάσεις παροχής υπηρεσιών χρονικής διάρκειας 2,5 μηνών για τη λειτουργία της Ε.Ε.Ν.Θ. και Πάροχοι Υπηρεσιών ήταν η εταιρεία «ΑΚΤΩΡ ΑΤΕ» και από 14/3/2012 η «ΧΡ.Δ. ΚΩΝΣΤΑΝΤΙΝΙΔΗΣ ΑΕ, ενώ έχει ολοκληρωθεί ανοικτός διεθνής διαγωνισμός ανάδειξης παρόχου υπηρεσιών 3ετούς διάρκειας με προϋπολογισμό 7.638.882 €, πλέον ΦΠΑ και αναμένεται η απόφαση αίτησης ανάκλησης από το Ελεγκτικό Συνέδριο.

Το 2012 στην ΕΕΝΘ επεξεργάστηκαν συνολικά 50.334.126 m³ επιφανειακού νερού ποταμού Αλιάκμονα και δόθηκαν για κατανάλωση 47.245.211 m³ πόσιμο νερού από την Εγκατάσταση με μέση ημερήσια παροχή 129.090 m³, το οποίο πληροί όλες τις απαιτήσεις της ισχύουσας νομοθεσίας Υ2/οικ.2600/2001 ΚΥΑ για το πόσιμο νερό με μέση θολότητα εξόδου 0,108 NTU.

Ποιοτικός έλεγχος

Τμήμα Ποιοτικού Ελέγχου Ύδρευσης

Το Εργαστήριο Ύδρευσης της Ε.Υ.Α.Θ. Α.Ε. πραγματοποίησε ελέγχους και αναλύσεις του πόσιμου νερού που διατίθεται στην κατανάληψη, ώστε να διασφαλίζεται ότι πληροί από ποιοτικής άποψης τις απαιτήσεις της κείμενης εθνικής και ευρωπαϊκής νομοθεσίας.

Για το σκοπό αυτό πραγματοποιήθηκαν:

1. Έλεγχος της ποιότητας του πόσιμου νερού

Ο έλεγχος της ποιότητας του πόσιμου νερού γίνεται σήμερα στο Εργαστήριο Ύδρευσης της Ε.Υ.Α.Θ. Α.Ε., σύμφωνα με την ισχύουσα Κ.Υ.Α. Υ2/2600/2001(ΦΕΚ892-Β/11/7/2001) "Ποιότητα Νερού Ανθρώπινος Κατανάλωσης", και τροποποιήθηκε με την Κ.Υ.Α. ΔΥ-Γ2/Γ.Π./38295/2007 (ΦΕΚ 630/Β/26/4/2007) σε συμμόρφωση προς την 98/83 ΕΚ οδηγία του Συμβουλίου της Ευρωπαϊκής Ένωσης και της ΥΔ Γ3α/761/6/3/68 (ΦΕΚ 189/τ.β' /1968).

Ο σωστός έλεγχος γίνεται ως προς τις οργανοληπτικές, φυσικοχημικές, τοξικές παραμέτρους, παραμέτρους που αφορούν ανεπιθύμητες ουσίες, καθώς και μικροβιολογικές παραμέτρους σύμφωνα με τις αναλυτικές μεθόδους αναφοράς που ορίζονται.

Έτσι, σύμφωνα με την ισχύουσα Υγειονομική Διάταξη, για την αποτελεσματική προστασία της Δημόσιας υγείας, πραγματοποιείται καθημερινά **Δοκιμαστική παρακολούθηση** (ελάχιστος ημερήσιος έλεγχος) σε δείγματα από το δίκτυο διανομής, τα κεντρικά αντλιοστάσια και από τις πηγές υδροληψίας ως προς τις ακόλουθες παραμέτρους: Υπόλειμμα ελεύθερου χλωρίου, οσμή, γεύση,

θολότητα, αμμώνιο (NH_4^+), χλωριούχα (Cl'), pH, αγωγιμότητα, χρώμα, Αργίλιο (Al), Σίδηρος (Fe), Μαγγάνιο (Mn), και μικροβιολογικές αναλύσεις.

Επίσης γίνεται **Ελεγκτική παρακολούθηση** 16 φορές κατά έτος η οποία μεταξύ άλλων περιλαμβάνει παραμέτρους που αφορούν τοξικές ουσίες, βαρέα μέταλλα και αναλύσεις οργανικών ενώσεων (φυτοφάρμακα, πολυκυκλικό αρωματικό υδρογονάνθρακες, πτητικές οργανικές ενώσεις), βρωμικά ιόντα, εξασθενές χρώμιο κ.α.. Τέλος, γίνεται **Συμπληρωματική παρακολούθηση** 4 φορές κατά έτος, κατά την οποία ελέγχονται και άλλες οργανικές και ανόργανες παράμετροι και βαρέα μέταλλα.

Επιπλέον, γίνεται γνωμάτευση στα αποτελέσματα των δειγμάτων νερού άγνωστης προέλευσης της περιοχής που υδροδοτεί η Ε.Υ.Α.Θ. Α.Ε. και στα αποτελέσματα πλήυσης - καθαρισμού νέων αγωγών μεταφοράς και διανομής.

Ακόμη, πραγματοποιούνται συστηματικές δειγματοληψίες και εργαστηριακοί έλεγχοι στο νερό του π. Αλιάκμονα από το φράγμα Αγ. Βαρβάρας και καθ' όλο το μήκος της προσαγωγού διώρυγας, από καθορισμένα σημεία δειγματοληψίας.

2. Υγειονομικός-μικροβιολογικός έλεγχος

Για την εξασφάλιση της καταλληλότητας του πόσιμου νερού πραγματοποιήθηκαν:

Συστηματικοί υγειονομικοί έλεγχοι και αναγνωρίσεις στις πηγές υδροληψίας και στο δίκτυο διανομής.

- Στο εργαστήριο πραγματοποιήθηκαν σε καθημερινή βάση μικροβιολογικές αναλύσεις για Κολλοβακτηριοειδή (Total Coliforms), Escherichia Coli (E.Coli), Clostridium perfringens και συνολικά βακτηρίδια στους 37°C και 22°C, σε δείγματα που προέρχονται από το δίκτυο διανομής και από τα σημεία που τίθεται το νερό στην κατανάλωση.

3. Απολύμανση του πόσιμου νερού με χλώριο (Cl₂)

Για την πιο αποτελεσματική προστασία της ποιότητας του πόσιμου νερού από μικροβιολογικής άποψης

- έγινε αυτόματη απολύμανση με άνυδρο υγρό χλώριο (Cl₂) στα κεντρικά αντλιοστάσια σε συνεχή 24ώρη βάση καθ' όλο το έτος, σύμφωνα με την Υγειονομική διάταξη ΥΜ 5673 (ΦΕΚ5Β'/9.1.58) **«περί απολυμάνσεως του ύδατος των υδρεύσεων»**.
- Απολύμανση με διάλυμα υποχλωριώδους νατρίου (NaOCl) στα μικρά περιφερειακά αντλιοστάσια με παράλληλες υγειονομικές επιθεωρήσεις.
- Η παρουσία υπολείμματος ελεύθερου χλωρίου ήτανε συνεχής και ανιχνεύθηκε ως και τα ακρότατα σημεία του δικτύου διανομής με κατώτατο όριο συγκέντρωση 0,2 mg/l υπολείμματος ελεύθερου χλωρίου (με τη μέθοδο της DPD).

Η μέθοδος απολύμανσης με αέριο χλώριο είναι η πιο ενδεδειγμένη για την εταιρία μας διότι το κόστος του χλωρίου είναι πολύ μικρό (παράγεται τα ΕΛ.ΠΕ.) και κυρίως διότι δεν δημιουργούνται οργανικές ενώσεις - παραπροϊόντα χλωρίωσης. Οι αντίστοιχες μετρήσεις αυτών στο πόσιμο νερό είναι πολύ κάτω των επιτρεπτών ορίων.

4. Συμμετοχές και παρακολουθήσεις ημερίδων

- Επίβλεψη πρακτικής άσκησης φοιτητών.
- Επίβλεψη προγραμμάτων που εκτελούνται από το Α.Π.Θ. και το Πανεπιστήμιο Πατρών

5. Πιστοποίηση του Εργαστηρίου

Εφαρμόζουμε Σύστημα Διαχείρισης Ποιότητας σύμφωνα με το πρότυπο ISO 9001: 2008 /EN ISO 9001 : 2008

Αποχέτευση

1. ΔΙΚΤΥΟ

Το δίκτυο περιλαμβάνει:

- Τον Κεντρικό Αποχετευτικό Αγωγό (ΚΑΑ) μήκους 16 χλμ. και την επέκτασή του προς τον Δήμο Θέρμης με κεντρικό συλλεκτήρα μήκους 11 χλμ.
- Κεντρικούς συλλεκτήρες ακαθάρτων – ομβρίων.
- Πρωτεύοντες – δευτερεύοντες αγωγούς ακαθάρτων.
- Υπερχειλίσσεις και θυροφράγματα για την ομαλή λειτουργία του δικτύου κατά την διάρκεια των βροχοπτώσεων καθώς και βαλβίδες αντεπιστροφής (κλαπέ) για την αποτροπή εισόδου θαλασσίου ύδατος στο δίκτυο και τη μεταφορά του στην ΕΕΛΘ.
- Συνολικό μήκος αγωγών ακαθάρτων και παντοροϊκών: περίπου 1.550 χλμ. εκ των οποίων ποσοστό περίπου 80% είναι παντοροϊκό.
- Συνολικό μήκος αγωγών ομβρίων: περίπου 300 χλμ.
- Υπερχειλίσσεις αγωγών: 200 τεμάχια
- Αριθμός φρεατίων υδροσυλλογής: 25.000 τεμάχια
- Αριθμός φρεατίων επίσκεψης: 42.000 τεμάχια
- Αριθμός ιδιωτικών διακλαδώσεων: 60.000 τεμάχια

- Διατομές: ΚΑΑ: 2.000 έως 2.400mm
- Κεντρικοί συλλεκτήρες: 600- 1.200mm
- Πρωτεύοντες αγωγοί: 400 –600mm
- Δευτερεύοντες αγωγοί: 250 – 355mm
- Εξυπηρετούμενος πληθυσμός: 1.100.000 άτομα
- Αποχετευμένη έκταση: 9.000 εκτάρια (ha).

Η μεταφερόμενη ποσότητα ακαθάρτων στην Εγκατάσταση Επεξεργασίας Λυμάτων Θεσσαλονίκης (ΕΕΛΘ) που βρίσκεται στον ποταμό Εχέδωρο (Γαλλικό) εν ξηρώ είναι 170.000 μ³/ημέρα περίπου και σε βροχοπτώσεις μεγαλύτερη από 230.000 μ³/ημέρα .

Η μεταφερόμενη ποσότητα ακαθάρτων στην Εγκατάσταση Επεξεργασίας Λυμάτων (ΕΕΛ) στην ΑΙΝΕΙΑ ανέρχεται σήμερα σε 6.500 μ³/ημέρα με προοπτική τα 60.000 μ³/ημέρα και δε διαθέτει καμία υπερχείλιση.

ΑΝΤΛΙΟΣΤΑΣΙΑ

Στο πολεοδομικό συγκρότημα Θεσσαλονίκης λειτουργούν επί 24ώρου βάσεως 42 αντλιοστάσια Αποχέτευσης τα οποία καλύπτουν τις περιοχές από τη περιοχή Δ.Δ. Πηλαγιάριου έως τη βιομηχανική περιοχή της Σίνδου.

- Κέντρου πόλεως-Καθαμαριάς: 11 αντλιοστάσια.
- Φοίνικα - Θέρμης: 2 αντλιοστάσια.
- Δυτικές περιοχές - Καλοχώρι: 11 αντλιοστάσια.
- Πεύκων 1 αντλιοστάσιο
- Τριανδρίας: 1 αντλιοστάσιο.
- Πυλαίας: 1 αντλιοστάσιο.
- Συκεών: 1 αντλιοστάσιο.
- Πανοράματος: 4 αντλιοστάσια.
- Φιλήρου: 1 αντλιοστάσιο.
- Ωραιοκάστρου-Παλαιοκάστρου: 2 αντλιοστάσια.
- ΒΙ.ΠΕ.Θ. Σίνδου: 2 αντλιοστάσια
- Σίνδος : 2 αντλιοστάσια.
- Πηλαγιάριου : 3 αντλιοστάσια

Σ' αυτά τα αντλιοστάσια είναι εγκατεστημένα 122 αντλητικά συγκροτήματα.

Αυτά μεταφέρουν όμβρια ύδατα και λύματα στον ΚΑΑ διαμέσου μονών ή κυρίως διπλών ωθητικών αγωγών, ώστε να εξασφαλιστεί η αδιάλειπτη, σε περίπτωση βλάβης του ενός αγωγού, ροή των ακαθάρτων υδάτων των περιοχών οι οποίες δεν μπορούν να αποχετευτούν με βαρύτητα.

Η συνολική ποσότητα λυμάτων η οποία μεταφέρεται από τα αντλιοστάσια προς τον ΚΑΑ, ανέρχεται κατά μέγιστο στα 110.000 μ³, εκτός των περιόδων βροχοπτώσεων.

Τα παραπάνω αντλιοστάσια λειτουργούν για να αποχετεύσουν τις παραπάνω περιοχές είτε κατά ομάδες είτε κατά αλυσίδα είτε αυτόνομα. Στην πρώτη περίπτωση, τα λύματα μερικών τοπικών αντλιοστασίων ωθούνται προς ένα επικεφαλής αντλιοστάσιο από το οποίο ωθούνται προς τον ΚΑΑ. Στη δεύτερη περίπτωση, τα λύματα αντλούνται διαδοχικά από το ένα αντλιοστάσιο στο επόμενο με δίδυμους καταθλιπτικούς αγωγούς καταλήγοντας τελικά στον ΚΑΑ. Στη τρίτη περίπτωση, τα λύματα περιοχής οδηγούνται στο αντλιοστάσιο, αντλούνται και οδηγούνται στον ΚΑΑ με καταθλιπτικούς αγωγούς.

Τα αντλιοστάσια λειτουργούν με ηλεκτροκίνητες αντλίες οι οποίες λειτουργούν αυτόματα, δηλαδή η έναρξη και η παύση λειτουργίας τους γίνεται μέσω ηλεκτρονικών αισθητήρων στάθμης, ανάλογα με τα επιθυμητά όρια.

Ο έλεγχος της λειτουργίας τους γίνεται μέσω δύο σύγχρονων συστημάτων Τηλεελέγχου - Τηλεχειρισμού. Αυτά τα σύγχρονα συστήματα λειτουργούν με προγραμματιζόμενους λογικούς ελεγκτές (PLC) στους τοπικούς σταθμούς των αντλιοστασίων, μέσω των οποίων γίνεται ο έλεγχος της διεργασίας. Τα PLC είναι των οίκων TOSHIBA, τα οποία υποστηρίζουν τη λειτουργία 21 αντλιοστασίων, TELEMECANIQUE τα οποία υποστηρίζουν τη λειτουργία 6 αντλιοστασίων και MOTOROLA, τα οποία υποστηρίζουν τη λειτουργία 15 αντλιοστασίων. Το σύνολο των αυτοματισμών των αντλιοστασίων είναι ασύρματα δικτυωμένο με το Κέντρο Ελέγχου στο οποίο λαμβάνονται όλες οι απαραίτητες πληροφορίες που χρειάζονται για την επιτήρηση τους. Στο κέντρο ελέγχου υπάρχουν δύο υπολογιστές με το κατάλληλο εξοπλισμό (πομποδέκτες, modem, κεραίες κ.λπ.), και software από όπου γίνεται έλεγχος λειτουργίας και βλαβών και τηλεχειρισμός για την απρόσκοπτη λειτουργία των αντλιοστασίων επί 24ώρου βάσεως.

Επεξεργασία λυμάτων

Σύμφωνα με το Γενικό Σχεδιασμό που εκπονήθηκε στα τέλη του 1970 και στη συνέχεια υλοποιήθηκε, η ευρύτερη περιοχή Θεσσαλονίκης διαιρέθηκε σε δύο ζώνες συλλογής αποβλήτων:

α. Τα λύματα από τις κεντρικές και δυτικές περιοχές, όπου είναι εγκατεστημένες οι περισσότερες από τις αστικές και βιομηχανικές δραστηριότητες, συλλέγονται και μεταφέρονται στην Εγκατάσταση Επεξεργασίας Λυμάτων Θεσσαλονίκης (Ε.Ε.Λ.Θ) στην περιοχή Σίνδου.

β. Τα λύματα από τις ανατολικές (τουριστικές) περιοχές συλλέγονται και μεταφέρονται σε άλλη Εγκατάσταση Επεξεργασίας Λυμάτων στην περιοχή ΑΙΝΕΙΑ (Ε.Ε.Λ. ΑΙΝΕΙΑ) του Δήμου Μηχανιώνας.

γ. Τα απόβλητα της Βιομηχανικής Περιοχής Θεσσαλονίκης (ΒΙ-ΠΕΘ) συλλέγονται και επεξεργάζονται στη Μονάδα Κατεργασίας Αποβλήτων (Μ.Κ.Α.), που περιήλθε για χρήση στην ΕΥΑΘ Α.Ε. τον Ιανουάριο 2003.

α. Εγκατάσταση Επεξεργασίας Λυμάτων Θεσσαλονίκης (ΕΕΛΘ)

Το αρχικό Στάδιο Ι των έργων της ΕΕΛΘ τελικού προϋπολογισμού περίπου 11 εκ € ξεκίνησε το 1983 και ολοκληρώθηκε ουσιαστικά το Φεβρουάριο του 1992, που άρχισε η λειτουργία της εγκατάστασης από τον κατασκευαστή. Χρειάστηκε στο ενδιάμεσο (1989-1992) να γίνουν οι αναγκαίες τροποποιήσεις των επιμέρους μονάδων, ώστε να επιτυγχάνεται υψηλότερος (από τον αρχικώς προβλεπόμενο) βαθμός επεξεργασίας μέρους των λυμάτων της πόλης, ενώ άλλα-

ξε και το σημείο εκβολής των επεξεργασμένων λυμάτων (λόγω προστασίας του δέλτα του Αξιού) και καθορίστηκε πλέον ως αποδέκτης ο Θερμαϊκός Κόλπος. Η ΕΕΛΘ από το 1992 ξεκίνησε να επεξεργάζεται περίπου 40.000m³/ημ σταδιακά μέχρι τα 70.000 m³/ημ, κατά την έναρξη της λειτουργίας του Σταδίου ΙΙ το 2000 με βαθμό επεξεργασίας άνω του 90%.

Τα έργα του Σταδίου ΙΙ ξεκίνησαν περί τα τέλη 1996 με προϋπολογισμό 34 εκ € και με την ολοκλήρωσή τους στις αρχές του 2000 επεξεργάζονται με βαθμό απόδοσης άνω του 95% όλα τα αστικά λύματα της πόλης της Θεσσαλονίκης με συμβατικό σύστημα βιολογικού καθαρισμού και ταυτόχρονη απομάκρυνση του αζώτου. Η ΕΕΛΘ δέχεται καθημερινά περί τα 175.000m³/ημ ξηράς περιόδου, ωστόσο οι προδιαγραφές σχεδιασμού της εγκατάστασης είναι για αποδοχή μέσης παροχής λυμάτων 296.000m³/ημ και ρυπαντικό φορτίο BOD₅, SS και Νο₃ 80, 76 και 16 ton/ημ αντίστοιχα.

Παράλληλα με την ολοκλήρωση του έργου περί τα μέσα 2002 για την υποδοχή και προεπεξεργασία βοθρολυμάτων (προϋπ. 4,7 εκ €), η ΕΕΛΘ έχει τη δυνατότητα παραλαβής μέχρι περίπου 1500 m³/ημ λυμάτων με βυτία από περιοχές που δεν εξυπηρετούνται με αποχετευτικό δίκτυο.

Η έξοδος της ΕΕΛΘ οδεύει, μέσω του δίδυμου Αγωγού Διάθεσης Επεξεργασμένων Λυμάτων (ΑΔΕΛ), ανοικτά στο Θερμαϊκό κόλπο. Το έργο προϋπολογισμού 19 εκ € τελείωσε στα μέσα 2001 και

εκτείνεται 10,5km στην ξηρά και 2,5km στη θάλασσα μέχρι βάθους 23m.

Τα λύματα υφίστανται στην ΕΕΛΘ δευτεροβάθμια επεξεργασία με ταυτόχρονη απομάκρυνση αζώτου και αποδέκτης των βιολογικά επεξεργασμένων λυμάτων είναι ο κόλπος της Θεσσαλονίκης. Λόγω όμως της πολύ καλής ποιότητάς τους, αλλά και στα πλαίσια αντιμετώπισης της προβλεπόμενης μείωσης σε επάρκεια νερού, σε παγκόσμιο και σε τοπικό επίπεδο, διερευνάται από την Ε.Υ.Α.Θ. Α.Ε σε συνεργασία με το Εθνικό Ίδρυμα Αγροτικής Έρευνας και άλλους φορείς, (χρησιμοποιώντας τον παλιό δίδυμο αγωγό προς τον ποταμό Αξιό) η δυνατότητα χρησιμοποίησης των επεξεργασμένων λυμάτων προς ανάμειξη με τα νερά του Αξιού για άρδευση αγροτικών εκτάσεων κοντά στην Ε.Ε.Α. Θεσσαλονίκης, το οποίο έχει εφαρμοσθεί τα τρία προηγούμενα καλοκαίρια. Εξετάζεται επίσης, σε ερευνητικό επίπεδο η διάθεση των επεξεργασμένων λυμάτων μετά από πρόσθετη επεξεργασία με μεμβράνες για τον εμπλουτισμό του υπόγειου υδροφορέα.

Μονάδα Θερμικής Ξήρανσης Αφυδατωμένης Ιλύος :

Στις 16/1/2012 ξεκίνησε η 15μηνη δοκιμαστική λειτουργία της Μονάδας Θερμικής Ξήρανσης Ιλύος με ευθύνη κατασκευής και δοκιμαστικής λειτουργίας από την ΕΥΔΕ του Υπ.Αν.ΥΠΟ.ΜΕ.ΔΙ.. Σύμφωνα με τον σχεδιασμό με τη λήξη της δοκιμαστικής λειτουργίας στις 15-4-2013, η λειτουργία και συντήρηση της μονάδας είναι

υποχρέωση της ΕΥΑΘ ΑΕ (φορέας λειτουργίας).

Η Μονάδα Θερμικής Ξήρανσης της Αφυδατωμένης ιλύος της ΕΕΛΘ δέχεται την ποσότητα της αφυδατωμένης λάσπης που παράγεται καθημερινά από την Εγκατάσταση Επεξεργασίας Λυμάτων Θεσ/νίκης (ΕΕΛΘ) με σκοπό τη θερμική επεξεργασία της, την εξάτμιση του περιεχόμενου στην ιλύ νερού και την παραγωγή τελικού ξηρού προϊόντος με περιεκτικότητα στερεών άνω του 92%.

Το ημερήσιο παραγόμενο προϊόν (έως 40 t/d ξηραμένου προϊόντος με υγρασία 5-8% έναντι 160 t/d αφυδατωμένη ιλύος με υγρασία 80%) έχει από τη φύση του περισσότερες δυνατές χρήσεις από ότι η αφυδατωμένη ή ασβεστοποιημένη ιλύς. Αναλυτικότερα το ξηρό προϊόν είναι κατάλληλο για τις κάτωθι εφαρμογές:

Ως καύσιμο σε τσιμεντοβιομηχανίες, σε θερμοηλεκτρικά εργοστάσια, σε βιομηχανίες οικοδομικών υλικών, σε εγκαταστάσεις κομποστοποίησης, για αποκαταστάσεις εδαφών, ως εδαφοβελτιωτικό σε καλλιέργειες μη βρώσιμων προϊόντων, ως πρόσμικτο λιπασμάτων για εφαρμογή σε καλλιέργειες κηφ

Με βάση τα ανωτέρω, καθ' όλη τη διάρκεια του 2012 το καθημερινά παραγόμενο ξηραμένο προϊόν απομακρύνθηκε μέσω αναδόχων που προέκυψαν με σχετικές διαγωνιστικές διαδικασίες (Συνολική ποσότητα ξηραμένου ιλύος για το 2012 : περίπου 8.000 τόνοι).

Εγκατάσταση Επεξεργασίας Λυμάτων ΕΕΛΘ**Δυναμικότητα εγκατάστασης επεξεργασίας λυμάτων (σε μονάδες ισοδύναμου πληθυσμού-ι.π.)****Δυναμικότητα οργανικού φορτίου (σχεδιασμού):** 296.000m³

(βάση μελέτης σχεδιασμού, Οδηγία 91/271/ΕΟΚ)

Εξυπηρετούμενος πληθυσμός (πληθυσμός σχεδιασμού): 1.333.000**Στοιχεία Παροχών για το έτος 2012:**Μέση ημερήσια παροχή (m³): 73.700Είδος λυμάτων - ποσότητες (m³/ημέρα):

α. Αστικά λύματα 172.600

β. Βιομηχανικά λύματα -

γ. Βοθρολύματα 1.100

Ετήσια Παραγωγή αφυδατωμένου ιλύος 56.160 τόνοι

Ετήσια παραγωγής ξηραμένου ιλύος 7.850 τόνοι

Όγκος επεξεργασμένων λυμάτων για το 2012 (m³): 63.405.000

Ετήσιοι Μ.Ο ποιότητας εξόδου 2012 (mg/L)	BOD ₅	COD	SS	N-NH ₄	Total N	Total P
		11	52	16,5	0,8	9

β. Εγκατάσταση Επεξεργασίας Λυμάτων Τουριστικών Περιοχών Θεσσαλονίκης (ΑΙΝΕΙΑ)

Η Εγκατάσταση Επεξεργασίας Λυμάτων Τουριστικών Περιοχών «ΑΙΝΕΙΑ», η οποία εγκαινιάσθηκε το 1997, μπορεί να επεξεργάζεται κατά το πρώτο στάδιο σχεδιασμού της Α΄ Φάσης 27.000 m³/ημέρα. Αρχικά επεξεργαζόταν μικρές ποσότητες αστικών λυμάτων, από τη Μηχανιώνα και το Αγγελόχωρι μέσω δικτύου και 3 αντλιοστασίων - αλλά κυρίως βοθρολύματα, τα οποία οδηγούνταν εκεί με βυτιοφόρα οχήματα.

Σήμερα, λειτουργεί ο κεντρικός αποχετευτικός αγωγός των τουριστικών περιοχών, οκτώ νέα αντλιοστάσια, και το αποχετευτικό δίκτυο των περιοχών του Δήμου Θερμαϊκού, τα λύματα των οποίων οδηγούνται στην Εγκατάσταση Επεξεργασίας Λυμάτων Τουριστικών Περιοχών προς επεξεργασία, ενώ έχουν συμπεριληφθεί και τα λύματα της περιοχής Πηλαγιάριου.

Από τη 1-11-2012 η Παροχή Υπηρεσιών για τη «ΛΕΙΤΟΥΡΓΙΑ ΤΗΣ ΕΓΚΑΤΑΣΤΑΣΗΣ ΕΠΕΞΕΡΓΑΣΙΑΣ ΛΥΜΑΤΩΝ ΚΑΙ ΤΩΝ ΑΝΤΛΙΟΣΤΑΣΙΩΝ ΤΟΥΡΙΣΤΙΚΩΝ ΠΕΡΙΟΧΩΝ ΘΕΣΣΑΛΟΝΙΚΗΣ (Ε.Ε.Λ. ΑΙΝΕΙΑ)» αποτελεί αντικείμενο της από 25/09/2012 υπογραφείσας σύμβασης, κατ' εφαρμογή της υπ' αριθμ. 360/2012 απόφασης του Δ.Σ. της Ε.Υ.Α.Θ. Α.Ε, με ανάδοχο εταιρία την «ΑΚΤΩΡ ΑΤΕ» και για διάρκεια 36 ημερολογιακών μηνών (ημερομηνία λήξης την 31-10-2015).

ΛΟΙΠΑ ΣΤΟΙΧΕΙΑ**ΣΗΜΕΙΑ ΣΥΝΤΕΤΑΓΜΕΝΩΝ****Εγκατάσταση Επεξεργασίας Λυμάτων ΕΕΛ ΑΙΝΕΙΑ**

Γεωγραφικό Μήκος: 22° 50' 17''

Γεωγραφικός Πλάτος: 40° 28' 48''

Δυναμικότητα εγκατάστασης επεξεργασίας λυμάτων (σε μονάδες ισοδύναμου πληθυσμού-ι.π.)

Δυναμικότητα οργανικού φορτίου (σχεδιασμού):	87.000m ³
(βάση μελέτης σχεδιασμού, Οδηγία 91/271/ΕΟΚ)	
Εξυπηρετούμενος πληθυσμός (συνδεδεμένος πληθυσμός):	32.500
(βάση μέσης παροχής και οργανικού φορτίου)	
Πληθυσμός αιχμής	61.500

Στοιχεία Παροχών για το έτος 2012:

Μέση ημερήσια παροχή (m ³):	7.100
Μέγιστη ημερήσια παροχή (m ³):	12.250
Είδος λυμάτων - ποσότητες (m ³ /ημέρα):	
α. Αστικά λύματα	6.000
β. Βιομηχανικά λύματα	-
γ. Βοθρολύματα	1.100
Ετήσια Παραγωγή αφυδατωμένου ιλύος	4250 τόνοι
Όγκος επεξεργασμένων λυμάτων για το 2012 (m³):	2.716.000

Ετήσιοι Μ.Ο ποιότητας εξόδου 2012 (mg/L)	BOD ₅	COD	SS	N-NH ₄	Total N	Total P
		6	26	11	0,83	6

γ. Μονάδα Κατεργασίας Αποβλήτων Βιομηχανικής Περιοχής Θεσσαλονίκης (ΜΚΑ)

Η Μονάδα περιήλθε για χρήση στην Ε.Υ.Α.Θ. Α.Ε το 2003 και δέχεται περί τα 10.000-15.000 m³/ημέρα βιομηχανικών αποβλήτων από την περιοχή της ΒΙΠΕΘ.

Στη διάρκεια του 2012 πραγματοποιήθηκαν με χρηματοδότηση από την ΕΤΒΑ ΒΙΠΕ ΑΕ, πρόδρομα έργα τα οποία θα ενσωματωθούν στο συνολικό έργο αναβάθμισης για τη βελτίωση της λειτουργίας της ΜΚΑ. Με την ολοκλήρωση των πρόδρομων έργων επιτυγχάνεται απομάκρυνση του οργανικού φορτίου των αποβλήτων κατά 70% περίπου.

Άδειες

Η Ε.Υ.Α.Θ. Α.Ε. διαθέτει τις ακόλουθες άδειες για τις εγκαταστάσεις:

α. Εγκατάσταση Επεξεργασίας Νερού Θεσσαλονίκης από τον ποταμό Αλιάκμονα (Ε.Ε.Ν.Θ.)

- Έχει εκδοθεί ενιαία άδεια –αορίστου χρόνου- εγκατάστασης & λειτουργίας της εν λόγω εγκατάστασης από 10-05-2004 από τη Γενική Δ/ση Ανάπτυξης - Βιομηχανίας & Ορυκτού Πλούτου της ΝΑΘ στο όνομα της Ε.Υ.Α.Θ. Α.Ε.
- Εκδόθηκε Έγκριση Περιβαλλοντικών Όρων από την Ειδική Υπηρεσία Περιβάλλοντος (ΕΥΠΕ) του Υ.ΠΕ.ΧΩ.ΔΕ., ΚΥΑ 144779/1-12-2005, ισχύος 10 ετών.
- Έκδοση του Πιστοποιητικού Πυροπροστασίας κατόπιν αυτοψίας της αρμόδιας Πυροσβεστικής Υπηρεσίας από το Μάιο 2008 έως το 2016.
- Έχει χορηγηθεί εξαίρεση από την υποχρέωση λήψης άδειας παραγωγής ηλεκτρικού ρεύματος από εφεδρικό ηλεκτροπαραγωγό ζεύγος (Η/Ζ) (υπ' αριθμ. 33/2008 σύμφωνα με άρθρο 10ν.2773/1999) από τη Ρυθμιστική Αρχή Ενέργειας.

β. Εγκατάσταση Επεξεργασίας Λυμάτων Θεσσαλονίκης (Ε.Ε.Λ.Θ.)

- Διαθέτει οριστική άδεια διάθεσης λυμάτων, ΑΠ 30/οικ 6604/18-11-2003, με αποδέκτη τον κόλπο του θερμαϊκού, βάσει της Απόφασης Νομάρχη Θεσσαλονίκης ΔΥ/22374/91/11-1-94, η οποία τροποποιήθηκε με την 30/οικ4439/13-6-2006 απόφαση.
- Διαθέτει Έγκριση Περιβαλλοντικών Όρων από την Ειδική Υπηρεσία Περιβάλλοντος (ΕΥΠΕ) του Υ.ΠΕ.ΧΩ.ΔΕ., ΚΥΑ 106129/25-10-2006, ισχύος 9ετών, η οποία τροποποιήθηκε με την ΚΥΑ 198531/20-04-2011, με ισχύ μέχρι 31.12.2015
- Έχει εκδοθεί πιστοποιητικό Πυρασφάλειας από την Πυροσβεστική Υπηρεσία Θεσ/νίκης με ΑΠ 1495/Φ.701.4/6986/27-02-13
- Μετά τα ανωτέρω, εκδόθηκε από τη ΝΑΘ ενιαία Άδεια Εγκατάστασης – Λειτουργίας της ΕΕΛΘ, ΑΠ 15/Φ.14.2.22243/2/10664/28-11-2003, με απεριόριστη χρονική διάρκεια.
- Διαθέτει Έγκριση Περιβαλλοντικών Όρων για τη διάθεση επεξεργασμένων λυμάτων για άρδευση από την Ειδική Υπηρεσία Περιβάλλοντος (ΕΥΠΕ) του Υ.ΠΕ.ΧΩ.ΔΕ., ΚΥΑ 141937/7-3-2005, η

οποία μέσω της ΚΥΑ 198531/20-04-2011, ισχύει μέχρι 31.12.2015

- Σταθμός παραγωγής ηλεκτρικής ενέργειας από βιοαέριο, ισχύος 2,5 MW_{εε} στην ΕΕΛΘ

Η άδεια λειτουργίας του ανωτέρω σταθμού χορηγήθηκε με την απόφαση του Γενικού Γραμματέα Περιφέρειας Κεντρικής Μακεδονίας ΑΠ 8253/12-12-2003 για 10 έτη.

γ. Εγκατάσταση Επεξεργασίας Λυμάτων ΑΙΝΕΙΑ (ΕΕΛ ΑΙΝΕΙΑ)

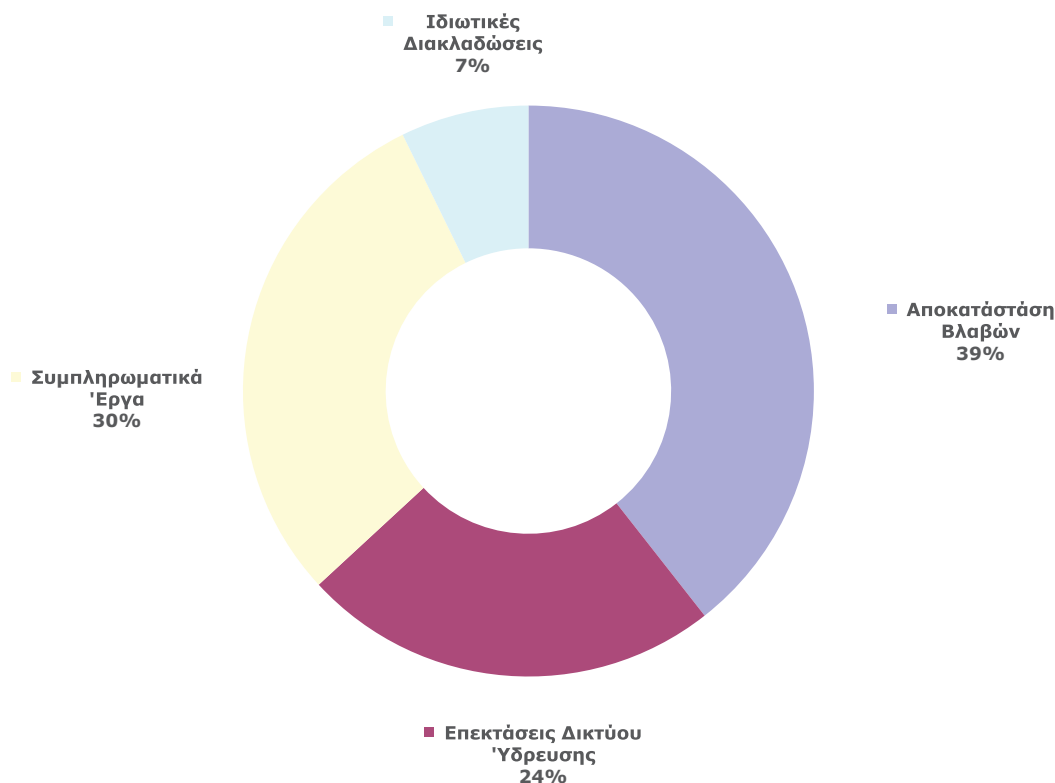
Η ΕΕΛ ΑΙΝΕΙΑ διαθέτει:

- Έγκριση Περιβαλλοντικών Όρων από την Ειδική Υπηρεσία Περιβάλλοντος (ΕΥΠΕ) της Γενικής Διεύθυνσης Περιβάλλοντος του Υ.ΠΕ.ΚΑ ΚΥΑ 133119/06-12-2010, ισχύος 10ετών, «Ανανέωση και Τροποποίηση των περιβαλλοντικών όρων για την εγκατάσταση επεξεργασίας και καθαρισμού λυμάτων τουριστικών περιοχών Θεσσαλονίκης, που βρίσκεται στην περιοχή Αινεία του Δήμου Ν. Μηχανιώνας του Νομού Θεσσαλονίκης και για την κατασκευή και λειτουργία των κεντρικών αποχετευτικών αγωγών, αντλιοστασίων και δικτύων στους Δήμους Θερμαϊκού, Ν. Μηχανιώνας, Επανομής και Μίκρας», η οποία αποτελεί τροποποίηση της αρχικής ΚΥΑ 85222/15-7-2002.
- Οριστική άδεια Διάθεσης Λυμάτων-Βιομηχανικών Αποβλήτων της εγκατάστασης επεξεργασίας λυμάτων τουριστικών περιοχών Θεσσαλονίκης (ΑΙΝΕΙΑ), Απόφαση Νομάρχη Θεσσαλονίκης 30/3748/29-7-2002, η οποία τροποποιήθηκε με την 30/οικ.1096/8-2-2007 Απόφαση.
- Πιστοποιητικό Πυροπροστασίας, ΑΠ 14937 Φ.701.4/7642/07.10.2010, Περιφερειακή Δ/ση Πυροσβεστικής Υπηρεσίας Κεντρικής Μακεδονίας.
- Ενιαία Άδεια εγκατάστασης και λειτουργίας μονάδας επεξεργασίας λυμάτων της Ε.Υ.Α.Θ. Α.Ε. ΑΠ 15/Φ.14.2.24558/2/5978/15-5-2007, Απόφαση Νομάρχη Θεσσαλονίκης.
- Υ.Α. ΔΥΓ2/Γ.Π. 102784/19-9-2008 «Έγκριση μεθόδου απολύμανσης των επεξεργασμένων λυμάτων της εγκατάστασης επεξεργασίας λυμάτων τουριστικών περιοχών Θεσσαλονίκης ΑΙΝΕΙΑ».

Τεχνικά έργα

ΕΡΓΑ ΠΟΥ ΟΛΟΚΛΗΡΩΘΗΚΑΝ ΚΑΤΑΣΚΕΥΑΣΤΙΚΑ ΤΟ 2012			
A/A	ΕΡΓΟ	ΗΜΕΡΟΜΗΝΙΑ ΠΕΡΑΙΩΣΗΣ	ΠΟΣΟ ΣΥΜΒΑΣΗΣ (χωρίς ΦΠΑ)
1	Αποκατάσταση βλαβών του δικτύου ύδρευσης έτους 2011 (Α' Φάση)	23/04/2012	819.512,20
2	Αποκατάσταση βλαβών του δικτύου ύδρευσης έτους 2012 (Α' Φάση)	23/07/2012	498.933,66
3	Αποκατάσταση βλαβών του δικτύου ύδρευσης έτους 2012 (Γ' Φάση)	07/09/2012	390.243,90
4	Αποκατάσταση βλαβών του δικτύου ύδρευσης έτους 2012 (Δ' Φάση)	09/11/2012	409.756,09
5	ΔΙΑΚΛΑΔΩΣΕΙΣ-ΕΠΕΚΤΑΣΕΙΣ ΔΙΚΤΥΟΥ ΥΔΡΕΥΣΗΣ ΚΑΙ ΠΥΚΝΩΣΗ -ΑΝΤΙΚΑΤΑΣΤΑΣΗ ΔΙΚΛΕΙΔΩΝ ΠΟΛΕΩΣ ΘΕΣΣΑΛΟΝΙΚΗΣ ΕΤΟΥΣ 2008	27/01/2012	1.274.976,85
6	ΣΥΜΠΛΗΡΩΜΑΤΙΚΑ ΕΡΓΑ ΔΙΚΤΥΟ ΑΚΑΘΑΡΤΩΝ ΔΗΜΟΥ ΠΕΥΚΩΝ	16/10/2012	1.591.454,33
7	ΚΑΤΑΣΚΕΥΗ ΙΔΙΩΤΙΚΩΝ ΔΙΑΚΛΑΔΩΣΕΩΝ ΓΙΑ ΤΗΝ ΣΥΝΔΕΣΗ ΤΩΝ ΑΚΙΝΗΤΩΝ ΜΕ ΤΟ ΔΙΚΤΥΟ ΥΠΟΝΟΜΩΝ ΣΤΙΣ ΤΟΥΡΙΣΤΙΚΕΣ ΠΕΡΙΟΧΕΣ έτους 2010	20/12/2012	390,243.90
		Σύνολο	5.375.120,93€

Έργα που ολοκληρώθηκαν 2012



ΕΡΓΑ ΠΟΥ ΒΡΙΣΚΟΝΤΑΙ ΣΕ ΕΞΕΛΙΞΗ			
A/A	ΕΡΓΟ	ΠΡΟΫΠΟΛΟΓΙΣΜΟΣ ΜΕ ΦΠΑ	ΠΟΣΟ ΣΥΜΒΑΣΗΣ ΧΩΡΙΣ ΦΠΑ
1	Ακύρωση – επανατοποθέτηση αντικατάσταση και τοποθέτηση νέων υδρομέτρων στην περιοχή δραστηριότητας της Ε.Υ.Α.Θ. Α.Ε. έτους 2011	127.266,00	75.531,95
2	Αποκατάσταση βλαβών του δικτύου ύδρευσης έτους 2012 (Β΄ Φάση)	3.200.000,00	1.430.418,22
3	Α΄ Ομάδα Επειγόντων Έργων Ύδρευσης έτους 2011	1.200.000,00	552.998,76
4	Α΄ Ομάδα Επειγόντων Έργων Ύδρευσης έτους 2012	1.200.000,00	669.039,32
5	Β΄ ΟΜΑΔΑ ΕΠΕΙΓΟΝΤΩΝ ΕΡΓΩΝ ΑΠΟΧΕΤΕΥΣΗΣ ΕΤΟΥΣ 2009	2.500.000,00	1.041.787,73
6	ΕΠΕΚΤΑΣΕΙΣ ΔΙΚΤΥΟΥ ΥΠΟΝΟΜΩΝ ΜΕ ΕΠΙΣΠΕΥΣΗ ΚΑΙ ΣΥΜΜΕΤΟΧΗ ΤΡΙΤΩΝ ΣΤΗΝ ΔΑΠΑΝΗ ΕΤΟΥΣ 2011	1.150.000,00	583.932,77
7	ΚΑΤΑΣΚΕΥΗ ΙΔΙΩΤΙΚΩΝ ΔΙΑΚΛΑΔΩΣΕΩΝ ΓΙΑ ΤΗΝ ΣΥΝΔΕΣΗ ΑΚΙΝΗΤΩΝ ΜΕ ΤΟ ΔΙΚΤΥΟ ΥΠΟΝΟΜΩΝ ΘΕΣΣΑΛΟΝΙΚΗΣ ΕΤΟΥΣ 2010 (Α΄ ΦΑΣΗ)	750.000,00	560.975,60
8	ΚΑΤΑΣΚΕΥΗ ΙΔΙΩΤΙΚΩΝ ΔΙΑΚΛΑΔΩΣΕΩΝ ΓΙΑ ΤΗΝ ΣΥΝΔΕΣΗ ΑΚΙΝΗΤΩΝ ΜΕ ΤΟ ΔΙΚΤΥΟ ΥΠΟΝΟΜΩΝ ΘΕΣΣΑΛΟΝΙΚΗΣ ΕΤΟΥΣ 2010	750.000,00	560.975,60
9	ΔΙΑΚΛΑΔΩΣΕΙΣ-ΕΠΕΚΤΑΣΕΙΣ ΔΙΚΤΥΟΥ ΥΔΡΕΥΣΗΣ ΚΑΙ ΠΥΚΝΩΣΗ -ΑΝΤΙΚΑΤΑΣΤΑΣΗ ΔΙΚΛΕΙΔΩΝ ΠΟΛΕΩΣ ΘΕΣΣΑΛΟΝΙΚΗΣ ΕΤΟΥΣ 2010	750.000,00	347.561,04
10	ΕΓΚΑΤΑΣΤΑΣΗ 27.000 μ. ΑΓΩΓΩΝ ΥΔΡΕΥΣΗΣ ΠΕΡΙΟΧΗΣ ΚΕΝΤΡΙΚΗΣ ΘΕΣΣΑΛΟΝΙΚΗΣ	3.600.000,00	2.574.937,09
11	ΣΥΝΤΗΡΗΣΗ ΕΓΚΑΤΑΣΤΑΣΕΩΝ ΕΥΑΘ ΑΕ ΕΤΟΥΣ 2011	1.000.000,00	520.325,21
12	ΕΠΕΚΤΑΣΕΙΣ ΔΙΚΤΥΟΥ ΥΠΟΝΟΜΩΝ ΜΕ ΕΠΙΣΠΕΥΣΗ ΚΑΙ ΣΥΜΜΕΤΟΧΗ ΤΡΙΤΩΝ ΣΤΗΝ ΔΑΠΑΝΗ ΕΤΟΥΣ 2011 (Α΄ ΦΑΣΗ)	1.200.000,00	614.634,14
13	ΠΑΡΕΜΒΑΣΕΙΣ ΣΤΙΣ ΕΓΚΑΤΑΣΤΑΣΕΙΣ ΤΗΣ ΕΥΑΘ Α.Ε. ΣΤΟ ΠΛΑΙΣΙΟ ΤΟΥ ΕΡΓΟΥ «ΑΝΑΠΛΑΣΗ ΝΕΑΣ ΠΑΡΑΛΙΑΣ ΘΕΣΣΑΛΟΝΙΚΗΣ -ΤΜΗΜΑ ΑΠΟ ΤΟ ΒΑΣΙΛΙΚΟ ΘΕΑΤΡΟ ΕΩΣ ΤΟΝ ΟΜΙΛΟ ΘΑΛΑΣΣΙΩΝ ΑΘΛΗΜΑΤΩΝ» (ΑΡΧΙΚΗ ΣΥΜΒΑΣΗ)	830.000,00	389.009,49
14	ΠΑΡΕΜΒΑΣΕΙΣ ΣΤΙΣ ΕΓΚΑΤΑΣΤΑΣΕΙΣ ΤΗΣ ΕΥΑΘ Α.Ε. ΣΤΟ ΠΛΑΙΣΙΟ ΤΟΥ ΕΡΓΟΥ «ΑΝΑΠΛΑΣΗ ΝΕΑΣ ΠΑΡΑΛΙΑΣ ΘΕΣΣΑΛΟΝΙΚΗΣ -ΤΜΗΜΑ ΑΠΟ ΤΟ ΒΑΣΙΛΙΚΟ ΘΕΑΤΡΟ ΕΩΣ ΤΟΝ ΟΜΙΛΟ ΘΑΛΑΣΣΙΩΝ ΑΘΛΗΜΑΤΩΝ» (ΣΥΜΠΛΗΡΩΜΑΤΙΚΗ ΣΥΜΒΑΣΗ)	-	193.902,44
15	ΔΙΑΚΛΑΔΩΣΕΙΣ -ΕΠΕΚΤΑΣΕΙΣ ΔΙΚΤΥΟΥ ΥΔΡΕΥΣΗΣ ΚΑΙ ΠΥΚΝΩΣΗ ΑΝΤΙΚΑΤΑΣΤΑΣΗ ΔΙΚΛΕΙΔΩΝ ΠΟΛΕΩΣ ΘΕΣΣΑΛΟΝΙΚΗΣ ΕΤΟΥΣ 2011	1.200.000,00	550.691,12
16	Α΄ ΟΜΑΔΑ ΕΠΕΙΓΟΝΤΩΝ ΕΡΓΩΝ ΑΠΟΧΕΤΕΥΣΗΣ ΕΤΟΥΣ 2012	1.200.000,00	599.984,81
17	ΔΙΑΚΛΑΔΩΣΕΙΣ -ΕΠΕΚΤΑΣΕΙΣ ΔΙΚΤΥΟΥ ΥΔΡΕΥΣΗΣ ΚΑΙ ΠΥΚΝΩΣΗ ΑΝΤΙΚΑΤΑΣΤΑΣΗ ΔΙΚΛΕΙΔΩΝ ΠΟΛΕΩΣ ΘΕΣΣΑΛΟΝΙΚΗΣ ΕΤΟΥΣ 2012	1.200.000,00	657.903,75
18	ΕΠΕΚΤΑΣΗ ΔΙΚΤΥΩΝ ΑΠΟΧΕΤΕΥΣΗΣ ΔΗΜΩΝ ΠΑΝΟΡΑΜΑΤΟΣ & ΠΟΛΙΧΝΗΣ	1.500.000,00	692.599,20
		Σύνολο	12.617.208,24

ΧΡΗΜΑΤΑ ΠΟΥ ΑΠΟΡΡΟΦΗΘΗΚΑΝ ΤΟ 2012

A/A	ΕΡΓΟ	A' ΕΞΑΜΗΝΟ 2012	B' ΕΞΑΜΗΝΟ 2012	ΣΥΝΟΛΟ ΧΩΡΙΣ ΦΠΑ
1	Αποκατάσταση βλαβών του δικτύου ύδρευσης έτους 2009 (Α' Φάση)	-	5.941,46	5.941,46
2	Αποκατάσταση βλαβών του δικτύου ύδρευσης έτους 2010 (B' Φάση)	3.835,35	-	3.835,35
3	Αποκατάσταση βλαβών του δικτύου ύδρευσης έτους 2011	4.715,45	-	4.715,45
4	Αποκατάσταση βλαβών του δικτύου ύδρευσης έτους 2011 (Α' Φάση)	658.943,09	-	658.943,09
5	Αποκατάσταση βλαβών του δικτύου ύδρευσης έτους 2012 (Α' Φάση)	383.008,13	112.764,23	495.772,36
6	Αποκατάσταση βλαβών του δικτύου ύδρευσης έτους 2012 (B' Φάση)	-	356.341,47	356.341,47
7	Αποκατάσταση βλαβών του δικτύου ύδρευσης έτους 2012 (Γ' Φάση)	-	380.365,86	380.365,86
8	Αποκατάσταση βλαβών του δικτύου ύδρευσης έτους 2012 (Δ' Φάση)	-	400.677,42	400.677,42
9	Ακύρωση επανατοποθέτηση αντικατάσταση και τοποθέτηση νέων υδρομέτρων στην περιοχή δραστηριότητας της Ε.Υ.Α.Θ. Α.Ε. έτους 2011	-	21.048,34	21.048,34
10	Α' Ομάδα Επειγόντων Έργων Ύδρευσης έτους 2010	242.788,30	347.602,68	590.390,98
11	Α' Ομάδα Επειγόντων Έργων Ύδρευσης έτους 2011	86.894,36	177.928,56	264.822,92
12	ΔΙΑΚΛΑΔΩΣΕΙΣ-ΕΠΕΚΤΑΣΕΙΣ ΔΙΚΤΥΟΥ ΥΔΡΕΥΣΗΣ ΚΑΙ ΠΥΚΝΩΣΗ -ΑΝΤΙΚΑΤΑΣΤΑΣΗ ΔΙΚΛΕΙΔΩΝ ΠΟΛΕΩΣ ΘΕΣΣΑΛΟΝΙΚΗΣ ΕΤΟΥΣ 2010	260.982,79	38.634,72	299.617,51
13	B' ΟΜΑΔΑ ΕΠΕΙΓΟΝΤΩΝ ΕΡΓΩΝ ΑΠΟΧΕΤΕΥΣΗΣ ΕΤΟΥΣ 2009	572.404,38	43.699,19	616.103,57
14	ΕΠΕΚΤΑΣΕΙΣ ΔΙΚΤΥΟΥ ΥΠΟΝΟΜΩΝ ΜΕ ΕΠΙΣΠΕΥΣΗ ΚΑΙ ΣΥΜΜΕΤΟΧΗ ΤΡΙΤΩΝ ΣΤΗ ΔΑΠΑΝΗ ΕΤΟΥΣ 2009	505,24	0,00	505,24
15	Α' ΟΜΑΔΑ ΕΠΕΙΓΟΝΤΩΝ ΕΡΓΩΝ ΑΠΟΧΕΤΕΥΣΗΣ ΕΤΟΥΣ 2009	28.349,83	0,00	28.349,83
16	Κατασκευή ΙΔΙΩΤΙΚΩΝ ΔΙΑΚΛΑΔΩΣΕΩΝ για την σύνδεση των ακινήτων με το δίκτυο υπονόμων στις ΤΟΥΡΙΣΤΙΚΕΣ ΠΕΡΙΟΧΕΣ έτους 2010	25.772,36	32.179,23	57.951,59
17	ΣΥΝΤΗΡΗΣΗ ΕΓΚΑΤΑΣΤΑΣΕΩΝ ΕΥΑΘ Α.Ε. ΕΤΟΥΣ 2010	81.500,00	0,00	81.500,00
18	ΣΥΜΠΛΗΡΩΜΑΤΙΚΑ ΕΡΓΑ ΔΙΚΤΥΟ ΑΚΑΘΑΡΤΩΝ ΔΗΜΟΥ ΠΕΥΚΩΝ	21.951,22	24.620,30	46.571,52
19	ΚΑΤΑΣΚΕΥΗ ΙΔΙΩΤΙΚΩΝ ΔΙΑΚΛΑΔΩΣΕΩΝ ΓΙΑ ΤΗΝ ΣΥΝΔΕΣΗ ΑΚΙΝΗΤΩΝ ΜΕ ΤΟ ΔΙΚΤΥΟ ΥΠΟΝΟΜΩΝ ΘΕΣΣΑΛΟΝΙΚΗΣ ΕΤΟΥΣ 2010	68.007,04	14.863,20	82.870,24
20	ΕΠΕΚΤΑΣΕΙΣ ΔΙΚΤΥΟΥ ΥΠΟΝΟΜΩΝ ΜΕ ΕΠΙΣΠΕΥΣΗ ΚΑΙ ΣΥΜΜΕΤΟΧΗ ΤΡΙΤΩΝ ΣΤΗΝ ΔΑΠΑΝΗ ΕΤΟΥΣ 2011	36.739,38	38.211,11	74.950,49
21	ΣΥΝΤΗΡΗΣΗ ΕΓΚΑΤΑΣΤΑΣΕΩΝ ΕΥΑΘ Α.Ε. ΕΤΟΥΣ 2011	61.500,00	0,00	61.500,00
22	«ΠΑΡΕΜΒΑΣΕΙΣ ΣΤΙΣ ΕΓΚΑΤΑΣΤΑΣΕΙΣ ΤΗΣ "Ε.Υ.Α.Θ. Α.Ε." ΣΤΟ ΠΛΑΙΣΙΟ ΤΟΥ ΕΡΓΟΥ "ΑΝΑΠΛΑΣΗ ΝΕΑΣ ΠΑΡΑΛΙΑΣ ΘΕΣΣΑΛΟΝΙΚΗΣ – ΤΜΗΜΑ ΑΠΟ ΤΟ ΒΑΣΙΛΙΚΟ ΘΕΑΤΡΟ ΕΩΣ ΤΟΝ ΟΜΙΛΟ ΘΑΛΑΣΣΙΩΝ ΑΘΛΗΜΑΤΩΝ"»	216.007,17	255.418,92	471.426,09
23	ΔΙΑΚΛΑΔΩΣΕΙΣ -ΕΠΕΚΤΑΣΕΙΣ ΔΙΚΤΥΟΥ ΥΔΡΕΥΣΗΣ ΚΑΙ ΠΥΚΝΩΣΗ ΑΝΤΙΚΑΤΑΣΤΑΣΗ ΔΙΚΛΕΙΔΩΝ ΠΟΛΕΩΣ ΘΕΣΣΑΛΟΝΙΚΗΣ ΕΤΟΥΣ 2011	225.701,68	319.734,18	545.435,86
24	ΔΙΑΚΛΑΔΩΣΕΙΣ-ΕΠΕΚΤΑΣΕΙΣ ΔΙΚΤΥΟΥ ΥΔΡΕΥΣΗΣ ΚΑΙ ΠΥΚΝΩΣΗ -ΑΝΤΙΚΑΤΑΣΤΑΣΗ ΔΙΚΛΕΙΔΩΝ ΠΟΛΕΩΣ ΘΕΣΣΑΛΟΝΙΚΗΣ ΕΤΟΥΣ 2008	85.365,85	0,00	85.365,85
25	ΚΑΤΑΣΚΕΥΗ ΑΓΩΓΟΥ ΤΡΟΦΟΔΟΤΗΣΗΣ ΤΗΣ ΔΕΞΑΜΕΝΗΣ ΤΗΣ ΚΟΙΝΟΤΗΤΑΣ Ν.ΕΥΚΑΡΠΙΑΣ	1.252,93	0,00	1.252,93
26	ΚΑΤΑΣΚΕΥΗ ΙΔΙΩΤΙΚΩΝ ΔΙΑΚΛΑΔΩΣΕΩΝ ΓΙΑ ΤΗΝ ΣΥΝΔΕΣΗ ΑΚΙΝΗΤΩΝ ΜΕ ΤΟ ΔΙΚΤΥΟ ΥΠΟΝΟΜΩΝ ΣΤΗΝ ΚΟΙΝΟΤΗΤΑ ΠΕΥΚΩΝ (Α' ΦΑΣΗ)	-880,04	0,00	-880,04
27	B' ΟΜΑΔΑ ΕΠΕΙΓΟΝΤΩΝ ΕΡΓΩΝ ΑΠΟΧΕΤΕΥΣΗΣ ΕΤΟΥΣ 2008	31.500,00	20.500,00	52.000,00
28	Κατασκευή ΙΔΙΩΤΙΚΩΝ ΔΙΑΚΛΑΔΩΣΕΩΝ για την σύνδεση των ακινήτων με το δίκτυο υπονόμων στις ΤΟΥΡΙΣΤΙΚΕΣ ΠΕΡΙΟΧΕΣ έτους 2008	0,00	1.419,60	1.419,60

29	ΚΑΤΑΣΚΕΥΗ ΔΙΚΤΥΩΝ ΔΙΑΚΛΑΔΩΣΕΩΝ ΓΙΑ ΤΗ ΣΥΝΔΕΣΗ ΤΩΝ ΑΚΙΝΗΤΩΝ ΜΕ ΤΟ ΔΙΚΤΥΟ ΥΠΟΝΟΜΩΝ ΣΤΟ ΔΗΜΟΤΙΚΟ ΔΙΑΜΕΡΙΣΜΑ ΠΕΡΑΙΑΣ ΤΟΥ ΔΗΜΟΥ ΘΕΡΜΑΪΚΟΥ (Α' ΦΑΣΗ)	0,00	355,87	355,87
30	Α' ΟΜΑΔΑ ΕΠΕΙΓΟΝΤΩΝ ΕΡΓΩΝ ΑΠΟΧΕΤΕΥΣΗΣ ΕΤΟΥΣ 2007	0,00	2.331,14	2.331,14
31	ΕΠΕΚΤΑΣΕΙΣ ΔΙΚΤΥΟΥ ΥΠΟΝΟΜΩΝ ΜΕ ΕΠΙΣΠΕΥΣΗ ΚΑΙ ΣΥΜΜΕΤΟΧΗ ΤΡΙΤΩΝ ΣΤΗ ΔΑΠΑΝΗ ΕΤΟΥΣ 2009 (Α'ΦΑΣΗ)	0,00	1.021,53	1.021,53
32	ΕΓΚΑΤΑΣΤΑΣΗ 27.000 μ. ΑΓΩΓΩΝ ΥΔΡΕΥΣΗΣ ΠΕΡΙΟΧΗΣ ΚΕΝΤΡΙΚΗΣ ΘΕΣΣΑΛΟΝΙΚΗΣ	0,00	332.978,75	332.978,75
33	ΚΑΤΑΣΚΕΥΗ ΙΔΙΩΤΙΚΩΝ ΔΙΑΚΛΑΔΩΣΕΩΝ ΓΙΑ ΤΗΝ ΣΥΝΔΕΣΗ ΑΚΙΝΗΤΩΝ ΜΕ ΤΟ ΔΙΚΤΥΟ ΥΠΟΝΟΜΩΝ ΘΕΣΣΑΛΟΝΙΚΗΣ ΕΤΟΥΣ 2010 (Α' ΦΑΣΗ)	0,00	101.927,97	101.927,97
34	ΚΑΤΑΣΚΕΥΗ ΙΔΙΩΤΙΚΩΝ ΔΙΑΚΛΑΔΩΣΕΩΝ ΓΙΑ ΤΗ ΣΥΝΔΕΣΗ ΤΩΝ ΑΚΙΝΗΤΩΝ ΜΕ ΤΟ ΔΙΚΤΥΟ ΥΠΟΝΟΜΩΝ ΕΤΟΥΣ 2008	0,00	1.500,00	1.500,00
35	Α' ΟΜΑΔΑ ΕΠΕΙΓΟΝΤΩΝ ΕΡΓΩΝ ΑΠΟΧΕΤΕΥΣΗΣ ΕΤΟΥΣ 2012	0,00	51.599,89	51.599,89
	ΣΥΝΟΛΟ	3.096.889,51	3.083.665,62	6.180.510,13

Δημοπρασίες για την ανάδειξη αναδόχων εκτελέσεων το 2012

A/A	ΕΡΓΟ	ΠΡΟΫΠΟΛΟΓΙΣΜΟΣ ΕΡΓΟΥ (χωρίς ΦΠΑ)	ΕΚΠΤΩΣΗ	ΔΙΑΡΚΕΙΑ	ΜΕΙΟΔΟΤΗΣ
1	ΑΠΟΚΑΤΑΣΤΑΣΗ ΒΛΑΒΩΝ ΤΟΥ ΔΙΚΤΥΟΥ ΥΔΡΕΥΣΗΣ ΕΤΟΥΣ 2012 (Α' ΦΑΣΗ)	975.609,76	48,82 %	12 μήνες	ΔΙΤΣΑΣ ΓΕΩΡΓΙΟΣ
2	ΕΠΕΚΤΑΣΗ ΔΙΚΤΥΩΝ ΑΠΟΧΕΤΕΥΣΗΣ ΔΗΜΩΝ ΠΑΝΟΡΑΜΑΤΟΣ & ΠΟΛΙΧΝΗΣ	1.219.512,00	44,185 %	6 μήνες	ΚΕΔΡΙΑ ΤΕΡΑ ΕΠΕ
3	ΑΠΟΚΑΤΑΣΤΑΣΗ ΒΛΑΒΩΝ ΤΟΥ ΔΙΚΤΥΟΥ ΥΔΡΕΥΣΗΣ ΕΤΟΥΣ 2012 (Β' ΦΑΣΗ)	2.601.626,02	45,02 %	12 μήνες	ΤΕ.Ε. ΜΑΚ. ΑΤΕ
4	ΑΠΟΚΑΤΑΣΤΑΣΗ ΒΛΑΒΩΝ ΤΟΥ ΔΙΚΤΥΟΥ ΥΔΡΕΥΣΗΣ ΕΤΟΥΣ 2012 (Γ' ΦΑΣΗ)	487.804,88	20,00 %	3 μήνες	ΨΑΡΡΑΣ ΑΤΕ
5	ΑΠΟΚΑΤΑΣΤΑΣΗ ΒΛΑΒΩΝ ΤΟΥ ΔΙΚΤΥΟΥ ΥΔΡΕΥΣΗΣ ΕΤΟΥΣ 2012 (Δ' ΦΑΣΗ)	650.406,51	37,00%	3 μήνες	ΛΙΑΧΤΙΔΑ ΑΤΕΒΕ
6	ΕΠΙΣΚΕΥΕΣ ΒΛΑΒΩΝ ΔΙΚΤΥΟΥ ΑΠΟΧΕΤΕΥΣΗΣ ΕΤΟΥΣ 2012	747.967,48	36,00 %	12 μήνες	ΠΡΑΖΙΟΥΤΗ ΜΑΡΙΑ
7	ΔΙΑΚΛΑΔΩΣΕΙΣ -ΕΠΕΚΤΑΣΕΙΣ ΔΙΚΤΥΟΥ ΥΔΡΕΥΣΗΣ ΚΑΙ ΠΥΚΝΩΣΗ ΑΝΤΙΚΑΤΑΣΤΑΣΗ ΔΙΚΛΕΙΔΩΝ ΠΟΛΕΩΣ ΘΕΣΣΑΛΟΝΙΚΗΣ ΕΤΟΥΣ 2012	975.609,76	32,56 %	8 μήνες	ΠΑΝΤΑΚΑΤ Ε.Ε.
8	Α' ΟΜΑΔΑ ΕΠΕΙΓΟΝΤΩΝ ΕΡΓΩΝ ΥΔΡΕΥΣΗΣ ΕΤΟΥΣ 2012	975.609,76	31,42 %	12 μήνες	ΘΕΜΕΘΛΟΝ ΑΤΕΕ
9	ΑΠΟΚΑΤΑΣΤΑΣΗ ΒΛΑΒΩΝ ΤΟΥ ΔΙΚΤΥΟΥ ΥΔΡΕΥΣΗΣ ΕΤΟΥΣ 2012 (Ε' ΦΑΣΗ)	975.609,76	34,14 %	8 μήνες	ΛΙΑΧΤΙΔΑ ΑΤΕΒΕ
	ΣΥΝΟΛΟ	9.609.755,93 €			

ΧΡΗΜΑΤΟΔΟΤΟΥΜΕΝΑ ΕΡΓΑ ΑΠΟ ΤΗΝ ΕΥΑΘ ΠΑΓΙΩΝ					
A/A	ΕΡΓΟ	ΠΡΟΫΠΟΛΟΓΙΣΜΟΣ ΕΡΓΟΥ (με ΦΠΑ)	ΣΥΜΒΑΣΗ ΕΡΓΟΥ (χωρίς ΦΠΑ)	ΧΡΗΜΑΤΑ ΠΟΥ ΑΠΟΡΡΟΦΗΘΗΚΑΝ ΤΟ 2012	ΑΜΟΙΒΗ ΤΗΣ ΕΥΑΘ Α.Ε. (6%)
1	Αποχετευτικά Δίκτυα Δ.Δ. Πηλαγίου Δήμου Μίκρας (Ανάδοχος Ι. Παπαηλιόπουλος ΑΤΕ)	2,300,000.00	1,932,773.11	-	-
2	Αποχετευτικά Δίκτυα Δ.Δ. Πηλαγίου Δήμου Μίκρας (Ανάδοχος Cpl Concordia)	3,945,000.00	2,071,015.37	-	-
3	Δίκτυα Ακαθάρτων Αγίου Αθανασίου	7,043,000.00	2,889,334.39	3.269.28	196,16
4	ΕΠΕΚΤΑΣΗ ΔΙΚΤΥΩΝ ΑΠΟΧΕΤΕΥΣΗΣ ΔΗΜΩΝ ΠΑΝΟΡΑΜΑΤΟΣ & ΠΟΛΙΧΝΗΣ	1.500.000,00	692.599,20	63.632,34	3.817,94
	Σύνολο (χωρίς ΦΠΑ)				4.014,10

Αυτοματοποίηση

Οι Εγκαταστάσεις Επεξεργασίας Νερού της Θεσσαλονίκης (ΕΕΝΘ) αποτελούν μια σύγχρονη μονάδα. Η συνολική δυναμικότητα είναι 150.000 m³/d πόσιμο νερό, ενώ σε εξέλιξη βρίσκεται η μελέτη επέκτασης για παραγωγή επιπλέον 150.000 m³/d.

Η διαδικασία παραγωγής είναι αυτοματοποιημένη και περιλαμβάνει μεγάλο αριθμό on-line οργάνων, που καταγράφουν συνεχώς παραμέτρους λειτουργίας και χαρακτηριστικά του νερού στα διάφορα στάδια παραγωγής (παροχόμετρα, Ρh μέτρα, αγωγιμόμετρα, θελομέτρα, μετρητές υπολειμματικού χλωρίου κ.τ.λ). Τα σήματα των οργάνων αυτών στέλνονται στο Κέντρο Ελέγχου των εγκαταστάσεων, που βρίσκεται στον 1ο όροφο του κτιρίου διοίκησης. Στον ίδιο χώρο είναι εγκατεστημένο και το μιμικό διάγραμμα των λειτουργιών, καθώς και το SCADA του αντλιοστασίου της Σίνδου.

Ο τηλε-έλεγχος του εξοπλισμού, ο τηλεχειρισμός των κινητήρων και η αυτόματη λειτουργία των μονάδων της ΕΕΝΘ επιτυγχάνεται με τη χρήση είκοσι δύο (22) συστημάτων προγραμματιζόμενων λογικών ελεγκτών (PLC).

Μέσω του SCADA ο λειτουργός:

- καταγράφει και ελέγχει διαρκώς τα χαρακτηριστικά του νερού στα διάφορα στάδια επεξεργασίας.
- ελέγχει την ορθή λειτουργία επιμέρους μονάδων και εξοπλισμού.
- κάνει επεμβάσεις σε λειτουργικές παραμέτρους με σκοπό τη βελτιστοποίηση της διαδικασίας.
- διασφαλίζει την άριστη ποιότητα του νερού στην έξοδο της ΕΕΝΘ.

• Νέες Δραστηριότητες

Σε μια περίοδο κατά την οποία η «πράσινη ανάπτυξη» βρίσκεται στην κορυφή της παγκόσμιας ατζέντας, η ΕΥΑΘ Α.Ε., με συναίσθηση της κοινωνικής ευθύνης και του ευρέος επιχειρηματικού της ρόλου, είναι «ανοιχτή» και έχει ήδη δρομολογήσει δραστηριότητες που αφορούν:

- Στην επωφελή περιβαλλοντικά και κοινωνικά διαχείριση της λυματολάσπης. Η χρήση της ως λίπασμα προβάλλει ως μια από τις πλέον ενδεικνυόμενες λύσεις.
- Στην ενίσχυση της μονάδας παραγωγής κι εκμετάλλευσης βιοαερίου από λυματολάσπη, που υπάρχει ήδη στο βιολογικό της Σίνδου, και στην εκμετάλλευση της θερμότητας που διαθέτει.
- Στην επαναχρησιμοποίηση επεξεργασμένων υγρών λυμάτων για την άρδευση γεωργικών καλλιεργειών που γειτνιάζουν στο βιολογικό καθαρισμό της Σίνδου.



ΚΕΦΑΛΑΙΟ
6

ΚΑΤΑΝΑΛΩΣΗ

Εξυπηρέτηση

Η Διεύθυνση Καταναλωτών από τη φύση της, έχει ως κύριο αντικείμενο την εξυπηρέτηση του πολίτη. Αυτό σημαίνει ότι το προσωπικό της Διεύθυνσης, καθημερινά, αντιμετωπίζει πελάτες-καταναλωτές της Εταιρείας, είτε πρόκειται για λήψη των ενδείξεων των υδρομετρητών, που συνιστούν περαιτέρω τιμολόγηση των καταναλωθέντων ποσοτήτων νερού και της χρήσης των υπονόμων, είτε πρόκειται για εισπράξεις λογαριασμών στα διάφορα σημεία υποδοχής κοινού, είτε για σύναψη νέων συμβολαίων υδροδότησης και τέλος, για ικανοποίηση κάθε αιτήματος των πολιτών.

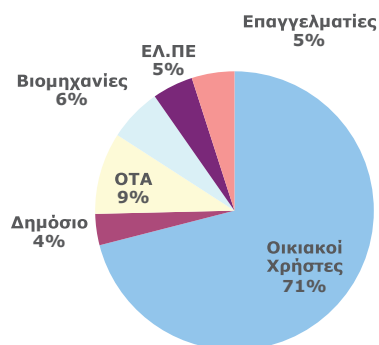
Για την επιτυχία του στόχου της βέλτιστης εξυπηρέτησης του πολίτη, έχει διευρυνθεί σημαντικά ο κύκλος των σημείων όπου καθημερινά εξυπηρετούνται πολίτες για την όσο το δυνατόν λιγότερη ταλαιπωρία τους. Έτσι, εκτός από τα Κεντρικά Γραφεία της Εταιρείας, στην οδό Εγνατία 127, και των Γραφείων της οδού Τιμιακή 98, το 2005 δημιουργήθηκε και το Υποκατάστημα στην Πλατεία Δημοκρατίας 6.

Εκτός των προαναφερθέντων σημείων υποδοχής κοινού της Εταιρείας, οι καταναλωτές μπορούν να εξοφλούν τους λογαριασμούς τους στα παρακάτω σημεία:

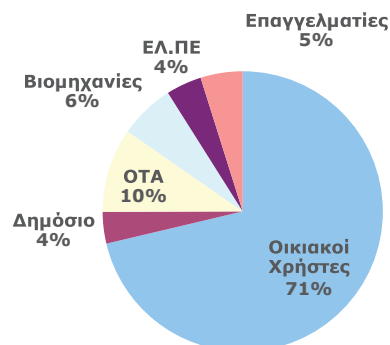
- i) Σε 50 και πλέον καταστήματα και γραφεία των ΕΛΤΑ στην ευρύτερη περιοχή της μείζονος Θεσσαλονίκης, καθώς και σε κάθε κατάστημα ΕΛΤΑ σε όλη τη χώρα.
- ii) Σε 150 και πλέον συμβεβλημένα καταστήματα για εισπράξεις με κριτήριο την γεωγραφική κατανομή τους στην περιοχή ευθύνης της Εταιρίας.
- iii) Σε όλες τις Τράπεζες με Πάγιες εντολές ή στα γκισέ με εντολή χρέωσης λογαριασμού καθώς και στο Ταχυδρομικό Ταμιευτήριο.
- iv) Από το site της ΕΥΑΘ Α.Ε., www.eyth.gr, με την πιστωτική κάρτα, από το σύστημα on-line πληρωμών

Κατανάλωση

Κατανομή Κατανάλωσης 2012

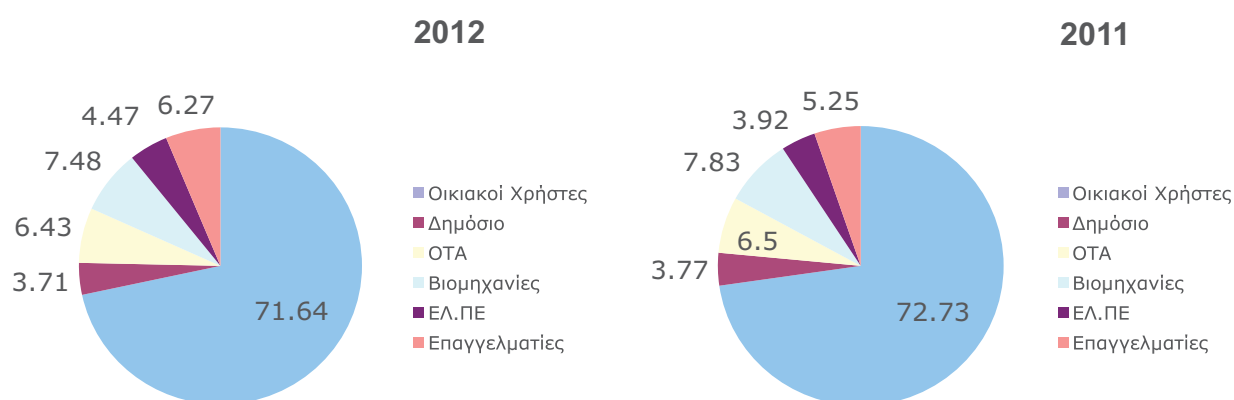


Κατανομή Κατανάλωσης 2011



Τιμολογημένες ποσότητες νερού					
Κατηγορία Καταναλωτών	Ποσότητες νερού 2012		Ποσοστά 2012	Ποσοστά 2011	Ποσοστά 2010
Οικιακοί χρήστες – Κοινόχρηστα	40.036.608 m ³		71,01%	71.30 %	70,02%
Δημόσιο	2.046.907 m ³		3,63%	3.65 %	3,93%
ΟΤΑ	Κανονικοί πελάτες	1.451.344 m ³	5.348.253 m ³	9,49%	9.72%
	Ενίσχυση δικτύων	3.896.909 m ³			
Βιομηχανίες	3.484.815 m ³		6,18%	6.37 %	6,69%
ΕΛ.ΠΕ	2.670.210 m ³		4,74%	4.10 %	4,69%
Επαγγελματίες κλη.	2.794.669 m ³		4,96%	4.86 %	4,94%
Σύνολο	56.381.462 m ³		100,00%	100,00%	100%
Πλέον απαλλογές πολυτέκνων	491.137 m ³		-	-	-
Σύνολο	56.872.599 m³		-	-	-

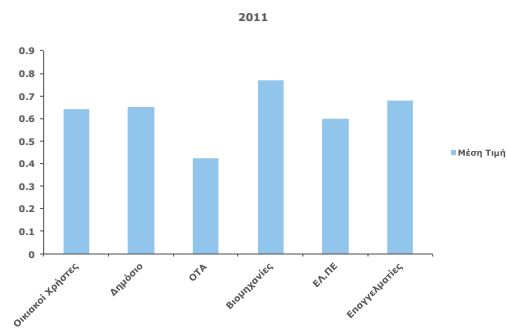
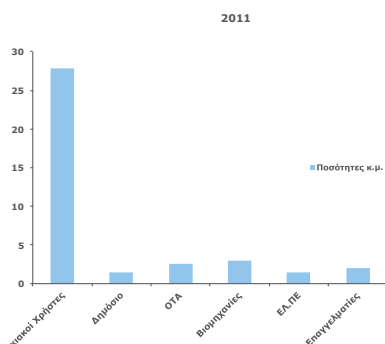
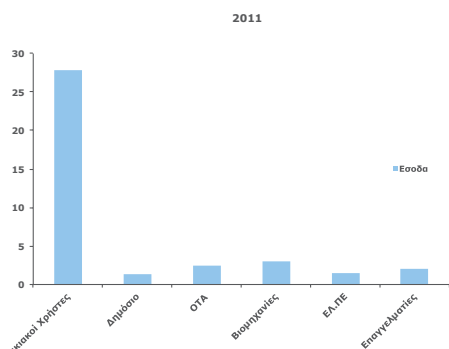
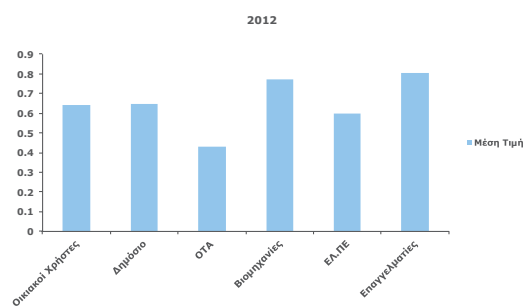
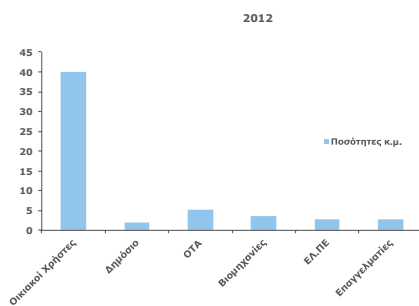
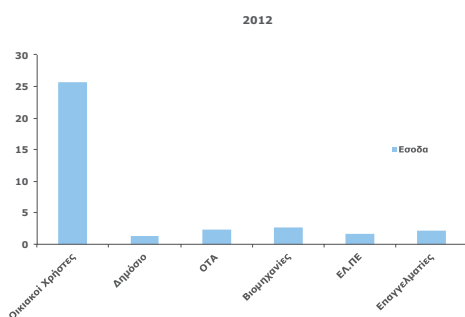
Σύμφωνα με τον πίνακα, τα νοικοκυριά εξακολουθούν να καταναλώνουν σταθερά πάνω από τα 2/3 της συνολικής παρεχόμενης ποσότητας νερού.



Ο επόμενος πίνακας παρουσιάζει τη διάρθρωση των εσόδων από πωλήσεις νερού ανά κατηγορία καταναλωτών.

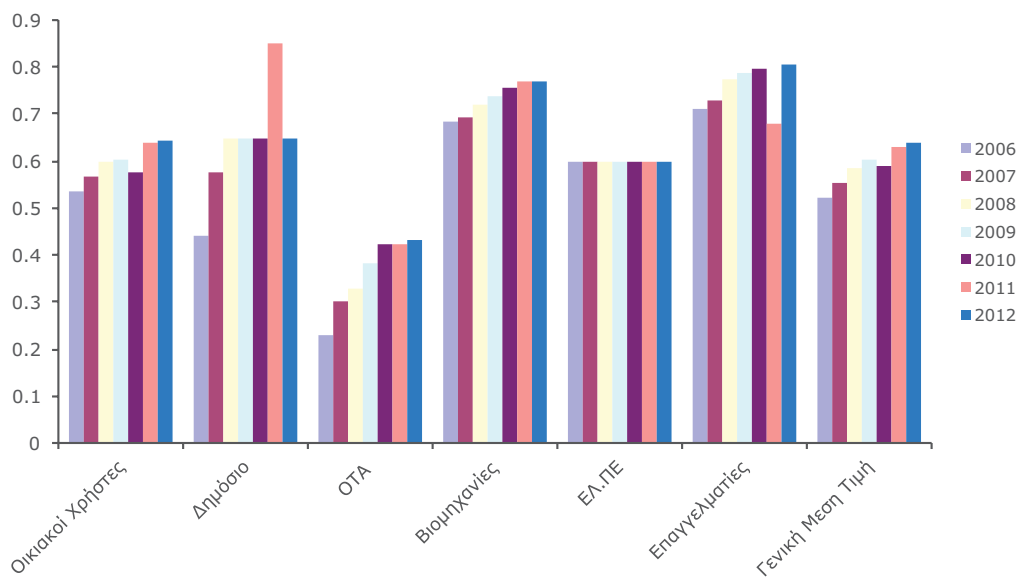
Αξία πωλήσεων νερού					
Κατηγορία Καταναλωτών	Αξίες νερού 2012		Ποσοστά 2012	Ποσοστά 2011	Ποσοστά 2010
Οικιακοί χρήστες – Κοινόχρηστα	25.697.252 €		71,64%	72,73%	72,73%
Δημόσιο	1.330.490 €		3,71%	3,77%	3,77%
ΟΤΑ	Κανονικές Παροχές	943.374 €	2.307.292 €	2,63%	6,50%
	Ενίσχυση δικτύων	1.363.918 €		3,80%	
Βιομηχανίες	2.682.646 €		7,48%	7,83%	7,83%
ΕΛ.ΠΕ	1.602.126 €		4,47%	3,92%	3,92%
Επαγγελματίες κλπ.	2.247.962 €		6,27%	5,25%	5,25%
Σύνολο	35.867.767 €		100,00%	100,00%	100,00%

Κατηγορία καταναλωτών	Έσοδα πωλήσεων νερού (€)	Τιμολογηθείσες Ποσότητες m ³	Μέση τιμή ανά m ³
	(α)	(β)	(α/β)
Οικιακοί χρήστες	25.697.252	40.036.608	0,6418
Δημόσιο	1.330.490	2.046.907	0,6500
ΟΤΑ	2.307.292	5.348.253	0,4314
Βιομηχανίες	2.682.646	3.484.815	0,7698
ΕΛΠΕ	1.602.126	2.670.210	0,6000
Επαγγελματίες κλπ.	2.247.962	2.794.669	0,8044
Σύνολο	35.867.767	56.381.462	0,6362



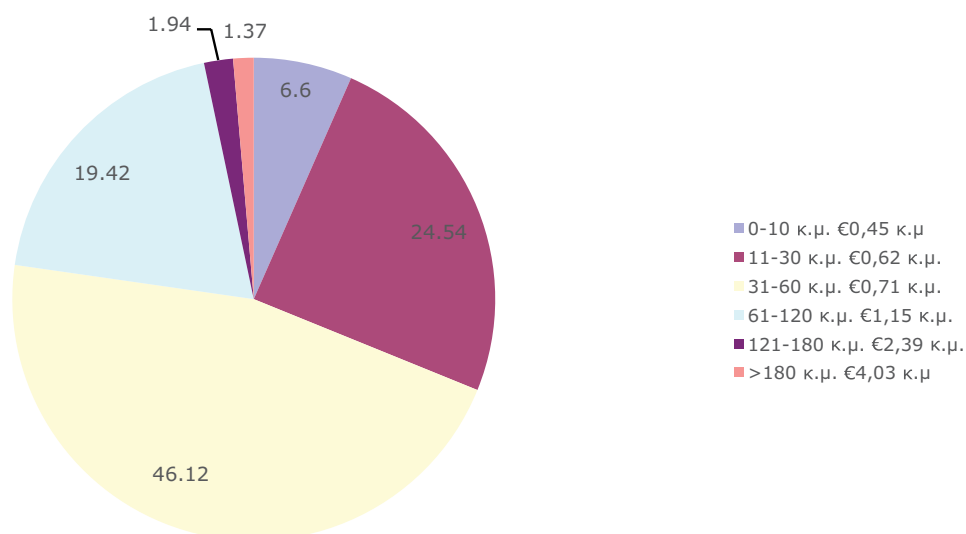
Διαχρονική εξέλιξη μέσης τιμής ανά κυβικό νερού για κάθε κατηγορία καταναλωτών, για τα έτη 2006-2012 €/m ³							
Κατηγορία καταναλωτών	2006	2007	2008	2009	2010	2011	2012
Νοικοκυριά & Κοινόχρηστα	0,5333	0,5680	0,5966	0,6040	0,5772	0,6408	0,6431
Δημόσιο	0,4400	0,576	0,6500	0,6500	0,6500	0,8500	0,6500
ΟΤΑ	0,2291	0,3020	0,3330	0,3844	0,4221	0,4220	0,4314
Βιομηχανίες	0,6830	0,6940	0,7183	0,7401	0,7573	0,7715	0,7698
ΕΛ.ΠΕ.	0,6000	0,6000	0,6000	0,6000	0,6000	0,6000	0,6000
Επαγγελματίες κλπ.	0,7110	0,7300	0,7760	0,7881	0,7975	0,6795	0,8044
Γενική Μέση Τιμή	0,5223	0,5530	0,5832	0,6032	0,5890	0,6283	0,6370
Απόκλιση	5,43%	5,88%	5,46%	3,43%	-2,35%	6,67%	1,25%

Η μέση τιμή πώλησης του νερού στους οικιακούς καταναλωτές σχεδόν αντιπροσωπεύει και τη γενική μέση τιμή που ισχύει για το σύνολο των καταναλωτών – πελατών της Ε.Υ.Α.Θ. Α.Ε.



Ειδικότερα για τα νοικοκυριά που υπάγονται στο κλιμακωτό οικιακό τιμολόγιο, η συνολική κατανάλωση για το 2012 ανήλθε στα 39.953.917 m³, τα οποία ανά βαθμίδα χρέωσης με βάση την δβάθμια κλιμάκωση, έχουν ως εξής:

Κλιμάκια κατανάλωσης	Ποσότητες ετησίως (m ³)	ΠΟΣΟΣΤΟ στο σύνολο της ποσότητας	Προοδευτικό ποσοστό 2012	Προοδευτικό ποσοστό 2011
0-10 m ³ /4μνο (0,45 €/m ³)	2.637.439	6,60%	6,60%	9,03%
11-30 m ³ /4μνο (0,62 €/m ³)	9.806.335	24,54%	31,15%	32,37%
31-60 m ³ /4μνο (0,71 €/m ³)	18.428.481	46,12%	77,27%	77,37%
61-120 m ³ /4μνο (1,15 €/m ³)	7.758.474	19,42%	96,69%	97,04%
121-180 m ³ /4μνο (2,39 €/m ³)	775.680	1,94%	98,63%	98,88%
181 m ³ και άνω/4μνο (4,03 €/m ³)	547.508	1,37%	100,00%	100,00%
ΣΥΝΟΛΟ	39.953.917	100%		

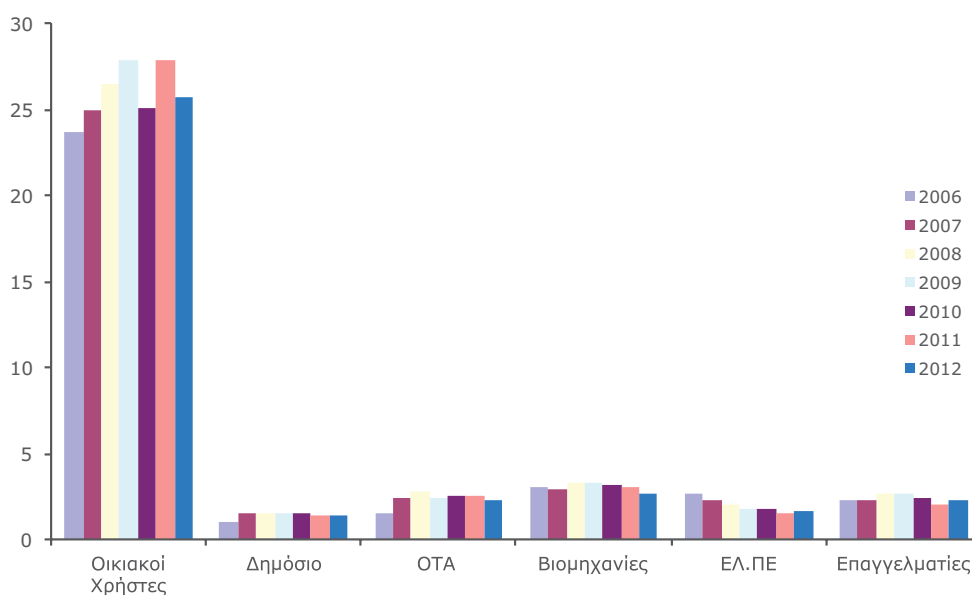


Όπως φαίνεται από τον πίνακα τα δύο τελευταία χρόνια έχει εδραιωθεί η τάση των νοικοκυριών για συνετή χρήση του νερού εν μέσω της συνεχιζόμενης αρνητικής οικονομικής συγκυρίας σε συνδυασμό με την προοδευτικότητα των τιμών που επιβάλλει η ΕΥΑΘ Α.Ε. ανά επίπεδο της εξαβάθμιας κλίμακας.

Έτσι το 77,27% της συνολικής ποσότητας του νερού τιμολογείται από 0,45 έως 0,71€/ m³ ένα ποσοστό 19,42% τιμολογείται με την τιμή του 1,15€/ m³ και μόλις το 3,31% τιμολογείται με τις υψηλές τιμές 2,39 κα 4,03 €/ m³.

Διαχρονική εξέλιξη εσόδων από πωλήσεις νερού ανά κατηγορία κατ/των (excel 15)

Κατηγορία Καταναλωτών	Έσοδα πωλήσεων νερού (σε εκατομμύρια €)						
	2006	2007	2008	2009	2010	2011	2012
Οικιακοί χρήστες – Κοινό-χρηστα	23,72	24,91	26,46	27,9	25,08	27,79	25,69
Δημόσιο	1,05	1,49	1,56	1,53	1,58	1,44	1,33
ΟΤΑ	1,51	2,46	2,77	2,42	2,55	2,49	2,31
Βιομηχανίες	2,98	2,88	3,26	3,35	3,14	2,99	2,68
ΕΛ.ΠΕ	2,6	2,23	1,98	1,72	1,75	1,50	1,60
Επαγγελματίες κλπ.	2,29	2,34	2,65	2,65	2,44	2,00	2,25
Σύνολο	34.15	36.31	38.61	39.57	36.54	38.21	35,87



ΚΕΦΑΛΑΙΟ
7

**ΕΠΕΝΔΥΤΙΚΟ
ΣΧΕΔΙΟ**

**Επενδυτικό Σχέδιο
της περιόδου 2008-2012**

Προοπτικές ανάπτυξης της εταιρείας

Η Εταιρεία στοχεύει στην εκπλήρωση των υποχρεώσεών της ως Επιχείρησης Κοινής Ωφέλειας σε συνδυασμό με την αύξηση της περιουσίας των μετόχων. Για το σκοπό αυτό επιδιώκει τη βελτίωση της ποιότητας των παρεχομένων υπηρεσιών μέσω του επενδυτικού προγράμματος, της βελτίωσης των υποδομών, της επέκτασης του Τεχνολογικού εξοπλισμού, τη χρήση εξειδικευμένων πακέτων λογισμικού και ανάπτυξης εξειδικευμένων μηχανογραφικών εφαρμογών. Κινητήριοι μοχλός της Εταιρείας είναι το προσωπικό της ΕΥΑΘ Α.Ε.

Η διοίκηση της Εταιρείας προτίθεται να επενδύσει σε σύγχρονες τεχνολογίες ελέγχου ποιότητας νερού, καθώς και την αναβάθμιση των μεθόδων επεξεργασίας λυμάτων. Με σεβασμό στο περιβάλλον και τους υδάτινους πόρους, έχει θέσει ως στόχο την Προστασία του θερμαϊκού κόλληπου.

Στο πλαίσιο αυτό σχεδιάζονται και δρομολογούνται τα ακόλουθα :

- **Η αναβάθμιση της Μονάδας Κατεργασίας Αποβλήτων σε συνεργασία με την Ε.Τ.Β.Α ως φορέας διαχείρισης της Βιομηχανικής Περιοχής Σίνδου.**
- **Η ηλεκτρονική παρακολούθηση των Δικτύων Ύδρευσης και Αποχέτευσης, ώστε να έχουμε ακριβή εικόνα σε ότι αφορά τη λειτουργία και τη συντήρηση των δικτύων.**
- **Η αντικατάσταση των συμβατικών μετρητών νερού με ηλεκτρονικούς, που θα διασφαλίζουν την ταχύτερη και ακριβέστερη καταγραφή της κατανάλωσης.**

Στην ίδια κατεύθυνση και στο πλαίσιο του Ε.Σ.Π.Α το Υπουργείο Περιβάλλοντος Ενέργειας και Κλιματικής Αλλαγής, ενέκρινε δύο έργα αναβάθμισης των δικτύων και των έργων υποδομής προϋπολογισμού €59 χιλ.

Το πρώτο, ύψους €36,2 χιλ. αφορά την κατασκευή του 2ου κλάδου του κεντρικού αποχετευτικού αγωγού της Πόλης και το δεύτερο, ύψους €22,8 χιλ., αφορά την επέκταση της εγκατάστασης και επεξεργασίας του νερού της Θεσσαλονίκης.

Περιοχές δραστηριότητας – επέκτασης δικτύων

Όπως ήδη αναφέρθηκε σε προηγούμενα κεφάλαια, σύμφωνα με το άρθρο 26 του Ν. 2937/2001, η χωρική αρμοδιότητα της Εταιρείας, εντός της οποίας δύναται να παρέχει τις υπηρεσίες της και ασκεί τη δραστηριότητά της, είναι η εξής:

ΩΣ ΠΡΟΣ ΤΗΝ ΥΔΡΕΥΣΗ: οι Δήμοι Θεσσαλονίκης, Αμπελοκήπων, Καλαμαριάς, Νεάπολης, Συκεών, Αγίου Παύλου, Μενεμένης, Πολίχνης, Ευκαρπίας, Τριανδρίας, Ελευθερίου Κορδελλίου, Ευόσμου, Σταυρούπολης, Πανοράματος, Πυλαίας, Ωραιοκαστρου, Πεύκων καθώς και η βιομηχανική περιοχή Θεσσαλονίκης.

ΩΣ ΠΡΟΣ ΤΗΝ ΑΠΟΧΕΤΕΥΣΗ: η χωρική αρμοδιότητα της ΕΥΑΘ Α.Ε. διαιρείται σε πέντε περιοχές:

Η «Περιοχή Α» περιλαμβάνει τους Δήμους Θεσσαλονίκης, Αμπελοκήπων, Καλαμαριάς, Νεάπολης, Συκεών, Αγίου Παύλου, Μενεμένης, Πολίχνης, Τριανδρίας, Διαβατών, Ελευθερίου Κορδελλίου, Ευόσμου, Σταυρούπολης, Πυλαίας, Πανοράματος, Ωραιοκαστρου στα διαμερίσματα Ιωνίας και Καλοχωρίου του Δήμου Εχεδώρου

και της Κοινότητας Ευκαρπίας.

Η «Περιοχή Β» περιλαμβάνει την περιοχή που περικλείεται μεταξύ των ποταμών Γαλλικού και Αξιού μέχρι τη θάλασσα, στην οποία περιλαμβάνεται η βιομηχανική ζώνη της περιοχής μείζονος θεσσαλονίκης, το διαμέρισμα Σίνδου του Δήμου Εχεδώρου, τα διαμερίσματα Αγίου Αθανασίου, Αγκιάλιου, Γέφυρας του Δήμου Αγ. Αθανασίου και τα διαμερίσματα Χαλιάστρας και Ανατολικού του Δήμου Χαλιάστρας.

Η «Περιοχή Γ» περιλαμβάνει τη ζώνη των υψωμάτων του πολεοδομικού συγκροτήματος θεσσαλονίκης και περιλαμβάνει την Κοινότητα Πεύκων και τα Διαμερίσματα Ασβεστοχωρίου, Εξοχής, Φιλήρου του Δήμου Χορτιάτη.

Η «Περιοχή Δ» εκτείνεται από τους Δήμους Καθαμαριάς και Πανοράματος μέχρι τα δημοτικά λουτρά Σέδες και μέχρι το αεροδρόμιο της Μίκρας και περιλαμβάνει τη Βιομηχανική περιοχή και τα Διαμερίσματα Θέρμης, Ν. Ραιδεστού, Ν. Ρυσίου και Ταγαράδων του Δήμου Θέρμης και το Διαμέρισμα Αγίας Παρασκευής του Δήμου Βασιλικών.

Η «Περιοχή Ε» εκτείνεται από το αεροδρόμιο της Μίκρας και τα διαμερίσματα Ν. Ρυσίου και Ταγαράδων της Αγ. Παρασκευής μέχρι τη θάλασσα και περιλαμβάνει τα Διαμερίσματα Αγ. Τριάδας, Περαιάς, Ν. Επιβατών του Δήμου Θερμαϊκού και τα διαμερίσματα Ν. Μηχανιώνας, Εμβόλου, Αγγελόχωριου του Δήμου Μηχανιώνας.

Η Εταιρεία με σύμβαση που υπογράφεται με τον οικείο Δήμο και την ΕΥΑΘ Παγίων μπορεί να αναλάβει το υφιστάμενο δίκτυο ΟΤΑ που βρίσκεται σε μία από τις παραπάνω περιοχές και την υποχρέωση

παροχής υπηρεσιών ύδρευσης ή αποχέτευσης στον οικείο Δήμο.

Η Εταιρεία με σύμβαση που υπογράφεται με τον οικείο Δήμο, την ΕΥΑΘ Παγίων και εγκρίνεται με κοινή απόφαση των Συναρμοδίων Υπουργών μπορεί να επεκτείνει τη δραστηριότητά της σε περιοχή ΟΤΑ που βρίσκεται εκτός των παραπάνω περιοχών.

Έτσι, Σχεδιάζετε η ένταξη στην αρμοδιότητα της ΕΥΑΘ της περιοχής Νικόπολης όπου έχουν κατασκευαστεί οι εξωτερικές διακλαδώσεις μέχρι τις δικλίδες για την κάθε οικοδομή, καθώς και η επέκταση των δραστηριοτήτων της Εταιρίας στους Καθηκτικτικούς Δήμους, Δέλτα, Πυλαίας-Πανοράματος-Χορτιάτη και Θερμαϊκού.

Στον πίνακα που ακολουθεί εμφανίζονται συγκεντρωτικά ανά κατηγορία επενδυτικής δαπάνης τόσο τα απολογιστικά, επενδυτικά μεγέθη που ολοκληρώθηκαν μέχρι 31/12/2010 και αναφέρονται στην περίοδο 2007-2010, όσο και ένα αναμορφωμένο επενδυτικό πρόγραμμα του έτους 2011 .

Στον πίνακα που ακολουθεί εμφανίζονται συγκεντρωτικά ανά κατηγορία επενδυτικής δαπάνης τόσο τα απολογιστικά, επενδυτικά μεγέθη που ολοκληρώθηκαν μέχρι 31/12/2010 και αναφέρονται

στην περίοδο 2007-2010, όσο και ένα αναμορφωμένο επενδυτικό πρόγραμμα του έτους 2011 .

Απολογιστικός πίνακας επενδύσεων της περιόδου 2008-2012. Επανασχεδιασμένο επενδυτικό πρόγραμμα των ετών 2011 - 2012.



ΑΠΟΛΟΓΙΣΤΙΚΟΣ ΠΙΝΑΚΑΣ ΕΠΕΝΔΥΣΕΩΝ & ΣΥΝΤΗΡΗΣΕΩΝ 2008 - 2012

	ΠΕΡΙΓΡΑΦΗ	2008	2009	2010	2011	2012
1	Κτίρια	465,403.36	0.00	0.00	0.00	0.00
2α	Μηχανήματα-τεχνικές εγκαταστάσεις & Λοιπός μηχανολογικός εξοπλισμός	125,305.97	142,205.70	759,200.07	664,109.04	205,589.14
2β	Τοποθετημένοι υδρομετρητές	924,146.09	280,298.40	128,586.01	114,950.44	110,763.99
3	Μεταφορικά μέσα	4,865.95	0.00	0.00	0.00	190,270.40
4	Έπιπλα & λοιπός εξοπλισμός	441,486.74	306,516.68	116,552.52	137,374.43	99,647.92
5	Αγωγοί & Τεχνικές εγκαταστάσεις δικτύου ύδρευσης	3,475,380.79	3,604,693.41	2,540,830.35	2,698,163.78	1,705,996.42
6	Αγωγοί & Τεχνικές εγκαταστάσεις δικτύου αποχέτευσης	3,913,417.83	3,101,196.74	3,263,220.01	2,247,701.52	1,187,483.08
7	Συντηρήσεις δικτύων και εγκαταστάσεων ύδρευσης-αποχ/σης	9,387,363.26	9,879,692.10	10,216,785.64	11,698,814.67	12,675,824.47
8	Εξοδα Μελετών - Ερευνών	246,351.13	186,281.76	16,413.13	139,358.35	510,814.70
	ΣΥΝΟΛΑ	18,983,721.12	17,500,884.79	17,041,587.73	17,700,472.23	16,686,390.12
	ΓΕΝΙΚΟ ΣΥΝΟΛΟ		87,913,055.99			

Υπογραμμίζεται ότι το διοικητικό συμβούλιο της ΕΥΑΘ Α.Ε. πρόσφατα ενέκρινε ένα νέο επενδυτικό πρόγραμμα για την τριετία 2011-2013, το οποίο θα δημοσιοποιηθεί εντός της τρέχουσας οικονομικής περιόδου και είναι ενταγμένο στο υπό σχεδιασμό business plan της εταιρείας. Ειδικότερα, περιλαμβάνει :

- **Μελέτες στους τομείς ύδρευσης και αποχέτευσης καθώς και την κατασκευή του κεντρικού κτιρίου της εταιρίας στην περιοχή της Τούμπας.**
- **Την ενεργειακή βελτιστοποίηση**
- **Αυτοματισμούς – Ε.Ε.Λ.Θ. & ΑΙΝΕΙΑ**
- **Έργα ICAT – Πληροφοριακά Συστήματα**
- **Έργα ανίχνευσης διαρροών και τοπογραφικής απεικόνισης δικτύων ύδρευσης**
- **Επεκτάσεις και νέες συνδέσεις ύδρευσης**
- **Τοποθέτηση υδρομέτρων νέας γενιάς**
- **Συστήματα τηλεμετρίας – τηλεχειρισμού δικτύων ύδρευσης και αποχέτευσης**
- **Αναβάθμιση αντλιοστασίων & εγκαταστάσεων ύδρευσης και αποχέτευσης**
- **Αγορά οχημάτων υποστήριξης των συνεργείων**
- **Άλλες δράσεις για τον εκσυγχρονισμό των πληροφοριακών συστημάτων**

Ο συνολικός προϋπολογισμός των επενδύσεων που σχεδιάζονται για την τριετία 2011-2013 ξεπερνά τα 50 εκατ. ευρώ.

Με δεδομένη την ετήσια ρευστότητα της εταιρείας και αφού λάβουμε υπόψη μας ότι τα ετήσια προ αποσβέσεων κέρδη αφαιρούμενων των αναλογούντων φόρων, καθώς και των μερισμάτων που καταβάλλονται στους μετόχους, η Εταιρεία είναι σε θέση να χρηματοδοτήσει με ίδια κεφάλαια το μεγαλύτερο ποσοστό του ως άνω επενδυτικού σχεδίου.

Επίσης, το business plan της Εταιρείας για τα επόμενα χρόνια περιλαμβάνει τόσο τον εκσυγχρονισμό των υποδομών και την τεχνολογική αναβάθμιση, όσο και την επέκταση των δράσεων στη Βόρεια Ελλάδα και τη Βαλκανική. Προς την κατεύθυνση αυτήν η Ε.Υ.Α.Θ. Α.Ε. συνεργάζεται με την Ε.Υ.Δ.Α.Π. ,την Ένωση των Δημοτικών Επιχειρήσεων Ύδρευσης – Αποχέτευσης (ΕΔΕΥΑ), και την τοπική αυτοδιοίκηση.

Συμπερασματικά επιδιώκονται: α)βελτίωση των παρεχόμενων υπηρεσιών, β) διασφάλιση της τροφοδοσίας με εξαιρετικής ποιότητας πόσιμο νερό, γ)αποτελεσματικότερη προστασία του περιβάλλοντος και ειδικότερα του θερμικού κόλπου και δ)βελτίωση των οικονομικών μεγεθών της Εταιρείας. Έτσι, η ΕΥΑΘ Α.Ε. στοχεύει μέσω της τιμολογιακής της πολιτικής και του επενδυτικού της προγράμματος στην ανάπτυξη και μετεξέλιξη της σε έναν ισχυρό πόλο τεχνογνωσίας στην ευρύτερη περιοχή.

ΚΕΦΑΛΑΙΟ
8
ΜΕΤΟΧΗ

Εξέλιξη Μετοχικού Κεφαλαίου

ΚΕΦΑΛΑΙΟ 8 - ΜΕΤΟΧΗ
ΕΞΕΛΙΞΗ ΜΕΤΟΧΙΚΟΥ ΚΕΦΑΛΑΙΟΥ

Η Ε.Υ.Α.Θ. Α.Ε., όπως έχει αναφερθεί, προήλθε από τη συγχώνευση των πρώην ΟΥΘ Α.Ε. και ΟΑΘ Α.Ε. Οι δύο πρώην Ανώνυμες Εταιρείες, μετά την αποτίμηση των περιουσιακών τους στοιχείων για πρώτη φορά το 1997 (ΠΔ 156 και 157/25-6-97), είχαν διαμορφώσει το Μετοχικό τους Κεφάλαιο ως εξής:

Α) ΟΥΘ Α.Ε.	186.940.572,27 €
Β) ΟΑΘ Α.Ε.	220.983.125,46 €
Μετά την συγχώνευση σε Ε.Υ.Α.Θ. Α.Ε. με τον Ν.2651/1998 το συνολικό Μετοχικό Κεφάλαιο ανήλθε σε	407.923.697,73 €

Σύμφωνα με τον Ιδρυτικό Ν.2651/98, για το καθορισμό του Μετοχικού Κεφαλαίου, το Σώμα Ορκωτών Εκτιμητών επιλήφθηκε της εκτίμησης των περιουσιακών στοιχείων της Ε.Υ.Α.Θ. Α.Ε. Κατά την εκτίμηση αυτή θεωρήθηκε ότι η αξία της Εταιρείας ήταν υπερτιμημένη και, χάριν της αρχής της συντηρητικότητας, προέκυψε μείωση της αξίας των παγίων κατά 30% περίπου. Έτσι ο νέος Ισολογισμός έναρξης της 1/1/99 διαμόρφωσε το οριστικό Μετοχικό Κεφάλαιο της Ε.Υ.Α.Θ. Α.Ε., σε 278.796.771,83 € που ήταν διαιρεμένο σε 95.000.000 μετοχές, αξίας 2,93 € έκαστη, όλες κυριότητας του Ελληνικού Δημοσίου (ΦΕΚ 8174/5-9-2000 Τ.Α. Ε.) Σύμφωνα με το άρθρο 18 του Ν.2937/26-7-2001 και τη μεταβίβαση των παγίων στο ΝΠΔΔ «Ε.Υ.Α.Θ. Παγίων», το Μετοχικό Κεφάλαιο της Ε.Υ.Α.Θ. Α.Ε. ορίσθηκε σε 15.000.000€, διαιρούμενο σε 15.000.000 μετοχές του 1€ έκαστη. Παράλληλα, δημιουργήθηκε ειδικό αποθεματικό ύψους 263.796.771,83€ (278.796.771,83 - 15.000.000), το οποίο, εν συνεχεία, μειώθηκε κατά την αξία των περιουσιακών στοιχείων που μεταβιβάστηκαν στην Ε.Υ.Α.Θ. Παγίων.

Στις 27-7-2001, η Διυπουργική Επιτροπή Αποκρατικοποιήσεων, αποτελούμενη από τους Υπουργούς Μακεδονίας - Θράκης, Εθνικής Οικονομίας και Ανάπτυξης, με την 605/27-7-2001 απόφασή της, αποφάσισε την αύξηση του Μετοχικού Κεφαλαίου της Ε.Υ.Α.Θ. κατά 1.500.000 μετοχές ονομαστικής αξίας 1 €.

Ταυτόχρονα, αποφασίστηκε η διάθεση 2.700.000 υφισταμένων μετοχών της Εταιρείας Κυριότητας του Ελληνικού Δημοσίου στο ευρύ επενδυτικό κοινό. Από τις μετοχές αυτές, οι 200.000 αφορούσαν

ιδιωτική τοποθέτηση των μελών του Δ.Σ. και του προσωπικού.

Έτσι, στο σύνολο των 16.500.000 μετοχών της Ε.Υ.Α.Θ. ΑΕ, το Ελληνικό Δημόσιο, στις 31/12/2001, κατείχε το 74,55%, ήτοι 12.300.000 μετοχές και οι λοιποί ιδιώτες και θεσμικοί επενδυτές κατείχαν το 25,45%, ήτοι 4.200.000 μετοχές.

Εν συνεχεία, μετά τη συμπλήρωση έξι (6) μηνών (21/03/2002) από την εισαγωγή της ΕΥΑΘ ΑΕ στο Χρηματιστήριο, εφαρμόσθηκε το κίνητρο διακράτησης, όπως προβλεπόταν στο Ενημερωτικό Δελτίο Εισαγωγής της. Συγκεκριμένα, δόθηκαν δύο (2) δωρεάν μετοχές για κάθε δέκα (10) παλιές στους μετόχους (πλην των θεσμικών) που κράτησαν τις μετοχές της Δημόσιας εγγραφής για 6 μήνες και έτσι η σύνθεση του Μετοχικού Κεφαλαίου έγινε 74,016% Ελληνικό Δημόσιο και 25,84% λοιποί θεσμικοί ή μη επενδυτές. Η τιμή εισαγωγής της μετοχής στις 21/9/2001 ορίσθηκε στα 3,94€ αλλά για λόγους συγκριτικούς λαμβάνεται υπόψη η προσαρμοσμένη τιμή της όπως διαμορφώνεται μετά:

Α) Την αύξηση του Μετοχικού Κεφαλαίου λόγω κεφαλαιοποίησης αποθεματικών με την εισαγωγή 1.500.000 νέων μετοχών, κατά την Έκτακτη Γενική Συνέλευση της 30/12/2002, οπότε και αποφασίσθηκε να δοθεί 1 δωρεάν μετοχή για κάθε 10 παλιές. Η Έκτακτη Γενική Συνέλευση των μετόχων της 29ης Δεκεμβρίου 2006 αποφάσισε την αύξηση του μετοχικού κεφαλαίου της εταιρείας κατά το ποσό των 2.178.000€ με κεφαλαιοποίηση λόγω υπεραξίας.

Η αύξηση του μετοχικού κεφαλαίου πραγματοποιήθηκε με αντί-

στοιχη αύξηση της ονομαστικής αξίας της μετοχής από (1) ΕΥΡΩ σε ένα (1) ΕΥΡΩ και (12) δώδεκα λεπτά εκάστη. Μετά την ως άνω αύξηση το μετοχικό κεφάλαιο της Εταιρείας ανήλθε στο ποσό 20.328.000€, διαιρούμενο σε 18.150.000 κοινές ονομαστικές, ονομαστικής αξίας 1,12 €.

Β) Την αύξηση του Μετοχικού Κεφαλαίου λόγω κεφαλαιοποίησης φορολογηθέντων και μη διανεμηθέντων κερδών σε αναλογία μια νέα μετοχή για κάθε μια παλαιά, με έκδοση 18.150.000 (δέκα οκτώ εκατομμυρίων εκατόν πενήντα χιλιάδων) νέων μετοχών ονομαστικής αξίας € 1,12 (ένα ευρώ και δώδεκα λεπτά) ανά μετοχή και δωρεάν διάθεσή τους στους μετόχους, κατά την Έκτακτη Γενική Συνέλευση της 7ης Νοεμβρίου 2007.

Έτσι ως τιμή εισαγωγής θα λαμβάνεται από τούδε και εφεξής η τιμή των 1,79 € που προκύπτει από την σχέση:

$$P2 = P1 \times M1 / M2 = 3,94 \times 16.500.000 / 36.300.000 = 1,79\text{€}$$

Όπου P1: Τιμή εισαγωγής

M1: Αριθμός μετοχών κατά την εισαγωγή στο ΧΑ

M2: Αριθμός μετοχών σήμερα.

Έτσι, το συνολικό Μετοχικό Κεφάλαιο της Εταιρείας μετά την απόφαση της Έκτακτης Γενικής Συνέλευσης των Μετόχων της 7-11-2007 ανέρχεται σε 40.656.000 ευρώ διαιρούμενο σε 36.300.000 κοινές ονομαστικές μετοχές ενός ευρώ και δώδεκα λεπτά (1,12) εκάστη.

ΔΙΑΡΘΡΩΣΗ ΤΟΥ ΜΕΤΟΧΙΚΟΥ ΚΕΦΑΛΑΙΟΥ ΤΗΣ ΕΤΑΙΡΕΙΑΣ

Το Μετοχικό Κεφάλαιο της Εταιρείας ανέρχεται σε σαράντα εκατομμύρια εξακόσιες πενήντα έξι χιλιάδες ευρώ (€ 40.656.000) διαιρούμενο σε τριάντα έξι εκατομμύρια τριακόσιες χιλιάδες (36.300.000) κοινές ανώνυμες μετοχές με δικαίωμα ψήφου, ονομαστικής αξίας ένα ευρώ και δώδεκα λεπτά (€ 1,12) η κάθε μία. Οι μετοχές της Εταιρείας είναι εισηγμένες προς διαπραγμάτευση στην Αγορά Αξιών του Χρηματιστηρίου Αθηνών (Κατηγορία: Μεγά-

λης Κεφαλαιοποίησης). Τα δικαιώματα των Μετόχων που πηγάζουν από τη μετοχή της είναι ανάλογα με το ποσοστό του κεφαλαίου, στο οποίο αντιστοιχεί η καταβεβλημένη αξία της μετοχής.

Κάθε μετοχή παρέχει όλα τα δικαιώματα που προβλέπει ο Νόμος και το Καταστατικό της Εταιρείας και ειδικότερα:

- Το δικαίωμα επί του μερίσματος από τα ετήσια κέρδη της Εταιρείας.

Ποσοστό 35% των καθαρών κερδών μετά την αφαίρεση μόνον του τακτικού αποθεματικού διανέμεται από τα κέρδη κάθε χρήσης στους μετόχους ως πρώτο μέρισμα, εκτός αν καθοριστεί διαφορετικά από την Γενική Συνέλευση, ενώ η χορήγηση πρόσθετου μερίσματος αποφασίζεται επίσης από τη Γενική Συνέλευση. Για το μέρισμα της χρήσης 2012 προτείνεται η διανομή μερίσματος 0,162 €/μετοχή, ώστε να αποφευχθούν ενδεχόμενα προβλήματα ρευστότητας λόγω του μεγάλου επενδυτικού προγράμματος που υλοποιεί η Εταιρεία. Μέρισμα δικαιούται κάθε μέτοχος, κατά την ημερομηνία προσδιορισμού δικαιούχων μερίσματος. Το μέρισμα κάθε μετοχής καταβάλλεται στο μέτοχο εντός δύο (2) μηνών από την ημερομηνία της Τακτικής Γενικής Συνέλευσης που ενέκρινε τις Ετήσιες Οικονομικές Καταστάσεις. Ο τρόπος και ο τόπος καταβολής ανακοινώνεται μέσω του Τύπου. Το δικαίωμα είσπραξης του μερίσματος παραγράφεται και το αντίστοιχο ποσό περιέρχεται στο Δημόσιο μετά την παρέλευση 5 ετών από το τέλος του έτους, κατά το οποίο ενέκρινε τη διανομή του η Γενική Συνέλευση.

- το δικαίωμα ανάληψης της εισφοράς κατά την εκκαθάριση ή, αντίστοιχα, της απόσβεσης κεφαλαίου που αντιστοιχεί στη μετοχή, εφόσον αυτό αποφασισθεί από τη Γενική Συνέλευση.
- το δικαίωμα προτίμησης σε κάθε αύξηση του μετοχικού κεφαλαίου της Εταιρείας με μετρητά και την ανάληψη νέων μετοχών.
- Το δικαίωμα λήψης αντιγράφου των Οικονομικών Καταστάσεων και των Εκθέσεων των Ορκωτών Λογιστών και του Διοικητικού Συμβουλίου της Εταιρείας.

- Το δικαίωμα συμμετοχής στην Γενική Συνέλευση, το οποίο εξειδικεύεται στα εξής επιμέρους δικαιώματα: νομιμοποίησης, παρουσίας, συμμετοχής στις συζητήσεις, υποβολής προτάσεων σε θέματα της ημερήσιας διάταξης, καταχώρησης των απόψεων στα πρακτικά και ψήφου.
- Η Γενική Συνέλευση των μετόχων της Εταιρείας διατηρεί όλα τα δικαιώματά της κατά τη διάρκεια της εκκαθάρισης.

Η ευθύνη των μετόχων περιορίζεται στην Ονομαστική αξία των μετοχών που κατέχουν.

ΜΕΡΙΣΜΑΤΙΚΗ ΠΟΛΙΤΙΚΗ

Δεδομένης της κερδοφορίας της Εταιρείας, η Διοίκηση της Εταιρείας, προτείνει την διανομή μερίσματος ίσου με € 0,162 ανά μετοχή. Συγκεκριμένα προτείνεται το Μέρισμα να ανέλθει στο ποσό των € 5.881 για την χρήση του 2012, το οποίο αφορά ποσοστό 35% των καθαρών κερδών μετά την αφαίρεση μόνον του τακτικού αποθεματικού σύμφωνα με τον ισχύοντα νόμο, έναντι του ποσού των € 6.824 την προηγούμενη χρήση του 2011, για το σύνολο των 36.300.000 ανώνυμων μετοχών.

ΔΙΚΑΙΩΜΑΤΑ ΜΕΤΟΧΩΝ

Γενικά

Οι μετοχές της Εταιρείας είναι ονομαστικές και αδιαίρετες.

Η κατοχή του τίτλου της μετοχής συνεπάγεται αυτοδικαίως την αποδοχή από τον κύριο αυτής του Καταστατικού της Εταιρείας και των νομίμων αποφάσεων του Διοικητικού Συμβουλίου και της Γενικής Συνελεύσεως των Μετόχων, έστω και αν δεν έλαβαν μέρος σε αυτές οι Μέτοχοι.

Κάθε μετοχή της Εταιρείας εμπεριέχει όλα τα δικαιώματα και τις υποχρεώσεις που προβλέπονται από το Νόμο και το Καταστατικό της Εταιρείας, το οποίο δεν περιέχει επιπρόσθετες περιοριστικές διατάξεις από τον ισχύοντα νόμο.

Οι μετοχές της Εταιρείας είναι ελεύθερα διαπραγματεύσιμες. Η μεταβίβαση των μετοχών γίνεται ως ορίζει ο Νόμος 2190/1920 άρθρο 8β και δεν υφίστανται περιορισμοί στη μεταβίβαση από το καταστατικό της. Οι μετοχές της είναι άυλές εισηγμένες στο Χρηματιστήριο Αθηνών. Το άρθρο 18 παρ. 8 του ν. 2937/2001 (ΦΕΚ 169/26-7-2001) προέβλεπε ότι **«το Δημόσιο δύναται να διαθέτει σε επενδυτές μετοχές που αντιπροσωπεύουν ποσοστό έως 49% του εκάστοτε μετοχικού κεφαλαίου της Εταιρείας»**. Η παράγραφος

αυτή καταργήθηκε με το άρθρο 2 του Ν.4092/2012 με τον οποίο κυρώθηκε η Πράξη Νομοθετικού Περιεχομένου της 07/09/2012. Εν συνεχεία η έκτακτη Γενική Συνέλευση των μετόχων της 21/02/2013 κατήργησε και την αντίστοιχη διάταξη του άρθρου 5 του καταστατικού της εταιρείας.

Οι μετοχές της Εταιρείας είναι άυλές. Μονάδα διαπραγμάτευσης αποτελεί ο άυλος τίτλος των δέκα μετοχών. Κάθε μετοχή παρέχει δικαίωμα μιας ψήφου. Η ευθύνη των μετόχων έναντι πιστωτών της Εταιρείας περιορίζεται έως την ονομαστική αξία των μετοχών που κατέχουν. Οι μέτοχοι συμμετέχουν στη Διοίκηση και τα κέρδη της Εταιρείας, σύμφωνα με το Νόμο και τις διατάξεις του Καταστατικού. Τα δικαιώματα και οι υποχρεώσεις που απορρέουν από κάθε μετοχή είναι αδιαίρετα και μεταβιβάζονται σε οποιονδήποτε καθολικό ή ειδικό διάδοχο του μετόχου.

Οι μέτοχοι ασκούν τα δικαιώματά τους σε σχέση με τη διοίκηση της Εταιρείας, αποκλειστικά με τη συμμετοχή τους στις Γενικές Συνελεύσεις των μετόχων της Εταιρείας. Οι μέτοχοι έχουν προνόμιο προτίμησης σε κάθε μελλοντική αύξηση του μετοχικού κεφαλαίου της Εταιρείας, ανάλογα με τη συμμετοχή τους στο υφιστάμενο μετοχικό κεφάλαιο, όπως ορίζεται στο άρθρο 19, παρ.7 του ν. 3604/2007.

Οι δανειστές του μετόχου και οι διάδοχοί τους σε καμία περίπτωση δεν μπορούν να προκαλέσουν την κατάσχεση ή τη σφράγιση οποιουδήποτε περιουσιακού στοιχείου ή των βιβλίων της Εταιρείας, ούτε να ζητήσουν τη διανομή ή εκκαθάρισή της, ούτε να αναμειχθούν οπωσδήποτε στη διοίκηση ή στη διαχείρισή της.

Κάθε μέτοχος, οπουδήποτε και να κατοικεί, λογίζεται ότι έχει νόμιμη κατοικία στην έδρα της Εταιρείας ως προς τις σχέσεις του με αυτήν και υπόκειται στην Ελληνική Νομοθεσία. Κάθε διαφορά μεταξύ της Εταιρείας αφ' ενός και των μετόχων ή οποιουδήποτε τρίτου αφ' ετέρου, υπάγεται στην αποκλειστική αρμοδιότητα των τακτικών δικαστηρίων, η δε Εταιρεία ενάγεται μόνον ενώπιον των δικαστηρίων της έδρας της.

Κάθε μετοχή παρέχει το δικαίωμα μιας ψήφου. Συγκύριο μετοχής, για να έχουν δικαίωμα ψήφου στη Γενική Συνέλευση, πρέπει να υποδείξουν στην Εταιρεία εγγράφως ένα κοινό εκπρόσωπο για τη μετοχή αυτή, ο οποίος θα τους εκπροσωπήσει στη Γενική Συνέλευση, μέχρι δε τον καθορισμό αυτό, αναστέλλεται η άσκηση των δικαιωμάτων τους. Κάθε μέτοχος δικαιούται να μετάσχει στη Γενική Συνέλευση της Εταιρείας.

Η άσκηση των εν λόγω δικαιωμάτων δεν προϋποθέτει τη δέσμευση των μετοχών του δικαιούχου ούτε την τήρηση άλλης ανάλογης διαδικασίας, η οποία περιορίζει τη δυνατότητα πώλησης και μεταβίβασης αυτών κατά το χρονικό διάστημα που μεσολαβεί ανάμεσα στην ημερομηνία καταγραφής και στην οικεία γενική συνέλευση. Ο μέτοχος συμμετέχει στη γενική συνέλευση και ψηφίζει είτε αυτοπροσώπως είτε μέσω αντιπροσώπων. Διατάξεις του καταστατικού, οι οποίες περιορίζουν είτε την δι' αντιπροσώπων ενάσκηση των δικαιωμάτων του μετόχου είτε την επιλεξιμότητα των προσώπων που μπορούν να ορίζονται ως αντιπρόσωποι, δεν έχουν ισχύ. Αντιπρόσωπος που ενεργεί για περισσότερους μετόχους μπορεί να ψηφίζει διαφορετικά για κάθε μέτοχο. Νομικά πρόσωπα μετέχουν στη γενική συνέλευση ορίζοντας ως εκπροσώπους τους μέχρι τρία (3) φυσικά πρόσωπα.

2. Ο μέτοχος μπορεί να διορίσει αντιπρόσωπο για μία και μόνη γενική συνέλευση ή για όσες συνελεύσεις λάβουν χώρα εντός ορισμένου χρόνου. Ο αντιπρόσωπος ψηφίζει σύμφωνα με τις οδηγίες του μετόχου, εφόσον υφίστανται, και υποχρεούται να αρχαιοθετεί τις οδηγίες ψήφου για τουλάχιστον ένα (1) έτος, από την υποβολή του πρακτικού της γενικής συνέλευσης στην αρμόδια αρχή ή, εάν η απόφαση υποβάλλεται σε δημοσιότητα, από την καταχώρισή της στο Μητρώο Ανωνύμων Εταιρειών και στο Γενικό Εμπορικό Μητρώο. Η μη συμμόρφωση του αντιπροσώπου με τις οδηγίες που έχει λάβει δεν επηρεάζει το κύρος των αποφάσεων της γενικής συνέλευσης, ακόμη και αν η ψήφος του αντιπροσώπου ήταν αποφασιστική για τη λήψη τους.

3. Ο αντιπρόσωπος μετόχου υποχρεούται να γνωστοποιεί στην Εταιρεία, πριν από την έναρξη της συνεδρίασης της γενικής συνέλευσης, κάθε συγκεκριμένο γεγονός, το οποίο μπορεί να είναι χρήσιμο στους μετόχους για την αξιολόγηση του κινδύνου να εξυπηρετήσει ο αντιπρόσωπος άλλα συμφέροντα πηλη των συμφερόντων του μετόχου. Κατά την έννοια της παρούσας παραγράφου μπορεί να προκύπτει σύγκρουση συμφερόντων ιδίως, όταν ο αντιπρόσωπος:

α) είναι μέτοχος που ασκεί τον έλεγχο της Εταιρείας ή είναι άλλου νομικό πρόσωπο ή οντότητα η οποία ελέγχεται από το μέτοχο αυτόν,
 β) είναι μέλος του διοικητικού συμβουλίου ή της εν γένει διοίκησης της Εταιρείας ή μετόχου που ασκεί τον έλεγχο της Εταιρείας ή άλλου νομικού προσώπου ή οντότητας που ελέγχεται από μέτοχο ο οποίος ασκεί τον έλεγχο της Εταιρείας,

γ) είναι υπάλληλος ή ορκωτός ελεγκτής της Εταιρείας ή μετόχου που ασκεί τον έλεγχο της Εταιρείας ή άλλου νομικού προσώπου ή οντότητας που ελέγχεται από μέτοχο, ο οποίος ασκεί τον έλεγχο της Εταιρείας,

δ) είναι σύζυγος ή συγγενής πρώτου βαθμού με ένα από τα φυσικά πρόσωπα που αναφέρονται στις περιπτώσεις α' έως γ'.

Ο διορισμός και η ανάκληση αντιπροσώπου του μετόχου γίνεται εγγράφως και κοινοποιείται στην εταιρεία με τους ίδιους τύπους, τουλάχιστον τρεις (3) ημέρες πριν από την ορισθείσα ημερομηνία συνεδρίασης της συνέλευσης. Κάθε μέτοχος μπορεί να διορίζει μέχρι τρεις (3) αντιπρόσωπους.

Ωστόσο, αν ο μέτοχος κατέχει μετοχές μιας Εταιρείας, οι οποίες εμφανίζονται σε περισσότερους του ενός λογαριασμούς αξιών, ο περιορισμός αυτός δεν εμποδίζει το μέτοχο να ορίζει διαφορετικούς αντιπρόσωπους για τις μετοχές που εμφανίζονται στον κάθε λογαριασμό αξιών σε σχέση με ορισμένη γενική συνέλευση.

4. Στη γενική συνέλευση δικαιούται να συμμετέχει όποιος εμφανίζεται ως μέτοχος στα αρχεία του φορέα, στον οποίο τηρούνται οι κινητές αξίες της Εταιρείας. Η απόδειξη της μετοχικής ιδιότητας γίνεται με την προσκόμιση σχετικής έγγραφης βεβαίωσης του ως άνω φορέα ή, εναλλακτικά, με απευθείας ηλεκτρονική σύνδεση της Εταιρείας με τα αρχεία του τελευταίου. Η ιδιότητα του μετόχου πρέπει να υφίσταται κατά την έναρξη της πέμπτης ημέρας πριν από την ημέρα συνεδρίασης της γενικής συνέλευσης (ημερομηνία καταγραφής) και η σχετική έγγραφη βεβαίωση ή η ηλεκτρονική πιστοποίηση, σχετικά με τη μετοχική ιδιότητα πρέπει να περιέλθει στην Εταιρεία το αργότερο την τρίτη ημέρα πριν από τη συνεδρίαση της γενικής συνέλευσης. Στην επαναληπτική γενική συνέλευση μπορούν να μετάσχουν μέτοχοι υπό τις ίδιες παραπάνω τυπικές προϋποθέσεις. Η ιδιότητα του μετόχου πρέπει να υφίσταται κατά την έναρξη της τέταρτης ημέρας πριν από την ημέρα συνεδρίασης της επαναληπτικής γενικής συνέλευσης (ημερομηνία καταγραφής επαναληπτικών γενικών συνελεύσεων), η δε σχετική έγγραφη βεβαίωση ή η ηλεκτρονική πιστοποίηση σχετικά με τη μετοχική ιδιότητα πρέπει να περιέλθει στην εταιρεία το αργότερο την τρίτη ημέρα πριν από τη συνεδρίαση της γενικής συνέλευσης.

5. Το Διοικητικό Συμβούλιο υποχρεούται να καταχωρήσει στον πίνακα των προσώπων που έχουν δικαίωμα ψήφου κατά τη γενική συνέλευση, σύμφωνα με το άρθρο 27 παράγραφος 2, όλους τους μετόχους που συμμορφώθηκαν προς τις διατάξεις του παρόντος άρθρου.

6. Έναντι της Εταιρείας θεωρείται ότι έχει δικαίωμα συμμετοχής και ψήφου στη γενική συνέλευση μόνον όποιος φέρει την ιδιότητα του μετόχου κατά την οικεία ημερομηνία καταγραφής. Αν δεν συμμορφώθηκε προς τις διατάξεις του παρόντος άρθρου, ο εν λόγω μέτοχος μετέχει στη γενική συνέλευση μόνο μετά από άδειά της. Κάθε μέτοχος μπορεί να ζητήσει, δέκα (10) ημέρες πριν από την Τακτική Γενική Συνέλευση τις ετήσιες οικονομικές καταστάσεις της Εταιρείας και τις σχετικές εκθέσεις του Διοικητικού Συμβουλίου και των Ελεγκτών της Εταιρείας.

Ιδιαίτερα Δικαιώματα Μετόχων ή Τρίτων

Ταμείο Αξιοποίησης Ιδιωτικής Περιουσίας του Δημοσίου

Εντός του 2012 πραγματοποιήθηκε και ολοκληρώθηκε η σταδιακή μεταβίβαση του συνόλου των 28.686.000 μετοχών (ποσοστό 74,02%) της ΕΥΑΘ άνευ ανταλλάγματος από το Ελληνικό Δημόσιο στο «Ταμείο Αξιοποίησης Ιδιωτικής Περιουσίας του Δημοσίου Α.Ε.» με βάση το Νόμο 3556/2007 κατόπιν εκτέλεσης εξωχρηματιστηριακής συναλλαγής σύμφωνα με τις διατάξεις των παραγράφων 4 & 5 του άρθρου 2 του Ν.3986/2011 «Επείγοντα Μέτρα Εφαρμογής Μεσοπρόθεσμου Πλαισίου Δημοσιονομικής Στρατηγικής 2012-2015»(ΦΕΚ 152/Α') και των υπ' αριθμ. 195/2011 (ΦΕΚ 2501/Β') και 206/2012 (ΦΕΚ 1363) αποφάσεων της Διυπουργικής Επιτροπής Αναδιάρθρωσεων και Αποκρατικοποιήσεων (ΔΕΑΑ).

Ειδικότερα:

- A. Στις 27 Ιανουαρίου 2012, το Ταμείο Αξιοποίησης Ιδιωτικής Περιουσίας του Δημοσίου ΑΕ με βάση το Νόμο 3556/2007 γνωστοποιεί ότι υπήρξε μεταβολή ποσοστού στο μετοχικό κεφάλαιο της «ΕΤΑΙΡΕΙΑΣ ΥΔΡΕΥΣΗΣ ΚΑΙ ΑΠΟΧΕΤΕΥΣΗΣ ΘΕΣΣΑΛΟΝΙΚΗΣ ΑΕ». Συγκεκριμένα η μεταβολή αυτή οφείλεται σε μεταβίβαση άνευ ανταλλάγματος από το Ελληνικό Δημόσιο 14.520.000 μετοχών ΕΥΑΘ (ποσοστό 40,00%) στο Ταμείο Αξιοποίησης Ιδιωτικής Περιουσίας του Δημοσίου (ΤΑΙΠΕΔ) ΑΕ, κατόπιν εκτέλεσης εξωχρηματιστηριακής συναλλαγής σύμφωνα με τις διατάξεις των παραγράφων 4 και 5 του άρθρου 2 του Ν. 3986/2011 «Επείγοντα Μέτρα Εφαρμογής Μεσοπρόθεσμου Πλαισίου Δημοσιονομικής Στρατηγικής 2012-2015»(ΦΕΚ 152/Α') και της υπ' αριθμ. 195/2011 (ΦΕΚ 2501/Β') απόφασης της Διυπουργικής Επιτροπής Αναδιάρθρωσεων και Αποκρατικοποιήσεων (ΔΕΑΑ).
- B. Στις 11 Μαΐου 2012, η ΕΥΑΘ Α.Ε. με βάση το Νόμο 3556/2007 γνωστοποίησε τη μεταβίβαση από το Ελληνικό Δημόσιο 12.348.000

μετοχών της ΕΥΑΘ Α.Ε., και ισάριθμων δικαιωμάτων ψήφου, ήτοι ποσοστό 34,017% του μετοχικού κεφαλαίου της Εταιρείας στο «Ταμείο Αξιοποίησης Ιδιωτικής Περιουσίας του Δημοσίου ΑΕ». Αποτέλεσμα της ως άνω πράξης ήταν η μεταβολή του ποσοστού συμμετοχής του ΤΑΙΠΕΔ στο μετοχικό κεφάλαιο της Εταιρείας από 40% σε 74,017%. Η μεταβίβαση έγινε κατόπιν εκτέλεσης εξωχρηματιστηριακής συναλλαγής, σε εφαρμογή των παραγράφων 4 & 5 του άρθρου 2 του Ν. 3986/2011 (ΦΕΚ 152/Α') και της υπ' αριθμ. 206/2012 (ΦΕΚ 1363) Απόφασης της Διυπουργικής Επιτροπής Αναδιάρθρωσεων και Αποκρατικοποιήσεων (ΔΕΑΑ). Το Ελληνικό Δημόσιο ελέγχοντας 100% το «Ταμείο Αξιοποίησης Ιδιωτικής Περιουσίας του Δημοσίου Α.Ε.», ελέγχει έμμεσα τα ανωτέρω δικαιώματα ψήφου.

Τρίτοι

Σύμφωνα με το άρθρο 13 παρ. 4 του Κωδικοποιημένου Καταστατικού της ΕΥΑΘ Α.Ε., οι εργαζόμενοι στην Εταιρεία, έχουν δικαίωμα να υποδείξουν δύο (2) μέλη του Διοικητικού Συμβουλίου της ΕΥΑΘ Α.Ε.

Δικαιώματα Μειοψηφίας

Ο κ.ν. 2190/1920, όπως ισχύει, παρέχει ορισμένα δικαιώματα σε μέτοχο ή μετόχους, που δρουν από κοινού, εφόσον συμπληρώνουν ορισμένη ελάχιστη μειοψηφία συμμετοχής στο μετοχικό κεφάλαιο της Εταιρείας. Τα δικαιώματα των μετόχων της μειοψηφίας τροποποιήθηκαν με τα άρθρα 47 και 49 του νέου νόμου 3604/2007 και επιφέρουν τις εξής τροποποιήσεις:

- Με την αίτηση μετόχων που εκπροσωπούν το ένα εικοστό 1/20 του καταβεβλημένου μετοχικού κεφαλαίου, το διοικητικό συμβούλιο υποχρεούται να συγκαλεί έκτακτη γενική συνέλευση των μετόχων, η οποία δεν πρέπει να απέχει περισσότερο από σαράντα πέντε (45) ημέρες από την ημερομηνία επίδοσης της αίτησης στον πρόεδρο του διοικητικού συμβουλίου.
- Με την αίτηση μετόχων, που εκπροσωπούν το ένα εικοστό (1/20) του καταβεβλημένου μετοχικού κεφαλαίου, το διοικητικό συμβούλιο υποχρεούται να εγγράψει στην ημερήσια διάταξη της γενικής συνέλευσης, που έχει ήδη συγκαληθεί, πρόσθετα θέματα, εάν η σχετική αίτηση περιέλθει στο διοικητικό συμβούλιο δεκαπέντε (15) τουλάχιστον ημέρες πριν από τη γενική συνέλευση. Τα πρόσθετα θέματα πρέπει να δημοσιεύονται ή να γνωστοποιούνται, με ευθύνη του διοικητικού συμβουλίου,

κατά το άρθρο 26, επτά (7) τουλάχιστον ημέρες πριν από τη γενική συνέλευση.

- Μετά από αίτηση οποιουδήποτε μετόχου, που υποβάλλεται στην Εταιρεία πέντε (5) τουλάχιστον πλήρεις ημέρες πριν από τη γενική συνέλευση, το διοικητικό συμβούλιο υποχρεούται να παρέχει στη γενική συνέλευση τις αιτούμενες συγκεκριμένες πληροφορίες για τις υποθέσεις της εταιρείας, στο μέτρο που αυτές είναι χρήσιμες για την πραγματική εκτίμηση των θεμάτων της ημερήσιας διάταξης.
- -Με αίτηση μετόχων, που εκπροσωπούν το ένα εικοστό (1/20) του καταβεβλημένου μετοχικού κεφαλαίου, το διοικητικό συμβούλιο υποχρεούται να ανακοινώνει στη γενική συνέλευση, εφόσον είναι τακτική, τα ποσά που κατά την τελευταία διετία, καταβλήθηκαν σε κάθε μέλος του διοικητικού συμβουλίου ή τους διευθυντές της Εταιρείας, καθώς και κάθε παροχή προς τα πρόσωπα αυτά από οποιαδήποτε αιτία ή σύμβαση της Εταιρείας με αυτούς.

Μετά από αίτηση μετόχων, που εκπροσωπούν το ένα πέμπτο (1/5) του καταβεβλημένου μετοχικού κεφαλαίου, η οποία υποβάλλεται στην εταιρεία πέντε (5) τουλάχιστον πλήρεις ημέρες πριν από τη γενική συνέλευση, το διοικητικό συμβούλιο υποχρεούται να παρέχει στη γενική συνέλευση πληροφορίες για την πορεία των εταιρικών υποθέσεων και την περιουσιακή κατάσταση της εταιρείας.

Μέτοχοι που εκπροσωπούν το 1/20 του μετοχικού κεφαλαίου έχουν δικαίωμα να ζητήσουν τον έλεγχο της εταιρείας από το Μονομελές Πρωτοδικείο της περιφέρειας στην οποία εδρεύει η Εταιρεία, εάν πιθανολογούνται πράξεις που παραβιάζουν διατάξεις των νόμων ή του καταστατικού της Εταιρείας ή αποφάσεις της γενικής συνέλευσης. Στην περίπτωση αυτή, η αίτηση ελέγχου πρέπει να υποβάλλεται εντός (3) ετών από την έγκριση των οικονομικών καταστάσεων της χρήσης, εντός της οποίας τελέστηκαν οι καταγγελλόμενες πράξεις.

Μέτοχοι της Εταιρείας, που εκπροσωπούν το ένα πέμπτο (1/5) του καταβεβλημένου μετοχικού κεφαλαίου, δικαιούνται να ζητήσουν από το Μονομελές Πρωτοδικείο τον έλεγχο της εταιρείας, εφόσον από την όλη πορεία αυτής καθίσταται πιστευτό ότι η διοίκηση των εταιρικών υποθέσεων δεν ασκείται όπως επιβάλλει η χρηστή και συνετή διαχείριση.

Είσπραξη Μεριμάτων

Το μέρισμα κάθε μετοχής, εφόσον έχει αποφασισθεί η διανομή του, καταβάλλεται στο μέτοχο μέσα σε δυο μήνες από την ημερομηνία της Τακτικής Γενικής Συνέλευσης που ενέκρινε τις ετήσιες οικονομικές καταστάσεις, σύμφωνα με άρθρα 5.2 & 5.5 του Νέου Αναθεωρημένου Κανονισμού του Χ.Α. Ο τρόπος και η ημερομηνία καταβολής θα γνωστοποιηθεί στους μετόχους με ανακοινώσεις ή δημοσιεύσεις στον ημερήσιο Τύπο. Η απαίτηση για είσπραξη μερίσματος παραγράφεται σε διάστημα πέντε ετών από το τέλος του έτους εντός του οποίου τα μερίσματα κατέστησαν απαιτητά.

Φορολογία Μεριμάτων

Με βάση τον Ν.3943/2011 στα διανεμόμενα κέρδη που εγκρίνονται από τις Γενικές Συνελεύσεις από την 1.1.2011 και μετά επιβάλλεται παρακράτηση του φόρου με συντελεστή 25% επί του μερίσματος που διανέμεται.

ΘΕΣΗ ΣΤΗΝ ΑΓΟΡΑ

Η μετοχή της εταιρείας έχει διαφοροποιηθεί από την εισαγωγή της στο Χρηματιστήριο Αθηνών ως εξής:

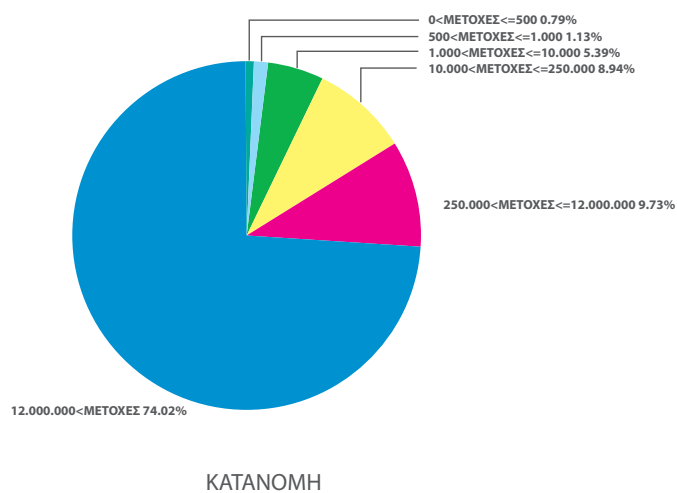
- Από 10 Απριλίου 2007 αναβαθμίστηκε στην κατηγορία της μεγάλης κεφαλαιοποίησης. (αξία άνω των 100 εκατ. €)
- Από 2 Ιουνίου 2008 συμμετέχει πλέον στην διαμόρφωση του Γενικού Δείκτη του Χρηματιστηρίου Αθηνών.
- Από 26 Σεπτεμβρίου 2008 συμμετέχει στην διαμόρφωση του Διεθνούς Δείκτη Mid40.
- Από 29 Μαΐου 2009 συμμετείχε στη διαμόρφωση του δείκτη MSCI Small Cap.
- Στις 31 Δεκεμβρίου 2012 συμμετέχει στους εξής δείκτες: FTSEM, ΓΔ, ΔΚΩ, FTSEA και ΣΑΓΔ.

ΔΙΑΡΘΡΩΣΗ ΚΛΙΜΑΚΙΩΝ ΜΕΤΟΧΩΝ 31-12-2012

Εύρος μετοχών	Αριθμός Μετόχων	Αριθμός Μετοχών	Ποσοστό
0<ΜΕΤΟΧΕΣ<=500	1.210	257.579	0,71%
500<ΜΕΤΟΧΕΣ<=1.000	416	345.359	0,95%
1.000<ΜΕΤΟΧΕΣ<=10.000	530	1.512.454	4,17%
10.000<ΜΕΤΟΧΕΣ<=50.000	66	1.503.100	4,14%
50.000<ΜΕΤΟΧΕΣ<=1.000.000	26	3.830.638	10,55%
1.000.000<ΜΕΤΟΧΕΣ	2	28.850.870	79,48%
ΣΥΝΟΛΑ:	2.250	36.300.000	100,00%

Μετοχική Σύνθεση 31-12-2012

Μέτοχοι	%	Μετοχών	Αριθμός Μετόχων	Πλήθος Μετοχών
ΤΑΜΕΙΟ ΑΞΙΟΠΟΙΗΣΗΣ ΙΔΙΩΤΙΚΗΣ ΠΕΡΙΟΥΣΙΑΣ ΤΟΥ ΔΗΜΟΣΙΟΥ Α.Ε.	74,02	%	126.868.000	
Νομικά πρόσωπα	17,19	%	94	6.240.487
Φυσικά πρόσωπα	7,64	%	1.957	2.772.312
Κοινή μερίδα	1,15	%	197	418.201
Ομάδα συγκυριών	0,00	%	1	1.000
Σύνολο		100,00%	2.250	36.300.000



Παρατηρώντας τη μετοχική σύνθεση της ΕΥΑΘ ΑΕ στις 31-12-2012 και συγκρίνοντας με αυτήν της 31-12-2011, διαπιστώνεται ότι: Το ΤΑΜΕΙΟ ΑΞΙΟΠΟΙΗΣΗΣ ΙΔΙΩΤΙΚΗΣ ΠΕΡΙΟΥΣΙΑΣ ΤΟΥ ΔΗΜΟΣΙΟΥ ΑΕ είναι ο κύριος μέτοχος με ποσοστό 74,02%.

Διαφοροποιούνται: τα λοιπά νομικά πρόσωπα, τα οποία παραμένουν 94 σε αριθμό, αλλά έχει αυξηθεί το ποσοστό τους κατά 1,03% από 16,16% σε 17,19%.

Έχει μειωθεί το ποσοστό των φυσικών προσώπων από 8,76% σε 7,64% (1,12%), επίσης μειώθηκε κατά 224 ο αριθμός τους, από 2.181 μέτοχοι στις 31-12-2011 σε 1.957 μέτοχοι στις 31-12-2012.

Επίσης, έχουν αυξηθεί οι κοινές επενδυτικές μερίδες από 187 σε αριθμό με ποσοστό 1,06% και 385.575 μετοχές στις 31-12-2011 και εμφανίζονται στις 31-12-2012 197 σε αριθμό, ήτοι ποσοστό 1,15%, κατέχοντας 418.201 τεμάχια μετοχών.

Τέλος, στην κατηγορία ομάδας συγκυριών υπάρχει 1 μέτοχος κατέχοντας 1.000 μετοχές.

Μέτοχοι με ποσοστό πάνω από 5%.

Πέραν του ΤΑ.Ι.ΠΕ.Δ που κατέχει ποσοστό 74.01653% η «SUEZ ENVIRONNEMENT» κατέχει δικαιώματα ψήφου 1.982.870 ήτοι ποσοστό 5,46245%.

ΧΑΡΑΚΤΗΡΙΣΤΙΚΑ ΣΤΟΙΧΕΙΑ ΜΕΤΟΧΗΣ

	2011	2012
Αριθμός μετοχών	36.300.000	36.300.000
Ελεύθερα διαπραγματεύσιμες	9.432.000	9.432.000
Όνομαστική αξία μετοχής	1,12 €	1,12 €
Τιμή εισαγωγής	1,79€	1,79€
Υψηλότερη τιμή έτους	5.27€	6,15€
Χαμηλότερη τιμή έτους	3.89€	2,50€
Κλείσιμο έτους (31/12)	3.20€	6,05€
Χρηματιστηριακή αξία ΕΥΑΘ ΑΕ (31/12)	116.160.000€	219.615.000€
Μέρισμα	0, 188€	0.162€

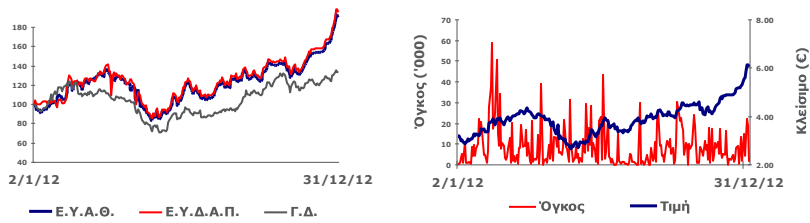
Η μετοχή της ΕΥΑΘ Α.Ε. κατά το 2012 κινήθηκε σύμφωνα με τον παρακάτω πίνακα:

ΜΗΝΕΣ	ΟΓΚΟΣ ΣΥΝΑΛΛΑΓΩΝ	ΑΝΩΤΕΡΗ ΤΙΜΗ	ΚΑΤΩΤΕΡΗ ΤΙΜΗ	ΤΙΜΗ ΚΛΕΙΣΙΜΑΤΟΣ
Ιανουάριος	133.142 €	3,50 €	2,75 €	3,50 €
Φεβρουάριος	362.455 €	4,03 €	3,27 €	3,80 €
Μάρτιος	159.567 €	4,42 €	3,78 €	4,17 €
Απρίλιος	122.713 €	4,14 €	3,71 €	3,78 €
Μάϊος	218.187 €	3,77 €	2,50 €	2,96 €
Ιούνιος	170.777 €	3,49 €	2,62 €	3,46 €
Ιούλιος	159.176 €	4,02 €	3,30 €	3,40 €
Αύγουστος	65.470 €	4,20 €	3,36 €	4,10 €
Σεπτέμβριος	163.250 €	4,80 €	3,81 €	3,95 €
Οκτώβριος	291.835 €	4,60 €	3,96 €	4,34 €
Νοέμβριος	170.651 €	4,94 €	3,94 €	4,89 €
Δεκέμβριος	147.694 €	6,15 €	4,80 €	6,05 €
ΣΥΝΟΛΟ ΕΤΟΥΣ	2.164.917 €			

ΕΝΗΜΕΡΩΣΗ ΜΕΤΟΧΩΝ

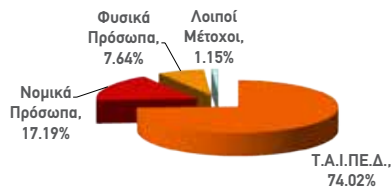
Οι μέτοχοι και οι επενδυτές που ενδιαφέρονται για περισσότερες πληροφορίες θα μπορούν να απευθύνονται κατά τις εργάσιμες ημέρες και ώρες, στην Υπηρεσία Εξυπηρέτησης Μετόχων & Εταιρικών Ανακοινώσεων, Τσιμισκή 98- 546 22 Θεσσαλονίκη (υπεύθυνος: κος Μάργης Βασιλείος), τηλ. (2310 286-613 & FAX: 2310 250642).

Ίδρυση: 1998
 IPO: 2001
 Reuters Code: TWSr.AT
 Bloomberg Code: EYAPS.GA
 Κεφαλαιοποίηση 31/12/2012: € 219,6 εκ
 Αρ. Μετοχών: 36.300.000
 Κατηγορία Χ.Α.: Κύρια Αγορά



105% αύξηση απόδοσης το 2012

EYATH



Κλάδος	Κλάδος				
	Κεφαλαιοποίηση	P/E (x)	P/E 13(x) πρόβλεψη	Price/Sales (x)	Μερισματική Απόδοση (%) 5ετίας
EYATH	€ 218,5 εκ.	12,3	12,3	2,3	9,4
EYΔΑΠ	€ 639 εκ.	13,6	13,9	1,8	3
Rennon Group (Αγγλία)	GBP 2,5 δισ.	14,5	16,5	2	7,4
Acqua America (Αμερική)	\$ 4,5 δισ.	23,2	23	5,8	6,6
Veolia (Γαλλία)	€ 5,6 δισ.	593,5	22,7	0,2	-7,5
Severn Trent (Αγγλία)	GBP 4,9 δισ.	21,9	23,4	2,7	16,5

Πηγή: Bloomberg

Το χαμηλότερο P/E και η 2^η υψηλότερη μερισματική απόδοση



ΚΕΦΑΛΑΙΟ

9

ΟΙΚΟΝΟΜΙΚΑ

Παρουσίαση Οικονομικών Μεγεθών

(σύμφωνα με τις διατάξεις του αρ. 4 του Ν.3556/2007 και τις σχετικές αποφάσεις του Δ.Σ. της Επιτροπής Κεφαλαιαγοράς για την χρήση από 1 Ιανουαρίου 2011 – 31 Δεκεμβρίου 2011)

ΕΤΗΣΙΑ ΕΚΘΕΣΗ ΤΟΥ ΔΙΟΙΚΗΤΙΚΟΥ ΣΥΜΒΟΥΛΙΟΥ

(σύμφωνα με τις διατάξεις του αρ. 4 του Ν.3556/2007 και τις σχετικές αποφάσεις του Δ.Σ. της Επιτροπής Κεφαλαιαγοράς για την χρήση από 1 Ιανουαρίου 2012 – 31 Δεκεμβρίου 2012)

Κύριοι Μέτοχοι,

Σύμφωνα με τις διατάξεις του Ν. 3556/2007 και τις σχετικές αποφάσεις της Επιτροπής Κεφαλαιαγοράς σας υποβάλλουμε την παρούσα Ετήσια Έκθεση του Διοικητικού Συμβουλίου για την τρέχουσα χρήση (1/1/2012-31/12/2012).

Η παρούσα έκθεση παρέχει συνοπτικές χρηματοοικονομικές πληροφορίες για την οικονομική κατάσταση και τα αποτελέσματα της Εταιρείας Ε.Υ.Α.Θ. Α.Ε. και του Ομίλου εταιριών Ε.Υ.Α.Θ. Α.Ε., περιγραφή των σημαντικών γεγονότων που έλαβαν χώρα κατά τη διάρκεια της κλειόμενης οικονομικής χρήσεως, περιγραφή των σημαντικών γεγονότων που έλαβαν χώρα μετά την ημερομηνία ισολογισμού, περιγραφή της προβλεπόμενης εξέλιξης των δραστηριοτήτων του Ομίλου και της Εταιρείας, πληροφορίες σχετικά με την διαχείριση των σημαντικών χρηματοοικονομικών κινδύνων που αντιμετωπίζει ο Όμιλος και η Εταιρεία, παράθεση των σημαντικών συναλλαγών που καταρτίστηκαν μεταξύ της Εταιρείας και του Ομίλου και συνδεδεμένων προσώπων καθώς και λοιπές πληροφορίες σχετικά με τις μετοχές, το μετοχικό κεφάλαιο και σημαντικές συμφωνίες που ήταν σε ισχύ κατά τη λήξη της κλειόμενης οικονομικής χρήσεως.

ΣΥΝΟΠΤΙΚΕΣ ΧΡΗΜΑΤΟΟΙΚΟΝΟΜΙΚΕΣ ΠΛΗΡΟΦΟΡΙΕΣ ΓΙΑ ΤΟΝ ΟΜΙΛΟ ΚΑΙ ΤΗΝ ΕΤΑΙΡΕΙΑ

Ο Όμιλος αποτελείται από α) την εταιρεία με την επωνυμία «ΕΤΑΙΡΕΙΑ ΥΔΡΕΥΣΗΣ ΚΑΙ ΑΠΟΧΕΤΕΥΣΗΣ ΘΕΣΣΑΛΟΝΙΚΗΣ Α.Ε.», και το διακριτικό τίτλο «ΕΥΑΘ Α.Ε.» (εφεξής η «ΕΤΑΙΡΕΙΑ» ή «ΕΥΑΘ Α.Ε.») που ιδρύθηκε το 1998 (νόμος υπ' αριθμ. 2651/3-11-1998 (Φ.Ε.Κ. Α' 248/2-11-1998) και προήλθε από τη συγχώνευση των

Ανώνυμων Εταιριών «Όργανισμός Ύδρευσης Θεσσαλονίκης Α.Ε.» (ΟΥΘ Α.Α.) και «Όργανισμός Αποχέτευσης Θεσσαλονίκης Α.Ε.» (ΟΑΘ Α.Ε.), οι οποίες είχαν μετατραπεί σε ανώνυμες εταιρείες εντός του 1997 και β) την θυγατρική εταιρεία ΕΥΑΘ ΥΠΗΡΕΣΙΕΣ Α.Ε. που έχει σκοπό την παροχή πάσης φύσεως Υπηρεσίες Ύδρευσης & Αποχέτευσης, τηλεπικοινωνιακών υπηρεσιών καθώς και την παραγωγή και πώληση ηλεκτρικής ενέργειας.

ΟΙΚΟΝΟΜΙΚΑ ΣΤΟΙΧΕΙΑ – ΠΟΡΕΙΑ ΕΡΓΑΣΙΩΝ

Τα παρακάτω οικονομικά στοιχεία αφορούν τον Όμιλο της Ε.Υ.Α.Θ. Α.Ε. Ο τζίρος ανήλθε στο ποσό των € 73.851 έναντι € 75.400 κατά την αντίστοιχη περσινή χρήση σημειώνοντας μείωση κατά € 1.549 ή 2,05%. Το κόστος πωλήσεων ανήλθε στο ποσό των € 43.284 έναντι € 42.876 το 2011, σημειώνοντας μεταβολή κατά € 408 ή 0,95%. Τα προ Φόρων Κέρδη του Ομίλου ανήλθαν στο ποσό των € 21.477 έναντι των € 26.008 κατά την αντίστοιχη περσινή χρήση, σημειώνοντας μείωση € 4.531 ή 17,42% περίπου. Τέλος τα μετά Φόρων Κέρδη του 2012, διαμορφώθηκαν σε € 17.780 από € 20.595 το 2011, σημειώνοντας μείωση κατά € 2.815 ή 13,67%. Ο τζίρος του Ομίλου προήλθε από πωλήσεις υπηρεσιών ύδρευσης και αποχέτευσης. Η μείωση του τζίρου, οφείλεται κυρίως στην μείωση της κατανάλωσης ύδατος και των αντιστοίχων τελών αποχέτευσης καθώς και στην μείωση της οικοδομικής δραστηριότητας, λόγω της συνεχιζόμενης οικονομικής ύφεσης. Το Μικτό Κέρδος το 2012 ανήλθε σε €30.566 έναντι των €32.524 το προηγούμενο έτος, σημειώνοντας μείωση κατά € 1.958 ή 6,02%. Τα Κέρδη προ Φόρων, Τόκων και Αποσβέσεων (ΕΒΙΤΔΑ), της ΕΥΑΘ Α.Ε. διαμορφώθηκαν κατά την τρέχουσα χρήση, σε € 24.396 έναντι € 28.792 σημειώνοντας μείωση κατά € 4.396 ή 15,3%. Τέλος τα ταμειακά διαθέσιμα και ισοδύναμα τέλους περιόδου ανήλθαν κατά την 31/12/2012 σε €32.976 έναντι € 23.159 την 31/12/2011 σημειώνοντας αύξηση κατά € 9.817 ή 42%.

ΧΡΗΜΑΤΟΟΙΚΟΝΟΜΙΚΟΙ ΔΕΙΚΤΕΣ ΟΜΙΛΟΥ

	01/01/2012-31/12/2012	01/01/2011-31/12/2011	Απόκλιση
ΔΕΙΚΤΕΣ ΑΠΟΔΟΣΗΣ ΚΑΙ ΑΠΟΔΟΤΙΚΟΤΗΤΑΣ			
Περιθώριο Μικτού Κέρδους (Gross Profit Margin)	41,39%	43,14%	-1,75%
Περιθώριο Κέρδους προ φόρων τόκων αποσβέσεων (Ε.Β.Ι.Τ.Δ.Α.)	33,03%	38,18%	-5,14%
Κέρδη Εκμετάλλευσης (Ε.Β.Ι.Τ.)	25,25%	31,06%	-5,81%
Περιθώριο Καθαρού Κέρδους (Ε.Β.Τ.)	29,08%	34,49%	-5,41%
Περιθώριο Μετά από Φόρους (Ε.Α.Τ.)	24,08%	27,31%	-3,24%
ΔΕΙΚΤΕΣ ΕΠΕΝΔΥΤΙΚΟΙ			
Κέρδη ανά μετοχή μετά από φόρους	0,4898	0,5674	-7,75%
ΔΕΙΚΤΕΣ ΑΠΟΔΟΤΙΚΟΤΗΤΑΣ ΚΕΦΑΛΑΙΩΝ			
Καθαρά κέρδη προ φόρων / ίδια κεφάλαια (ROE)	15,84%	20,86%	-5,02%
Καθαρά κέρδη προ φόρων / σύνολο ενεργητικού (ROA)	11,22%	14,33%	-3,11%
ΔΕΙΚΤΕΣ ΡΕΥΣΤΟΤΗΤΑΣ			
	30/6/2012	31/12/2011	Απόκλιση
Γενική Ρευστότητα (Κυκλοφορούν Ενεργητικό / Βραχυπρόθεσμες Υποχρεώσεις)	3,39	2,76	62,53%
ΔΕΙΚΤΕΣ ΚΕΦΑΛΑΙΑΚΗΣ ΔΙΑΡΘΡΩΣΗΣ ΚΑΙ ΒΙΩΣΙΜΟΤΗΤΑΣ			
Ίδια κεφάλαια / Ξένα κεφάλαια	242,95%	219,11%	23,84%

ΤΙΜΟΛΟΓΙΑΚΗ ΠΟΛΙΤΙΚΗ

Το Διοικητικό Συμβούλιο της Εταιρείας με την αρ. 517/2006 απόφασή του ενέκρινε τη νέα τιμολογιακή πολιτική για την πενταετία 2007 – 2011, που κυρώθηκε με την αρ. 11741/29-12-2006 ΚΥΑ των Υπουργών Οικονομίας & Οικονομικών και Μακεδονίας Θράκης, (ΦΕΚ 202, Τεύχος Β' 16-2-2007) που εφαρμόζεται από τον Μάιο του 2007, αφορά σε καταναλώσεις νερού από 1/1/2007 και προβλέπει ετήσια αναπροσαρμογή του κόστους των πάσης φύσεως υπηρεσιών ύδρευσης και αποχέτευσης.

Την 18/11/2008 το Διοικητικό Συμβούλιο αποφάσισε το πάγωμα του τιμολογίου ύδρευσης (τιμή νερού) και αποχέτευσης (ποσοστό αποχέτευσης) για το 2009 στις τιμές του 2008 για τις τρεις πρώτες κλίμακες κατανάλωσης (χαμηλά και μεσαία εισοδήματα) και την μείωση κατά 20% για το 2009 του τιμολογίου για τις πολυτεκνες οικογένειες.

Την 30/6/2010 η Τακτική Γενική Συνέλευση των Μετόχων αποφάσισε την διατήρηση των ίδιων τιμών που αφορούν το οικιακό τιμολόγιο για ένα ακόμη τετράμηνο, δηλαδή μέχρι την 31 Αυγούστου 2010 και από τον Σεπτέμβριο του 2010, την εφαρμογή της ΚΥΑ 11741/2006 (ΦΕΚ.202 τεύχος Β'16-2-2007), με τις τιμές που ισχύουν για το 2010.

Με την υπ' αριθμό 128/2011 απόφαση του Διοικητικού Συμβουλίου η οποία εγκρίθηκε από την τακτική Γενική Συνέλευση της 4ης

Αυγούστου 2011, θα ισχύουν καθ' όλη τη διάρκεια του έτους 2011 οι τιμές που η ΚΥΑ 11741/2006 ορίζει για το 2010.

Με την υπ' αριθμό 416/2011 απόφαση του Διοικητικού Συμβουλίου ορίστηκε η τιμολογιακή πολιτική της εταιρείας για την περίοδο 2012-2013 η οποία κυρώθηκε με την υπ αριθ. 4799/19-12-2012 (ΦΕΚ 3450/Β/27-12-2012) Κοινή Απόφαση των Υπουργών Οικονομικών και Μακεδονίας Θράκης η οποία προβλέπει για το 2012, διατήρηση των τιμών στα ίδια επίπεδα, επιβολή ειδικού τέλους κύκλου νερού 0,07€/κυβικό μέτρο, καθώς και ενσωμάτωση των παγίων τελών σε ένα ενιαίο τέλος και από το 2013, μεσοσταθμική αύξηση των τιμών ύδρευσης και αποχέτευσης κατά 1%.

ΣΗΜΑΝΤΙΚΑ ΓΕΓΟΝΟΤΑ ΤΟΥ 2012

Σε μια περίοδο με μεγάλο ζητούμενο την αειφορία στην ανάπτυξη και στις επιλογές της ανθρωπότητας, η Ε.Υ.Α.Θ. Α.Ε. συνδυάζει την επιχειρηματική δραστηριότητα με την κοινωνική ευθύνη, παρέχοντας υψηλού επιπέδου υπηρεσίες ύδρευσης και αποχέτευσης με το ελάχιστο δυνατό κόστος. Η προστασία των υδάτινων πόρων και η παροχή άριστης ποιότητας νερού γίνεται παράλληλα με τον αγώνα για την προστασία του περιβάλλοντος με αιχμή την μηδενική ρύπανση του θερμαικτικού κόλπου.

Στο πλαίσιο αυτό σχεδιάζονται και δρομολογούνται τα ακόλουθα :

- Η αναβάθμιση της Μονάδας Κατεργασίας Αποβλήτων σε συνε-

γασία με την Ε.Τ.Β.Α ως φορέας διαχείρισης της Βιομηχανικής Περιοχής Σίνδου.

- Η ηλεκτρονική παρακολούθηση των Δικτύων Ύδρευσης και Αποχέτευσης ώστε να έχουμε ακριβή εικόνα σε ότι αφορά τη λειτουργία και τη συντήρηση των δικτύων.
- Η σταδιακή αντικατάσταση μετρητών νερού είτε λόγω φθοράς από κακή χρήση είτε λόγω παλαιότητας, ώστε να διασφαλίζεται η ακριβέστερη καταγραφή της κατανάλωσης νερού.
- Η τμηματική αντικατάσταση των παλαιών δικτύων με στόχο τον περιορισμό των απωλειών και την ελαχιστοποίηση των διακοπών υδροδότησης.

Στο πλαίσιο του Ε.Σ.Π.Α έχουν εξαγγελθεί από το ΥΠΕΚΑ δύο σημαντικά έργα. Τα έργα αυτά αφορούν την «Κατασκευή Β' Κλάδου του Κεντρικού Αποχετευτικού Αγωγού Θεσσαλονίκης» προϋπολογισμού €44 εκατ. και την «Κατασκευή Επέκτασης Εγκατάστασης Επεξεργασίας Νερού Θεσσαλονίκης (Ε.Ε.Ν.Θ.) Φάση Α2» προϋπολογισμού €36,5 εκατ.

Στην ίδια κατεύθυνση έχουν επίσης κατασκευαστεί και παραδοθούν έργα βιολογικής επεξεργασίας λυμάτων όπως η ξήρανση ιλύος και λοιπά συναφή έργα δαπάνης €17,5 εκατ. ευρώ και βρίσκονται σε φάση κατασκευής έργα €4,5 εκατ.

Η Εταιρεία έχει αναλάβει τη λειτουργία και συντήρηση της Εγκατάστασης Επεξεργασίας Λυμάτων Θεσσαλονίκης (εφεξής «Ε.Ε.Λ.Θ.») που βρίσκεται στην ανατολική όχθη του Γαλλικού ποταμού και σε απόσταση περίπου 12 χιλιομέτρων από την πόλη της Θεσσαλονίκης. Η έκταση της εγκατάστασης είναι περίπου 400 στρέμματα. Η Ε.Ε.Λ.Θ. παραλαμβάνει μέσω του Κεντρικού Αποχετευτικού Αγωγού το μεγαλύτερο μέρος των αστικών λυμάτων του πολεοδομικού συγκροτήματος της Θεσσαλονίκης.

Έως και το 2006 το προϊόν του βιολογικού καθαρισμού της Ε.Ε.Λ.Θ. (εφεξής «αφυδατωμένη ιλύς») μεταφέρονταν στο ΧΥΤΑ Ταγαράδων. Από το 2006, έτος κατά το οποίο σταμάτησε η λειτουργία του ΧΥΤΑ Ταγαράδων και η Διοίκηση του ΧΥΤΑ Μαυροράχης αρνήθηκε να δεχθεί το προϊόν του βιολογικού καθαρισμού, η αφυδατωμένη ιλύς μέχρι και το 2011 μεταφέρονταν σε ειδικά διαμορφωμένη περιοχή πλησίον της Ε.Ε.Λ.Θ., όπου ασβεστοποιούνταν και εναποτίθεντο σύμφωνα και με τα όσα προβλέπονται από την ΚΥΑ 106129/25.10.2006.

Η μεγαλύτερη ποσότητα της ιλύος είναι τοποθετημένη σε κλίνες ξήρανσης, οι οποίες είναι επενδεδυμένες στον πυθμένα και στα πρηνή με ειδικό υλικό (γεωύφασμα) για την προστασία του περιβάλλοντος. Κατά την περίοδο 2010-2012, απομακρύνθηκαν από τις εγκαταστάσεις της Ε.Ε.Λ. περίπου 28.000 τόνοι για την παραγωγή βιολογικών λιπασμάτων, αλλά και για άμεση αξιοποίηση

στη γεωργία, ως εδαφοβελτιωτικό υλικό. Τα ικανοποιητικά αποτελέσματα των αποδόσεων στον αγροτικό τομέα, είχαν ως αποτέλεσμα την προοδευτική αύξηση της ζήτησης για την ασβεστοποιημένη ιλύ. Κατόπιν νεώτερων εκτιμήσεων, η εναπομένουσα σήμερα, ποσότητα αφυδατωμένης ιλύος, ασβεστοποιημένης με 10% Ca(OH)₂, ανέρχεται στους 208.000 τόνους περίπου.

Η εταιρεία στην προσπάθεια εύρεσης των κατάλληλων μεθόδων εκμετάλλευσης του ως άνω προϊόντος, ή απομάκρυνσής του, εκπόνησε σχετική προμελέτη, προκειμένου να διερευνήσει τους πιθανούς τρόπους αξιοποίησης του και να προσδιορίσει τις πιθανές δράσεις που μπορούν να αναληφθούν, σε συνδυασμό με τα προϊόντα της μονάδος θερμικής ξήρανσης που ήδη λειτουργεί από τον Μάρτιο του 2012 και συγχρόνως παύει να επιβαρύνει την εταιρεία με το κόστος ασβεστοποίησης και εναπόθεσης.

Από την προμελέτη προκύπτουν διάφοροι τρόποι αντιμετώπισης του θέματος, αλλά η πλέον κατάλληλη μέθοδος διάθεσης του προϊόντος του βιολογικού καθαρισμού, είναι η εναπόθεσή του σε αγροτικές γαίες. Η Διοίκηση της εταιρείας αξιολογώντας τα τωρινά δεδομένα και εν αναμονή του νέου Εθνικού Σχεδίου Διαχείρισης της ιλύος καθώς και της νέας Κοινής Υπουργικής Απόφασης (ΚΥΑ), προσανατολίζεται στην υλοποίηση της μεθόδου της διάθεσης του προϊόντος του βιολογικού καθαρισμού σε αγροτικές γαίες. Η εκτίμησή της για το κόστος διαχείρισης της συγκεκριμένης μεθόδου ανέρχεται στο ποσό των € 3,7 εκατ., το οποίο έχει απεικονισθεί στις οικονομικές καταστάσεις της εταιρείας σύμφωνα και με το ΔΛΠ 37 (σημείωση 18). Κάθε έτος, η εταιρεία διατηρεί το δικαίωμα της επανεκτίμησης της αποτελεσματικότητας της επιλεχθείσας μεθόδου, ώστε εφόσον αυτή καταστεί μη λειτουργική, η εταιρεία να προβεί άμεσα σε υιοθέτηση εναλλακτικών μεθόδων για την αντιμετώπιση του ανωτέρω θέματος.

Τέλος, η διοίκηση της εταιρείας συνεχίζει να εξετάζει την αξιοποίηση των εναλλακτικών δυνατοτήτων που ενδεχομένως να προκύψουν, όπως αυτές περιγράφονται στις ανωτέρω παραγράφους, με σκοπό την ελαχιστοποίηση του προβλεπόμενου κόστους.

Εντός του 2012 πραγματοποιήθηκε και ολοκληρώθηκε η σταδιακή μεταβίβαση του συνόλου των 28.686.000 μετοχών (ποσοστό 74,02%) της ΕΥΑΘ άνευ ανταλλάγματος από το Ελληνικό Δημόσιο στο «Ταμείο Αξιοποίησης Ιδιωτικής Περιουσίας του Δημοσίου Α.Ε.» με βάση το Νόμο 3556/2007 κατόπιν εκτέλεσης εξωχρηματιστηριακής συναλλαγής σύμφωνα με τις διατάξεις των παραγράφων 4 & 5 του άρθρου 2 του Ν.3986/2011 «Επείγοντα Μέτρα Εφαρμογής Μεσοπρόθεσμου Πλαισίου Δημοσιονομικής Στρατηγικής 2012-2015»(ΦΕΚ 152/Α') και της υπ' αριθμ. 195/2011 (ΦΕΚ 2501/Β') απόφασης της Διυπουργικής Επιτροπής Αναδιάρθρωσεων και Αποκρατικοποιήσεων (ΔΕΑΑ). Το Ελληνικό Δημόσιο ελέγχει το Τα-

μείο Αξιοποίησης Ιδιωτικής Περιουσίας του Δημοσίου ΑΕ 100% και ως εκ τούτου ελέγχει έμμεσα τα δικαιώματα ψήφου.

Ειδικότερα:

Α. Στις 27 Ιανουαρίου 2012, το Ταμείο Αξιοποίησης Ιδιωτικής Περιουσίας του Δημοσίου ΑΕ με βάση το Νόμο 3556/2007 γνωστοποιεί ότι υπήρξε μεταβολή ποσοστού στο μετοχικό κεφάλαιο της «ΕΤΑΙΡΕΙΑΣ ΥΔΡΕΥΣΗΣ ΚΑΙ ΑΠΟΧΕΤΕΥΣΗΣ ΘΕΣΣΑΛΟΝΙΚΗΣ ΑΕ». Συγκεκριμένα η μεταβολή αυτή οφείλεται σε μεταβίβαση άνευ ανταλλάγματος από το Ελληνικό Δημόσιο 14.520.000 μετοχών ΕΥΑΘ (ποσοστό 40,00%) στο Ταμείο Αξιοποίησης Ιδιωτικής Περιουσίας του Δημοσίου (ΤΑΙΠΕΔ) ΑΕ, κατόπιν εκτέλεσης εξωχρηματιστηριακής συναλλαγής σύμφωνα με τις διατάξεις των παραγράφων 4 και 5 του άρθρου 2 του Ν. 3986/2011 «Επείγοντα Μέτρα Εφαρμογής Μεσοπρόθεσμου Πλαισίου Δημοσιονομικής Στρατηγικής 2012-2015» (ΦΕΚ 152/Α') και της υπ' αριθμ. 195/2011 (ΦΕΚ 2501/Β') απόφασης της Διυπουργικής Επιτροπής Αναδιρθώσεων και Αποκρατικοποιήσεων (ΔΕΑΑ).

Β. Στις 11 Μαΐου 2012, η ΕΥΑΘ Α.Ε. με βάση το Νόμο 3556/2007 γνωστοποίησε τη μεταβίβαση από το Ελληνικό Δημόσιο 12.348.000 μετοχών της ΕΥΑΘ Α.Ε., και ισάριθμων δικαιωμάτων ψήφου, ήτοι ποσοστό 34,017% του μετοχικού κεφαλαίου της Εταιρείας στο «Ταμείο Αξιοποίησης Ιδιωτικής Περιουσίας του Δημοσίου ΑΕ». Αποτέλεσμα της ως άνω πράξης ήταν η μεταβολή του ποσοστού συμμετοχής του ΤΑΙΠΕΔ στο μετοχικό κεφάλαιο της Εταιρείας από 40% σε 74,017%. Η μεταβίβαση έγινε κατόπιν εκτέλεσης εξωχρηματιστηριακής συναλλαγής, σε εφαρμογή των παραγράφων 4 & 5 του άρθρου 2 του Ν. 3986/2011 (ΦΕΚ 152/Α') και της υπ' αριθμ. 206/2012 (ΦΕΚ 1363) Απόφασης της Διυπουργικής Επιτροπής Αναδιρθώσεων και Αποκρατικοποιήσεων (ΔΕΑΑ).

ΠΡΟΟΠΤΙΚΕΣ-ΚΙΝΔΥΝΟΙ ΓΙΑ ΤΟ 2013

ΠΡΟΟΠΤΙΚΕΣ

Η Στρατηγική της Εταιρείας στοχεύει στην εκπλήρωση των υποχρεώσεων της ως Επιχείρησης Κοινής Ωφέλειας σε συνδυασμό με την αύξηση της περιουσίας των μετόχων. Για το σκοπό αυτό επιδιώκει τη βελτίωση της ποιότητας των παρεχομένων υπηρεσιών μέσω του επενδυτικού προγράμματος, της βελτίωσης των εγκαταστάσεων, της επέκτασης των Τεχνολογικών υποδομών με τη χρήση εξελιγμένων πακέτων λογισμικού και ανάπτυξης εξειδικευμένων μηχανογραφικών εφαρμογών. Κινητήριοι μοχλός της Εταιρείας είναι το προσωπικό της ΕΥΑΘ Α.Ε.

Σύμφωνα με το άρθρο 26 του Ν. 2937/2001, η χωρική αρμοδιότητα της Εταιρείας, εντός της οποίας δύναται να παρέχει τις υπηρεσίες της και ασκεί τη δραστηριότητά της, είναι η εξής:

ΩΣ ΠΡΟΣ ΤΗΝ ΥΔΡΕΥΣΗ: οι Δήμοι Θεσσαλονίκης, Αμπελοκήπων,

Καθαμαριάς, Νεάπολης, Συκεών, Αγίου Παύλου, Μενεμένης, Πολλίχνης, Ευκαρπίας, Τριανδρίας, Ελευθερίου Κορδελίου, Ευόσμου, Σταυρούπολης, Πανοράματος, Πυλαίας, Ωραιοκάστρου, Πεύκων καθώς και η βιομηχανική περιοχή Θεσσαλονίκης.

ΩΣ ΠΡΟΣ ΤΗΝ ΑΠΟΧΕΤΕΥΣΗ: η χωρική αρμοδιότητα της ΕΥΑΘ Α.Ε. διαιρείται σε πέντε περιοχές:

Η «Περιοχή Α» περιλαμβάνει τους Δήμους Θεσσαλονίκης, Αμπελοκήπων, Καθαμαριάς, Νεάπολης, Συκεών, Αγίου Παύλου, Μενεμένης, Πολλίχνης, Τριανδρίας, Διαβατών, Ελευθερίου Κορδελίου, Ευόσμου, Σταυρούπολης, Πυλαίας, Πανοράματος, Ωραιοκάστρου στα διαμερίσματα Ιωνίας και Καλοχωρίου του Δήμου Εχεδώρου και της Κοινότητας Ευκαρπίας.

Η «Περιοχή Β» περιλαμβάνει την περιοχή που περικλείεται μεταξύ των ποταμών Γαλλικού και Αξιού μέχρι τη θάλασσα, στην οποία περιλαμβάνεται η βιομηχανική ζώνη της περιοχής μείζονος Θεσσαλονίκης, το διαμέρισμα Σίνδου του Δήμου Εχεδώρου, τα διαμερίσματα Αγίου Αθανασίου, Αγκιάθου, Γέφυρας του Δήμου Αγ. Αθανασίου και τα διαμερίσματα Χαλιάστρας και Ανατολικού του Δήμου Χαλιάστρας.

Η «Περιοχή Γ» περιλαμβάνει τη ζώνη των υψωμάτων του πολεοδομικού συγκροτήματος Θεσσαλονίκης και περιλαμβάνει την Κοινότητα Πεύκων και τα Διαμερίσματα Ασβεστοχωρίου, Εξοχής, Φιλιούρου του Δήμου Χορτιάτη.

Η «Περιοχή Δ» εκτείνεται από τους Δήμους Καθαμαριάς και Πανοράματος μέχρι τα δημοτικά λουτρά Σέδες και μέχρι το αεροδρόμιο της Μίκρας και περιλαμβάνει τη Βιομηχανική περιοχή και τα Διαμερίσματα Θέρμης, Ν. Ραιδεστού, Ν. Ρυσίου και Ταγαράδων του Δήμου Θέρμης και το Διαμέρισμα Αγίας Παρασκευής του Δήμου Βασιλικών.

Η «Περιοχή Ε» εκτείνεται από το αεροδρόμιο της Μίκρας και τα διαμερίσματα Ν. Ρυσίου και Ταγαράδων της Αγ. Παρασκευής μέχρι τη θάλασσα και περιλαμβάνει τα Διαμερίσματα Αγ. Τριάδας, Περαιάς, Ν. Επιβατών του Δήμου Θερμαϊκού και τα διαμερίσματα Ν. Μηχανιώνας, Εμβόλου, Αγγελοχωρίου του Δήμου Μηχανιώνας. Η Εταιρεία με σύμβαση που υπογράφεται με τον οικείο Δήμο και την ΕΥΑΘ Παγίων μπορεί να αναλάβει το υφιστάμενο δίκτυο ΟΤΑ που βρίσκεται σε μία από τις παραπάνω περιοχές και την υποχρέωση παροχής υπηρεσιών ύδρευσης ή αποχέτευσης στον οικείο Δήμο. Η Εταιρεία με σύμβαση που υπογράφεται με τον οικείο Δήμο, την ΕΥΑΘ Παγίων και εγκρίνεται με κοινή απόφαση των συναρμοδίων υπουργών μπορεί να επεκτείνει τη δραστηριότητά της σε περιοχή ΟΤΑ που βρίσκεται εκτός των παραπάνω περιοχών.

Επίσης, προβλέπεται η ολοκλήρωση των διαδικασιών, όσον αφορά την επέκταση των δραστηριοτήτων της Εταιρείας σε συνεργασία με τους Καλλικρατικούς Δήμους Δέλτα, Πυλαίας – Πανορά-

ματος - Χορτιάτη, Θερμαϊκού καθώς και η ένταξη στο δίκτυο της Ε.Υ.Α.Θ. Α.Ε. της περιοχής Νικόπολης.

Για το άμεσο μέλλον έχουν θεθεί από την Διοίκηση της Εταιρείας, οι πιο κάτω προτεραιότητες: Με στόχο την διερεύνηση των επιχειρηματικών δραστηριοτήτων δημοσιοποιήθηκε πρόσκληση εκδήλωσης ενδιαφέροντος για την επιχειρηματική αξιοποίηση, τόσο της αποθηκευμένης όσο και της καθημερινά παραγόμενης Ιλύος, με σκοπό τη συνεργασία με άλλες εταιρείες, για την παραγωγή εδαφοβελτιωτικών προϊόντων ή ενέργειας μετά από την καύση τους. Από την εντυπωσιακή ανταπόκριση των ενδιαφερομένων εταιρειών καθώς κατατέθηκαν περισσότερες των δέκα (10) προσφορών από σχετικά μεγάλες εταιρείες, με ανάλογη τεχνογνωσία στον τομέα της επιχειρηματικής αξιοποίησης της ιλύος, διαφαίνεται ότι το συγκεκριμένο προϊόν, παρουσιάζει σημαντικό επενδυτικό ενδιαφέρον. Παράλληλα, η απόκτηση όμορου αγροτεμαχίου, για την επέκταση των λεκανών εναπόθεσης της ασβεστοποιημένης ιλύος σύμφωνα με τις περιβαλλοντικές προδιαγραφές της ΚΥΑ 106129/2006, βρίσκεται σε ικανοποιητικό στάδιο, δεδομένου ότι η Περιφέρεια Κεντρικής Μακεδονίας, έχει εκφράσει θετική γνώμη, προκειμένου να προχωρήσουν οι διαδικασίες εγκατάστασης.

ΔΡΑΣΤΗΡΙΟΤΗΤΕΣ ΤΟΥ ΟΜΙΛΟΥ ΚΑΙ ΤΗΣ ΕΤΑΙΡΕΙΑΣ ΣΤΟΝ ΤΟΜΕΑ ΕΡΕΥΝΩΝ ΚΑΙ ΑΝΑΠΤΥΞΗΣ

Ο Όμιλος κατά τη διάρκεια της τρέχουσας χρήσεως πραγματοποίησε έξοδα έρευνας και ανάπτυξης συνολικού ποσού € 484 τα οποία αφορούσαν ανάπτυξη νέων προϊόντων.

ΑΣΦΑΛΕΙΑ, ΠΕΡΙΒΑΛΛΟΝ ΚΑΙ ΕΚΠΑΙΔΕΥΣΗ ΠΡΟΣΩΠΙΚΟΥ

Η ασφάλεια στους χώρους εργασίας, η προστασία του περιβάλλοντος, η αρμονική συμβίωση με την τοπική κοινωνία και η διαρκής εκπαίδευση του προσωπικού συνεχίζουν να αποτελούν αδιαπραγμάτευτους στόχους, άρρηκτα συνδεδεμένους με τη λειτουργία της Εταιρείας.

ΥΠΟΚΑΤΑΣΤΗΜΑΤΑ ΤΗΣ ΕΤΑΙΡΕΙΑΣ

Η Εταιρεία κατά τη διάρκεια της τρέχουσας χρήσεως, όπως και κατά την προηγούμενη, δεν διατηρούσε υποκαταστήματα εκτός του πολεοδομικού συγκροτήματος της Θεσσαλονίκης μέσω των οποίων ασκεί τις επιχειρηματικές δραστηριότητές της.

ΊΔΙΕΣ ΜΕΤΟΧΕΣ ΠΟΥ ΚΑΤΕΧΟΝΤΑΙ ΑΠΟ ΤΟΝ ΟΜΙΛΟ ΚΑΙ ΤΗΝ ΕΤΑΙΡΕΙΑ

Κατά τη λήξη της τρέχουσας χρήσεως δεν υπήρχαν μετοχές της μητρικής Εταιρείας που να κατέχονται από την ίδια ή από άλλη επιχείρηση που περιλήφθηκε στην ενοποίηση.

ΚΙΝΔΥΝΟΙ

Κίνδυνοι σχετικά με τον κλάδο που δραστηριοποιείται ο Όμιλος

Αναφορικά με την πιθανότητα μελλοντικής απελευθέρωσης της αγοράς, σε σχέση με το κοινοτικό δίκαιο και τις πιθανές επιπτώσεις στον Όμιλο, αναφέρεται ότι λόγω της φύσεως της εγκατεστημένης υποδομής (κυρίως υπόγεια δίκτυα και δεξαμενές), ο τομέας ύδρευσης-αποχέτευσης αποτελεί χαρακτηριστικό παράδειγμα φυσικού μονοπωλίου, όπου είναι εξαιρετικά δυσχερής η ανάπτυξη εναλλακτικών δικτύων και η δημιουργία συνθηκών ανταγωνισμού, όπου οι καταναλωτές θα μπορούσαν να επιλέξουν μεταξύ διαφορετικών προμηθευτών κατεργασμένου (πόσιμου ύδατος). Επισημαίνεται ότι στο σύνολο των χωρών της Ευρωπαϊκής Ένωσης, αλλά και στον υπόλοιπο κόσμο, οι υπηρεσίες ύδρευσης-αποχέτευσης παρέχονται από ιδιωτικές ή κρατικές εταιρείες (ή Οργανισμούς Τοπικής Αυτοδιοίκησης) χωρίς να είναι δυνατή η ανάπτυξη ανταγωνισμού εντός των συγκεκριμένων γεωγραφικών ορίων εντός των οποίων οι εταιρείες αυτές παρέχουν τις υπηρεσίες τους. Τα συγκεκριμένα αυτά χαρακτηριστικά του κλάδου ύδρευσης και αποχέτευσης (που διαφοροποιούν το συγκεκριμένο κλάδο κοινής ωφέλειας), αναγνωρίζονται από την Ευρωπαϊκή Ένωση και μέχρι σήμερα δεν έχει θεθεί οποιοδήποτε θέμα κατάργησης του μονοπωλιακού χαρακτήρα του κλάδου και ανάπτυξης ανταγωνισμού, όπως, ενδεικτικά στην περίπτωση της παροχής τηλεπικοινωνιακών υπηρεσιών. Κατόπιν τούτου, θεωρείται ότι δεν υφίσταται, στο ορατό μέλλον τουλάχιστον, το ενδεχόμενο της ανάπτυξης ανταγωνισμού στον συγκεκριμένο τομέα. Η μόνη περίπτωση κατά την οποία, τυχόν, μελλοντική κοινοτική νομοθεσία επιβάλλει κάποια μορφή ανταγωνισμού, είναι εφόσον απαιτήσει, όπως η επιλογή του παροχέα των υπηρεσιών (provider of services) ύδρευσης-αποχέτευσης λάβει χώρα μέσω διαγωνιστικής διαδικασίας, ώστε μέσω της μεθόδευσης αυτής, να αναπτυχθεί το στοιχείο του ανταγωνισμού όχι στο επίπεδο των παρεχομένων υπηρεσιών, αλλά στο στάδιο της επιλογής του νομικού αυτού προσώπου, το οποίο διαχειριζόμενο τα δεδομένα υπάρχοντα δίκτυα ύδρευσης και αποχέτευσης θα παρέχει υπηρεσίες στους καταναλωτές.

Παράγοντες χρηματοοικονομικού κινδύνου

Τα κύρια χρηματοοικονομικά εργαλεία του Ομίλου είναι τα μετρητά, οι τραπεζικές καταθέσεις, οι εμπορικές και λοιπές απαιτήσεις και υποχρεώσεις και τα δάνεια τραπεζών. Η Διοίκηση του Ομίλου εξετάζει και αναθεωρεί σε τακτά χρονικά διαστήματα τις σχετικές πολιτικές και διαδικασίες σχετικά με την διαχείριση των χρηματοοικονομικών κινδύνων, όπως ο πιστωτικός κίνδυνος και ο κίνδυνος ρευστότητας, οι οποίες περιγράφονται κατωτέρω:

Κίνδυνος της Αγοράς**(i) Συναλλαγματικός κίνδυνος**

Ο Όμιλος και η Εταιρεία δεν αντιμετωπίζουν συναλλαγματικούς κινδύνους καθώς κατά τη διάρκεια της κλειόμενης χρήσης δεν είχαν πραγματοποιήσει συναλλαγές σε ξένο νόμισμα και το σύνολο των περιουσιακών στοιχείων, με εξαίρεση μέρος των καταθέσεων (καταθέσεις σε JPY) και υποχρεώσεων ήταν σε ευρώ.

(ii) Κίνδυνος τιμής

Αναφορικά με το κίνδυνο τιμών ο Όμιλος δεν εκτίθεται σε σημαντικό κίνδυνο διακύμανσης των μεταβλητών που προσδιορίζουν τόσο τα έσοδα όσο και το κόστος. Η τιμολογιακή πολιτική της ΕΥΑΘ ΑΕ έχει καθοριστεί για τη χρονική περίοδο 1/1/2012 έως και 31/12/2013 για παροχή υπηρεσιών ύδρευσης προβλέποντας ετήσια μεσοσταθμική αύξηση 1% από την χρήση του 2013.

(iii) Ταμειακές ροές και δίκαιη αξία επιτοκίου κινδύνου

Ο Όμιλος δεν αντιμετωπίζει κίνδυνο επιτοκίων στις δανειακές του υποχρεώσεις καθώς δανείζεται με σταθερό επιτόκιο. Αντίθετως, αντιμετωπίζει περιορισμένο κίνδυνο επιτοκίων στα έντοκα στοιχεία Ενεργητικού (προθεσμιακές καταθέσεις) και συνεπώς το εισόδημα και οι λειτουργικές ταμειακές ροές είναι ως ένα σημείο εξαρτημένες από τις αλλαγές στην αγορά των επιτοκίων. Η Διοίκηση παρακολουθεί σε συνεχή βάση τις διακυμάνσεις των επιτοκίων και αξιολογεί κατά περίπτωση τη διάρκεια και το είδος των προθεσμιακών καταθέσεων.

Πιστωτικός κίνδυνος

Ο πιστωτικός κίνδυνος διαχειρίζεται σε ομιλική βάση. Ο πιστωτικός κίνδυνος προκύπτει από τα χρηματικά διαθέσιμα και τις καταθέσεις στις τράπεζες, καθώς επίσης και από τις πιστωτικές εκ-

θέσεις στους πελάτες, συμπεριλαμβανομένων των σημαντικών απαιτήσεων και διενεργημένων συναλλαγών. Ο Όμιλος έχει σαφή πιστοδοτική πολιτική η οποία εφαρμόζεται με συνέπεια. Επιπλέον έχει μεγάλο αριθμό πελατών και ως εκ τούτου η ευρεία διασπορά της πελατειακής της βάσης συντελεί στην ύπαρξη χαμηλού πιστωτικού κινδύνου σε σχέση με τις απαιτήσεις αυτές. Η Διοίκηση του Ομίλου παρακολουθεί διαρκώς την χρηματοοικονομική κατάσταση των πελατών της, το μέγεθος και τα όρια των παρεχόμενων πιστώσεων. Στο τέλος της χρήσεως η Διοίκηση θεώρησε ότι δεν υπάρχει κανένας σημαντικός πιστωτικός κίνδυνος που να μην καλύπτεται από κάποια εξασφάλιση ή από επαρκή πρόβλεψη επισφαλούς απαιτήσεως. Η μέγιστη έκθεση σε πιστωτικό κίνδυνο αντανακλάται από το ύψος του κάθε στοιχείου του ενεργητικού.

Κίνδυνος ρευστότητας

Ο κίνδυνος ρευστότητας διατηρείται σε χαμηλά επίπεδα, μέσω της διαθεσιμότητας επαρκών ταμειακών διαθεσίμων.

ΣΗΜΑΝΤΙΚΕΣ ΣΥΝΑΛΛΑΓΕΣ ΜΕΤΑΞΥ ΕΤΑΙΡΕΙΑΣ ΚΑΙ ΣΥΝΔΕΔΕΜΕΝΩΝ ΠΡΟΣΩΠΩΝ

Ο Όμιλος θεωρεί ως συνδεδεμένα πρόσωπα τα μέλη του Διοικητικού Συμβουλίου, τα Διευθυντικά Στελέχη της καθώς επίσης και τους μετόχους που κατέχουν ποσοστό μεγαλύτερο του 5 % του μετοχικού της κεφαλαίου (συμπεριλαμβανομένων των συνδεδεμένων προσώπων τους). Οι συναλλαγές και τα υπόλοιπα των συνδεδεμένων προσώπων του Ομίλου και της Εταιρείας, κατά τη χρήση 1/1/2012 - 31/12/2012 και την 31η Δεκεμβρίου 2012 αντίστοιχα, αναλύονται στους παρακάτω πίνακες (βλέπε και σημ.28 των οικονομικών καταστάσεων):

	Ο ΟΜΙΛΟΣ		Η ΕΤΑΙΡΕΙΑ	
	01/01-31/12/2012	01/01-31/12/2011	01/01-31/12/2012	01/01-31/12/2011
Έσοδα	-	-	23	14
Έξοδα	-	-	1.155	1.111
Συναλλαγές και αμοιβές διευθυντικών στελεχών και μελών διοίκησης	767	864	766	862
	Ο ΟΜΙΛΟΣ		Η ΕΤΑΙΡΕΙΑ	
	31-Δεκ-12	31-Δεκ-11	31-Δεκ-12	31-Δεκ-11
Απαιτήσεις	-	-	116	99
Υποχρεώσεις	-	-	166	144
Απαιτήσεις απο διευθυντικά στελέχη και μέλη διοίκησης	22	20	22	20
Υποχρεώσεις προς διευθυντικά στελέχη και μέλη διοίκησης	7	4	4	2

ΔΙΑΡΘΡΩΣΗ ΤΟΥ ΜΕΤΟΧΙΚΟΥ ΚΕΦΑΛΑΙΟΥ ΤΗΣ ΕΤΑΙΡΕΙΑΣ

Το Μετοχικό Κεφάλαιο της Εταιρείας ανέρχεται σε σαράντα εκατομμύρια εξακόσιες πενήντα έξι χιλιάδες ευρώ (€ 40.656.000) διαιρούμενο σε τριάντα έξι εκατομμύρια τριακόσιες χιλιάδες (36.300.000) κοινές ανώνυμες μετοχές με δικαίωμα ψήφου, ονομαστικής αξίας ένα ευρώ και δώδεκα λεπτά (€ 1,12) η κάθε μία.

Οι μετοχές της Εταιρείας είναι εισηγμένες προς διαπραγμάτευση στην Αγορά Αξιών του Χρηματιστηρίου Αθηνών (Κατηγορία: Μεγάλης Κεφαλαιοποίησης). Τα δικαιώματα των Μετόχων που πηγάζουν από τη μετοχή της είναι ανάλογα με το ποσοστό του κεφαλαίου, στο οποίο αντιστοιχεί η καταβεβλημένη αξία της μετοχής. Κάθε μετοχή παρέχει όλα τα δικαιώματα που προβλέπει ο Νόμος και το Καταστατικό της Εταιρείας και ειδικότερα:

- Το δικαίωμα επί του μερίσματος από τα ετήσια κέρδη της Εταιρείας.

Ποσοστό 35% των καθαρών κερδών μετά την αφαίρεση μόνον του τακτικού αποθεματικού διανέμεται από τα κέρδη κάθε χρήσης στους μετόχους ως πρώτο μέρισμα, εκτός αν καθοριστεί διαφορετικά από την Γενική Συνέλευση, ενώ η χορήγηση πρόσθετου μερίσματος αποφασίζεται επίσης από τη Γενική Συνέλευση. Για το μέρισμα της χρήσης 2012 προτείνεται η διανομή μερίσματος 0,162 €/μετοχή, ώστε να αποφευχθούν ενδεχόμενα προβλήματα ρευστότητας λόγω του μεγάλου επενδυτικού προγράμματος που υλοποιεί η Εταιρεία. Μέρισμα δικαιούται κάθε μέτοχος, κατά την ημερομηνία προσδιορισμού δικαιούχων μερίσματος. Το μέρισμα κάθε μετοχής καταβάλλεται στο μέτοχο εντός δύο (2) μηνών από την ημερομηνία της Τακτικής Γενικής Συνέλευσης που ενέκρινε τις Ετήσιες Οικονομικές Καταστάσεις. Ο τρόπος και ο τόπος καταβολής ανακοινώνεται μέσω του Τύπου. Το δικαίωμα είσπραξης του μερίσματος παραγράφεται και το αντίστοιχο ποσό περιέρχεται στο Δημόσιο μετά την παρέλευση 5 ετών από το τέλος του έτους, κατά το οποίο ενέκρινε τη διανομή του η Γενική Συνέλευση.

- το δικαίωμα ανάληψης της εισφοράς κατά την εκκαθάριση ή, αντίστοιχα, της απόσβεσης κεφαλαίου που αντιστοιχεί στη μετο-

χή, εφόσον αυτό αποφασισθεί από τη Γενική Συνέλευση.

- το δικαίωμα προτίμησης σε κάθε αύξηση του μετοχικού κεφαλαίου της Εταιρείας με μετρητά και την ανάληψη νέων μετοχών.
- Το δικαίωμα λήψης αντιγράφου των Οικονομικών Καταστάσεων και των Εκθέσεων των Ορκωτών Λογιστών και του Διοικητικού Συμβουλίου της Εταιρείας.
- Το δικαίωμα συμμετοχής στην Γενική Συνέλευση, το οποίο εξειδικεύεται στα εξής επιμέρους δικαιώματα: νομιμοποίησης, παρουσίας, συμμετοχής στις συζητήσεις, υποβολής προτάσεων σε θέματα της ημερήσιας διάταξης, καταχώρησης των απόψεων στα πρακτικά και ψήφου.
- Η Γενική Συνέλευση των μετόχων της Εταιρείας διατηρεί όλα τα δικαιώματά της κατά τη διάρκεια της εκκαθάρισης.

Η ευθύνη των μετόχων περιορίζεται στην Ονομαστική αξία των μετοχών που κατέχουν.

ΠΕΡΙΟΡΙΣΜΟΙ ΣΤΗ ΜΕΤΑΒΙΒΑΣΗ ΤΩΝ ΜΕΤΟΧΩΝ ΤΗΣ ΕΤΑΙΡΕΙΑΣ

Η μεταβίβαση των μετοχών γίνεται ως ορίζει ο Νόμος 2190/1920 άρθρο 8β και δεν υφίστανται περιορισμοί στη μεταβίβαση από το καταστατικό της. Οι μετοχές της είναι άυλές εισηγμένες στο Χρηματιστήριο Αθηνών. Το άρθρο 18 παρ. 8 του ν. 2937/2001 (ΦΕΚ 169/26-7-2001) προέβλεπε ότι «**το Δημόσιο δύναται να διαθέτει σε επενδυτές μετοχές που αντιπροσωπεύουν ποσοστό έως 49% του εκάστοτε μετοχικού κεφαλαίου της Εταιρείας**». Η παράγραφος αυτή καταργήθηκε με το άρθρο 2 του Ν.4092/2012 με τον οποίο κυρώθηκε η Πράξη Νομοθετικού Περιεχομένου της 07/09/2012. Εν συνεχεία η έκτακτη Γενική Συνέλευση των μετόχων της 21/02/2013 κατήργησε και την αντίστοιχη διάταξη του άρθρου 5 του καταστατικού της εταιρείας.

ΣΗΜΑΝΤΙΚΕΣ ΑΜΕΣΕΣ Η ΕΜΜΕΣΕΣ ΣΥΜΜΕΤΟΧΕΣ ΚΑΤΑ ΤΗΝ ΕΝΝΟΙΑ ΤΩΝ ΔΙΑΤΑΞΕΩΝ ΤΩΝ ΑΡΘ. 9 ΕΩΣ 11 ΤΟΥ Ν. 3556/2007 .

Οι Μέτοχοι που κατείχαν ποσοστό μεγαλύτερο του 2% του συνόλου των δικαιωμάτων ψήφου της Εταιρείας την 31/12/2012 είναι οι ακόλουθοι :

ΜΕΤΟΧΟΣ	ΑΡΙΘΜΟΣ ΜΕΤΟΧΩΝ ΠΟΥ ΚΑΤΕΧΕΙ	ΠΟΣΟΣΤΟ ΣΥΜΜΕΤΟΧΗΣ ΚΑΤΑ ΤΗΝ 31/12/2012
Ταμείο Αξιοποίησης Ιδιωτικής Περιουσίας του Δημοσίου Α.Ε.	26.868.000	74,02%
SUEZ ENVIRONNEMENT COMPANY	1.982.870	5,46%
Λοιποί μέτοχοι με ποσοστό συμμετοχής μικρότερο του 2,0 %	7.449.130	20,52%
ΣΥΝΟΛΟ	<u>36.300.000</u>	<u>100,00%</u>

ΚΑΤΟΧΟΙ ΚΑΘΕ ΕΙΔΟΥΣ ΜΕΤΟΧΩΝ παρέχουν ειδικά δικαιώματα ελέγχου

Δεν υφίστανται μετοχές της Εταιρείας που παρέχουν στους κατόχους τους ειδικά δικαιώματα ελέγχου.

Περιορισμοί στο δικαίωμα ψήφου – προθεσμία άσκησης σχετικών δικαιωμάτων

Δεν προβλέπονται στο καταστατικό της Εταιρείας περιορισμοί του δικαιώματος ψήφου που απορρέουν από τις μετοχές της.

ΣΥΜΦΩΝΙΕΣ ΜΕΤΑΞΥ ΤΩΝ ΜΕΤΟΧΩΝ ΤΗΣ ΕΤΑΙΡΕΙΑΣ.

Δεν έχει περιέλθει σε γνώση της Εταιρείας ύπαρξη συμφωνιών μεταξύ των μετόχων της, οι οποίες συνεπάγονται περιορισμούς στη μεταβίβαση των μετοχών της ή στην άσκηση των δικαιωμάτων ψήφου που απορρέουν από τις μετοχές της.

ΚΑΝΟΝΕΣ ΔΙΟΡΙΣΜΟΥ ΚΑΙ ΑΝΤΙΚΑΤΑΣΤΑΣΗΣ ΜΕΛΩΝ ΔΙΟΙΚΗΤΙΚΟΥ ΣΥΜΒΟΥΛΙΟΥ ΚΑΙ ΤΡΟΠΟΠΟΙΗΣΗΣ ΚΑΤΑΣΤΑΤΙΚΟΥ

Οι κανόνες που προβλέπει το καταστατικό της Εταιρείας για το διορισμό και την αντικατάσταση των μελών του Διοικητικού Συμβουλίου της και την τροποποίηση των διατάξεών του δεν διαφοροποιούνται από τα προβλεπόμενα στον Κ.Ν. 2190/1920.

ΑΡΜΟΔΙΟΤΗΤΑ ΤΟΥ ΔΙΟΙΚΗΤΙΚΟΥ ΣΥΜΒΟΥΛΙΟΥ Η ΟΡΙΣΜΕΝΩΝ ΜΕΛΩΝ ΤΟΥ ΓΙΑ ΕΚΔΟΣΗ ΝΕΩΝ ΜΕΤΟΧΩΝ Η ΤΗΝ ΑΓΟΡΑ ΙΔΙΩΝ ΜΕΤΟΧΩΝ

Σύμφωνα με το άρθρο 5 του καταστατικού της Εταιρείας, με απόφαση της Γενικής Συνελεύσεως, η οποία υπόκειται στις διατυπώσεις δημοσιότητας του άρθρου 7β του Κ.Ν. 2190/1920 όπως ισχύει, μπορεί να εκχωρείται στο Διοικητικό Συμβούλιο το δικαίωμα, με απόφαση του που θα λαμβάνεται με πλειοψηφία των δύο τρίτων (2/3) τουλάχιστον του συνόλου των μελών του, να αυξάνει το μετοχικό κεφάλαιο μερικά ή ολικά με την έκδοση νέων μετοχών, μέχρι το ποσό του κεφαλαίου που είναι καταβεβλημένο κατά την ημερομηνία που χορηγήθηκε στο Διοικητικό Συμβούλιο η εν λόγω εξουσία. Για την αγορά ιδίων μετοχών η αρμοδιότητα του Διοικητικού Συμβουλίου δεν διαφοροποιείται από τα προβλεπόμενα στο άρθρο 16 του Κ.Ν. 2190/1920. Δεν υπάρχει αντίθετη διάταξη στο καταστατικό της Εταιρείας.

ΚΑΘΕ ΣΗΜΑΝΤΙΚΗ ΣΥΜΦΩΝΙΑ ΠΟΥ ΕΧΕΙ ΣΥΝΑΨΕΙ Η ΕΤΑΙΡΕΙΑ ΚΑΙ Η ΟΠΟΙΑ ΤΙΘΕΝΤΑΙ ΣΕ ΙΣΧΥ, ΤΡΟΠΟΠΟΙΕΙΤΑΙ Η ΛΗΓΕΙ ΣΕ ΠΕΡΙΠΤΩΣΗ ΑΛΛΑΓΗΣ ΣΤΟΝ ΕΛΕΓΧΟ ΤΗΣ ΕΤΑΙΡΕΙΑΣ ΚΑΤΟΠΙΝ ΔΗΜΟΣΙΑΣ ΠΡΟΤΑΣΗΣ

Δεν υφίστανται συμφωνίες, οι οποίες τίθενται σε ισχύ, τροποποιούνται ή λήγουν σε περίπτωση αλλαγής στον έλεγχο της Εταιρείας

κατόπιν δημόσιας πρότασης.

ΚΑΘΕ ΣΥΜΦΩΝΙΑ ΠΟΥ Η ΕΤΑΙΡΕΙΑ ΕΧΕΙ ΣΥΝΑΨΕΙ ΜΕ ΜΕΛΗ ΤΟΥ ΔΙΟΙΚΗΤΙΚΟΥ ΣΥΜΒΟΥΛΙΟΥ Η ΜΕ ΤΟ ΠΡΟΣΩΠΙΚΟ ΤΗΣ, Η ΟΠΟΙΑ ΠΡΟΒΛΕΠΕΙ ΑΠΟΖΗΜΙΩΣΗ ΣΕ ΠΕΡΙΠΤΩΣΗ ΠΑΡΑΙΤΗΣΗΣ Η ΑΠΟΛΥΣΗΣ ΧΩΡΙΣ ΒΑΣΙΜΟ ΛΟΓΟ Η ΤΕΡΜΑΤΙΣΜΟ ΤΗΣ ΘΗΤΕΙΑΣ Η ΑΠΑΣΧΟΛΗΣΗΣ ΤΟΥΣ ΕΞΑΙΤΙΑΣ ΤΗΣ ΔΗΜΟΣΙΑΣ ΠΡΟΤΑΣΗΣ

Δεν υπάρχουν συμφωνίες της Εταιρείας με μέλη του Διοικητικού Συμβουλίου της ή με το προσωπικό της, οι οποίες να προβλέπουν την καταβολή αποζημίωσης ειδικά σε περίπτωση παραίτησης ή απόλυσης χωρίς βάσιμο λόγο ή τερματισμού της θητείας ή της απασχόλησής τους εξαιτίας δημόσιας πρότασης.

ΜΕΡΙΣΜΑΤΙΚΗ ΠΟΛΙΤΙΚΗ

Δεδομένης της κερδοφορίας της Εταιρείας, η Διοίκηση της Εταιρείας, προτείνει την διανομή μερίσματος ίσου με € 0,162 ανά μετοχή. Συγκεκριμένα προτείνεται το Μέρισμα να ανέλθει στο ποσό των € 5.881 για την χρήση του 2012, το οποίο αφορά ποσοστό 35% των καθαρών κερδών μετά την αφαίρεση μόνον του τακτικού αποθεματικού σύμφωνα με τον ισχύοντα νόμο, έναντι του ποσού των € 6.824 την προηγούμενη χρήση του 2011, για το σύνολο των 36.300.000 ανώνυμων μετοχών.

ΔΗΛΩΣΗ ΕΤΑΙΡΙΚΗΣ ΔΙΑΚΥΒΕΡΝΗΣΗΣ

I. Αρχές Εταιρικής Διακυβέρνησης

Με την παρούσα δήλωση, η Εταιρεία ακολουθώντας τα προβλεπόμενα από την παράγραφο 3δ του άρθρου 43^ο του Κ.Ν. 2190/20, γνωστοποιεί ότι εφαρμόζει με τον Κώδικα Εταιρικής Διακυβέρνησης για τις εισηγμένες εταιρείες του Συνδέσμου Επιχειρήσεων & Βιομηχανιών (ΣΕΒ), όπως αυτός δημοσιοποιήθηκε τον Ιανουάριο του 2011 και ο οποίος βρίσκεται αναρτημένος στην ιστοσελίδα του ΣΕΒ www.sev.org.gr.

Οι αρχές της Εταιρικής Διακυβέρνησης που ακολουθούνται έχουν ενσωματωθεί στον Εσωτερικό Κανονισμό Λειτουργίας της Εταιρείας, ο οποίος είναι διαθέσιμος στο κοινό σε έντυπη μορφή στα κεντρικά γραφεία της Εταιρείας.

Η Εταιρεία εφαρμόζει εν γένει τις αρχές εταιρικής διακυβέρνησης που προβλέπονται στον Κώδικα Εταιρικής Διακυβέρνησης του ΣΕΒ και δεν έχει θεσμοθετήσει πρακτικές εταιρικής διακυβέρνησης πέραν αυτών που προβλέπονται από τον νόμο. Ενδεχόμενες αποκλίσεις από τον κώδικα, των οποίων η εφαρμογή εξετάζεται επεξηγούνται στη συνέχεια.

II. Κύρια χαρακτηριστικά του Συστήματος Εσωτερικού Ελέγχου και Διαχείρισης Κινδύνων σε σχέση με την διαδικασία σύνταξης των χρηματοοικονομικών καταστάσεων

Η Εταιρεία έχει θεσπίσει και εφαρμόζει διαδικασίες και πολιτι-

κές στο σύνολο των Διευθύνσεών της, οι οποίες περιγράφονται στον Κανονισμό Λειτουργίας της Εταιρείας, οι οποίες αποτελούν δικλίδες ασφαλείας, ώστε να διασφαλιστεί η ορθή αποτύπωση της οικονομικής θέσης και των επιδόσεών της μέσω της ετήσιας έκθεσης και των ενδιάμεσων οικονομικών καταστάσεων, αναφορικά με:

- Την αναγνώριση και αξιολόγηση των υφιστάμενων κινδύνων ως προς την αξιοπιστία των χρηματοοικονομικών καταστάσεων.
- Τον διοικητικό σχεδιασμό και παρακολούθηση αναφορικά με τα χρηματοοικονομικά μεγέθη.
- Την πρόληψη και την αποκάλυψη απάτης.
- Τις καθορισμένες αρμοδιότητες των στελεχών σχετικά με τις διαδικασίες πληρωμών, εισπράξεων, ασφάλειας των περιουσιακών στοιχείων της Εταιρείας.
- Τις διαδικασίες κλεισίματος χρήσης καθώς και σύνταξης των εταιρικών και ενοποιημένων οικονομικών καταστάσεων.
- Τη διασφάλιση της ακεραιότητας και ακρίβειας των παρεχόμενων χρηματοοικονομικών στοιχείων από τα πληροφοριακά συστήματα της Εταιρείας.

Ειδικά για τη διαχείριση κινδύνων λεπτομερής αναφορά περιλαμβάνεται στο κύριο σώμα της Έκθεσης του Διοικητικού Συμβουλίου.

III. Τρόπος λειτουργίας και Γενικής Συνέλευσης των μετόχων, βασικές εξουσίες της καθώς και περιγραφή των δικαιωμάτων των μετόχων και του τρόπου άσκησής τους.

α) Τρόπος λειτουργίας και εξουσίες της Γενικής Συνέλευσης των μετόχων

Ο τρόπος λειτουργίας της Γενικής Συνέλευσης των μετόχων και οι εξουσίες της καθώς και τα δικαιώματα των μετόχων και ο τρόπος άσκησής τους περιέχονται αναλυτικά στα άρθρα 27 έως και 38 του καταστατικού της Εταιρείας, το οποίο είναι διαθέσιμο στο κοινό σε έντυπη μορφή στα κεντρικά γραφεία της Εταιρείας.

Η Γενική Συνέλευση των μετόχων σύμφωνα με το καταστατικό είναι το ανώτατο όργανο διοίκησης, η οποία αποφασίζει για κάθε εταιρική υπόθεση και οι νόμιμες αποφάσεις της δεσμεύουν όλους τους μετόχους. Η Γενική Συνέλευση των μετόχων συγκαλείται από το Διοικητικό Συμβούλιο και συνέρχεται τακτικά σε τόπο και χρόνο που ορίζεται από το Διοικητικό Συμβούλιο εντός του α' εξαμήνου από την λήξη κάθε εταιρικής χρήσης. Η σύγκληση της Γενικής Συνέλευσης καλείται 20 τουλάχιστον ημέρες πριν την πραγματοποίηση της με την πρόσκληση η οποία αναφέρει με σαφήνεια

τον τόπο και χρόνο σύγκλησης, τα θέματα ημερήσιας διάταξης και την διαδικασία που θα πρέπει να ακολουθηθούν οι μέτοχοι για να έχουν δικαιώματα συμμετοχής και ψήφου. Η Γενική Συνέλευση συνεδριάζει και βρίσκεται σε απαρτία εφόσον παρίσταται και εκπροσωπείται το 1/5 του μετοχικού κεφαλαίου εκτός από τις περιπτώσεις που προβλέπεται αυξημένη απαρτία 2/3 του μετοχικού κεφαλαίου σύμφωνα με το καταστατικό. Οι μέτοχοι που συμμετέχουν στην Γενική Συνέλευση και έχουν δικαιώματα ψήφου εκλέγουν πρόεδρο και γραμματέα. Ακολούθως συζητούνται τα θέματα ημερήσιας διάταξης και λαμβάνονται αποφάσεις επί των θεμάτων αυτών με απόλυτη πλειοψηφία. Για τα θέματα που συζητούνται και αποφασίζονται τηρούνται πρακτικά που υπογράφονται από τον Πρόεδρο και τον Γραμματέα της συνέλευσης.

Η Γενική Συνέλευση είναι η μόνη αρμόδια να αποφασίζει για τα παρακάτω θέματα:

- α) την παράταση της διάρκειας, μετατροπή, συγχώνευση ή διάλυση της εταιρείας
- β) την τροποποίηση του καταστατικού μετά από άδεια της Επιτροπής Κεφαλαιαγοράς
- γ) την αύξηση ή μείωση του μετοχικού κεφαλαίου.
- δ) την εκλογή των μελών του ΔΣ, των ορκωτών ελεγκτών και εκτιμητών
- ε) την έγκριση των ετήσιων οικονομικών καταστάσεων
- στ) την διάθεση των κερδών.

β) Δικαιώματα των μετόχων της Εταιρείας

Τα δικαιώματα των μετόχων καθώς και τα δικαιώματα των μετόχων μειοψηφίας αναφέρονται στα προαναφερθέντα άρθρα του καταστατικού.

Τα δικαιώματα των μετόχων της Εταιρείας που πηγάζουν από την μετοχή της είναι ανάλογα με το ποσοστό του κεφαλαίου, στο οποίο αντιστοιχεί η καταβεβλημένη αξία της μετοχής. Κάθε μετοχή παρέχει όλα τα δικαιώματα που πρέπει ο Κ.Ν 2190/1920 όπως έχει τροποποιηθεί και ισχύει και το καταστατικό της και ειδικότερα:

- Δικαίωμα μερίσματος από τα ετήσια κέρδη της Εταιρείας. Ποσοστό 35% των καθαρών κερδών μετά την αφαίρεση του τακτικού αποθεματικού διανέμεται από τα κέρδη κάθε χρήσης στους μετόχους ως μέρισμα, ενώ η χορήγηση πρόσθετου μερίσματος αποφασίζεται από την Γενική Συνέλευση. Μέρισμα δικαιούται κάθε μέτοχος, ο οποίος αναφέρεται στο τηρούμενο από την Εταιρεία μητρώο μετόχων κατά την ημερομηνία προσδιορισμού δικαιούχων μερίσματος. Το μέρισμα καταβάλλεται στο μέτοχο εντός δύο (2) μηνών από την ημερομηνία της τακτικής Γενικής Συνέλευσης που ενέκρινε τις ετήσιες οικονομικές καταστάσεις. Ο τρόπος και ο τόπος καταβολής ανακοινώνεται μέσω του

Τύπου. Το δικαίωμα είσπραξης του μερίσματος παραγράφεται και το αντίστοιχο ποσό περιέρχεται στο δημόσιο μετά την παρέλευση 5 ετών από το τέλος του έτους, κατά το οποίο ενέκρινε τη διανομή του η Γενική Συνέλευση.

- Δικαίωμα προτίμησης σε κάθε αύξηση του μετοχικού κεφαλαίου της Εταιρείας μετρητά και την ανάληψη νέων μετοχών.
- Δικαίωμα λήψης αντιγράφου των οικονομικών καταστάσεων και των εκθέσεων των ορκωτών ελεγκτών και του Διοικητικού Συμβουλίου της Εταιρείας.
- Δικαίωμα συμμετοχής στη Γενική Συνέλευση, το οποίο εξειδικεύεται στα επιμέρους δικαιώματα: νομιμοποίησης, παρουσίας, συμμετοχής στις συζητήσεις, υποβολής προτάσεων σε θέματα της ημερήσιας διάταξης, καταχώρησης των απόψεων στα πρακτικά και ψήφου.
- Δικαίωμα ανάληψης της εισφοράς κατά την εκκαθάριση ή, αντίστοιχα, της απόσβεσης κεφαλαίου που αντιστοιχεί στη μετοχή, εφόσον αυτό αποφασισθεί από τη Γενική Συνέλευση.
- Η Γενική Συνέλευση των μετόχων της Εταιρείας διατηρεί όλη τα δικαιώματά της κατά τη διάρκεια της εκκαθάρισης.

Η ευθύνη των μετόχων της Εταιρείας περιορίζεται στην ονομαστική αξία των μετοχών που κατέχουν.

IV. Σύσταση και τρόπος λειτουργίας του Διοικητικού Συμβουλίου και τυχόν άλλων διοικητικών, διαχειριστικών ή εποπτικών οργάνων ή επιτροπών.

α) Σύσταση και λειτουργία του Διοικητικού Συμβουλίου

Η σύσταση και ο τρόπος λειτουργίας του Διοικητικού Συμβουλίου της Εταιρείας περιέχονται αναλυτικά στα άρθρα 12 έως 25 του καταστατικού της, καθώς και στον εσωτερικό κανονισμό της Εταιρείας ο οποίος είναι διαθέσιμος στο κοινό σε έντυπη μορφή στα κεντρικά γραφεία της Εταιρείας. Μέχρι την σύνταξη της δήλωσης αυτής δεν υφίσταται επιτροπή ανάδειξης υποψηφιοτήτων.

Το Διοικητικό Συμβούλιο είχε εκλεγεί από την Έκτακτη Γενική Συνέλευση των μετόχων της 10 Δεκεμβρίου 2009, για πενταετή θητεία, και αποτελούνταν από τα ακόλουθα 11 μέλη:

1. Κωνσταντίνος Καμάκας, Πρόεδρος του Δ.Σ., εκτελεστικό μέλος
2. Νικόλαος Παπαδάκης, Διευθύνων Σύμβουλος, εκτελεστικό μέλος
3. Δημήτριος Ασβεστάς, Αντιπρόεδρος, εκτελεστικό μέλος
4. Απόστολος Τσοπάκης, Αντιπρόεδρος, εκτελεστικό μέλος
5. Δημήτριος Ζακαλκός, μη εκτελεστικό μέλος

6. Θωμάς Αθγιανάκογλου, μη εκτελεστικό μέλος
7. Χρήστος Κουτράκης, μη εκτελεστικό μέλος
8. Σάββας Λαδόπουλος, Ανεξάρτητο μη εκτελεστικό μέλος
9. Θωμάς Σιαμπίρης, Ανεξάρτητο μη εκτελεστικό μέλος
10. Γεώργιος Αρχοντόπουλος, μη εκτελεστικό μέλος
11. Δημήτριος Βασιλειάδης, μη εκτελεστικό μέλος

Η Έκτακτη Γενική Συνέλευση των μετόχων της 13 Δεκεμβρίου 2012 εξέλεξε νέο Διοικητικό Συμβούλιο, για πενταετή θητεία, η οποία λήγει στις 13 Δεκεμβρίου 2017 και αποτελείται από τα ακόλουθα 11 μέλη:

1. Νικόλαος Παπαδάκης, Πρόεδρος του Δ.Σ. και Διευθύνων Σύμβουλος, εκτελεστικό μέλος
2. Πηνελόπη Ράλλη, Αντιπρόεδρος Δ.Σ., εκτελεστικό μέλος
3. Κωνσταντίνος Κουτρούκης, Αντιπρόεδρος Δ.Σ., εκτελεστικό μέλος
4. Απόστολος Αποστόλου, ανεξάρτητο μη εκτελεστικό μέλος
5. Δημήτριος Ζακαλκός, μη εκτελεστικό μέλος
6. Ελευθερία Καραχάλιου, μη εκτελεστικό μέλος
7. Σωτήρης Καραχάλιος, ανεξάρτητο μη εκτελεστικό μέλος
8. Μάρκος Τσαφής, μη εκτελεστικό μέλος
9. Νικόλαος Χατζηναντωνίου, μη εκτελεστικό μέλος
10. Γεώργιος Αρχοντόπουλος, μη εκτελεστικό μέλος
11. Κωνσταντίνος Μαριόγλου, μη εκτελεστικό μέλος

β) Ανεξαρτησία των μελών του Διοικητικού Συμβουλίου

Τα δύο ανεξάρτητα μέλη του Διοικητικού Συμβουλίου πληρούν όλες τις απαιτήσεις του Κώδικα σε ό,τι αφορά στις σχέσεις εξάρτησης.

γ) Συνεδριάσεις του Διοικητικού Συμβουλίου

Κατά τη διάρκεια της χρήσης 1.1. – 31.12.2012, το Διοικητικό Συμβούλιο συνήλθε σε 31 συνεδριάσεις στις οποίες συμμετείχαν, είτε αυτοπροσώπως είτε νόμιμα εκπροσωπούμενα, όλα τα ως άνω μέλη του Δ.Σ.

δ) Επιτροπές του Διοικητικού Συμβουλίου

Επιτροπή ελέγχου

Σύμφωνα με τον εσωτερικό κανονισμό της Εταιρείας στο Διοικητικό Συμβούλιο λειτουργεί Επιτροπή Ελέγχου αποτελούμενη από τα μη εκτελεστικά μέλη του Δ.Σ. Δημήτριο Ζακαλκό και τα ανεξάρτητα μη εκτελεστικά μέλη του Δ.Σ. Απόστολο Αποστόλου και Σωτήριο Καραχάλιο.

Στις τακτικές συνεδριάσεις της ανωτέρω επιτροπής που πραγμα-

τοποιήθηκαν κατά τη διάρκεια της χρήσης 1.1. – 31.12.2012, στις οποίες συμμετείχαν αυτοπροσώπως όλα τα ως άνω μέλη της, και κατά τις οποίες απασχολήθηκαν με τα ακόλουθα θέματα: **i)** την παρακολούθηση της διαδικασίας της χρηματοοικονομικής πληροφόρησης της χρήσης 2012 και των α' / γ' τριμήνων και α' εξαμήνου 2012, **ii)** την παρακολούθηση της αποτελεσματικής λειτουργίας του συστήματος εσωτερικού ελέγχου και του συστήματος διαχείρισης κινδύνων, καθώς και την παρακολούθηση της ορθής λειτουργίας του Διευθυντή της Υπηρεσίας του Εσωτερικού Ελέγχου της εταιρείας κυρίως Ιωάννη Κασιούδα, **iii)** την παρακολούθηση της πορείας του υποχρεωτικού ελέγχου των σχετικών οικονομικών καταστάσεων από τους Ορκωτούς Ελεγκτές Σωτήριο Κωνσταντίνου (ΑΜ ΣΟΕΛ 13671) και Κωνσταντίνο Κουτρούλο (ΑΜ ΣΟΕΛ 25701) **iv)** την επισκόπηση και παρακολούθηση θεμάτων συναφών με την ύπαρξη και διατήρηση της αντικειμενικότητας και ανεξαρτησίας των ως άνω Ορκωτών Ελεγκτών και του οικείου ελεγκτικού οίκου GRANT THORNTON HELLAS, ιδιαιτέρως όσον αφορά την παροχή στην Εταιρεία άλλων υπηρεσιών από αυτούς.

ε) Αξιολόγηση και αμοιβές των μελών του Διοικητικού Συμβουλίου

Μέχρι την σύνταξη της δήλωσης αυτής δεν λειτουργεί επιτροπή αμοιβών καθώς και υφίστανται διαδικασίες αξιολόγησης του Διοικητικού Συμβουλίου και των Επιτροπών του. Η αξιολόγηση των μελών του Διοικητικού Συμβουλίου και ο προσδιορισμός των αμοιβών τους καθώς και της αμοιβής του Διευθύνοντος Συμβούλου γίνεται από την Γενική Συνέλευση. Τα μέλη του Διοικητικού Συμβουλίου δεν λαμβάνουν επιπρόσθετες αμοιβές από την εταιρεία, με εξαίρεση τον Διευθύνοντα Σύμβουλο και των δύο μη εκτελεστικών μελών του ΔΣ οι οποίοι είναι εκπρόσωποι των εργαζομένων.

στ) Συμπεριφορά των μελών της Διοίκησης και των στελεχών της Εταιρείας

Όλα τα μέλη της Διοίκησης και τα στελέχη της Εταιρείας υποχρεούνται να τηρούν απαρέγκλιτα τους Κανόνες Δεοντολογίας και Επαγγελματικής Συμπεριφοράς της Εταιρείας, οι οποίοι περιλαμβάνονται στον Εσωτερικό Κανονισμό Λειτουργίας της.

Θεσσαλονίκη, 29 Μαρτίου 2013

ΓΙΑ ΤΟ ΔΙΟΙΚΗΤΙΚΟ ΣΥΜΒΟΥΛΙΟ

Νικόλαος Παπαδάκης	Πηνελόπη Ράλλη	Κωνσταντίνος Κουτρούκης
Πρόεδρος του Δ.Σ. & Διευθύνων Σύμβουλος	Αντιπρόεδρος του Δ.Σ	Αντιπρόεδρος του Δ.Σ.
A.Δ.Τ. ΑΚ 869759	A.Δ.Τ. ΑΚ 255987	A.Δ.Τ. Π 804011

Έκθεση Ελέγχου Ανεξάρτητου Ορκωτού Ελεγκτή Λογιστή

Προς τους Μετόχους της Εταιρείας

ΕΤΑΙΡΕΙΑ ΥΔΡΕΥΣΗΣ ΚΑΙ ΑΠΟΧΕΤΕΥΣΗΣ ΘΕΣΣΑΛΟΝΙΚΗΣ ΑΝΩΝΥΜΗ ΕΤΑΙΡΕΙΑ

Έκθεση επί των Εταιρικών και Ενοποιημένων Οικονομικών Καταστάσεων

Ελέγξαμε τις συνημμένες εταιρικές και τις ενοποιημένες οικονομικές καταστάσεις της Εταιρείας «ΕΤΑΙΡΕΙΑ ΥΔΡΕΥΣΗΣ ΚΑΙ ΑΠΟΧΕΤΕΥΣΗΣ ΘΕΣΣΑΛΟΝΙΚΗΣ ΑΝΩΝΥΜΗ ΕΤΑΙΡΕΙΑ», οι οποίες αποτελούνται από την εταιρική και ενοποιημένη κατάσταση οικονομικής θέσης της 31ης Δεκεμβρίου 2012, τις εταιρικές και ενοποιημένες καταστάσεις συνολικού εισοδήματος, μεταβολών ιδίων κεφαλαίων και ταμειακών ροών της χρήσεως που έληξε την ημερομηνία αυτή, καθώς και περίληψη σημαντικών λογιστικών αρχών και μεθόδων και λοιπές επεξηγηματικές πληροφορίες.

Ευθύνη της Διοίκησης για τις Εταιρικές και Ενοποιημένες Οικονομικές Καταστάσεις

Η διοίκηση έχει την ευθύνη για την κατάρτιση και εύλογη παρουσίαση αυτών των εταιρικών και ενοποιημένων οικονομικών καταστάσεων σύμφωνα με τα Διεθνή Πρότυπα Χρηματοοικονομικής Αναφοράς, όπως αυτά έχουν υιοθετηθεί από την Ευρωπαϊκή Ένωση, όπως και για εκείνες τις εσωτερικές δικλίδες, που η διοίκηση καθορίζει ως απαραίτητες, ώστε να καθίσταται δυνατή η κατάρτιση εταιρικών και ενοποιημένων οικονομικών καταστάσεων απαλλαγμένων από ουσιώδη ανακρίβεια, που οφείλεται είτε σε απάτη είτε σε λάθος.

Ευθύνη του Ελεγκτή

Η δική μας ευθύνη είναι να εκφράσουμε γνώμη επί αυτών των εταιρικών και ενοποιημένων οικονομικών καταστάσεων με βάση τον

έλεγχό μας. Διενεργήσαμε τον έλεγχό μας σύμφωνα με τα Διεθνή Πρότυπα Ελέγχου. Τα πρότυπα αυτά απαιτούν να συμμορφωνόμαστε με κανόνες δεοντολογίας, καθώς και να σχεδιάζουμε και διενεργούμε τον έλεγχο με σκοπό την απόκτηση εύλογης διασφάλισης για το εάν οι εταιρικές και ενοποιημένες οικονομικές καταστάσεις είναι απαλλαγμένες από ουσιώδη ανακρίβεια.

Ο έλεγχος περιλαμβάνει τη διενέργεια διαδικασιών για την απόκτηση ελεγκτικών τεκμηρίων, σχετικά με τα ποσά και τις γνωστοποιήσεις στις εταιρικές και τις ενοποιημένες οικονομικές καταστάσεις. Οι επιλεγόμενες διαδικασίες βασίζονται στην κρίση του ελεγκτή περιλαμβανομένης της εκτίμησης των κινδύνων ουσιώδους ανακρίβειας των εταιρικών και ενοποιημένων οικονομικών καταστάσεων, που οφείλεται είτε σε απάτη είτε σε λάθος. Κατά τη διενέργεια αυτών των εκτιμήσεων κινδύνου, ο ελεγκτής εξετάζει τις εσωτερικές δικλίδες που σχετίζονται με την κατάρτιση και εύλογη παρουσίαση των εταιρικών και ενοποιημένων οικονομικών καταστάσεων της εταιρείας, με σκοπό το σχεδιασμό ελεγκτικών διαδικασιών κατάλληλων για τις περιστάσεις, αλλά όχι με σκοπό την έκφραση γνώμης επί της αποτελεσματικότητας των εσωτερικών δικλίδων της εταιρείας. Ο έλεγχος περιλαμβάνει επίσης την αξιολόγηση της καταλληλότητας των λογιστικών αρχών και μεθόδων που χρησιμοποιήθηκαν και του εύλογου των εκτιμήσεων που έγιναν από τη διοίκηση, καθώς και αξιολόγηση της συνολικής παρουσίασης των εταιρικών και ενοποιημένων οικονομικών καταστάσεων.

Πιστεύουμε ότι τα ελεγκτικά τεκμήρια που έχουμε συγκεντρώσει είναι επαρκή και κατάλληλα για τη θεμελίωση της ελεγκτικής μας γνώμης

Γνώμη

Κατά τη γνώμη μας, οι συνημμένες εταιρικές και ενοποιημένες οικονομικές καταστάσεις παρουσιάζουν εύλογα, από κάθε ουσιώδη άποψη, την οικονομική θέση της Εταιρείας «ΕΤΑΙΡΕΙΑ ΥΔΡΕΥΣΗΣ ΚΑΙ ΑΠΟΧΕΤΕΥΣΗΣ ΘΕΣΣΑΛΟΝΙΚΗΣ ΑΝΩΝΥΜΗ ΕΤΑΙΡΕΙΑ» και των θυγατρικών αυτής κατά την 31η Δεκεμβρίου 2012 και τη χρηματοοικονομική τους επίδοση και τις ταμειακές τους ροές για τη χρήση που έληξε την ημερομηνία αυτή σύμφωνα με τα Διεθνή Πρότυπα Χρηματοοικονομικής Αναφοράς, όπως αυτά έχουν υιοθετηθεί από την Ευρωπαϊκή Ένωση.

Έμφαση θέματος

Χωρίς να διατυπώνουμε επιφύλαξη στη γνώμη του ελέγχου, επιστούμε την προσοχή σας στη σημείωση 31 των συνημμένων οικονομικών καταστάσεων, όπου γίνεται αναφορά στον τρόπο διαχείρισης της σωρευμένης ποσότητας 208.000 τόνων περίπου προϊόντος βιολογικού καθαρισμού, το οποίο προέκυψε από την επεξεργασία λυμάτων των χρήσεων 2006-2011 και παραμένει στις εγκαταστάσεις της εταιρείας. Το οριστικό ποσό της ενδεχόμενης υποχρέωσης της εταιρείας, πέραν της ήδη σχηματισμένης πρόβλεψης, δεν δύναται να προσδιορισθεί στην παρούσα φάση. Σημειώνεται ότι δεν διατυπώνουμε επιφύλαξη στη γνώμη μας, σε σχέση με το θέμα αυτό.

Αναφορά επί Άλλων Νομικών και Κανονιστικών Θεμάτων

- α) Στην Έκθεση Διαχείρισης του Διοικητικού Συμβουλίου περιλαμβάνεται δήλωση εταιρικής διακυβέρνησης, η οποία παρέχει τα πληροφοριακά στοιχεία που ορίζονται στην παράγραφο 3δ του άρθρου 43α του Κ.Ν 2190/1920.
- β) Επαληθεύσαμε τη συμφωνία και την αντιστοίχιση του περιεχομένου της Έκθεσης Διαχείρισης του Διοικητικού Συμβουλίου με τις συνημμένες οικονομικές καταστάσεις, στα πλαίσια των οριζόμενων από τα άρθρα 43α και 37 του Κ.Ν. 2190/1920.

Αθήνα, 28 Μαρτίου 2013

Οι Ορκωτοί Ελεγκτές Λογιστές

Κωνσταντίνου Σωτήρης
Α.Μ. Σ.Ο.Ε.Λ. 13671

Κουτρουλός Κωνσταντίνος
Α.Μ. Σ.Ο.Ε.Λ. 25701

Κατάσταση Χρηματοοικονομικής θέσης

Σημ.	Ο ΟΜΙΛΟΣ		Η ΕΤΑΙΡΕΙΑ		
	31/12/2012	31/12/2011	31/12/2012	31/12/2011	
ΕΝΕΡΓΗΤΙΚΟ					
Μη κυκλοφορούν ενεργητικό					
Ενσώματες ακινητοποιήσεις	7	88.187	90.973	88.187	90.973
Ασώματες ακινητοποιήσεις	8	95	111	95	111
Συμμετοχές σε θυγατρικές εταιρείες	9	-	-	60	60
Αναβαλλόμενη φορολογική απαίτηση	26	2.672	1.069	2.672	1.069
Λοιπές μακροπρόθεσμες απαιτήσεις	10	654	356	654	356
Σύνολο μη κυκλοφορούντος ενεργητικού		91.608	92.509	91.668	92.568
Κυκλοφορούν ενεργητικό					
Αποθέματα	11	1.541	1.787	1.541	1.787
Εμπορικές και άλλες απαιτήσεις	12	65.301	64.088	65.367	64.077
Ταμειακά Διαθέσιμα και Ισοδύναμα	13	32.976	23.159	32.623	22.898
Σύνολο κυκλοφορούντος ενεργητικού		99.818	89.033	99.531	88.761
ΣΥΝΟΛΟ ΕΝΕΡΓΗΤΙΚΟΥ		191.426	181.542	191.199	181.329
ΙΔΙΑ ΚΕΦΑΛΑΙΑ					
Μετοχικό Κεφάλαιο και Αποθεματικά					
Μετοχικό Κεφάλαιο	14	40.656	40.656	40.656	40.656
Διαφορά από έκδοση μετοχών υπέρ το άρτιο	14	2.830	2.830	2.830	2.830
Αποθεματικά κεφάλαια	15	28.495	27.604	28.479	27.597
Αποτελέσματα εις νέον		63.628	53.562	63.454	53.474
Σύνολο ιδίων κεφαλαίων μετόχων Ομίλου		135.608	124.653	135.419	124.555
Μη ελέγχουσες συμμετοχές		-	-	-	-
Σύνολο ιδίων κεφαλαίων		135.608	124.653	135.419	124.555
ΥΠΟΧΡΕΩΣΕΙΣ					
Μακροπρόθεσμες Υποχρεώσεις					
Δανεισμός - μακροπρόθεσμος	16	-	152	-	152
Προβλέψεις για παροχές προς τους εργαζομένους	17	2.836	3.687	2.836	3.687
Προβλέψεις για ενδεχόμενους κινδύνους και έξοδα	18	7.047	4.297	7.047	4.297
Επιχορηγήσεις	19	3.649	3.894	3.649	3.894
Λοιπές μακροπρόθεσμες υποχρεώσεις	20	12.800	12.594	12.800	12.594
Σύνολο μακροπρόθεσμων υποχρεώσεων		26.332	24.623	26.332	24.623
Βραχυπρόθεσμες Υποχρεώσεις					
Εμπορικές και λοιπές Υποχρεώσεις	21	24.641	24.510	24.645	24.469
Δανεισμός - βραχυπρόθεσμος	16	142	467	142	467
Βραχυπρόθεσμες φορολογικές υποχρεώσεις	22	4.703	7.288	4.661	7.214
Σύνολο βραχυπρόθεσμων υποχρεώσεων		29.486	32.266	29.448	32.151
Σύνολο Υποχρεώσεων		55.818	56.890	55.780	56.774
ΣΥΝΟΛΟ ΙΔΙΩΝ ΚΕΦΑΛΑΙΩΝ ΚΑΙ ΥΠΟΧΡΕΩΣΕΩΝ		191.426	181.542	191.199	181.329

Οι γνωστοποιήσεις στις σελίδες 25 έως 61 συνιστούν αναπόσπαστο μέρος αυτών των οικονομικών καταστάσεων

Κατάσταση Συνολικών Εσόδων

Σημ.	Ο ΟΜΙΛΟΣ		Η ΕΤΑΙΡΙΑ	
	01/01-31/12/2012	01/01-31/12/2011	01/01-31/12/2012	01/01-31/12/2011
Πωλήσεις	73.851	75.400	73.851	75.400
Μείον: Κόστος Πωλήσεων	<u>(43.284)</u>	<u>(42.876)</u>	<u>(42.586)</u>	<u>(42.158)</u>
Μικτό Περιθώριο Κέρδους	30.566	32.524	31.265	33.242
Λοιπά έσοδα εκμεταλλεύσεως	3.133	2.636	3.064	2.579
	33.699	35.159	34.328	35.821
Έξοδα λειτουργίας διάθεσης & διανομής	(4.789)	(4.365)	(5.573)	(5.091)
Έξοδα διοικητικής λειτουργίας	(3.976)	(4.542)	(3.939)	(4.530)
Έξοδα λειτουργίας έρευνας και ανάπτυξης	(484)	(446)	(521)	(485)
Λοιπά λειτουργικά έξοδα	(5.803)	(2.389)	(5.791)	(2.385)
	18.647	23.416	18.504	23.331
Λειτουργικά αποτελέσματα	18.647	23.416	18.504	23.331
Καθαρά Χρηματοοικονομικά Έσοδα	2.831	2.592	2.827	2.591
Αποτέλεσμα συνήθων εργασιών	21.477	26.008	21.331	25.922
Έσοδα επενδύσεων	-	-	23	14
Αποτελέσματα προ φόρων	21.477	26.008	21.354	25.936
Φόρος Εισοδήματος	(3.697)	(5.413)	(3.666)	(5.395)
	17.780	20.595	17.688	20.541
Αποτελέσματα μετά φόρων	17.780	20.595	17.688	20.541
Κατανέμονται σε:				
Μέτοχοι Μητρικής	17.780	20.595	17.688	20.541
Μη ελέγχουσες συμμετοχές	-	-	-	-
Λοιπά συνολικά έσοδα μετά από φόρους	-	-	-	-
Συγκεντρωτικά συνολικά έσοδα μετά από φόρους	17.780	20.595	17.688	20.541
Κατανέμονται σε:				
Μέτοχοι Μητρικής	17.780	20.595	17.688	20.541
Μη ελέγχουσες συμμετοχές	-	-	-	-
Κέρδη ανά μετοχή (€ ανά μετοχή)	0,4898	0,5674	0,4873	0,5659
Βασικά				

Οι γνωστοποιήσεις στις σελίδες 25 έως 61 συνιστούν αναπόσπαστο μέρος αυτών των οικονομικών καταστάσεων

Κατάσταση Μεταβολών Καθαρής Θέσης

Κατάσταση μεταβολών καθαρής θέσης Ομίλου

	Μετοχικό Κεφάλαιο	Διαφορά υπέρ το άρτιο	Τακτικό αποθεματικό	Λοιπά αποθεματικά	Αποτελέσματα εις νέον	ΣΥΝΟΛΟ
Υπόλοιπο κατά την 01.01.2012 σύμφωνα με τα Δ.Π.Χ.Α	40.656	2.830	7.690	19.914	53.563	124.653
Συγκεντρωτικά συνολικά έσοδα μετά από φόρους 01/01 - 31/12/2012	-	-	890	-	16.890	17.780
Διανεμηθέντα μερίσματα	-	-	-	-	(6.824)	(6.824)
Υπόλοιπο κατά την 31.12.2012 σύμφωνα με τα Δ.Π.Χ.Α	40.656	2.830	8.580	19.914	63.628	135.608
Υπόλοιπο κατά την 01.01.2011 σύμφωνα με τα Δ.Π.Χ.Α	40.656	2.830	6.660	19.914	38.137	108.196
Συγκεντρωτικά συνολικά έσοδα μετά από φόρους 01/01 - 31/12/2011	-	-	1.030	-	19.565	20.595
Διανεμηθέντα μερίσματα	-	-	-	-	(4.138)	(4.138)
Υπόλοιπο κατά την 31.12.2011 σύμφωνα με τα Δ.Π.Χ.Α	40.656	2.830	7.690	19.914	53.563	124.653

Κατάσταση μεταβολών καθαρής θέσης Εταιρίας

	Μετοχικό Κεφάλαιο	Διαφορά υπέρ το άρτιο	Τακτικό αποθεματικό	Λοιπά αποθεματικά	Αποτελέσματα εις νέον	Σύνολο
Υπόλοιπο κατά την 01.01.2012 σύμφωνα με τα Δ.Π.Χ.Α	40.656	2.830	7.680	19.914	53.475	124.555
Συγκεντρωτικά συνολικά έσοδα μετά από φόρους 01/01 - 31/12/2012	-	-	884	-	16.804	17.688
Διανεμηθέντα μερίσματα	-	-	-	-	(6.824)	(6.824)
Υπόλοιπο κατά την 31.12.2012 σύμφωνα με τα Δ.Π.Χ.Α	40.656	2.830	8.565	19.914	63.454	135.419
Υπόλοιπο κατά την 01.01.2011 σύμφωνα με τα Δ.Π.Χ.Α	40.656	2.830	6.653	19.914	38.099	108.153
Συγκεντρωτικά συνολικά έσοδα μετά από φόρους 01/01 - 31/12/2011	-	-	1.027	-	19.514	20.541
Διανεμηθέντα μερίσματα	-	-	-	-	(4.138)	(4.138)
Υπόλοιπο κατά την 31.12.2011 σύμφωνα με τα Δ.Π.Χ.Α	40.656	2.830	7.680	19.914	53.475	124.555

Κατάσταση Ταμειακών Ροών

Έμμεση Μέθοδος

Σημ.	Ο ΟΜΙΛΟΣ		Η ΕΤΑΙΡΙΑ	
	01/01-31/12/2012	01/01-31/12/2011	01/01-31/12/2012	01/01-31/12/2011
Ταμειακές Ροές από Λειτουργικές Δραστηριότητες				
Κέρδη / (Ζημιές) προ φόρου εισοδήματος (συνεχιζόμενες δραστηριότητες)	21.477	26.008	21.354	25.936
Πλέον (μείον) προσαρμογές για:				
Αποσβέσεις	6.090	6.253	6.089	6.252
Αποσβέσεις επιχορηγήσεων επενδύσεων πάγιοι ενεργητικού	19 (340)	(877)	(340)	(877)
Προβλέψεις	5.357	3.907	5.357	3.907
Εσοδα συμμετοχών	-	-	(23)	(14)
Τόκοι και συναφή (έσοδα) / έξοδα	25 (2.831)	(2.592)	(2.827)	(2.591)
	29.753	32.699	29.610	32.613
Μείωση / (Αύξηση) αποθεμάτων	172	360	172	360
Μείωση / (Αύξηση) εμπορικών και λοιπών απαιτήσεων	(4.771)	(8.242)	(4.789)	(8.311)
Αύξηση / (Μείωση) εμπορικών και λοιπών υποχρεώσεων (πλην δανειακών)	338	432	384	543
Μείωση / (Αύξηση) λοιπών μακροπρόθεσμων απαιτήσεων (Μείον):	(299)	10	(299)	10
Χρεωστικοί τόκοι και συναφή έξοδα καταβλημένα	(57)	(49)	(57)	(48)
Καταβληθέντοι φόροι	(7.677)	(8.256)	(7.650)	(8.243)
Σύνολο εισροών / (εκροών) από λειτουργικές δραστηριότητες (α)	17.461	16.954	17.372	16.924
Ταμειακές Ροές από Επενδυτικές Δραστηριότητες				
Αγορές ενσώματων παγίων	7 (3.262)	(5.930)	(3.262)	(5.930)
Αγορές άυλων παγίων	8 (23)	(41)	(23)	(41)
Τόκοι εισπραχθέντες	2.849	2.518	2.846	2.517
Σύνολο εισροών / (εκροών) από επενδυτικές δραστηριότητες (β)	(435)	(3.453)	(439)	(3.453)
Ταμειακές Ροές από Χρηματοδοτικές Δραστηριότητες				
Εξοφλήσεις δανείων	(477)	(621)	(477)	(621)
Εισπράξεις από επιχορηγήσεις	19 95	58	95	58
Μερίσματα πληρωθέντα	(6.826)	(4.145)	(6.826)	(4.145)
Σύνολο εισροών / (εκροών) από χρηματοδοτικές δραστηριότητες (γ)	(7.208)	(4.707)	(7.208)	(4.707)
Καθαρή αύξηση / (μείωση) στα ταμειακά διαθέσιμα και ισοδύναμα περιόδου (α)+(β)+(γ)	9.818	8.795	9.725	8.764
Ταμειακά διαθέσιμα και ισοδύναμα στην έναρξη του έτους	23.159	14.364	22.898	14.134
Ταμειακά διαθέσιμα και ισοδύναμα στο τέλος της περιόδου	13 32.976	23.159	32.623	22.898

Οι γνωστοποιήσεις στις σελίδες 25 έως 61 συνιστούν αναπόσπαστο μέρος αυτών των οικονομικών καταστάσεων

ΣΗΜΕΙΩΣΕΙΣ ΕΠΙ ΤΩΝ ΟΙΚΟΝΟΜΙΚΩΝ ΚΑΤΑΣΤΑΣΕΩΝ**ΓΕΝΙΚΕΣ ΠΛΗΡΟΦΟΡΙΕΣ ΓΙΑ ΤΗΝ ΕΤΑΙΡΕΙΑ ΚΑΙ ΤΟΝ ΟΜΙΛΟ**

Η «**ΕΤΑΙΡΕΙΑ ΥΔΡΕΥΣΗΣ ΚΑΙ ΑΠΟΧΕΤΕΥΣΗΣ ΘΕΣΣΑΛΟΝΙΚΗΣ Α.Ε.**» με το διακριτικό τίτλο Ε.Υ.Α.Θ. Α.Ε. (ή η «Εταιρεία») παρέχει υπηρεσίες ύδρευσης και αποχέτευσης. Επίσης ο «Όμιλος», μέσω της θυγατρικής Εταιρείας «ΕΥΑΘ Υπηρεσιών Α.Ε.», έχει σκοπό να παρέχει επιπλέον των δραστηριοτήτων της μητρικής, και πάσης φύσεως τηλεπικοινωνιακές υπηρεσίες και να δραστηριοποιηθεί στην παραγωγή και πώληση ηλεκτρικής ενέργειας.

Διοικητικό Συμβούλιο:

1. Νικόλαος Παπαδάκης, Πρόεδρος του Δ.Σ. και Διευθύνων Σύμβουλος, εκτελεστικό μέλος
2. Πηνελόπη Ράλλη, Αντιπρόεδρος Δ.Σ., εκτελεστικό μέλος
3. Κωνσταντίνος Κουτρούκης, Αντιπρόεδρος Δ.Σ., εκτελεστικό μέλος
4. Απόστολος Αποστόλου, ανεξάρτητο μη εκτελεστικό μέλος
5. Δημήτριος Ζακαλκός, μη εκτελεστικό μέλος
6. Ελευθερία Καραχάλιου, μη εκτελεστικό μέλος
7. Σωτήρης Καραχάλιος, ανεξάρτητο μη εκτελεστικό μέλος
8. Μάρκος Τσαφής, μη εκτελεστικό μέλος
9. Νικόλαος Χατζηναντωνίου, μη εκτελεστικό μέλος
10. Γεώργιος Αρχοντόπουλος, μη εκτελεστικό μέλος
11. Κωνσταντίνος Μαριόγλου, μη εκτελεστικό μέλος

Έδρα εταιρείας: Εγνατία 127
54 635, Θεσσαλονίκη
Ελλάδα

ΑΡ. Μ.Α.Ε.: 41913/06/Β/98/32

Ελεγκτική Εταιρεία: GRANT THORNTON AE
Ζεφύρου 56
175 64 Παλαιό Φάληρο
Αθήνα, Ελλάδα
Α.Μ.ΣΟΕΛ 127

Οι μετοχές της Εταιρείας διαπραγματεύονται στην κατηγορία Μεγάλης Κεφαλαιοποίησης του Χρηματιστηρίου Αθηνών.

ΒΑΣΗ ΣΥΝΤΑΞΗΣ ΤΩΝ ΟΙΚΟΝΟΜΙΚΩΝ ΚΑΤΑΣΤΑΣΕΩΝ

2.1 Πλαίσιο κατάρτισης των οικονομικών καταστάσεων

Οι παρούσες οικονομικές καταστάσεις έχουν συνταχθεί σύμφωνα με τα Διεθνή Πρότυπα Χρηματοοικονομικής Αναφοράς (Δ.Π.Χ.Α.), περιλαμβανομένων των Διεθνών Λογιστικών Προτύπων (Δ.Λ.Π) και διερμηνειών που έχουν εκδοθεί από την Επιτροπή Διερμηνειών των Διεθνών Προτύπων Χρηματοοικονομικής Αναφοράς όπως αυτά έχουν υιοθετηθεί από την Ευρωπαϊκή Ένωση μέχρι την 31 Δεκεμβρίου 2012. Οι βασικές λογιστικές αρχές που εφαρμόστηκαν για τη σύνταξη των οικονομικών καταστάσεων της χρήσης που έληξε την 31 Δεκεμβρίου 2012, είναι ίδιες με αυτές που ακολούθηθηκαν κατά την σύνταξη των οικονομικών καταστάσεων της χρήσης που έληξε την 31 Δεκεμβρίου 2011 και περιγράφονται σε αυτές. Όπου ήταν αναγκαίο, τα συγκριτικά στοιχεία έχουν αναταξινομηθεί για να συμφωνούν με τυχόν αλλαγές στην παρουσίαση των στοιχείων της παρούσας χρήσης. Διαφορές που τυχόν παρουσιάζονται μεταξύ των κονδυλίων στις οικονομικές καταστάσεις και των αντίστοιχων κονδυλίων στις σημειώσεις οφείλονται σε στρογγυλοποιήσεις.

Οι οικονομικές καταστάσεις έχουν συνταχθεί με βάση το ιστορικό κόστος όπως γνωστοποιείται στις λογιστικές αρχές της εταιρείας παρακάτω και έχουν εγκριθεί από το Δ.Σ. την 28.03.2013.

Η σύνταξη των οικονομικών καταστάσεων σύμφωνα με Δ.Π.Χ.Α. απαιτεί την υιοθέτηση συγκεκριμένων εκτιμήσεων και παραδοχών. Απαιτεί επίσης την άσκηση κρίσης από τη Διοίκηση στο στάδιο της εφαρμογής των λογιστικών αρχών της εταιρείας. Οι περιοχές που εμπεριέχουν υψηλότερο βαθμό κρίσης ή πολυπλοκότητας, ή οι περιοχές όπου οι υποθέσεις και οι εκτιμήσεις είναι σημαντικές στις οικονομικές καταστάσεις αναφέρονται κατωτέρω στη σημείωση 5.

Νέα πρότυπα, τροποποιήσεις προτύπων και διερμηνείες: Συγκεκριμένα νέα πρότυπα, τροποποιήσεις προτύπων και διερμηνείες έχουν εκδοθεί, τα οποία είναι υποχρεωτικά για λογιστικές περιόδους που ξεκινούν κατά τη διάρκεια της παρούσας χρήσης ή μεταγενέστερα. Η εκτίμηση του Όμιλου σχετικά με την επίδραση από την εφαρμογή αυτών των νέων προτύπων, τροποποιήσεων και διερμηνειών παρατίθεται παρακάτω.

2.2 Πρότυπα και Διερμηνείες υποχρεωτικές για την τρέχουσα οικονομική χρήση

ΔΠΧΑ 7 (Τροποποίηση) «Χρηματοοικονομικά Μέσα: Γνωστοποιήσεις» - μεταβιβάσεις χρηματοοικονομικών περιουσιακών στοιχείων

Η παρούσα τροποποίηση παρέχει τις γνωστοποιήσεις για μεταβιβασμένα χρηματοοικονομικά περιουσιακά στοιχεία που δεν έχουν αποαναγνωριστεί εξ'ολοκλήρου καθώς και για μεταβιβασμένα χρηματοοικονομικά περιουσιακά στοιχεία που έχουν αποαναγνωριστεί εξ'ολοκλήρου αλλήλ για τα οποία ο Όμιλος έχει συνεχιζόμενη ανάμειξη. Παρέχει επίσης καθοδήγηση για την εφαρμογή των απαιτούμενων γνωστοποιήσεων. Η τροποποίηση αυτή δεν έχει επίδραση στις οικονομικές καταστάσεις του Ομίλου.

Πρότυπα και Διερμηνείες υποχρεωτικές από περιόδους που ξεκινούν την ή μετά από 1 Ιανουαρίου 2013

ΔΠΧΑ 9 «Χρηματοοικονομικά μέσα» [εφαρμόζεται στις ετήσιες λογιστικές περιόδους που ξεκινούν την ή μετά την 1η Ιανουαρίου 2015]

Το ΔΠΧΑ 9 αποτελεί την πρώτη φάση στο έργο του ΣΔΛΠ (Συμβούλιο Διεθνών Λογιστικών Προτύπων) για την αντικατάσταση του ΔΛΠ 39 και αναφέρεται στην ταξινόμηση και επιμέτρηση των χρηματοοικονομικών περιουσιακών στοιχείων και χρηματοοικονομικών υποχρεώσεων. Το ΣΔΛΠ στις επόμενες φάσεις του έργου θα επεκτείνει το ΔΠΧΑ 9 έτσι ώστε να προστεθούν νέες απαιτήσεις για την απομείωση της αξίας και τη λογιστική αντιστάθμισης. Ο Όμιλος βρίσκεται στη διαδικασία εκτίμησης της επίδρασης του ΔΠΧΑ 9 στις οικονομικές του καταστάσεις. Το ΔΠΧΑ 9 δεν μπορεί να εφαρμοστεί νωρίτερα από τον Όμιλο διότι δεν έχει υιοθετηθεί από την Ευρωπαϊκή Ένωση. Μόνο όταν υιοθετηθεί, ο Όμιλος θα αποφασίσει εάν θα εφαρμόσει το ΔΠΧΑ 9 νωρίτερα από την 1η Ιανουαρίου 2015.

ΔΛΠ 12 (Τροποποίηση) «Φόροι εισοδήματος» [εφαρμόζεται στις ετήσιες λογιστικές περιόδους που ξεκινούν την ή μετά την 1η Ιανουαρίου 2013]

Η τροποποίηση του ΔΛΠ 12 παρέχει μια πρακτική μέθοδο για την επιμέτρηση των αναβαλλόμενων φορολογικών υποχρεώσεων και αναβαλλόμενων φορολογικών περιουσιακών στοιχείων όταν επενδυτικά ακίνητα επιμετρώνται με τη μέθοδο εύλογης αξίας σύμφωνα με το ΔΛΠ 40 «Επενδύσεις σε ακίνητα». Η τροποποίηση αυτή δεν έχει εφαρμογή στον Όμιλο.

ΔΠΧΑ 13 «Επιμέτρηση Εύλογης Αξίας» [εφαρμόζεται στις ετήσιες λογιστικές περιόδους που ξεκινούν την ή μετά την 1η Ιανουαρίου 2013]

Το ΔΠΧΑ 13 παρέχει νέες οδηγίες σχετικά με την επιμέτρηση της

εύλογης αξίας και τις απαραίτητες γνωστοποιήσεις. Οι απαιτήσεις του προτύπου δεν διευρύνουν τη χρήση των εύλογων αξιών αλλήλα παρέχουν διευκρινίσεις για την εφαρμογή τους σε περίπτωση που η χρήση τους επιβάλλεται υποχρεωτικά από άλλα πρότυπα. Το ΔΠΧΑ 13 παρέχει ακριβή ορισμό της εύλογης αξίας, καθώς και οδηγίες αναφορικά με την επιμέτρηση της εύλογης αξίας και τις απαραίτητες γνωστοποιήσεις, ανεξάρτητα από το πρότυπο με βάση το οποίο γίνεται χρήση των εύλογων αξιών. Επιπλέον, οι απαραίτητες γνωστοποιήσεις έχουν διευρυνθεί και καλύπτουν όλα τα περιουσιακά στοιχεία και τις υποχρεώσεις που επιμετρούνται στην εύλογη αξία και όχι μόνο τα χρηματοοικονομικά.

ΕΔΔΠΧΑ 20 «Δαπάνες απογύμνωσης υπαίθριων ορυχείων κατά το στάδιο της παραγωγής» [εφαρμόζεται στις ετήσιες λογιστικές περιόδους που ξεκινούν την ή μετά την 1η Ιανουαρίου 2013]

Αυτή η διερμηνεία παρέχει καθοδήγηση για τη λογιστικοποίηση των δαπανών της απομάκρυνσης των στειρών υπερκείμενων («απογύμνωση») κατά το στάδιο της παραγωγής ενός ορυχείου. Βάσει αυτής της διερμηνείας, οι μεταλλευτικές οικονομικές οντότητες πιθανώς να χρειαστεί να διαγράψουν στα αποτελέσματα εις νέον της έναρξης της περιόδου τις ήδη κεφαλαιοποιημένες δαπάνες απογύμνωσης των ορυχείων οι οποίες δεν μπορούν να αποδοθούν σε ένα αναγνώσιμο συστατικό ενός αποθέματος μεταλλεύματος ("ore body"). Η διερμηνεία έχει εφαρμογή μόνο σε δαπάνες υπαίθριων ορυχείων και όχι σε υπόγεια ορυχεία ή σε δραστηριότητες εξόρυξης πετρελαίου και φυσικού αερίου.

ΔΛΠ 1 (Τροποποίηση) «Παρουσίαση Οικονομικών Καταστάσεων» [εφαρμόζεται στις ετήσιες λογιστικές περιόδους που ξεκινούν την ή μετά την 1η Ιουλίου 2012]

Αυτή η τροποποίηση απαιτεί από τις οικονομικές οντότητες να διαχωρίσουν τα στοιχεία που παρουσιάζονται στα λοιπά συνολικά εισοδήματα σε δύο ομάδες, με βάση το αν αυτά στο μέλλον είναι πιθανό να μεταφερθούν στα αποτελέσματα χρήσεως ή όχι.

ΔΛΠ 19 (Τροποποίηση) «Παροχές σε Εργαζομένους» [εφαρμόζεται στις ετήσιες λογιστικές περιόδους που ξεκινούν την ή μετά την 1η Ιανουαρίου 2013]

Αυτή η τροποποίηση επιφέρει σημαντικές αλλαγές στην αναγνώριση και επιμέτρηση του κόστους των προγραμμάτων καθορισμένων παροχών και των παροχών εξόδου από την υπηρεσία (κατάργηση της μεθόδου του περιθωρίου), καθώς και στις γνωστοποιήσεις όλων των παροχών σε εργαζομένους. Οι βασικές αλλαγές αφορούν κυρίως στην αναγνώριση των αναλογιστικών κερδών και ζημιών, στην αναγνώριση του κόστους προϋπηρεσίας/ περικοπών, στην επιμέτρηση του εξόδου συντάξεων, στις απαιτούμενες γνωστοποιήσεις, στο χειρισμό των εξόδων και των φόρων που σχετίζονται με τα προγράμματα καθορισμένων παροχών, καθώς και στη διάκριση μεταξύ βραχυπρόθεσμων και μακροπρόθεσμων παροχών.

ήσεις όλων των παροχών σε εργαζομένους. Οι βασικές αλλαγές αφορούν κυρίως στην αναγνώριση των αναλογιστικών κερδών και ζημιών, στην αναγνώριση του κόστους προϋπηρεσίας/ περικοπών, στην επιμέτρηση του εξόδου συντάξεων, στις απαιτούμενες γνωστοποιήσεις, στο χειρισμό των εξόδων και των φόρων που σχετίζονται με τα προγράμματα καθορισμένων παροχών, καθώς και στη διάκριση μεταξύ βραχυπρόθεσμων και μακροπρόθεσμων παροχών.

ΔΠΧΑ 7 (Τροποποίηση) «Χρηματοοικονομικά Μέσα: Γνωστοποιήσεις» [εφαρμόζεται στις ετήσιες λογιστικές περιόδους που ξεκινούν την ή μετά την 1η Ιανουαρίου 2013]

Το ΣΔΛΠ δημοσίευσε αυτή την τροποποίηση προκειμένου να συμπεριλάβει επιπλέον πληροφόρηση η οποία θα βοηθήσει τους χρήστες των οικονομικών καταστάσεων μίας οικονομικής οντότητας να αξιολογήσουν την επίδραση ή την πιθανή επίδραση που θα έχουν οι συμφωνίες για διακανονισμό χρηματοοικονομικών περιουσιακών στοιχείων και υποχρεώσεων, συμπεριλαμβανομένου του δικαιώματος για συμψηφισμό που σχετίζεται με αναγνωρισμένα χρηματοοικονομικά περιουσιακά στοιχεία και υποχρεώσεις, στην οικονομική θέση της οικονομικής οντότητας.

ΔΛΠ 32 (Τροποποίηση) «Χρηματοοικονομικά Μέσα: Παρουσίαση» [εφαρμόζεται στις ετήσιες λογιστικές περιόδους που ξεκινούν την ή μετά την 1η Ιανουαρίου 2014]

Αυτή η τροποποίηση στις οδηγίες εφαρμογής του ΔΛΠ 32 παρέχει διευκρινήσεις σχετικά με κάποιες απαιτήσεις για τον συμψηφισμό χρηματοοικονομικών περιουσιακών στοιχείων και υποχρεώσεων στην κατάσταση οικονομικής θέσης.

Ομάδα προτύπων σχετικά με ενοποίηση και από κοινού συμφωνίες [εφαρμόζονται στις ετήσιες λογιστικές περιόδους που ξεκινούν την ή μετά την 1η Ιανουαρίου 2014]

Το ΣΔΛΠ δημοσίευσε πέντε νέα πρότυπα σχετικά με ενοποίηση και τις από κοινού συμφωνίες: ΔΠΧΑ 10, ΔΠΧΑ 11, ΔΠΧΑ 12, ΔΛΠ 27 (Τροποποίηση), ΔΛΠ 28 (Τροποποίηση). Αυτά τα πρότυπα εφαρμόζονται στις ετήσιες λογιστικές περιόδους που ξεκινούν την ή μετά την 1η Ιανουαρίου 2014. Επιτρέπεται η πρόωπη εφαρμογή τους μόνο εάν ταυτόχρονα εφαρμοστούν και τα πέντε αυτά πρότυπα. Ο Όμιλος βρίσκεται στη διαδικασία εκτίμησης της επίδρασης των νέων προτύπων στις ενοποιημένες οικονομικές του καταστάσεις. Οι κυριότεροι όροι των προτύπων είναι οι εξής:

ΔΠΧΑ 10 «Ενοποιημένες Οικονομικές Καταστάσεις»

Το ΔΠΧΑ 10 αντικαθιστά στο σύνολό τους τις οδηγίες αναφορικά με τον έλεγχο και την ενοποίηση, που παρέχονται στο ΔΛΠ 27 και στο SIC 12. Το νέο πρότυπο αλλάζει τον ορισμό του ελέγχου ως καθοριστικού παράγοντα προκειμένου να αποφασιστεί εάν μια οικονομική οντότητα θα πρέπει να ενοποιείται. Το πρότυπο παρέχει εκτεταμένες διευκρινίσεις που υπαγορεύουν τους διαφορετικούς τρόπους κατά τους οποίους μία οικονομική οντότητα (επενδυτής) μπορεί να ελέγχει μία άλλη οικονομική οντότητα (επένδυση). Ο αναθεωρημένος ορισμός του ελέγχου εστιάζει στην ανάγκη να υπάρχει ταυτόχρονα το δικαίωμα (η δυνατότητα να κατευθύνονται οι δραστηριότητες που επηρεάζουν σημαντικά τις αποδόσεις) και οι μεταβλητές αποδόσεις (θετικές, αρνητικές ή και τα δύο) προκειμένου να υπάρχει έλεγχος. Τα νέο πρότυπο παρέχει επίσης διευκρινίσεις αναφορικά με συμμετοχικά δικαιώματα και δικαιώματα άσκησης βέτο (protective rights), καθώς επίσης και αναφορικά με σχέσεις πρακτόρευσης / πρακτορευομένου.

ΔΠΧΑ 11 «Από κοινού Συμφωνίες»

Το ΔΠΧΑ 11 παρέχει μια πιο ρεαλιστική αντιμετώπιση των από κοινού συμφωνιών εστιάζοντας στα δικαιώματα και τις υποχρεώσεις, παρά στη νομική τους μορφή. Οι τύποι των συμφωνιών περιορίζονται σε δύο: από κοινού ελεγχόμενες δραστηριότητες και κοινοπραξίες. Η μέθοδος της αναλογικής ενοποίησης δεν είναι πλέον επιτρεπτή. Οι συμμετέχοντες σε κοινοπραξίες εφαρμόζουν υποχρεωτικά την ενοποίηση με τη μέθοδο της καθαρής θέσης. Οι οικονομικές οντότητες που συμμετέχουν σε από κοινού ελεγχόμενες δραστηριότητες εφαρμόζουν παρόμοιο λογιστικό χειρισμό με αυτόν που εφαρμόζουν επί του παρόντος οι συμμετέχοντες σε από κοινού ελεγχόμενα περιουσιακά στοιχεία ή σε από κοινού ελεγχόμενες δραστηριότητες. Το πρότυπο παρέχει επίσης διευκρινίσεις σχετικά με τους συμμετέχοντες σε από κοινού συμφωνίες, χωρίς να υπάρχει από κοινού έλεγχος.

ΔΠΧΑ 12 «Γνωστοποίηση συμμετοχής σε άλλες οικονομικές οντότητες»

Το ΔΠΧΑ 12 αναφέρεται στις απαιτούμενες γνωστοποιήσεις μιας οικονομικής οντότητας, συμπεριλαμβανομένων σημαντικών κρίσεων και υποθέσεων, οι οποίες επιτρέπουν στους αναγνώστες των οικονομικών καταστάσεων να αξιολογήσουν τη φύση, τους

κινδύνους και τις οικονομικές επιπτώσεις που σχετίζονται με τη συμμετοχή της οικονομικής οντότητας σε θυγατρικές, συγγενείς, από κοινού συμφωνίες και μη ενοποιούμενες οικονομικές οντότητες (structured entities). Μία οικονομική οντότητα έχει τη δυνατότητα να προβεί σε κάποιες ή όλες από τις παραπάνω γνωστοποιήσεις χωρίς να είναι υποχρεωμένη να εφαρμόσει το ΔΠΧΑ 12 στο σύνολό του, ή το ΔΠΧΑ 10 ή 11 ή τα τροποποιημένα ΔΛΠ 27 ή 28.

ΔΛΠ 27 (Τροποποίηση) «Ατομικές Οικονομικές Καταστάσεις»

Το Πρότυπο αυτό δημοσιεύθηκε ταυτόχρονα με το ΔΠΧΑ 10 και σε συνδυασμό, τα δύο πρότυπα αντικαθιστούν το ΔΛΠ 27 «Ενοποιημένες και Ατομικές Οικονομικές Καταστάσεις». Το τροποποιημένο ΔΛΠ 27 ορίζει το λογιστικό χειρισμό και τις απαραίτητες γνωστοποιήσεις αναφορικά με τις συμμετοχές σε θυγατρικές, κοινοπραξίες και συγγενείς όταν μία οικονομική οντότητα ετοιμάζει ατομικές οικονομικές καταστάσεις. Παράλληλα, το Συμβούλιο μετέφερε στο ΔΛΠ 27 όρους του ΔΛΠ 28 «Επενδύσεις σε Συγγενείς επιχειρήσεις» και του ΔΛΠ 31 «Συμμετοχές σε Κοινοπραξίες» που αφορούν τις ατομικές οικονομικές καταστάσεις.

ΔΛΠ 28 (Τροποποίηση) «Επενδύσεις σε Συγγενείς επιχειρήσεις και Κοινοπραξίες»

Το ΔΛΠ 28 «*Επενδύσεις σε Συγγενείς επιχειρήσεις και Κοινοπραξίες*» αντικαθιστά το ΔΛΠ 28 «*Επενδύσεις σε Συγγενείς επιχειρήσεις*». Ο σκοπός αυτού του Προτύπου είναι να ορίσει τον λογιστικό χειρισμό αναφορικά με τις επενδύσεις σε συγγενείς επιχειρήσεις και να παραθέσει τις απαιτήσεις για την εφαρμογή της μεθόδου της καθαρής θέσης κατά τη λογιστική των επενδύσεων σε συγγενείς και κοινοπραξίες, όπως προκύπτει από τη δημοσίευση του ΔΠΧΑ 11.

ΔΠΧΑ 10, ΔΠΧΑ 11 και ΔΠΧΑ 12 (Τροποποίηση) «Ενοποιημένες οικονομικές καταστάσεις, από κοινού συμφωνίες και γνωστοποίηση συμμετοχής σε άλλες οικονομικές οντότητες: Οδηγίες μετάβασης» [εφαρμόζεται στις ετήσιες λογιστικές περιόδους που ξεκινούν την ή μετά την 1η Ιανουαρίου 2013]

Η τροποποίηση στις οδηγίες μετάβασης των ΔΠΧΑ 10, 11 και 12 παρέχει διευκρινίσεις σχετικά με τις οδηγίες μετάβασης στο ΔΠΧΑ 10 και περιορίζει τις απαιτήσεις για παροχή συγκριτικής πληροφόρησης στις γνωστοποιήσεις του ΔΠΧΑ 12 μόνο για την περίοδο που προηγείται άμεσα της πρώτης ετήσιας περιόδου κατά την οποία εφαρμόζεται το ΔΠΧΑ 12. Συγκριτική πληροφόρηση για γνωστο-

ποιήσεις σχετικά με συμμετοχές σε μη ενοποιούμενες οικονομικές οντότητες (structured entities) δεν απαιτείται. Οι τροποποιήσεις δεν έχουν υιοθετηθεί ακόμη από την Ευρωπαϊκή Ένωση.

ΔΠΧΑ 10, ΔΠΧΑ 12 και ΔΛΠ 27 (Τροποποίηση) «Εταιρείες Επενδύσεων» [εφαρμόζεται στις ετήσιες λογιστικές περιόδους που ξεκινούν την ή μετά την 1η Ιανουαρίου 2014]

Η τροποποίηση του ΔΠΧΑ 10 ορίζει μία εταιρεία επενδύσεων και παρέχει μία εξαίρεση από την ενοποίηση. Πολλά επενδυτικά κεφάλαια και παρόμοιες εταιρείες που πληρούν τον ορισμό των εταιρειών επενδύσεων εξαιρούνται από την ενοποίηση των περισσότερων θυγατρικών τους, οι οποίες λογιστικοποιούνται ως επενδύσεις σε εύλογη αξία μέσω αποτελεσμάτων, παρόλο που ασκείται έλεγχος. Οι τροποποιήσεις στο ΔΠΧΑ 12 εισάγουν τις γνωστοποιήσεις που χρειάζεται να παρέχει μια εταιρεία επενδύσεων. Οι τροποποιήσεις δεν έχουν υιοθετηθεί ακόμη από την Ευρωπαϊκή Ένωση.

Τροποποιήσεις σε πρότυπα που αποτελούν ένα τμήμα του προγράμματος ετήσιων βελτιώσεων για το 2011 του ΣΔΛΠ (Συμβούλιο Διεθνών Λογιστικών Προτύπων)

Οι παρακάτω τροποποιήσεις περιγράφουν τις σημαντικότερες αλλαγές που υεισέρχονται στα ΔΠΧΑ ως επακόλουθο των αποτελεσμάτων του ετήσιου προγράμματος βελτιώσεων του ΣΔΛΠ που δημοσιεύτηκε τον Μάιο 2012. Οι τροποποιήσεις αυτές εφαρμόζονται στις ετήσιες λογιστικές περιόδους που ξεκινούν την ή μετά την 1η Ιανουαρίου 2013 και δεν έχουν υιοθετηθεί ακόμη από την Ευρωπαϊκή Ένωση.

ΔΛΠ 1 «Παρουσίαση των οικονομικών καταστάσεων»

Η τροποποίηση παρέχει διευκρινίσεις σχετικά με τις απαραίτητες γνωστοποιήσεις για τη συγκριτική πληροφόρηση όταν μια οικονομική οντότητα συντάσσει έναν επιπλέον ισολογισμό είτε (α) όπως απαιτείται από το ΔΛΠ 8 «Λογιστικές πολιτικές, μεταβολές των λογιστικών εκτιμήσεων και λάθη» είτε (β) εθελοντικά.

ΔΛΠ 16 «Ενσώματα πάγια»

Η τροποποίηση διευκρινίζει πως τα ανταλλακτικά και ο λοιπός εξοπλισμός συντήρησης ταξινομούνται ως ενσώματα πάγια και όχι ως αποθέματα όταν πληρούν τον ορισμό των ενσώματων παγίων, δηλαδή όταν χρησιμοποιούνται για περισσότερες από μία περίοδο.

ΔΛΠ 32 «Χρηματοοικονομικά μέσα: Παρουσίαση»

Η τροποποίηση διευκρινίζει πως ο φόρος εισοδήματος που σχετίζεται με τη διανομή αναγνωρίζεται στα αποτελέσματα και ο φόρος εισοδήματος που σχετίζεται με τα έξοδα συναλλαγών απευθείας στην καθαρή θέση αναγνωρίζεται στην καθαρή θέση, σύμφωνα με το ΔΛΠ 12.

ΔΛΠ 34 «Ενδιάμεση χρηματοοικονομική αναφορά»

Η τροποποίηση διευκρινίζει τις απαραίτητες γνωστοποιήσεις για τα περιουσιακά στοιχεία και υποχρεώσεις των τομέων στην ενδιάμεση χρηματοοικονομική αναφορά, σύμφωνα με το ΔΠΧΑ 8 «Λειτουργικοί τομείς».

ΚΥΡΙΕΣ ΛΟΓΙΣΤΙΚΕΣ ΑΡΧΕΣ

3.1 Επενδύσεις σε θυγατρικές εταιρείες

Θυγατρικές είναι οι επιχειρήσεις πάνω στις οποίες ασκείται έλεγχος από τον Όμιλο. Η μητρική αποκτά και ασκεί έλεγχο μέσω των δικαιωμάτων ψήφου. Η ύπαρξη τυχόν δυνητικών δικαιωμάτων ψήφου τα οποία είναι ασκήσιμα κατά το χρόνο σύνταξης των οικονομικών καταστάσεων, λαμβάνεται υπόψη προκειμένου να στοιχειοθετηθεί αν η μητρική ασκεί τον έλεγχο επί των θυγατρικών. Οι θυγατρικές ενοποιούνται πλήρως (ολική ενοποίηση) από την ημερομηνία που αποκτάται ο έλεγχος επ' αυτών και παύουν να ενοποιούνται από την ημερομηνία που τέτοιος έλεγχος παύει να υφίσταται.

Η εξαγορά θυγατρικής από τον Όμιλο λογιστικοποιείται βάσει της μεθόδου εξαγοράς. Το κόστος κτήσης μιας θυγατρικής είναι η εύλογη αξία των περιουσιακών στοιχείων που δόθηκαν, των μετοχών που εκδόθηκαν και των υποχρεώσεων που αναλήφθηκαν κατά την ημερομηνία της ανταλλαγής, πλέον τυχόν κόστους άμεσα συνδεδεμένου με την συναλλαγή. Τα επιμέρους περιουσιακά στοιχεία, υποχρεώσεις και ενδεχόμενες υποχρεώσεις που αποκτώνται σε μία επιχειρηματική συνένωση επιμετρώνται κατά την εξαγορά στις εύλογες αξίες τους ανεξαρτήτως του ποσοστού συμμετοχής. Το κόστος εξαγοράς πέραν της εύλογης αξίας των επί μέρους στοιχείων που αποκτήθηκαν, καταχωρείται ως υπεραξία. Αν το συνολικό κόστος της εξαγοράς είναι μικρότερο από την εύλογη αξία των επί μέρους στοιχείων που αποκτήθηκαν, η διαφορά καταχωρείται άμεσα στα αποτελέσματα.

Διεταιρικές συναλλαγές, υπόλοιπα και μη πραγματοποιημένα κέρδη από συναλλαγές μεταξύ των εταιρειών του Ομίλου απαλείφονται. Οι μη πραγματοποιημένες ζημιές, επίσης απαλείφονται,

αλλά λαμβάνονται υπόψη ως ένδειξη απομείωσης του μεταβιβασθέντος περιουσιακού στοιχείου. Οι λογιστικές αρχές των θυγατρικών έχουν τροποποιηθεί, όπου κρίθηκε απαραίτητο, ώστε να είναι ομοιόμορφες με αυτές που έχουν υιοθετηθεί από τον Όμιλο. Οι επενδύσεις σε θυγατρικές εταιρείες στις ατομικές οικονομικές καταστάσεις της μητρικής Εταιρείας αποτιμώνται στο κόστος κτήσεώς τους μειούμενο με τυχόν σωρευμένες ζημιές απομείωσης.

3.2 Βάση ενοποίησης

Οι ενοποιημένες οικονομικές καταστάσεις αποτελούνται από τις οικονομικές καταστάσεις της μητρικής και της θυγατρικής εταιρείας του Ομίλου. Στον παρακάτω πίνακα παρουσιάζεται η μητρική και η θυγατρική εταιρεία που περιλήφθηκε στην ενοποίηση μαζί με τα σχετικά ποσοστά συμμετοχής, την χώρα που εδρεύουν καθώς και την δραστηριότητα τους.

ΕΤΑΙΡΕΙΕΣ	% ΟΜΙΛΟΥ	ΧΩΡΑ	ΔΡΑΣΤΗΡΙΟΤΗΤΑ
-----------	----------	------	---------------

ΕΥΑΘ Α.Ε.	ΜΗΤΡΙΚΗ	ΕΛΛΑΔΑ	Υπηρεσίες Ύδρευσης & Αποχέτευσης
ΕΥΑΘ ΥΠΗΡΕΣΙΕΣ Α.Ε.	100%	ΕΛΛΑΔΑ	Παροχή πάσης φύσεως Υπηρεσιών Ύδρευσης & Αποχέτευσης, τηλεπικοινωνιακών υπηρεσιών & παραγωγή / πώληση ηλεκτρικής ενέργειας

3.3 Ενσώματα πάγια περιουσιακά στοιχεία

Τα ενσώματα πάγια παρουσιάζονται στο κόστος κτήσεως μείον συσσωρευμένες αποσβέσεις και τυχόν απομείωση. Το κόστος κτήσεως περιλαμβάνει όλες τις άμεσα σχετιζόμενες δαπάνες για την απόκτηση των στοιχείων. Μεταγενέστερες δαπάνες καταχωρούνται σε επαύξηση της λογιστικής αξίας των ενσωμάτων παγίων ή ως ξεχωριστό πάγιο μόνον εάν είναι πιθανό τα μελλοντικά οικονομικά οφέλη να εισρεύσουν στον Όμιλο και το κόστος τους μπορεί να επιμετρηθεί αξιόπιστα. Το κόστος επισκευών και συντηρήσεων καταχωρείται στα αποτελέσματα όταν πραγματοποιούνται.

Τα οικόπεδα δεν αποσβένονται. Οι αποσβέσεις των άλλων στοιχείων των ενσωμάτων παγίων υπολογίζονται με την σταθερή μέθοδο με ισόποσες ενδιάμεσες επιβαρύνσεις στο διάστημα της αναμενόμενης ωφέλιμης ζωής του στοιχείου, έτσι ώστε να διαγραφεί το κόστος στην υπολειμματική του αξία, ως εξής:

Οι υπολειμματικές αξίες και οι ωφέλιμες ζωές των ενσωμάτων παγίων υπόκεινται σε επανεξέταση σε κάθε ετήσιο ισολογισμό. Όταν οι λογιστικές αξίες των ενσωμάτων παγίων υπερβαίνουν την ανακτήσιμη αξία τους, οι διαφορές (απομείωση) καταχωρούνται ως έξοδα στ' αποτελέσματα.

Κατά την πώληση ενσωμάτων παγίων, οι διαφορές μεταξύ του τιμήματος που λαμβάνεται και της λογιστικής τους αξίας καταχωρούνται ως κέρδη ή ζημιές στα αποτελέσματα. Χρηματοοικονομικά

κά έξοδα που αφορούν στην κατασκευή στοιχείων ενεργητικού κεφαλαιοποιούνται για το χρονικό διάστημα που απαιτείται μέχρι την ολοκλήρωση της κατασκευής. Όλα τα άλλα χρηματοοικονομικά έξοδα αναγνωρίζονται στα αποτελέσματα χρήσεως.

3.4 Ασώματα πάγια περιουσιακά στοιχεία

3.4.1 Λογισμικά προγράμματα

Τα λογισμικά προγράμματα αφορούν το κόστος αγοράς ή ιδιοπαραγωγής, λογισμικού όπως μισθοδοσία, υλικά, υπηρεσίες καθώς και κάθε δαπάνη που έχει πραγματοποιηθεί κατά την ανάπτυξη λογισμικού προκειμένου αυτό να τεθεί σε λειτουργία. Οι δαπάνες που ενισχύουν ή επεκτείνουν την απόδοση των προγραμμάτων λογισμικού πέρα από τις αρχικές προδιαγραφές τους, αναγνωρίζονται ως κεφαλαιουχική δαπάνη και προστίθενται στο αρχικό κόστος του λογισμικού.

Οι αποσβέσεις των λογισμικών προγραμμάτων επιβαρύνουν το λογαριασμό αποτελεσμάτων με την μέθοδο της σταθερής απόσβεσης, καθ' όλη τη διάρκεια της ωφέλιμης ζωής τους. Η εκτιμώμενη διάρκεια της ωφέλιμης ζωής αυτών είναι 6 έτη.

3.4.2 Κόστος έρευνας και ανάπτυξης προϊόντων

Το κόστος έρευνας και ανάπτυξης προϊόντων εξοδοποιείται κατά την πραγματοποίησή του. Τα έξοδα ανάπτυξης πραγματοποιούνται κυρίως για την ανάπτυξη νέων προϊόντων και μεθόδων παρα-

Κτίρια και τεχνικά έργα	40 έτη
Μηχανήματα και εγκαταστάσεις	5-24 έτη
Μεταφορικά μέσα	5-14 έτη
Έπιπλα και λοιπός εξοπλισμός	3-14 έτη

γωγής. Τα κόστη που πραγματοποιούνται για την ανάπτυξη ενός ξεχωριστού προγράμματος αναγνωρίζονται σαν ασώματο πάγιο στοιχείο, μόνο όταν ικανοποιούνται οι απαιτήσεις του ΔΛΠ 38 «Άυλα περιουσιακά στοιχεία».

3.5 Απομείωση αξίας περιουσιακών στοιχείων ενεργητικού

Οι ενσώματες και ασώματες ακινητοποιήσεις και άλλα μη κυκλοφορούντα στοιχεία ενεργητικού εξετάζονται για πιθανή ζημιά απομείωσης, όποτε γεγονότα ή αλλαγές στις περιστάσεις δείχνουν ότι η λογιστική αξία τους μπορεί να μην είναι ανακτήσιμη. Οποτεδήποτε η λογιστική αξία κάποιου περιουσιακού στοιχείου υπερβαίνει το ανακτήσιμο ποσό του, η αντίστοιχη ζημιά απομείωσης του, καταχωρείται στα αποτελέσματα χρήσης. Η ανακτήσιμη αξία ενός περιουσιακού στοιχείου είναι το μεγαλύτερο ποσό μεταξύ της εκτιμώμενης καθαρής τιμής πώλησης και της αξίας χρήσεως αυτού. Καθαρή αξία πώλησης θεωρείται η εφικτή πρόσδοδος από την πώληση ενός περιουσιακού στοιχείου στα πλαίσια μίας αμοτεροβαρούς συναλλαγής στην οποία τα μέρη έχουν πλήρη γνώση και ενεργούν οικειοθελώς, μετά από την αφαίρεση κάθε πρόσθετου άμεσου κόστους διάθεσης του περιουσιακού στοιχείου. Αξία χρήσης είναι η παρούσα αξία των εκτιμώμενων μελλοντικών ταμειακών ροών που αναμένεται να πραγματοποιηθούν από την συνεχή χρήση ενός περιουσιακού στοιχείου και από την διάθεσή του στο τέλος της εκτιμώμενης ωφέλιμης ζωής του. Εάν δεν υπάρχει δυνατότητα να εκτιμηθεί το ανακτήσιμο ποσό ενός περιουσιακού στοιχείου για το οποίο υπάρχει ένδειξη απομείωσης της αξίας του, τότε προσδιορίζεται το ανακτήσιμο ποσό της μονάδας που δημιουργεί ταμειακές ροές στην οποία ανήκει το περιουσιακό στοιχείο.

Αντιλογισμός ζημιάς απομείωσης της αξίας περιουσιακών στοιχείων που λογίσθηκε σε προηγούμενα έτη, γίνεται μόνο όταν υπάρχουν ικανές ενδείξεις ότι η απομείωση αυτή δεν υπάρχει πλέον ή έχει μειωθεί. Στις περιπτώσεις αυτές ο ανωτέρω αντιλογισμός αναγνωρίζεται ως έσοδο.

3.6 Αποθέματα

Τα αποθέματα αποτιμώνται στην χαμηλότερη αξία μεταξύ κόστους κτήσης και της καθαρής ρευστοποιήσιμης αξίας. Το κόστος προσδιορίζεται με τη μέθοδο του μέσου μηνιαίου σταθμικού κόστους. Χρηματοοικονομικά έξοδα δεν περιλαμβάνονται στο κόστος κτήσεως των αποθεμάτων. Η καθαρή ρευστοποιήσιμη αξία εκτιμάται με βάση τις τρέχουσες τιμές πώλησης των αποθεμάτων στα πλαίσια της συνήθους δραστηριότητας αφαιρουμένων και των τυχόν εξόδων πώλησης όπου συντρέχει περίπτωση.

Ειδικότερα τα αποθέματα των εξειδικευμένων ανταλλακτικών

των μηχανημάτων, που αγοράζονται κατά το στάδιο της αγοράς του μηχανήματος, θεωρούνται αναπόσπαστο τμήμα της αξίας του μηχανήματος και αποσβένονται μαζί με το μηχανήμα, ενώ οι αντικαταστάσεις των χρησιμοποιούμενων ανταλλακτικών εξοδολογούνται κατά το χρόνο της αγοράς τους. Σε αντίθεση, τα αναλώσιμα υλικά συντήρησης των μηχανημάτων και τα ανταλλακτικά γενικής χρήσεως περιλαμβάνονται στα αποθέματα και εξοδολογούνται κατά το χρόνο της ανάληψής τους.

3.7 Εμπορικές και λοιπές απαιτήσεις

Οι απαιτήσεις από πελάτες καταχωρούνται αρχικά στην εύλογη αξία τους και μεταγενέστερα αποτιμώνται στο αναπόσβεστο κόστος με τη χρήση του πραγματικού επιτοκίου, αφαιρουμένων και των ζημιών απομείωσης. Οι ζημιές απομείωσης (απώλειες από επισφαλείς απαιτήσεις) αναγνωρίζονται όταν υπάρχει αντικειμενική απόδειξη ότι ο Όμιλος και η Εταιρεία δεν είναι σε θέση να εισπράξει όλα τα ποσά που οφείλονται με βάση τους συμβατικούς όρους. Το ποσό της ζημιάς απομείωσης είναι η διαφορά μεταξύ της λογιστικής αξίας των απαιτήσεων και της παρούσας αξίας των εκτιμώμενων μελλοντικών ταμειακών ροών, προεξοφλούμενων με το πραγματικό επιτόκιο. Το ποσό της ζημιάς απομείωσης καταχωρείται ως έξοδο στα αποτελέσματα χρήσεως, στο κονδύλι της Κατάστασης Συνολικών Εσόδων «Έξοδα Διάθεσης». Κάθε διαγραφή υπολοίπων επισφαλών απαιτήσεων χρεώνεται στην υπάρχουσα πρόβλεψη για επισφαλείς απαιτήσεις. Για διαγραφή υπολοίπων επισφαλών απαιτήσεων τα οποία υπερβαίνουν την σχηματισμένη πρόβλεψη, επιβαρύνονται απευθείας τα αποτελέσματα χρήσεως. Σε περίπτωση είσπραξης διεγγραμμένης επισφαλούς απαίτησης, το ποσό θα καταχωρηθεί ως έσοδο στα αποτελέσματα της χρήσης κατά την οποία εισπράχθηκε.

3.8 Διαθέσιμα

Τα διαθέσιμα περιλαμβάνουν και τα ισοδύναμα των ταμειακών διαθεσίμων, όπως είναι οι καταθέσεις όψεως και οι καταθέσεις προθεσμίας βραχείας διάρκειας. Τραπεζικές υπεραναλήψεις, που είναι πληρωτέες σε πρώτη ζήτηση και αποτελούν αναπόσπαστο μέρος της διαχείρισης των διαθεσίμων του Ομίλου και της Εταιρείας περιλαμβάνονται, για σκοπούς σύνταξης της κατάστασης ταμειακών ροών, ως συστατικό στοιχείο των ταμειακών διαθεσίμων.

3.9 Μετοχικό Κεφάλαιο

Δαπάνες που καταβάλλονται σε τρίτους και σχετίζονται άμεσα με την έκδοση νέων μετοχών καταχωρούνται στα ίδια κεφάλαια, μειωμένα κατά τον αναλογούντα φόρο, ως μείωση του αποθεματικού υπέρ το άρτιο.

Κατά την απόκτηση ιδίων μετοχών, το καταβληθέν τίμημα, συμπεριλαμβανομένων και των σχετικών δαπανών, απεικονίζεται μειωτικά των ιδίων κεφαλαίων.

3.10 Δάνεια

Όλα τα δάνεια αρχικώς καταχωρούνται στην εύλογη αξία, πλην των εξόδων απόκτησης των δανείων. Τα δάνεια αποτιμώνται μεταγενέστερα στην αποσβεσθείσα τιμή κτήσης χρησιμοποιώντας την μέθοδο του προεξοφλητικού επιτοκίου. Οποιαδήποτε διαφορά μεταξύ της παροχής (πλην των εξόδων απόκτησης) και της αξίας εξόφλησης αναγνωρίζεται στην κατάσταση αποτελεσμάτων κατά τη διάρκεια της περιόδου των δανείων.

3.11 Φόρος εισοδήματος

Ο τρέχων και αναβαλλόμενος φόρος εισοδήματος υπολογίζονται βάσει των σχετικών κονδυλίων των οικονομικών καταστάσεων, σύμφωνα με τους φορολογικούς νόμους που ισχύουν στην Ελλάδα. Ο τρέχων φόρος εισοδήματος αφορά, φόρο επί των φορολογητέων κερδών του Ομίλου και της Εταιρείας όπως αναμορφώθηκαν σύμφωνα με τις απαιτήσεις του φορολογικού νόμου, και υπολογίστηκε με βάση τον ισχύοντα φορολογικό συντελεστή. Η αναβαλλόμενη φορολογία υπολογίζεται χρησιμοποιώντας τη μέθοδο υποχρέωσης (liability method) σε όλες τις προσωρινές φορολογικές διαφορές κατά την ημερομηνία του ισολογισμού μεταξύ της φορολογικής βάσης και της λογιστικής αξίας των περιουσιακών στοιχείων και υποχρεώσεων. Οι αναμενόμενες φορολογικές επιπτώσεις από τις προσωρινές φορολογικές διαφορές προσδιορίζονται και εμφανίζονται είτε ως μελλοντικές (αναβαλλόμενες) φορολογικές υποχρεώσεις, είτε ως αναβαλλόμενες φορολογικές απαιτήσεις. Καταχωρούνται αναβαλλόμενες φορολογικές απαιτήσεις για όλες τις εκπεστέες προσωρινές διαφορές και τις μεταφερόμενες φορολογικές ζημιές κατά την έκταση που πιθανολογείται ότι θα υπάρχει διαθέσιμο φορολογητέο κέρδος έναντι του οποίου η εκπεστέα προσωρινή διαφορά μπορεί να αξιοποιηθεί. Η λογιστική αξία των αναβαλλόμενων φορολογικών απαιτήσεων αναθεωρείται σε κάθε ημερομηνία ισολογισμού και μειώνεται στο βαθμό που δεν πιθανολογείται ότι θα υπάρξουν αρκετά φορολογητέα κέρδη έναντι των οποίων να χρησιμοποιηθεί μέρος ή το σύνολο των αναβαλλόμενων φορολογικών απαιτήσεων. Οι τρέχουσες φορολογικές απαιτήσεις και υποχρεώσεις για την τρέχουσα και τις προηγούμενες χρήσεις αποτιμώνται στο ποσό που αναμένεται να πληρωθεί στις φορολογικές αρχές (ή να ανακτηθεί από αυτές), με τη χρήση φορολογικών συντελεστών (και φορολογικών νόμων) που έχουν θεσπιστεί, ή ουσιαστικά θεσπιστεί, μέχρι την ημερομηνία του Ισολογισμού.

3.12 Μερίσματα

Τα πληρωτέα μερίσματα απεικονίζονται ως υποχρέωση κατά τον χρόνο έγκρισης τους από τη γενική συνέλευση των μετόχων.

3.13 Προβλέψεις για παροχές στους εργαζομένους

Η υποχρέωση του Ομίλου και της Εταιρείας προς τα πρόσωπα που εργοδοτούνται από αυτή, για την μελλοντική καταβολή παροχών ανάλογα με το χρόνο της προϋπηρεσίας του καθενός, προσμετράται και απεικονίζεται με βάση το αναμενόμενο να καταβληθεί δεδουλευμένο δικαίωμα του κάθε εργαζόμενου, κατά την ημερομηνία του ισολογισμού, προεξοφλούμενο στην παρούσα του αξία, σε σχέση με τον προβλεπόμενο χρόνο καταβολής του. Η σχετική υποχρέωση υπολογίζεται με βάση οικονομικές και αναλογιστικές παραδοχές και καθορίζονται χρησιμοποιώντας την αναλογιστική μέθοδο αποτιμής των εκτιμώμενων μονάδων υποχρέωσης (Projected Unit Method). Τα καθαρά κόστη συνταξιοδότησης της περιόδου συμπεριλαμβάνονται στο κόστος μισθοδοσίας στην επισυναπτόμενη κατάσταση αποτελεσμάτων και αποτελούνται από τη παρούσα αξία των παροχών που έγιναν δεδουλευμένες κατά τη διάρκεια της περιόδου, τους τόκους επί της υποχρέωσης παροχών, το κόστος προγενέστερης υπηρεσίας, τα αναλογιστικά κέρδη ή ζημιές και όποια άλλα πρόσθετα συνταξιοδοτικά κόστη. Το κόστος προγενέστερης υπηρεσίας αναγνωρίζονται σε σταθερή βάση πάνω στην μέση περίοδο έως ότου τα οφέλη του προγράμματος κατοχυρωθούν. Τα μη αναγνωρισμένα αναλογιστικά κέρδη και ζημιές, αναγνωρίζονται πάνω στην μέση υπολειπόμενη διάρκεια της περιόδου παροχής υπηρεσιών των ενεργών υπαλλήλων και συμπεριλαμβάνονται σαν μέρος του καθαρού κόστους συνταξιοδότησης κάθε περιόδου εάν, κατά την έναρξη της περιόδου υπερβαίνουν το 10 % της μελλοντικής εκτιμώμενης υποχρέωσης για παροχές. Οι υποχρεώσεις για παροχές συνταξιοδότησης δεν χρηματοδοτούνται.

3.14 Προβλέψεις και Ενδεχόμενες Απαιτήσεις, Υποχρεώσεις

Οι προβλέψεις δημιουργούνται όταν ο Όμιλος έχει νομική ή τεκμαιρόμενη υποχρέωση, ως αποτέλεσμα παρελθόντος γεγονότος, και πιθανολογείται ότι θα απαιτηθεί εκροή πόρων ώστε να τακτοποιηθεί η υποχρέωση, και μπορεί να γίνει μια αξιόπιστη εκτίμηση του ποσού. Οι προβλέψεις επανεξετάζονται στο τέλος κάθε χρήσης και προσαρμόζονται έτσι ώστε να απεικονίζουν τις καλύτερες δυνατές εκτιμήσεις και στην περίπτωση που κρίνεται αναγκαίο, προεξοφλούνται με βάση ένα προ-φόρου προεξοφλητικό επιτόκιο. Οι ενδεχόμενες υποχρεώσεις δεν καταχωρούνται στις οικονομικές καταστάσεις αλλά γνωστοποιούνται, εκτός και αν η πιθανότητα

νότητα για εκροή πόρων που ενσωματώνουν οικονομικά οφέλη είναι ελάχιστη. Οι ενδεχόμενες απαιτήσεις δεν καταχωρούνται στις οικονομικές καταστάσεις, αλλά γνωστοποιούνται εφόσον η εισροή οικονομικών ωφελειών είναι πιθανή.

3.15 Επιχορηγήσεις

Οι επιχορηγήσεις αναγνωρίζονται αρχικά στην ονομαστική αξία τους όταν υπάρχει εύλογη διαβεβαίωση ότι η επιχορήγηση θα ληφθεί και ότι η Εταιρεία θα συμμορφωθεί με όλους τους προβλεπόμενους όρους. Οι επιχορηγήσεις σχετικά με τρέχουσες δαπάνες αναγνωρίζονται στην κατάσταση αποτελεσμάτων κατά τη διάρκεια της περιόδου εκείνης που χρειάζεται για να αντιστοιχίσουν τις δαπάνες εκείνες που είναι προορισμένες να αντισταθμίσουν. Οι επιχορηγήσεις σχετικά με την αγορά ενσώματων ακινητοποιήσεων (παγίων) συμπεριλαμβάνονται στις μακροπρόθεσμες υποχρεώσεις ως έσοδα επομένων χρήσεων και αναγνωρίζονται ως έσοδο και μεταφέρονται στην κατάσταση αποτελεσμάτων χρήσεως, κατά τη διάρκεια της ωφέλιμης ζωής του επιχορηγηθέντος περιουσιακού στοιχείου.

3.16 Χρηματοοικονομικά εργαλεία

Τα βασικά χρηματοοικονομικά εργαλεία του Ομίλου είναι τα μετρητά, οι τραπεζικές καταθέσεις και οι βραχυπρόθεσμες απαιτήσεις και υποχρεώσεις. Δεδομένης της βραχυπρόθεσμης φύσεως των εργαλείων αυτών, η διοίκηση του Ομίλου πιστεύει ότι η εύλογη αξία τους ουσιαστικά ταυτίζεται με την αξία στην οποία απεικονίζονται στα λογιστικά βιβλία. Επιπρόσθετα, η διοίκηση πιστεύει ότι τα επιτόκια που καταβάλλονται σε σχέση με τα συναφθέντα δάνεια ισοδυναμούν με τα τρέχοντα εύλογα επιτόκια της αγοράς και, συνεπώς, δεν συντρέχουν οι προϋποθέσεις οποιασδήποτε προσαρμογής της αξίας στην οποία απεικονίζονται οι υποχρεώσεις αυτές. Ο Όμιλος δεν χρησιμοποιεί χρηματοοικονομικά παράγωγα.

3.17 Αναγνώριση εσόδων

3.17.1 Πωλήσεις αγαθών

Τα έσοδα από την πώληση αγαθών αναγνωρίζονται όταν μεταφέρονται στον αγοραστή οι σημαντικοί κίνδυνοι και τα οφέλη της ιδιοκτησίας των αγαθών. Τα έσοδα από την παροχή υπηρεσιών βασίζονται στο στάδιο της ολοκλήρωσης, που καθορίζεται από την αναφορά στις έως τώρα αποδοθείσες υπηρεσίες, ως ποσοστό επί των συνολικών υπηρεσιών που προσφέρονται.

3.17.2 Έσοδα από τόκους

Τα έσοδα τόκων αναγνωρίζονται σε βάση χρονικής αναλογίας,

λαμβάνοντας υπόψη το υπόλοιπο του αρχικού ποσού και του ισχύοντα συντελεστή της περιόδου έως τη λήξη, όταν καθορίζεται ότι τέτοια έσοδα θα είναι πληρωτέα στον Όμιλο.

3.17.3 Έσοδα από μερίσματα

Τα έσοδα από μερίσματα αναγνωρίζονται ως έσοδο κατά την ημερομηνία έγκρισης της διανομής τους.

3.18 Έξοδα

3.18.1 Λειτουργικές μισθώσεις

Οι πληρωμές που γίνονται βάσει λειτουργικών μισθώσεων καταχωρούνται στην κατάσταση αποτελεσμάτων χρήσεως ως έξοδα, κατά το χρόνο χρήσεως του μισθίου.

3.18.2 Κόστος χρηματοδότησης

Το καθαρό χρηματοδοτικό κόστος αποτελείται από τους δεδουλευμένους τόκους επί των συναφθέντων δανείων, που υπολογίζονται βάσει της μεθόδου του πραγματικού επιτοκίου.

3.19 Κέρδη ανά μετοχή

Τα βασικά κέρδη ανά μετοχή υπολογίζονται διαιρώντας τα καθαρά κέρδη της περιόδου με το μέσο σταθμισμένο αριθμό κοινών μετοχών που είναι σε κυκλοφορία κατά τη διάρκεια της συγκεκριμένης περιόδου, εξαιρώντας τον μέσο όρο των κοινών μετοχών που αποκτήθηκαν από τον Όμιλο ως ίδιες μετοχές.

3.20 Μισθώσεις

Οι μισθώσεις παγίων όπου ο Όμιλος ή η Εταιρεία διατηρεί ουσιαστικό κίνδυνο και τα οφέλη της ιδιοκτησίας ταξινομούνται ως χρηματοδοτικές μισθώσεις. Οι χρηματοδοτικές μισθώσεις κεφαλαιοποιούνται με την έναρξη της μίσθωσης στη χαμηλότερη μεταξύ της εύλογης αξίας του παγίου στοιχείου ή της παρούσας αξίας των ελάχιστων μισθωμάτων. Οι αντίστοιχες υποχρεώσεις από μισθώματα, καθαρές από χρηματοοικονομικά έξοδα, απεικονίζονται στις υποχρεώσεις. Το μέρος του χρηματοοικονομικού εξόδου που αφορά σε χρηματοδοτικές μισθώσεις αναγνωρίζεται στα αποτελέσματα χρήσης κατά τη διάρκεια της μίσθωσης. Μισθώσεις όπου ουσιαστικός κίνδυνος και τα οφέλη της ιδιοκτησίας διατηρούνται από τον εκμισθωτή ταξινομούνται ως λειτουργικές μισθώσεις. Οι πληρωμές που γίνονται για λειτουργικές μισθώσεις αναγνωρίζονται στα αποτελέσματα χρήσης σε σταθερή βάση κατά τη διάρκεια της μίσθωσης.

3.21 Τμηματική ανάλυση των δραστηριοτήτων του Ομίλου

«Τομέας» ή «τμήμα» των δραστηριοτήτων του Ομίλου είναι κάθε

διακεκριμένη επιχειρηματική δραστηριότητα με ιδιάζοντα χαρακτηριστικά ως προς τη φύση της δραστηριότητας και τους επιχειρηματικούς κινδύνους που συνεπάγεται (επιχειρηματικός τομέας). Ανάλογη διάκριση γίνεται με βάση το επιχειρηματικό περιβάλλον στο οποίο αναπτύσσεται η δραστηριότητα (γεωγραφικός τομέας).

Ο Όμιλος δραστηριοποιείται κυρίως στους τομείς Ύδρευσης – Αποχέτευσης, στην ευρύτερη περιοχή του Νομού Θεσσαλονίκης, με στόχο την ορθολογική διαχείριση των υδάτινων πόρων αφενός αλλά και τη συλλογή και επεξεργασία των λυμάτων κατά τέτοιο τρόπο, ώστε να παρέχονται υπηρεσίες υψηλού επιπέδου στο κοινωνικό σύνολο, χάριν της υγιεινής και ενός καθαρού περιβάλλοντος.

3.22 Συμψηφισμοί

Χρηματοοικονομικά στοιχεία Ενεργητικού και Παθητικού συμψηφίζονται και το καθαρό ποσό εμφανίζεται στον Ισολογισμό, όταν υπάρχει εφαρμόσιμο νομικό δικαίωμα να συμψηφιστούν και η πρόθεση να πληρωθούν συμψηφιστικά.

3.23 Στρογγυλοποιήσεις

Τα ποσά που εμπεριέχονται σε αυτές τις οικονομικές καταστάσεις έχουν στρογγυλοποιηθεί σε χιλιάδες ευρώ. Λόγω του γεγονότος αυτού, διαφορές που ενδέχεται να υπάρχουν οφείλονται σε αυτές τις στρογγυλοποιήσεις.

ΔΙΑΧΕΙΡΙΣΗ ΧΡΗΜΑΤΟΟΙΚΟΝΟΜΙΚΩΝ ΚΙΝΔΥΝΩΝ

Ο Όμιλος εκτίθεται σε διάφορους χρηματοοικονομικούς κινδύνους, οι κυριότεροι εκ των οποίων είναι ο κίνδυνος τιμών και ο πιστωτικός κίνδυνος. Οι πολιτικές διαχείρισης των σχετικών κινδύνων του Ομίλου έχουν ως στόχο την ελαχιστοποίηση των αρνητικών επιπτώσεων που μπορεί να έχουν οι κίνδυνοι αυτοί στην χρηματοοικονομική θέση και απόδοση του Ομίλου. Η διαχείριση κινδύνου διενεργείται κατά βάση από την Γενική Διεύθυνση της Εταιρείας, οι σχετικές πολιτικές της οποίας εγκρίνονται από το Διοικητικό Συμβούλιο. Η διαχείριση χρηματοοικονομικών κινδύνων περιλαμβάνει την αναγνώριση, υπολογισμό και αντιστάθμιση των χρηματοοικονομικών κινδύνων σε στενή συνεργασία με τις λειτουργικές μονάδες του Ομίλου.

A. Κίνδυνος της Αγοράς

(i) Συναλλαγματικός κίνδυνος

Ο Όμιλος δεν αντιμετωπίζει συναλλαγματικό κίνδυνο καθώς δεν διενεργεί συναλλαγές σε ξένο νόμισμα πλην του ευρώ.

(ii) Κίνδυνος τιμής

Αναφορικά με το κίνδυνο τιμών ο Όμιλος δεν εκτίθεται σε σημαντικό κίνδυνο διακύμανσης των μεταβλητών που προσδιορίζουν τόσο τα έσοδα όσο και το κόστος. Η τιμολογιακή πολιτική της ΕΥΑΘ ΑΕ έχει καθοριστεί για τη χρονική περίοδο 1/1/2012 έως και 31/12/2013 για παροχή υπηρεσιών ύδρευσης προβλέποντας ετήσια μεσοσταθμική αύξηση 1% από την χρήση του 2013.

(iii) Ταμειακές ροές και δίκαιη αξία επιτοκίου κινδύνου

Ο Όμιλος δεν αντιμετωπίζει κίνδυνο επιτοκίων στις δανειακές του υποχρεώσεις καθώς δανείζεται με σταθερό επιτόκιο. Αντιθέτως αντιμετωπίζει περιορισμένο κίνδυνο επιτοκίων στα έντοκα στοιχεία Ενεργητικού (προθεσμιακές καταθέσεις) και το έσοδο από τόκους επηρεάζεται από τις μεταβολές των επιτοκίων.

Η Διοίκηση παρακολουθεί σε συνεχή βάση τις διακυμάνσεις των επιτοκίων και αξιολογεί κατά περίπτωση τη διάρκεια και το είδος των προθεσμιακών καταθέσεων.

B. Πιστωτικός κίνδυνος

Ο Όμιλος έχει σαφή πιστοδοτική πολιτική η οποία εφαρμόζεται με συνέπεια. Επιπλέον έχει μεγάλο αριθμό πελατών και ως εκ τούτου η ευρεία διασπορά της πελατειακής του βάσης συντελεί στην ύπαρξη χαμηλού πιστωτικού κινδύνου σε σχέση με τις απαιτήσεις αυτές. Η Διοίκηση παρακολουθεί διαρκώς την χρηματοοικονομική κατάσταση των πελατών, το μέγεθος και τα όρια των παρεχόμενων πιστώσεων. Στο τέλος της χρήσεως η Διοίκηση θεώρησε ότι δεν υπάρχει κανένας σημαντικός πιστωτικός κίνδυνος που να μην καλύπτεται από κάποια εξασφάλιση ή από επαρκή πρόβλεψη επισφαλείς απαιτήσεως. Η μέγιστη έκθεση σε πιστωτικό κίνδυνο αντανακλάται από το ύψος του κάθε στοιχείου του ενεργητικού.

Γ. Κίνδυνος ρευστότητας

Ο κίνδυνος ρευστότητας διατηρείται σε χαμηλά επίπεδα, μέσω της διαθεσιμότητας επαρκών ταμειακών διαθεσίμων.

Η πληκτότητα των χρηματοοικονομικών υποχρεώσεων την 31η Δεκεμβρίου 2012 για τον Όμιλο αναλύεται ως εξής:

ΠΙΝΑΚΑΣ ΛΗΚΤΟΤΗΤΑΣ ΧΡΗΜΑΤΟΟΙΚΟΝΟΜΙΚΩΝ ΥΠΟΧΡΕΩΣΕΩΝ 31/12/2012								
	Όμιλος				Εταιρεία			
	ΒΡΑΧΥΠΡΟΣΘΕΣΜΕΣ	ΜΑΚΡΟΠΡΟΣΘΕΣΜΕΣ			ΒΡΑΧΥΠΡΟΣΘΕΣΜΕΣ	ΜΑΚΡΟΠΡΟΣΘΕΣΜΕΣ		
	Εντός 1 έτους	1 έως 5 έτη	Πάνω από 5 έτη	Σύνολο	Εντός 1 έτους	1 έως 5 έτη	Πάνω από 5 έτη	Σύνολο
Δανεισμός Δημοσίου	142	-	-	142	142	-	-	142
Λοιπές Μακροπρόθεσμες υποχρεώσεις	-	-	12.800	12.800	-	-	12.800	12.800
Προμηθευτές και λοιπές υποχρεώσεις	24.641	-	-	24.641	24.645	-	-	24.645
Βραχυπρόθεσμες φορολογικές υποχρεώσεις	4.703	-	-	4.703	4.661	-	-	4.661
Σύνολο	29.486	-	12.800	42.286	29.448	-	12.800	42.248

ΠΙΝΑΚΑΣ ΛΗΚΤΟΤΗΤΑΣ ΧΡΗΜΑΤΟΟΙΚΟΝΟΜΙΚΩΝ ΥΠΟΧΡΕΩΣΕΩΝ 31/12/2011								
	Όμιλος				Εταιρεία			
	ΒΡΑΧΥΠΡΟΣΘΕΣΜΕΣ	ΜΑΚΡΟΠΡΟΣΘΕΣΜΕΣ			ΒΡΑΧΥΠΡΟΣΘΕΣΜΕΣ	ΜΑΚΡΟΠΡΟΣΘΕΣΜΕΣ		
	Εντός 1 έτους	1 έως 5 έτη	Πάνω από 5 έτη	Σύνολο	Εντός 1 έτους	1 έως 5 έτη	Πάνω από 5 έτη	Σύνολο
Δανεισμός Δημοσίου	467	152	-	619	467	152	-	619
Λοιπές Μακροπρόθεσμες υποχρεώσεις	-	-	12.594	12.594	-	-	12.594	12.594
Προμηθευτές και λοιπές υποχρεώσεις	24.510	-	-	24.510	24.469	-	-	24.469
Βραχυπρόθεσμες φορολογικές υποχρεώσεις	7.288	-	-	7.288	7.214	-	-	7.214
Σύνολο	32.266	152	12.594	45.012	32.151	152	12.594	44.897

Δ. Διαχείριση κεφαλαιουχικού κινδύνου

Ο σκοπός του Ομίλου όταν διαχειρίζεται τα κεφάλαια είναι να εξασφαλίσει την ικανότητα συνεχούς δραστηριότητας, για να παρέχει κέρδη στους μετόχους και οφέλη στους άλλους ενδιαφερόμενους καθώς και να διατηρήσει μια κεφαλαιουχική δομή, η οποία θα μειώνει το κόστος κεφαλαίου.

Το κεφάλαιο επισκοπείται με βάση ένα συντελεστή μόχλευσης. Ο συντελεστής υπολογίζεται ως το καθαρό χρέος διαιρούμενο με το συνολικό κεφάλαιο. Το καθαρό χρέος υπολογίζεται ως ο συνολικός δανεισμός (συμπεριλαμβάνονται βραχυπρόθεσμα και μακροπρόθεσμα δάνεια όπως εμφανίζονται στον ισολογισμό) μείον τα χρηματικά διαθέσιμα. Το συνολικό κεφάλαιο υπολογίζεται ως τα ίδια κεφάλαια που εμφανίζονται στον ισολογισμό συν το καθαρό χρέος. Πιο συγκεκριμένα:

	Ο ΟΜΙΛΟΣ		Η ΕΤΑΙΡΕΙΑ	
	31-Δεκ-2012	31-Δεκ-2011	31-Δεκ-2012	31-Δεκ-2011
Συνολικός Δανεισμός	142	619	142	619
Μείον: Χρηματικά Διαθέσιμα	(32.976)	(23.159)	(32.623)	(22.898)
Καθαρό Χρέος	(32.834)	(22.539)	(32.481)	(22.278)
Σύνολο Ιδίων Κεφαλαίων	135.608	124.653	135.419	124.555
Σύνολο κεφαλαίου	102.774	102.113	102.938	102.277
Συντελεστής Μόχλευσης	-31,95%	-22,07%	-31,55%	-21,78%

Εύλογη αξία

Τα ποσά με τα οποία εμφανίζονται στον ισολογισμό τα διαθέσιμα, οι απαιτήσεις και οι βραχυπρόθεσμες υποχρεώσεις, προσεγγίζουν τις αντίστοιχες εύλογες τους αξίες λόγω της βραχυπρόθεσμης λήξεώς τους.

ΣΗΜΑΝΤΙΚΕΣ ΛΟΓΙΣΤΙΚΕΣ ΚΡΙΣΕΙΣ, ΕΚΤΙΜΗΣΕΙΣ ΚΑΙ ΥΠΟΘΕΣΕΙΣ

Η ετοιμασία των οικονομικών καταστάσεων σύμφωνα με τα ΔΠΧΑ απαιτεί τη χρήση ορισμένων σημαντικών λογιστικών εκτιμήσεων, οι οποίες δύναται να επηρεάσουν τα λογιστικά υπόλοιπα του Ισολογισμού με τις απαιτούμενες γνωστοποιήσεις και την άσκηση κρίσης από

τη Διοίκηση στη διαδικασία εφαρμογής των λογιστικών αρχών. Επίσης απαιτείται η χρήση υπολογισμών και υποθέσεων που επηρεάζουν τα αναφερθέντα ποσά των περιουσιακών στοιχείων και υποχρεώσεων, τη γνωστοποίηση ενδεχόμενων απαιτήσεων και υποχρεώσεων κατά την ημερομηνία των οικονομικών καταστάσεων και τα αναφερθέντα ποσά εισοδημάτων και εξόδων κατά τη διάρκεια του έτους υπό αναφορά. Παρά το γεγονός ότι αυτοί οι υπολογισμοί βασίζονται στην καλύτερη δυνατή γνώση της Διοίκησης σε σχέση με τις τρέχουσες συνθήκες και ενέργειες, τα πραγματικά μελλοντικά αποτελέσματα μπορεί τελικά να διαφέρουν από αυτούς τους υπολογισμούς. Οι εκτιμήσεις και οι κρίσεις της διοίκησης είναι υπό συνεχή επανεξέταση με βάση τα ιστορικά δεδομένα και τις προσδοκίες για τα μελλοντικά γεγονότα, που κρίνονται εύλογες σύμφωνα με τα ισχύοντα. Οι βασικές εκτιμήσεις και αξιολογικές κρίσεις οι οποίες αναφέρονται σε δεδομένα η εξέλιξη των οποίων θα μπορούσε να επηρεάσει τα κονδύλια των οικονομικών καταστάσεων κατά τους επόμενους δώδεκα μήνες έχουν ως ακολούθως:

5.1 Επισφαλείς απαιτήσεις

Ο Όμιλος και η Εταιρεία απομειώνουν την αξία των εμπορικών απαιτήσεών τους όταν υπάρχουν δεδομένα ή ενδείξεις οι οποίες καταδεικνύουν ότι η είσπραξη έκαστης απαίτησης στο σύνολό της ή κατά ένα μέρος δεν είναι πιθανή. Η Διοίκηση του Ομίλου της Εταιρείας προβαίνει σε περιοδική επανεκτίμηση της επάρκειας της σχηματισμένης προβλέψεως επισφαλών απαιτήσεων σε συνάρτηση με την πιστωτική της πολιτική και λαμβάνοντας υπόψη στοιχεία της Νομικής Υπηρεσίας, τα οποία προκύπτουν βάσει επεξεργασίας ιστορικών δεδομένων και πρόσφατων εξελίξεων των υποθέσεων που διαχειρίζεται.

5.2 Πρόβλεψη για φόρο εισοδήματος

Η πρόβλεψη για φόρο εισοδήματος υπολογίζεται σύμφωνα με εκτίμηση των φόρων που θα καταβληθούν στις φορολογικές αρχές και περιλαμβάνει τον τρέχοντα φόρο εισοδήματος για κάθε χρήση και πρόβλεψη για τους πρόσθετους φόρους που πιθανόν να προκύψουν σε μελλοντικούς φορολογικούς ελέγχους. Προκειμένου να προσδιοριστεί η πρόβλεψη του Ομίλου και της Εταιρείας για τους φόρους εισοδήματος απαιτείται ουσιαστική αντίληψη των ανωτέρω. Η τελική εκκαθάριση των φόρων εισοδήματος πιθανόν να αποκλίσει από τα σχετικά ποσά τα οποία έχουν καταχωρηθεί στις οικονομικές καταστάσεις του Ομίλου και της Εταιρείας και οι διαφορές αυτές θα επηρεάσουν το φόρο εισοδήματος και τις προβλέψεις για αναβαλλόμενους φόρους.

5.3 Προβλέψεις για παροχές στους εργαζομένους

Η υποχρέωση παροχών στους εργαζομένους προσδιορίζεται βάσει μελέτης ανεξάρτητων αναλογιστών. Η τελική υποχρέωση μπορεί να διαφέρει από αυτή του αναλογιστικού υπολογισμού λόγω διαφορετικών πραγματικών στοιχείων, που σχετίζονται με το προεξοφλητικό επιτόκιο, τον πληθωρισμό, τις μισθολογικές αυξήσεις, δημογραφικά και άλλα στοιχεία.

5.4 Αποσβέσεις ενσώματων και ασώματων ακινητοποιήσεων

Ο Όμιλος υπολογίζει αποσβέσεις επί των ενσώματων και ασώματων ακινητοποιήσεων της βάσει εκτιμήσεων της ωφέλιμης ζωής αυτών. Η υπολειμματική αξία και η ωφέλιμη ζωή των ακινητοποιήσεων αυτών επανεξετάζονται και προσδιορίζονται σε κάθε ημερομηνία κατάρτισης ισολογισμού, εάν αυτό θεωρείται αναγκαίο.

5.5 Επίδικες Υποθέσεις

Ο Όμιλος αναγνωρίζει πρόβλεψη για επίδικες υποθέσεις βάσει στοιχείων από τη Νομική Υπηρεσία του Ομίλου.

ΠΛΗΡΟΦΟΡΗΣΗ ΚΑΤΑ ΤΟΜΕΑ

Η διοίκηση του Ομίλου (Chief Operating Decision Maker) υπεύθυνοι για την λήψη των οικονομικών αποφάσεων αξιολογώντας την δραστηριότητα του έχει χαρακτηρίσει ως τομείς δραστηριότητας την Παροχή Υπηρεσιών Ύδρευσης και την Παροχή Υπηρεσιών Αποχέτευσης. Η ανάλυση ανά τομέα δραστηριότητας έχει ως κάτωθι:

6.1 Ανάλυση ανά Επιχειρηματικό Τομέα (πρωτεύων τύπος πληροφόρησης)**6.1.1 Κατανομή κατάστασης αποτελεσμάτων ανά επιχειρηματικό τομέα****Δεδομένα ομίλου για την περίοδο 01.01 - 31.12.2012**

	Παροχή Υπηρεσιών Ύδρευσης	Παροχή Υπηρεσιών Αποχέτευσης	ΣΥΝΟΛΟ ΟΜΙΛΟΥ
Πωλήσεις προς τρίτους	50.294	23.557	73.851
Μείον: Σύνολο κόστους πωλήσεων	(26.717)	(16.567)	(43.284)
Μικτό κέρδος (ζημιά)	23.577	6.990	30.566
Κέρδη/(Ζημιές) προ φόρων, χρηματοδοτικών και επενδυτικών αποτελεσμάτων	15.311	3.336	18.647
Καθαρά Χρηματοοικονομικά Έσοδα	1.966	864	2.831
Αποτέλεσμα συνήθων εργασιών	17.278	4.200	21.477
Αποτελέσματα προ φόρων	17.278	4.200	21.477
Φόρος εισοδήματος	(2.974)	(723)	(3.697)
Αποτελέσματα μετά φόρων	14.303	3.477	17.780
Κέρδη/(Ζημιές) προ φόρων, χρηματοδοτικών, επενδυτικών	20.183	4.213	24.396

Δεδομένα ομίλου για την περίοδο 01.01 - 31.12.2011

	Παροχή Υπηρεσιών Ύδρευσης	Παροχή Υπηρεσιών Αποχέτευσης	ΣΥΝΟΛΟ ΟΜΙΛΟΥ
Πωλήσεις προς τρίτους	50.670	24.730	75.400
Μείον: Σύνολο κόστους πωλήσεων	(26.982)	(15.893)	(42.876)
Μικτό κέρδος (ζημιά)	23.688	8.836	32.524
Κέρδη/(Ζημιές) προ φόρων, χρηματοδοτικών και επενδυτικών αποτελεσμάτων	17.530	5.887	23.416
Καθαρά Χρηματοοικονομικά Έσοδα	1.774	817	2.592
Αποτέλεσμα συνήθων εργασιών	19.304	6.704	26.008
Αποτελέσματα προ φόρων	19.304	6.704	26.008
Φόρος εισοδήματος	(4.018)	(1.395)	(5.413)
Αποτελέσματα μετά φόρων	15.286	5.309	20.595
Κέρδη/(Ζημιές) προ φόρων, χρηματοδοτικών, επενδυτικών	22.532	6.260	28.792

6.1.2 Κατανομή Ενεργητικού και Υποχρεώσεων ανά επιχειρηματικό τομέα.

Δεδομένα ομίλου	Δεδομένα ομίλου για 31.12.2012		
	Παροχή Υπηρεσιών Υδρευσης	Παροχή Υπηρεσιών Αποχέτευσης	ΣΥΝΟΛΟ ΟΜΙΛΟΥ
Πάγιο ενεργητικό	51.633	36.649	88.282
Πελάτες και λουιτές απαιτήσεις	44.472	20.830	65.301
Μη Κατανομημένα Στοιχεία Ενεργητικού	-	-	37.843
Σύνολο Ενεργητικού	96.104	57.479	191.426
Μελλοντικά έσοδα επιχορηγήσεων	-	3.649	3.649
Υποχρεώσεις	19.199	5.442	24.641
Δάνεια	-	142	142
Μη Κατανομημένα Στοιχεία Υποχρεώσεων	-	-	162.994
Σύνολο Υποχρεώσεων	19.199	9.234	191.426
Προσθήκες Ενσωμάτων και Ασωμάτων Ακινήτοποιήσεων	1.941	1.343	3.285

Δεδομένα ομίλου	Δεδομένα ομίλου για 31.12.2011		
	Παροχή Υπηρεσιών Υδρευσης	Παροχή Υπηρεσιών Αποχέτευσης	ΣΥΝΟΛΟ ΟΜΙΛΟΥ
Πάγιο ενεργητικό	53.077	38.008	91.085
Πελάτες και λουιτές απαιτήσεις	43.068	21.020	64.088
Μη Κατανομημένα Στοιχεία Ενεργητικού	-	-	26.370
Σύνολο Ενεργητικού	96.145	59.027	181.542
Μελλοντικά έσοδα επιχορηγήσεων	-	3.894	3.894
Υποχρεώσεις	19.492	5.019	24.510
Δάνεια	-	619	619
Μη Κατανομημένα Στοιχεία Υποχρεώσεων	-	-	152.518
Σύνολο Υποχρεώσεων	19.492	9.533	181.542
Προσθήκες Ενσωμάτων και Ασωμάτων Ακινήτοποιήσεων	3.446	2.524	5.971

6.2 Ανάλυση ανά Γεωγραφικό Τομέα (δευτερεύων τύπος πληροφόρησης)

Η έδρα του Ομίλου είναι στην Ελλάδα και όλες οι δραστηριότητες διενεργούνται στην Ελλάδα.

ΕΝΣΩΜΑΤΕΣ ΑΚΙΝΗΤΟΠΟΙΗΣΕΙΣ

Τα ενσώματα πάγια περιουσιακά στοιχεία του Ομίλου αναλύονται ως ακολούθως:

	Ο ΟΜΙΛΟΣ						Σύνολο
	Γήπεδα-Οικόπεδα	Κτίρια και κτιριακές εγκαταστάσεις	Μηχανήματα και μηχανολογικές εγκαταστάσεις	Μεταφορικά μέσα	Έπιπλα και λοιπός εξοπλισμός	Ακίνητοποιήσεις υπό εξέλιξη	
Αξία κτήσεως ή αποτίμησης							
Υπόλοιπο 01.01.2012	18.896	5.826	95.175	1.068	2.614	6.340	129.920
Προσθήκες 01.01 - 31.12.2012	-	-	311	190	100	2.661	3.262
Ανακατανομές 01.01 - 31.12.2012	-	-	2.552	-	-	(2.552)	-
Εκποιήσεις 01.01 - 31.12.2012	-	-	-	(63)	-	-	(63.069)
Σύνολο στις 31.12.2012	18.896	5.826	98.038	1.196	2.714	6.449	133.118
Σωρευμένες Αποσβέσεις							
Υπόλοιπο 01.01.2012	-	1.165	35.086	939	1.753	-	38.943
Αποσβέσεις περιόδου 01.01 - 31.12.2012	-	146	5.607	66	231	-	6.050
Εκποιήσεις 01.01 - 31.12.2012	-	-	-	(63)	-	-	(63)
Σύνολο στις 31.12.2012	-	1.311	40.693	942	1.984	-	44.931
Καθαρή αναπόσβεστη αξία 31.12.2011	18.896	4.660	60.089	129	858	6.340	90.973
Καθαρή αναπόσβεστη αξία 31.12.2012	18.896	4.514	57.345	253	730	6.449	88.187

	Ο ΟΜΙΛΟΣ						Σύνολο
	Γήπεδα-Οικόπεδα	Κτίρια και κτιριακές εγκαταστάσεις	Μηχανήματα και μηχανολογικές εγκαταστάσεις	Μεταφορικά μέσα	Έπιπλα και λοιπός εξοπλισμός	Ακίνητοποιήσεις υπό εξέλιξη	
Αξία κτήσεως ή αποτίμησης							
Υπόλοιπο 01.01.2011	18.896	5.826	91.909	1.106	2.474	3.813	124.025
Προσθήκες 01.01 - 31.12.2011	-	-	3.330	-	137	2.462	5.930
Ανακατανομές 01.01 - 31.12.2011	-	-	(65)	-	-	65	-
Εκποιήσεις 01.01 - 31.12.2011	-	-	-	(38)	-	-	(38)
Σύνολο στις 31.12.2011	18.896	5.826	95.175	1.068	2.611	6.340	129.917
Σωρευμένες Αποσβέσεις							
Υπόλοιπο 01.01.2011	-	1.020	29.308	917	1.525	-	32.770
Αποσβέσεις περιόδου 01.01 - 31.12.2011	-	146	5.777	61	228	-	6.211
Εκποιήσεις 01.01 - 31.12.2011	-	-	-	(38)	-	-	(38)
Σύνολο στις 31.12.2011	-	1.165	35.086	939	1.753	-	38.943
Καθαρή αναπόσβεστη αξία 31.12.2010	18.896	4.806	62.601	190	949	3.813	91.255
Καθαρή αναπόσβεστη αξία 31.12.2011	18.896	4.660	60.089	129	858	6.340	90.973

Τα ενσώματα πάγια περιουσιακά στοιχεία της Εταιρείας αναλύονται ως ακολούθως:

	Η ΕΤΑΙΡΙΑ						Σύνολο
	Γήπεδα-Οικόπεδα	Κτίρια και κτιριακές εγκαταστάσεις	Μηχανήματα και μηχανολογικές εγκαταστάσεις	Μεταφορικά μέσα	Έπιπλα και λοιπός εξοπλισμός	Ακίνητοποιήσεις υπό εξέλιξη	
Αξία κτήσεως ή αποτίμησης							
Υπόλοιπο 01.01.2012	18.896	5.826	95.175	1.068	2.612	6.340	129.917
Προσθήκες 01.01 - 31.12.2012	-	-	311	190	100	2.661	3.262
Ανακατανομές 01.01 - 31.12.2012	-	-	2.552	-	-	(2.552)	-
Εκπονήσεις 01.01 - 31.12.2012	-	-	-	(63)	-	-	(63)
Σύνολο στις 31.12.2012	18.896	5.826	98.038	1.196	2.712	6.449	133.116
Σωρευμένες Αποσβέσεις							
Υπόλοιπο 01.01.2012	-	1.165	35.086	939	1.751	-	38.941
Αποσβέσεις περιόδου 01.01 - 31.12.2012	-	146	5.607	66	231	-	6.050
Εκπονήσεις 01.01 - 31.12.2012	-	-	-	(63)	-	-	(63)
Σύνολο στις 31.12.2012	-	1.311	40.693	942	1.982	-	44.928
Καθαρή αναπόσβεστη αξία 31.12.2011	18.896	4.660	60.089	129	858	6.340	90.973
Καθαρή αναπόσβεστη αξία 31.12.2012	18.896	4.514	57.345	253	730	6.449	88.187

	Η ΕΤΑΙΡΙΑ						Σύνολο
	Γήπεδα-Οικόπεδα	Κτίρια και κτιριακές εγκαταστάσεις	Μηχανήματα και μηχανολογικές εγκαταστάσεις	Μεταφορικά μέσα	Έπιπλα και λοιπός εξοπλισμός	Ακίνητοποιήσεις υπό εξέλιξη	
Αξία κτήσεως ή αποτίμησης							
Υπόλοιπο 01.01.2011	18.896	5.826	91.909	1.106	2.472	3.813	124.022
Προσθήκες 01.01 - 31.12.2011	-	-	3.330	-	137	2.462	5.930
Ανακατανομές 01.01 - 31.12.2011	-	-	(65)	-	-	65	-
Εκπονήσεις 01.01 - 31.12.2011	-	-	-	(38)	-	-	(38)
Σύνολο στις 31.12.2011	18.896	5.826	95.175	1.068	2.609	6.340	129.914
Σωρευμένες Αποσβέσεις							
Υπόλοιπο 01.01.2011	-	1.020	29.308	917	1.523	-	32.768
Αποσβέσεις περιόδου 01.01 - 31.12.2011	-	146	5.777	61	228	-	6.211
Εκπονήσεις 01.01 - 31.12.2011	-	-	-	(38)	-	-	(38)
Σύνολο στις 31.12.2011	-	1.165	35.086	939	1.751	-	38.941
Καθαρή αναπόσβεστη αξία 31.12.2010	18.896	4.806	62.601	190	949	3.813	91.255
Καθαρή αναπόσβεστη αξία 31.12.2011	18.896	4.660	60.089	129	858	6.340	90.973

Επί των παγίων περιουσιακών στοιχείων του Ομίλου και της Εταιρείας δεν υπάρχουν εμπράγματα βάρη.

ΑΣΩΜΑΤΕΣ ΑΚΙΝΗΤΟΠΟΙΗΣΕΙΣ

	Ο ΟΜΙΛΟΣ		Η ΕΤΑΙΡΙΑ	
	Λογισμικά Προγράμματα	Σύνολο	Λογισμικά Προγράμματα	Σύνολο
Αξία κτήσεως ή αποτίμησης				
Υπόλοιπο 01.01.2012	576	576	572	572
Προσθήκες 01.01 - 31.12.2012	23	23	23	23
Σύνολο στις 31.12.2012	599	599	595	595
Σωρευμένες Αποσβέσεις				
Υπόλοιπο 01.01.2012	465	465	461	461
Αποσβέσεις περιόδου 01.01 - 31.12.2012	39	39	38	38
Σύνολο στις 31.12.2012	504	504	500	500
Καθαρή αναπόσβεστη αξία 31.12.2011	111	111	111	111
Καθαρή αναπόσβεστη αξία 31.12.2012	95	95	95	95

	Ο ΟΜΙΛΟΣ		Η ΕΤΑΙΡΙΑ	
	Λογισμικά Προγράμματα	Σύνολο	Λογισμικά Προγράμματα	Σύνολο
Αξία κτήσεως ή αποτίμησης				
Υπόλοιπο 01.01.2011	535	535	531	531
Προσθήκες 01.01 - 31.12.2011	41	41	41	41
Σύνολο στις 31.12.2011	576	576	572	572
Σωρευμένες Αποσβέσεις				
Υπόλοιπο 01.01.2011	423	423	420	420
Αποσβέσεις περιόδου 01.01 - 31.12.2011	41	41	41	41
Σύνολο στις 31.12.2011	465	465	461	461
Καθαρή αναπόσβεστη αξία 31.12.2010	112	112	111	111
Καθαρή αναπόσβεστη αξία 31.12.2011	111	111	111	111

ΣΥΜΜΕΤΟΧΕΣ ΣΕ ΘΥΓΑΤΡΙΚΕΣ ΕΤΑΙΡΕΙΕΣ

Οι συμμετοχές της Εταιρείας σε θυγατρικές επιχειρήσεις και οι αντίστοιχες κινήσεις αυτών για την χρήση αναλύονται ως εξής:

	31/12/2012
Υπόλοιπο 01.01.2012	60
Πρόβλεψη απομείωσης	-
	60
Πώληση θυγατρικής	-
Υπόλοιπο 31.12.2012	60

Η Εταιρεία έχει καταχωρήσει ως έσοδο κατά την τρέχουσα χρήση το εγκεκριμένο μέρος από τη θυγατρική της ποσού €22. Το μέρος δεν έχει εισπραχθεί μέχρι την 31.12.2012.

ΜΑΚΡΟΠΡΟΘΕΣΜΕΣ ΑΠΑΙΤΗΣΕΙΣ

Οι μακροπρόθεσμες απαιτήσεις, κατά την 31^η Δεκεμβρίου 2012, αντιπροσωπεύουν κυρίως δοσμένες εγγυήσεις ΔΕΗ, ύψους €654 (2011: €356).

ΑΠΟΘΕΜΑΤΑ

Τα αποθέματα του Ομίλου και της Εταιρείας αναλύονται ως ακολούθως:

	Ο ΟΜΙΛΟΣ		Η ΕΤΑΙΡΙΑ	
	31-Δεκ-12	31-Δεκ-11	31-Δεκ-12	31-Δεκ-11
Πρώτες και βοηθητικές ύλες-αναλώσιμα-ανταλλακτικά	1.956	2.128	1.956	2.128
Απομείωση Αποθεμάτων	(415)	(341)	(415)	(341)
Σύνολο μετά την απομείωση	1.541	1.787	1.541	1.787

Επί των αποθεμάτων του Ομίλου υφίσταται πρόβλεψη απομείωσης ποσού €415.

Επί των αποθεμάτων του Ομίλου δεν υφίστανται ενέχυρα.

ΕΜΠΟΡΙΚΕΣ ΚΑΙ ΛΟΙΠΕΣ ΑΠΑΙΤΗΣΕΙΣ

Οι συνολικές απαιτήσεις του Ομίλου και της Εταιρείας αναλύονται ως ακολούθως:

	Ο ΟΜΙΛΟΣ		Η ΕΤΑΙΡΕΙΑ	
	31-Δεκ-12	31-Δεκ-11	31-Δεκ-12	31-Δεκ-11
Εμπορικές απαιτήσεις	47.737	49.211	47.704	49.174
Βραχ. απαιτήσεις κατά συνδεδεμένων	-	-	116	99
Επισφαλείς - Επίδικοι πελάτες και χρεώστες	12.920	9.388	12.920	9.388
Χρεώστες διάφοροι	12.169	9.966	12.155	9.960
Λογαριασμοί διαχείρισης προκαταβολών και	278	279	278	279
Έξοδα επόμενων χρήσεων	118	136	116	135
Έσοδα χρήσεως εισπρακτέα	4.998	4.497	4.998	4.431
	78.221	73.476	78.287	73.464
Μείον: Πρόβλεψη επισφαλών απαιτήσεων	(12.920)	(9.388)	(12.920)	(9.388)
Σύνολο εμπορικών και λοιπών απαιτήσεων	65.301	64.088	65.367	64.077

Οι λογιστικές αξίες των ανωτέρω απαιτήσεων αντιπροσωπεύουν την εύλογη αξία τους και δεν απαιτείται προεξόφληση κατά την ημερομηνία του Ισολογισμού. Δεν υπάρχει συγκέντρωση του πιστωτικού κινδύνου σε σχέση με τις απαιτήσεις από πελάτες, καθώς η Εταιρεία έχει μεγάλο αριθμό πελατών και ο πιστωτικός κίνδυνος διασπείρεται.

Σημειώνεται ότι το υπόλοιπο του λογαριασμού «Χρεώστες διάφοροι» κατά την 31/12/2012 συνολικού ποσού €12.169, αφορά προκαταβολή φόρου εισοδήματος και λοιπούς παρακρατούμενους φόρους ποσού €4.596, απαιτήσεις για αμοιβές επίβλεψης έργων και λοιπές απαιτήσεις από την ΕΥΑΘ Παγίων ποσού €1.558 και απαιτήσεις από λοιπούς χρεώστες ποσού €6.015.

Επιπλέον σημειώνεται ότι το υπόλοιπο του λογαριασμού «Έσοδα χρήσεως εισπρακτέα» κατά την 31/12/2012 ποσού €4.998, αφορά δεδουλευμένα έσοδα της ΕΥΑΘ Α.Ε. της χρήσεως 01/01/2012-31/12/2012 (στην οποία και καταχωρήθηκαν) ύψους €3.161 τα οποία πρόκειται να τιμολογηθούν σε επόμενη περίοδο, έσοδα επιχορήγησης από Υ.ΠΕ.ΧΩ.ΔΕ. ποσού €999 και λοιπά έσοδα εισπρακτέα ποσού €838.

Ο λογαριασμός διαχείρισης προκαταβολών και πιστώσεων κατά την 31/12/2012 περιλαμβάνει κυρίως απαιτήσεις-λογαριασμούς προς απόδοση των εισπρακτόρων και λοιπών συνεργατών της Εταιρείας.

Η μεταβολή των επισφαλών απαιτήσεων και της διενεργηθείσας πρόβλεψης αναλύεται ως εξής:

	Ο ΟΜΙΛΟΣ		Η ΕΤΑΙΡΕΙΑ	
	31-Δεκ-12	31-Δεκ-11	31-Δεκ-12	31-Δεκ-11
Υπόλοιπο 1 Ιανουαρίου 2012	9.388	6.122	9.388	6.122
Άυξηση	3.532	3.265	3.532	3.265
Μείωση	-	-	-	-
Υπόλοιπο 31 Δεκεμβρίου 2012	12.920	9.388	12.920	9.388

Ο πίνακας Ενηλικίωσης των εμπορικών απαιτήσεων έχει ως εξής:

ΠΙΝΑΚΑΣ ΕΝΗΛΙΚΙΩΣΗΣ ΕΜΠΟΡΙΚΩΝ ΑΠΑΙΤΗΣΕΩΝ 31/12/2012

	Ο ΟΜΙΛΟΣ		Η ΕΤΑΙΡΕΙΑ	
	ΕΝΤΟΣ 12 ΜΗΝΩΝ	ΑΝΩ ΤΩΝ 12 ΜΗΝΩΝ	ΕΝΤΟΣ 12 ΜΗΝΩΝ	ΑΝΩ ΤΩΝ 12 ΜΗΝΩΝ
Πελάτες και Λοιπές Απαιτήσεις	34.531	13.207	34.498	13.207
Βραχ.Απαιτήσεις κατά συνδεδεμένων επιχειρήσεων	-	-	116	-
Επισφαλείς-Επίδικοι Πελάτες και Χρεώστες	-	12.920	-	12.920
Μείον: Προβλέψεις	-	(12.920)	-	(12.920)
Σύνολο	34.531	13.207	34.613	13.207

ΠΙΝΑΚΑΣ ΕΝΗΛΙΚΙΩΣΗΣ ΕΜΠΟΡΙΚΩΝ ΑΠΑΙΤΗΣΕΩΝ 31/12/2011

	Ο ΟΜΙΛΟΣ		Η ΕΤΑΙΡΕΙΑ	
	ΕΝΤΟΣ 12 ΜΗΝΩΝ	ΑΝΩ ΤΩΝ 12 ΜΗΝΩΝ	ΕΝΤΟΣ 12 ΜΗΝΩΝ	ΑΝΩ ΤΩΝ 12 ΜΗΝΩΝ
Πελάτες και Λοιπές Απαιτήσεις	30.737	18.474	30.700	18.474
Βραχ.Απαιτήσεις κατά συνδεδεμένων επιχειρήσεων	-	-	99	-
Επισφαλείς-Επίδικοι Πελάτες και Χρεώστες	-	9.388	-	9.388
Μείον: Προβλέψεις	-	(9.388)	-	(9.388)
Σύνολο	30.737	18.474	30.799	18.474

ΑΝΑΛΥΣΗ ΜΗ ΕΠΙΣΦΑΛΩΝ ΑΠΑΙΤΗΣΕΩΝ ΑΝΩ ΤΩΝ 12 ΜΗΝΩΝ

	Ο ΟΜΙΛΟΣ		Η ΕΤΑΙΡΕΙΑ	
	31-Δεκ-12	31-Δεκ-11	31-Δεκ-12	31-Δεκ-11
Απαιτήσεις από Δημόσιο και Ευρύτερο Δημόσιο	8.895	13.659	8.895	13.659
Λοιπές μη επισφαλείς απαιτήσεις από ιδιώτες	4.311	4.815	4.311	4.815
Σύνολο	13.207	18.474	13.207	18.474

Η μητρική εταιρεία τιμολογεί τους πελάτες – καταναλωτές νερού τρεις φορές το χρόνο. Έκαστη τιμολόγηση αφορά στην κατανάλωση νερού ενός ημερολογιακού τετραμήνου. Από το έτος 2007 η διοίκηση της Εταιρείας αποφάσισε να χρεώνει με τόκους υπερημερίας τους καταναλωτές εκείνους, οι οποίοι καθυστερούσαν τουλάχιστον ένα μήνα να εξοφλήσουν το λογαριασμό τους. Οι εμπορικές απαιτήσεις πελατών του Ομίλου οι οποίες ήταν εισπρακτέες εντός 12 μηνών ανέρχονταν κατά την 31/12/2012 στο ποσό των €34.531 (2011: €30.737). Οι απαιτήσεις πελατών που ήταν εισπρακτέες άνω των 12 μηνών κατά την ημερομηνία κλεισίματος της χρήσης ανέρχονταν σε €26.127 (2011: €27.862) εκ των οποίων: i) απαιτήσεις συνολικού ποσού €12.920 (2011: €9.388) έχουν χαρακτηριστεί ως επισφαλείς και ii) απαιτήσεις συνολικού ποσού €13.207 (2011: €18.474) δεν χαρακτηρίστηκαν ως επισφαλείς. Οι εισπρακτέες άνω των 12 μηνών μη επισφαλείς απαιτήσεις περιλαμβάνουν απαιτήσεις από το Δημόσιο και Ευρύτερο Δημόσιο ποσού €8.895 (2011: €13.659) καθώς επίσης και απαιτήσεις από ιδιώτες ποσού €4.311 (2011: €4.815), τις οποίες η διοίκηση της Εταιρείας βάσιμα πιστεύει πως θα τις εισπράξει.

ΤΑΜΕΙΑΚΑ ΔΙΑΘΕΣΙΜΑ ΚΑΙ ΙΣΟΔΥΝΑΜΑ

Τα διαθέσιμα αντιπροσωπεύουν μετρητά στα ταμεία της Εταιρείας και της θυγατρικής της και τραπεζικές καταθέσεις διαθέσιμες σε πρώτη ζήτηση.

Η διαβάθμιση των διαθεσίμων με βάση τους δείκτες πιστοληπτικής αξιολόγησης του οίκου FITCH έχει ως εξής:

Πιστωτική διαβάθμιση στα ταμειακά διαθέσιμα

(Οίκος Fitch)

	Ο ΟΜΙΛΟΣ		Η ΕΤΑΙΡΕΙΑ	
	31-Δεκ-12	31-Δεκ-11	31-Δεκ-12	31-Δεκ-11
BB+	164	164	164	164
B+	1.594	-	1.594	-
B-	27.148	19.171	26.796	18.911
Καταθέσεις όψεως και προθεσμίας σε τράπεζες που δεν αξιολογούνται από τον Οίκο Fitch	3.186	3.380	3.186	3.380
Σύνολο	32.092	22.715	31.740	22.455

ΜΕΤΟΧΙΚΟ ΚΕΦΑΛΑΙΟ

	31-Δεκ-12	31-Δεκ-11
Αριθμός ονομαστικών μετοχών	36.300.000	36.300.000
Ονομαστική αξία ανά μετοχή (σε Ευρώ)	1,12	1,12
Ονομαστική Αξία	40.656.000	40.656.000
Διαφορά από έκδοση μετοχών υπέρ το άρτιο	2.829.985	2.829.985

Οι μετοχές της Εταιρείας είναι εισηγμένες στην κατηγορία Μεγάλης Κεφαλαιοποίησης του Χρηματιστηρίου Αθηνών.

Σύμφωνα με το Μητρώο Μετόχων της Εταιρείας, κατά την 31/12/2012, οι μέτοχοι με ποσοστό συμμετοχής στην Εταιρεία μεγαλύτερο του 2% ήταν οι εξής:

ΜΕΤΟΧΟΣ	Αριθμός μετοχών που κατέχει	Ποσοστό συμμετοχής κατά την 31.12.2012
Ταμείο Αξιοποίησης Ιδιωτικής Περιουσίας του Δημοσίου Α.Ε.	26.868.000	74,02%
Suez Environnement Company	1.982.870	5,46%
Λοιποί μέτοχοι με ποσοστό συμμετοχής μικρότερο του 2,00%	7.449.130	20,52%
Σύνολο	36.300.000	100,00%

Εντός του 2012 πραγματοποιήθηκε και ολοκληρώθηκε η σταδιακή μεταβίβαση του συνόλου των 28.686.000 μετοχών (ποσοστό 74,02%) της ΕΥΑΘ άνευ ανταλλάγματος από το Ελληνικό Δημόσιο στο «Ταμείο Αξιοποίησης Ιδιωτικής Περιουσίας του Δημοσίου Α.Ε.»

ΑΠΟΘΕΜΑΤΙΚΑ

	Ο ΟΜΙΛΟΣ		Η ΕΤΑΙΡΕΙΑ	
	31-Δεκ-12	31-Δεκ-11	31-Δεκ-12	31-Δεκ-11
Τακτικό Αποθεματικό	8.580	7.690	8.565	7.680
Αφορολόγητα αποθεματικά ειδικών διατάξεων νόμων	3.329	3.329	3.329	3.329
Αποθεματικό για ίδιες μετοχές	1	1	1	1
Λοιπά Αποθεματικά	16.584	16.584	16.584	16.584
Υπόλοιπο	28.495	27.604	28.479	27.597

Σύμφωνα με τις διατάξεις της Ελληνικής εταιρικής νομοθεσίας, η δημιουργία «τακτικού αποθεματικού» - με την κατ' έτος μεταφορά ποσού ίσου με το 5% των ετησίων, μετά από φόρους, κερδών – είναι υποχρεωτική μέχρι να φθάσει το ύψος του αποθεματικού το 1/3 του μετοχικού κεφαλαίου. Το «τακτικό αποθεματικό» διανέμεται μόνο κατά τη διάλυση της Εταιρείας μπορεί, όμως, να συσσωρευμένες ζημίες.

Τα αποθεματικά φορολογικών νόμων δημιουργήθηκαν με βάση τις διατάξεις της φορολογικής νομοθεσίας οι οποίες, είτε παρέχουν τη δυνατότητα μετάθεσης της φορολογίας ορισμένων εισοδημάτων στο χρόνο της διανομής τους προς τους μετόχους, είτε παρέχουν φορολογικές ελαφρύνσεις ως κίνητρο διενέργειας επενδύσεων.

Το αποθεματικό για ίδιες μετοχές αποτελεί κλησματικά δικαιώματα μετοχών από αύξηση μετοχικού κεφαλαίου με διανομή δωρεάν μετοχών την 17/1/2003.

ΔΑΝΕΙΑ

Τα δάνεια έχουν χορηγηθεί από το Ελληνικό Δημόσιο για χρηματοδότηση επενδυτικών προγραμμάτων έως το 1998 (ημερομηνία προγενέστερη της ίδρυσης της ΕΥΑΘ Α.Ε.). Όλα τα δάνεια είναι σε ευρώ. Ο Όμιλος σχηματίζει προβλέψεις για τους δουλευμένους τόκους εξυπηρέτησης των δανείων του και επιβαρύνει την κατάσταση αποτελεσμάτων της εκάστοτε περιόδου. Δεν υπάρχουν εγγυήσεις και δεσμεύσεις κυριότητας ή χρήσεως επί των παγίων και των άλλων περιουσιακών στοιχείων του Ομίλου.

ΠΡΟΒΛΕΨΕΙΣ ΓΙΑ ΠΑΡΟΧΕΣ ΠΡΟΣ ΤΟΥΣ ΕΡΓΑΖΟΜΕΝΟΥΣ

Η υποχρέωση του Ομίλου και της Εταιρείας προς τα πρόσωπα που εργάζονται στην Ελλάδα, για την μελλοντική καταβολή παροχών ανάλογα με το χρόνο της προϋπηρεσίας του καθενός, προσμετράται και απεικονίζεται με βάση το αναμενόμενο να καταβληθεί δεδουλευμένο δικαίωμα του κάθε εργαζόμενου, κατά την ημερομηνία του ισολογισμού, προεξοφλούμενο στην παρούσα του αξία, σε σχέση με τον προβλεπόμενο χρόνο καταβολής του. Οι δουλευμένες παροχές κάθε περιόδου επιβαρύνουν τα αποτελέσματα χρήσεως με αντίστοιχη αύξηση της συνταξιοδοτικής υποχρέωσης. Οι πληρωμές παροχών που διενεργούνται στους υπαλλήλους που αποχωρούν λόγω συνταξιοδότησεως μειώνουν αντίστοιχα τη συνταξιοδοτική υποχρέωση.

Ο αριθμός του απασχολούμενου στην Εταιρεία προσωπικού και το αντίστοιχο κόστος μισθοδοσίας του, έχουν ως ακολούθως:

	Ο ΟΜΙΛΟΣ		Η ΕΤΑΙΡΕΙΑ	
	01/01-31/12/2012	01/01-31/12/2011	01/01-31/12/2012	01/01-31/12/2011
Έξοδα μισθοδοσίας	7.903	10.642	7.903	10.642
Εργοδοτικές εισφορές	2.161	2.647	2.161	2.647
Παρεπόμενες παροχές και έξοδα προσωπικού	130	135	130	135
Πρόβλεψη αποζημίωσης προσωπικού λόγω εξόδου από την υπηρεσία	66	163	66	163
Συνολικό κόστος	10.261	13.586	10.261	13.586
Αριθμός εργαζομένων μόνιμης απασχόλησης	258	287	258	287

Η υποχρέωση του Ομίλου και της Εταιρείας για καταβολή αποζημιώσεων στο προσωπικό της που αποχωρεί λόγω συνταξιοδότησεως προσδιορίσθηκε βάσει αναλογιστικής μελέτης η οποία εκπονήθηκε από ανεξάρτητη εταιρεία αναγνωρισμένων αναλογιστών. Τα βασικά οικονομικά μεγέθη και υποθέσεις της αναλογιστικής μελέτης έχουν ως ακολούθως:

Μεταβολές στην καθαρή υποχρέωση αναγνωρισμένη στον Ισολογισμό

	Ο ΟΜΙΛΟΣ		Η ΕΤΑΙΡΕΙΑ	
	31-Δεκ-12	31-Δεκ-11	31-Δεκ-12	31-Δεκ-11
Παρούσα αξία μη χρηματοδοτούμενων υποχρεώσεων	2.142	2.705	2.142	2.705
	2.142	2.705	2.142	2.705
Μη αναγνωρισμένα αναλογιστικά κέρδη / (ζημιές)	694	981	694	981
Καθαρή υποχρέωση αναγνωρισμένη στον ισολογισμό	2.836	3.687	2.836	3.687

Ποσά αναγνωρισμένα στο λογαριασμό αποτελεσμάτων

	Ο ΟΜΙΛΟΣ		Η ΕΤΑΙΡΕΙΑ	
	31-Δεκ-12	31-Δεκ-11	31-Δεκ-12	31-Δεκ-11
Κόστος τρέχουσας απασχόλησης	70	87	70	87
Τόκος στην υποχρέωση	101	151	101	151
Αναγνώριση αναλογιστικής ζημιάς / (κέρδους)	(80)	(76)	(80)	(76)
Αναγνώριση κόστους προϋπηρεσίας	(104)	-	(104)	-
Κανονικό έξοδο στο λογαριασμό αποτελεσμάτων	-13	163	-13	163
Κόστος περικοπών/διακανονισμών/τερματισμού υπηρεσίας	79	-	79	-
Συνολικό έξοδο στον λογαριασμό αποτελεσμάτων	66	163	66	163

Μεταβολές στην καθαρή υποχρέωση αναγνωρισμένη στον Ισολογισμό

	Ο ΟΜΙΛΟΣ		Η ΕΤΑΙΡΕΙΑ	
	31-Δεκ-12	31-Δεκ-11	31-Δεκ-12	31-Δεκ-11
Καθαρή υποχρέωση κατά την έναρξη του έτους	3.687	4.573	3.687	4.573
Παροχές που πληρώθηκαν από τον εργοδότη	(917)	(1.050)	(917)	(1.050)
Σύνολο δαπάνης που αναγνωρίστηκε στο λογαριασμό αποτελεσμάτων	66	163	66	163
Καθαρή υποχρέωση στο τέλος του έτους	2.836	3.687	2.836	3.687

Μεταβολή στην παρούσα αξία της υποχρέωσης

	Ο ΟΜΙΛΟΣ		Η ΕΤΑΙΡΕΙΑ	
	31-Δεκ-12	31-Δεκ-11	31-Δεκ-12	31-Δεκ-11
Παρούσα αξία υποχρέωσης στην αρχή της περιόδου	2.705	3.618	2.705	3.618
Κόστος τρέχουσας απασχόλησης	70	87	70	87
Κόστος τόκου	101	151	101	151
Παροχές που πληρώθηκαν από τον εργοδότη	(917)	(1.050)	(917)	(1.050)
Επιπλέον πληρωμές ή εξόδα / (έσοδα)	79	-	79	-
Κόστος περικοπών/διακανονισμών/τερματισμού υπηρεσίας	(104)	-	(104)	-
Αναλογιστική ζημιά / (κέρδος)	208	(101)	208	(101)
Παρούσα αξία υποχρέωσης στο τέλος της περιόδου	2.142	2.704	2.142	2.705

Αναλογιστικές παραδοχές

Προεξοφλητικό επιτόκιο	2,50%	4,52%	2,50%	4,52%
Μελλοντικές αυξήσεις μισθών	0,00% (για 2013 - 2015)	2,50%	0,00% (για 2013 - 2015)	2,50%
	2,5% (επειτα)		2,5% (επειτα)	
Αναμενόμενη εναπομένουσα εργασιακή ζωή	8,93	8,93	8,93	8,93

ΠΡΟΒΛΕΨΕΙΣ ΓΙΑ ΕΝΔΕΧΟΜΕΝΟΥΣ ΚΙΝΔΥΝΟΥΣ ΚΑΙ ΕΞΟΔΑ

Πρόβλεψη ποσού € 2.310 αφορά την κάλυψη ενδεχόμενων υποχρεώσεων που πιθανώς προκύψουν κατά την δικαστική διευθέτηση επίδικων διαφορών με τρίτα μέρη καθώς και με το προσωπικό του Ομίλου και της Εταιρείας.

Πρόβλεψη ποσού € 3.700 αφορά το θέμα της συσσωρευμένη ποσότητα ιλύος όπως αυτό περιγράφεται αναλυτικά στη σημείωση 31.

Για τις χρήσεις 2009 και 2010 οι οποίες παραμένουν φορολογικά ανέλεγκτες, η σχετική σχηματισμένη πρόβλεψη ανήλθε σε € 1.037. (βλέπε σημ. 29)

	ΟΜΙΛΟΣ ΚΑΙ ΕΤΑΙΡΕΙΑ			
	Εκκρεμείς δικαστικές υποθέσεις	Προβλέψεις φόρων	Προβλέψεις για εκτάκτου κινδύνους	Σύνολο
1 Ιανουαρίου 2012	3.260	1.037	0	4.297
Πρόσθετες προβλέψεις χρήσεως	760	-	3.700	4.460
Χρησιμοπονηθείσες προβλέψεις χρήσεως	1.710	-	-	1.710
31 Δεκεμβρίου 2012	2.310	1.037	3.700	7.047
Σύνολο προβλέψεων	2.310	1.037	3.700	7.047

ΕΠΙΧΟΡΗΓΗΣΕΙΣ

	Ο ΟΜΙΛΟΣ		Η ΕΤΑΙΡΕΙΑ	
	31-Δεκ-12	31-Δεκ-11	31-Δεκ-12	31-Δεκ-11
Υπόλοιπα αρχής χρήσης	3.894	4.713	3.894	4.713
Είσπραξη νέων επιχορηγήσεων	95	58	95	58
Απόσβεση επιχορηγήσεων με μεταφορά στα αποτελέσματα της χρήσης	(340)	(877)	(340)	(877)
Υπόλοιπα τέλους περιόδου	3.649	3.894	3.649	3.894

ΛΟΙΠΕΣ ΜΑΚΡΟΠΡΟΘΕΣΜΕΣ ΥΠΟΧΡΕΩΣΕΙΣ

Πρόκειται για ληφθείσες εγγυήσεις νέων πελατών υδροληψίας για τοποθέτηση υδρομέτρων και κατανάλωσης νερού.

ΕΜΠΟΡΙΚΕΣ ΚΑΙ ΛΟΙΠΕΣ ΥΠΟΧΡΕΩΣΕΙΣ

Οι συνολικές υποχρεώσεις του Ομίλου και της Εταιρείας προς προμηθευτές και λοιπούς τρίτους αναλύονται ως ακολούθως:

	Ο ΟΜΙΛΟΣ		Η ΕΤΑΙΡΕΙΑ	
	31-Δεκ-12	31-Δεκ-11	31-Δεκ-12	31-Δεκ-11
Προμηθευτές	5.808	6.367	5.802	6.357
Επιταγές πληρωτέες	122	637	92	622
Λοιποί φόροι-Τέλη	656	664	656	664
Ασφαλιστικοί Οργανισμοί	346	474	346	474
Υποχρεώσεις προς συνδεδεμένα μέρη	-	-	166	144
Δεδουλευμένα έξοδα	1.319	1.136	1.304	1.116
Προκαταβολές πελατών	73	144	-	8
Μερίσματα πληρωτέα	12	14	12	14
Πιστωτές διάφοροι	16.304	15.073	16.267	15.070
Σύνολο	24.641	24.510	24.645	24.469

Το υπόλοιπο του λογαριασμού «Πιστωτές διάφοροι» κατά την 31/12/2012 ποσού € 16.304 αφορά υποχρεώσεις προς την εταιρεία ΕΥΑΘ ΠΑΓΙΩΝ για αγορά νερού και κάλυψη διαφόρων λειτουργικών αναγκών ποσού € 14.692 και υποχρεώσεις προς λοιπούς πιστωτές ποσού € 1.612.

Από τη υποχρέωση προς την ΕΥΑΘ ΠΑΓΙΩΝ συνολικού ύψους € 14.692, ποσό ύψους € 219 προέρχεται από την κλειόμενη χρήση και ποσό ύψους € 14.473 από τις προηγούμενες χρήσεις. Η καθυστέρηση αποπληρωμής της ανωτέρω υποχρέωσης οφείλεται στο γεγονός ότι το οριστικό ποσό της οφειλής προς την ΕΥΑΘ ΠΑΓΙΩΝ θα προκύψει μετά τη διευθέτηση/μεταβίβαση προς αυτήν, έργων που κατασκευάσθηκαν από την ΕΥΑΘ Α.Ε. Από τη σύμβαση, που έχουν υπογράψει οι δύο εταιρείες, δεν προβλέπονται προσαυξήσεις και τόκοι υπερημερίας για τυχόν εκπρόθεσμη εξόφληση υποχρέωσης.

Η ηλικτικότητα των Προμηθευτών και λοιπών υποχρεώσεων για τον Όμιλο και την Εταιρεία αναλύεται ως εξής:

	Ο ΟΜΙΛΟΣ		Η ΕΤΑΙΡΕΙΑ	
	ΒΡΑΧΥΠΡΟΘΕΣΜΕΣ 2012		ΒΡΑΧΥΠΡΟΘΕΣΜΕΣ 2012	
	ΕΝΤΟΣ 6 ΜΗΝΩΝ	ΑΠΟ 6 ΕΩΣ 12 ΜΗΝΕΣ	ΕΝΤΟΣ 6 ΜΗΝΩΝ	ΑΠΟ 6 ΕΩΣ 12 ΜΗΝΕΣ
Προμηθευτές	5.808	-	5.802	-
Επιταγές Πληρωτέες	122	-	92	-
Ασφαλιστικοί Οργανισμοί	346	-	346	-
Προκαταβολές Πελατών	73	-	-	-
Μερίσματα Πληρωτέα	12	-	12	-
Υποχρεώσεις προς συνδεδεμένες επιχ./κοινοπραξίες	-	-	166	-
Πιστωτές Διάφοροι	1.612	14.692	1.575	14.692
Έξοδα χρήσεως δεδο υλευμένα	1.319	-	1.304	-
Λοιποί φόροι και τέλη	656	-	656	-
Σύνολο	9.949	14.692	9.953	14.692

	Ο ΟΜΙΛΟΣ		Η ΕΤΑΙΡΕΙΑ	
	ΒΡΑΧΥΠΡΟΘΕΣΜΕΣ 2011		ΒΡΑΧΥΠΡΟΘΕΣΜΕΣ 2011	
	ΕΝΤΟΣ 6 ΜΗΝΩΝ	ΑΠΟ 6 ΕΩΣ 12 ΜΗΝΕΣ	ΕΝΤΟΣ 6 ΜΗΝΩΝ	ΑΠΟ 6 ΕΩΣ 12 ΜΗΝΕΣ
Προμηθευτές	6.367	-	6.357	-
Επιταγές Πληρωτέες	637	-	622	-
Ασφαλιστικοί Οργανισμοί	474	-	474	-
Προκαταβολές Πελατών	144	-	8	-
Μερίσματα Πληρωτέα	14	-	14	-
Υποχρεώσεις προς συνδεδεμένες επιχ./κοινοπραξίες	-	-	144	-
Πιστωτές Διάφοροι	601	14.473	598	14.473
Έσοδα επομένων χρήσεων	-	-	-	-
Έξοδα χρήσεως δεδο υλευμένα	1.136	-	1.116	-
Λοιποί φόροι και τέλη	664	-	664	-
Λοιποί μεταβατικοί λογαριασμοί Παθητικού	0	-	0	-
Σύνολο	10.038	14.473	9.996	14.473

ΒΡΑΧΥΠΡΟΘΕΣΜΕΣ ΦΟΡΟΛΟΓΙΚΕΣ ΥΠΟΧΡΕΩΣΕΙΣ

Οι βραχυπρόθεσμες φορολογικές υποχρεώσεις του Ομίλου και της Εταιρείας αναλύονται ως ακολούθως:

	Ο ΟΜΙΛΟΣ		Η ΕΤΑΙΡΕΙΑ	
	31-Δεκ-12	31-Δεκ-11	31-Δεκ-12	31-Δεκ-11
Φόρος εισοδήματος	4.703	7.288	4.661	7.214
	4.703	7.288	4.661	7.214

Σημειώνεται ότι το υπόλοιπο του λογαριασμού Φόρος Εισοδήματος αφορά υποχρέωση από τον τρέχον Φόρο Εισοδήματος.

ΑΝΑΛΥΣΗ ΕΞΟΔΩΝ ΑΝΑ ΚΑΤΗΓΟΡΙΑ

Τα έξοδα ανά κατηγορία αναλύονται ως ακολούθως για τη χρήση 2012 για τον Όμιλο και για την Εταιρεία

Ο ΟΜΙΛΟΣ					
Για την περίοδο που έληξε την 31.12.2012	Κόστος Παραγωγής	Έξοδα διάθεσης & διανομής	Έξοδα διοικητικής λειτουργίας	Έξοδα ερευνών & ανάπτυξης	Σύνολο
Κόστος Αναλωθέντων	2.066	-	-	-	2.066
Ιδιοπαραγωγή	-286	-	-	-	-286
Αμοιβές και έξοδα προσωπικού	7.883	753	1.518	106	10.261
Αμοιβές και έξοδα τρίτων	1.251	193	874	93	2.410
Ηλεκτρικό Ρεύμα	12.082	15	58	-	12.155
Ενοίκια	159	34	217	-	410
Έξοδα Επισκευών και Συντηρήσεων	12.796	22	64	4	12.886
Λοιπές Παροχές Τρίτων	244	91	176	-	511
Έξοδα από Φόρους και Τέλη	398	53	60	48	559
Διάφορα έξοδα	1.325	22	592	2	1.942
Αποσβέσεις ενσώματων & άυλων παγίων	5.366	74	417	231	6.089
Πρόβλεψη Επισφαλών Απαιτήσεων	-	3.532	-	-	3.532
Σύνολο	43.284	4.789	3.976	484	52.534

Η ΕΤΑΙΡΕΙΑ					
Για την περίοδο που έληξε την 31.12.2012	Κόστος Παραγωγής	Έξοδα διάθεσης & διανομής	Έξοδα διοικητικής λειτουργίας	Έξοδα ερευνών & ανάπτυξης	Σύνολο
Κόστος Αναλωθέντων	2.066	-	-	-	2.066
Ιδιοπαραγωγή	-286	-	-	-	-286
Αμοιβές και έξοδα προσωπικού	7.883	753	1.518	106	10.261
Αμοιβές και έξοδα τρίτων	562	977	840	130	2.508
Ηλεκτρικό Ρεύμα	12.082	15	58	-	12.155
Ενοίκια	159	34	217	-	410
Έξοδα Επισκευών και Συντηρήσεων	12.796	22	64	4	12.886
Λοιπές Παροχές Τρίτων	244	91	176	-	511
Έξοδα από Φόρους και Τέλη	398	53	60	48	559
Διάφορα έξοδα	1.316	22	589	2	1.929
Αποσβέσεις ενσώματων & άυλων παγίων	5.366	74	417	231	6.088
Πρόβλεψη Επισφαλών Απαιτήσεων	-	3.532	-	-	3.532
Σύνολο	42.586	5.573	3.939	521	52.619

Τα έξοδα ανά κατηγορία αναλύονται ως ακολούθως για τη χρήση 2011 για τον Όμιλο και για την Εταιρεία

Ο ΟΜΙΛΟΣ					
Για την περίοδο που έληξε την 31.12.2011	Κόστος Παραγωγής	Έξοδα διάθεσης & διανομής	Έξοδα διοικητικής λειτουργίας	Έξοδα ερευνών & ανάπτυξης	Σύνολο
Κόστος Αναλωθέντων	2.098	-	-	-	2.098
Ιδιοπαραγωγή	-418	-	-	-	-418
Αμοιβές και έξοδα προσωπικού	10.759	652	1.979	145	13.536
Αμοιβές και έξοδα τρίτων	1.193	242	927	66	2.428
Ηλεκτρικό Ρεύμα	10.259	12	48	-	10.319
Ενοίκια	177	37	238	-	452
Έξοδα Επισκευών και Συντηρήσεων	11.491	65	212	8	11.777
Λοιπές Παροχές Τρίτων	96	85	160	-	341
Έξοδα από Φόρους και Τέλη	373	50	139	45	607
Διάφορα έξοδα	1.181	25	517	2	1.725
Αποσβέσεις ενσώματων & άυλων παγίων	5.666	132	322	180	6.299
Πρόβλεψη Επισφαλών Απαιτήσεων	-	3.064	-	-	3.064
Σύνολο	42.876	4.365	4.542	446	52.229

Η ΕΤΑΙΡΕΙΑ					
Για την περίοδο που έληξε την 31.12.2011	Κόστος Παραγωγής	Έξοδα διάθεσης & διανομής	Έξοδα διοικητικής λειτουργίας	Έξοδα ερευνών & ανάπτυξης	Σύνολο
Κόστος Αναλωθέντων	2.098	-	-	-	2.098
Ιδιοπαραγωγή	-418	-	-	-	-418
Αμοιβές και έξοδα προσωπικού	10.759	652	1.979	145	13.536
Αμοιβές και έξοδα τρίτων	495	968	918	104	2.485
Ηλεκτρικό Ρεύμα	10.259	12	48	-	10.319
Ενοίκια	177	37	238	-	452
Έξοδα Επισκευών και Συντηρήσεων	11.491	65	212	8	11.777
Λοιπές Παροχές Τρίτων	96	85	160	-	341
Έξοδα από Φόρους και Τέλη	373	50	139	45	607
Διάφορα έξοδα	1.161	25	514	2	1.702
Αποσβέσεις ενσώματων & άυλων παγίων	5.666	132	321	180	6.298
Πρόβλεψη Επισφαλών Απαιτήσεων	-	3.064	-	-	3.064
Σύνολο	42.158	5.091	4.530	485	52.263

ΛΟΙΠΑ ΛΕΙΤΟΥΡΓΙΚΑ ΕΞΟΔΑ – ΛΟΙΠΑ ΕΣΟΔΑ ΕΚΜΕΤΑΛΛΕΥΣΗΣ

Τα λοιπά έσοδα εκμετάλλευσης καθώς και τα λοιπά λειτουργικά έξοδα αναλύονται ως ακολούθως:

	Ο ΟΜΙΛΟΣ		Η ΕΤΑΙΡΕΙΑ	
	01/01-31/12/2012	01/01-31/12/2011	01/01-31/12/2012	01/01-31/12/2011
Έσοδα από επιδοτήσεις	273	386	273	386
Αποζημιώσεις διαχείρισης & συντήρησης δικτύου ομβρίων υδάτων	1.752	1.631	1.752	1.631
Έσοδα από παροχή υπηρεσιών	611	146	611	146
Ενοίκια	62	57	4	4
Αποσβέσεις επιχορηγήσεων	340	340	340	340
Λοιπά έσοδα προηγούμενων χρήσεων	32	20	32	20
Λοιπά έσοδα	52	41	52	41
Έσοδα από προβλέψεις προηγούμενων χρήσεων	11	14	-	11
Σύνολο λοιπών εσόδων	3.133	2.636	3.064	2.579
Φορολογικά και λοιπά πρόστιμα και προσαυξήσεις	16	35	4	31
Αποζημιώσεις Τρίτων από ζημιές στο Δίκτυο Ύδρευσης και Αποχέτευσης	41	52	41	52
Αποζημιώσεις δικαστικών αποφάσεων	417	530	417	530
Λοιπά έξοδα, προβλέψεις και ζημιές	3.873	985	3.873	985
Ζημιές Αντικατάστασης Υδρομετρητών και Λοιπές Ζημιές	5	20	5	20
Λοιπά έξοδα προηγούμενων χρήσεων	1.451	767	1.451	767
Σύνολο λοιπών εξόδων	5.803	2.389	5.791	2.385

ΧΡΗΜΑΤΟΟΙΚΟΝΟΜΙΚΑ ΕΣΟΔΑ / (ΕΞΟΔΑ)

Τα χρηματοοικονομικά έσοδα (έξοδα) αναλύονται ως ακολούθως:

	Ο ΟΜΙΛΟΣ		Η ΕΤΑΙΡΕΙΑ	
	01/01-31/12/2012	01/01-31/12/2011	01/01-31/12/2012	01/01-31/12/2011
Χρεωστικοί τόκοι τραπεζικών υποχρεώσεων	15	33	15	33
Λοιπά χρηματοοικονομικά έξοδα	42	16	42	16
Σύνολο χρηματοοικονομικών εξόδων	57	49	57	48
Πιστωτικοί τόκοι και συναφή έσοδα	2.887	2.640	2.884	2.639
Σύνολο χρηματοοικονομικών εσόδων	2.887	2.640	2.884	2.639
Καθαρά χρηματοοικονομικά έσοδα (έξοδα)	2.831	2.592	2.827	2.591

Σημειώνεται ότι το υπόλοιπο του λογαριασμού του Ομίλου «Πιστωτικοί τόκοι και συναφή έσοδα» κατά την 31/12/2012 ποσού €2.887 περιλαμβάνει τόκους υπερημερίας λογαριασμών πελατών ύψους €2.039 και λοιπούς τόκους ύψους €848 οι οποίοι αφορούν κυρίως τόκους καταθέσεων. Η πολιτική χρέωσης των τόκων υπερημερίας των λογαριασμών πελατών, με απόφαση του Δ.Σ. της Εταιρείας εφαρμόστηκε από τις 16/05/2007.

ΦΟΡΟΙ ΕΙΣΟΔΗΜΑΤΟΣ

Η φορολογική επιβάρυνση των αποτελεσμάτων προδιορίσθηκε ως ακολούθως:

	Ο ΟΜΙΛΟΣ		Η ΕΤΑΙΡΕΙΑ	
	01/01-31/12/2012	01/01-31/12/2011	01/01-31/12/2012	01/01-31/12/2011
Φόρος Εισοδήματος περιόδου	5.219	5.696	5.188	5.678
Φόρος μεγάλης ακίνητης περιουσίας	81	83	81	83
Πρόβλεψη φόρου ανέλεγκτων χρήσεων	-	125	-	125
Αναβαλλόμενος φόρος	(1.603)	(491)	(1.603)	(491)
Σύνολο	3.697	5.413	3.666	5.395

Το ποσό του φόρου στην γραμμή «Φόρος εισοδήματος» της κατάστασης συνολικού εισοδήματος, διαφέρει από το θεωρητικό ποσό που θα προέκυπτε χρησιμοποιώντας τον ισχύοντα συντελεστή φόρου, επί των κερδών της Εταιρείας. Η διαφορά έχει ως εξής:

	Ο ΟΜΙΛΟΣ		Η ΕΤΑΙΡΕΙΑ	
	01/01-31/12/2012	01/01-31/12/2011	01/01-31/12/2012	01/01-31/12/2011
Κέρδη προ φόρων	21.477	26.008	21.354	25.936
Φόρος υπολογιζόμενος με τον φορολογικό συντελεστή της Εταιρείας (2012: 20%, 2011: 20%)	4.295	5.202	4.271	5.187
Δαπάνες μη εκπιπόμενες από τη φορολογία εισοδήματος	299	789	299	784
Πρόβλεψη φόρου ανέλεγκτων χρήσεων	-	125	-	125
Φόρος μεγάλης ακίνητης περιουσίας	81	83	81	83
Έσοδα μη φορολογούμενα	(979)	(676)	(986)	(676)
Επίδραση αλλαγής φορολογικών συντελεστών	-	(110)	-	(108)
Σύνολο φόρων στην Κατάσταση Συνολικών Εσόδων	3.697	5.413	3.666	5.395

Το γεγονός ότι σε ορισμένες περιπτώσεις έσοδα και έξοδα αναγνωρίζονται λογιστικά σε χρόνο διαφορετικό από το χρόνο που τα έσοδα αυτά φορολογούνται ή τα έξοδα εκπίπτουν, για σκοπούς προσδιορισμού του φορολογητέου εισοδήματος, δημιουργεί την ανάγκη της λογιστικής αναγνώρισης ετεροχρονισμένων φορολογικών απαιτήσεων ή υποχρεώσεων (deferred tax assets ή deferred tax liabilities). Η αναγνωρισθείσα από τον Όμιλο και την Εταιρεία ετεροχρονισμένη φορολογική υποχρέωση αναλύεται ως ακολούθως:

	Ο ΟΜΙΛΟΣ		Η ΕΤΑΙΡΕΙΑ	
	31-Δεκ-12	31-Δεκ-11	31-Δεκ-12	31-Δεκ-11
Αναβαλλόμενες φορολογικές απαιτήσεις	3.454	2.208	3.454	2.208
Αναβαλλόμενες φορολογικές υποχρεώσεις	(782)	(1.140)	(782)	(1.140)
Σύνολο αναβαλλόμενων φόρων στην Κατάσταση Οικονομικής Θέσης	2.672	1.069	2.672	1.069

	Ο ΟΜΙΛΟΣ		Η ΕΤΑΙΡΕΙΑ	
	31-Δεκ-12	31-Δεκ-11	31-Δεκ-12	31-Δεκ-11
Υπόλοιπο έναρξης	1.069	577	1.069	577
Φόρος αποτελεσμάτων	1.603	491	1.603	491
Υπόλοιπο λήξης	2.672	1.069	2.672	1.069

Ο ΟΜΙΛΟΣ				
Κατά την 31/12/2011	Πιστώσεις (Χρεώσεις) Αποτελεσμάτων		Πιστώσεις (Χρεώσεις) Ιδίων Κεφαλαίων	Κατά την 31/12/2012
Αναβαλλόμενες φορολογικές υποχρεώσεις				
Οικονομικές αποσβέσεις ενσώματων παγίων στοιχείων	(1.259)	278	-	(981)
Προσαρμογή επιχορηγήσεων παγίων στοιχείων	119	80	-	199
	(1.140)	358	-	(782)
Αναβαλλόμενες φορολογικές απαιτήσεις				
Αποαναγνώριση εξόδων πολυετούς αποσβέσεως και προσαρμογή αποσβέσεων άλλων παγίων στοιχείων	17	(27)	-	(10)
Προσαρμογή αξίας εισπρακτέων λογαριασμών	1.607	570	-	2.178
Προσαρμογή αποτίμησης αποθεμάτων	68	(68)	-	(0)
Πρόβλεψεις για εκτάκτου κινδύνους	-	740	-	740
Πρόβλεψη αποζημίωσης προσωπικού λόγω εξόδου από την υπηρεσία	516	30	-	546
	2.208	1.245	-	3.454
Καθαρές αναβαλλόμενες φορολογικές υποχρεώσεις στην κατάσταση Οικονομικής Θέσης	1.069	1.603	-	2.672
Εμφάνιση στην κατάσταση Οικονομικής Θέσης				
Καθαρές αναβαλλόμενες φορολογικές απαιτήσεις	1.069			2.672
Καθαρές αναβαλλόμενες φορολογικές υποχρεώσεις	-			-
	1.069			2.672

Η ΕΤΑΙΡΕΙΑ				
Κατά την 31/12/2011	Πιστώσεις (Χρεώσεις) Αποτελεσμάτων		Πιστώσεις (Χρεώσεις) Ιδίων Κεφαλαίων	Κατά την 31/12/2012
Αναβαλλόμενες φορολογικές υποχρεώσεις				
Οικονομικές αποσβέσεις ενσώματων παγίων στοιχείων	(1.259)	278	-	(981)
Προσαρμογή επιχορηγήσεων παγίων στοιχείων	119	80	-	199
	(1.140)	358	-	(782)
Αναβαλλόμενες φορολογικές απαιτήσεις				
Αποαναγνώριση εξόδων πολυετούς αποσβέσεως και προσαρμογή αποσβέσεων άλλων παγίων στοιχείων	17	(27)	-	(10)
Προσαρμογή αξίας εισπρακτέων λογαριασμών	1.607	570	-	2.178
Προσαρμογή αποτίμησης αποθεμάτων	68	(68)	-	(0)
Πρόβλεψεις για εκτάκτου κινδύνους	-	740	-	740
Πρόβλεψη αποζημίωσης προσωπικού λόγω εξόδου από την υπηρεσία	516	30	-	546
	2.208	1.245	-	3.454
Καθαρές αναβαλλόμενες φορολογικές υποχρεώσεις στην κατάσταση Οικονομικής Θέσης	1.069	1.603	-	2.672
Εμφάνιση στην κατάσταση Οικονομικής Θέσης				
Καθαρές αναβαλλόμενες φορολογικές απαιτήσεις	1.069			2.672
Καθαρές αναβαλλόμενες φορολογικές υποχρεώσεις	-			-
	1.069			2.672

ΚΕΡΔΗ ΑΝΑ ΜΕΤΟΧΗ

Ο υπολογισμός των βασικών κερδών (ζημιών) ανά μετοχή έχει ως ακολούθως:

	Ο ΟΜΙΛΟΣ		Η ΕΤΑΙΡΕΙΑ	
	01/01-31/12/2012	01/01-31/12/2011	01/01-31/12/2012	01/01-31/12/2011
Καθαρά κέρδη αποδοτέα στους κοινούς μετόχους της Εταιρείας	17.780	20.595	17.688	20.541
Μέσος σταθμισμένος αριθμός μετοχών σε κυκλοφορία	36.300.000	36.300.000	36.300.000	36.300.000
Μείον: Μέσος σταθμισμένος αριθμός ιδίων μετοχών Συνολικός μέσος σταθμισμένος αριθμός μετοχών σε κυκλοφορία	36.300.000	36.300.000	36.300.000	36.300.000
Βασικά κέρδη (ζημιές) ανά μετοχή (σε €)	0,4898	0,5674	0,4873	0,5659

ΣΥΝΑΛΛΑΓΕΣ ΜΕ ΣΥΝΔΕΔΕΜΕΝΑ ΜΕΡΗ

Ο Όμιλος θεωρεί ως συνδεδεμένα πρόσωπα τα μέλη του Διοικητικού Συμβουλίου, τα Διευθυντικά Στελέχη της καθώς επίσης και τους μετόχους που κατέχουν ποσοστό μεγαλύτερο του 5 % του μετοχικού της κεφαλαίου (συμπεριλαμβανομένων των συνδεδεμένων προσώπων τους). Οι συναλλαγές και τα υπόλοιπα των συνδεδεμένων προσώπων του Ομίλου και της Εταιρείας, κατά τη περίοδο 1/1/2012-31/12/2012 και την 31η Δεκεμβρίου 2012 αντίστοιχα, αναλύονται στους παρακάτω πίνακες:

	Ο ΟΜΙΛΟΣ		Η ΕΤΑΙΡΕΙΑ	
	01/01-31/12/2012	01/01-31/12/2011	01/01-31/12/2012	01/01-31/12/2011
Έσοδα	-	-	23	14
Έξοδα	-	-	1.155	1.111
Συναλλαγές και αμοιβές διευθυντικών στελεχών και μελών διοίκησης	767	864	766	862

	Ο ΟΜΙΛΟΣ		Η ΕΤΑΙΡΕΙΑ	
	31-Δεκ-12	31-Δεκ-11	31-Δεκ-12	31-Δεκ-11
Απαιτήσεις	-	-	116	99
Υποχρεώσεις	-	-	166	144
Απαιτήσεις απο διευθυντικά στελέχη και μέλη διοίκησης	22	20	22	20
Υποχρεώσεις προς διευθυντικά στελέχη και μέλη διοίκησης	7	4	4	2

Τα έξοδα της εταιρείας ποσού €1.155 αφορούν υπηρεσίες λήψης ενδείξεως μετρητών και διανομής αποδείξεων που παρέχει η θυγατρική Εταιρεία «ΕΥΑΘ ΥΠΗΡΕΣΙΕΣ Α.Ε.». Τα έσοδα της Εταιρείας ποσού €23 αφορά το μέρος που ενέκρινε η θυγατρική Εταιρεία «ΕΥΑΘ ΥΠΗΡΕΣΙΕΣ Α.Ε.». Η απαίτηση της Εταιρείας ποσού €116 αφορά κυρίως απαίτηση έναντι του εγκεκριμένου μερίσματος. Η υποχρέωση της Εταιρείας ποσού €166 αφορά υπηρεσίες ενδείξεων μετρητών και διανομής αποδείξεων προς τη θυγατρική Εταιρεία «ΕΥΑΘ ΥΠΗΡΕΣΙΕΣ Α.Ε.».

ΔΕΣΜΕΥΣΕΙΣ ΑΠΟ ΕΝΔΕΧΟΜΕΝΕΣ ΥΠΟΧΡΕΩΣΕΙΣ**Ενδεχόμενες υποχρεώσεις από επίδικες ή υπό δεικνυσιμότητα διαφορές**

Κατά την 31/12/2012 υφίστανται αγωγές, εξώδικες προσκλήσεις και γενικά μελλοντικές διεκδικήσεις κατά του Ομίλου για τις οποίες έχει σχηματισθεί πρόβλεψη συνολικού ποσού € 2.310 και η οποία περιλαμβάνεται στο λογαριασμό των μακροπροθέσμων υποχρεώσεων «Προβλέψεις για ενδεχόμενους κινδύνους και έξοδα» (βλέπε σημ.18). Η νομική υπηρεσία του Ομίλου εκτιμά ότι πέραν της σχηματισθείσας πρόβλεψης δεν θα προκύψουν άλλες υποθέσεις των οποίων η δικαστική έκβαση θα επηρεάσει σημαντικά την περιουσιακή κατάσταση και λειτουργία του Ομίλου.

29.2 Δεσμεύσεις από λειτουργικές μισθώσεις

Ο Όμιλος κατά την 31/12/2012 είχε συνάψει συμβάσεις σχετικά με τη λειτουργική μίσθωση ακινήτων και μεταφορικών μέσων οι οποίες λήγουν τμηματικά έως το έτος 2014. Τα έξοδα μισθωμάτων λειτουργικής μίσθωσης τα οποία καταχωρήθηκαν στην κατάσταση αποτελεσμάτων της τρέχουσας περιόδου ανήλθαν σε € 410 (31/12/2011: €452).

Οι μελλοντικές ελάχιστες πληρωμές μισθωμάτων λειτουργικής μίσθωσης βάσει μη ακυρώσιμης σύμβασης λειτουργικής μίσθωσης για τον όμιλο και για την εταιρεία έχουν ως ακολούθως:

	31-Δεκ-12	31-Δεκ-11
0-1 ΕΤΗ	194	429
1-5 ΕΤΗ	74	695
Πάνω από 5 Έτη	-	-
	268	1.124

29.3 Λοιπές ενδεχόμενες υποχρεώσεις

Ο Όμιλος κατά την 31/12/2012 είχε χορηγήσει εγγυητικές επιστολές καλής εκτέλεσης συμβάσεων έργων συνολικού ποσού €711 (31/12/2011: €305)

29.4 Ανέλεγκτες φορολογικές χρήσεις

Έκθεση Φορολογικής Συμμόρφωσης

Από τη χρήση 2011 και εντεύθεν, οι Ελληνικές Ανώνυμες Εταιρείες και οι Εταιρείες Περιορισμένης Ευθύνης, των οποίων οι ετήσιες οικονομικές τους καταστάσεις ελέγχονται υποχρεωτικά από Νόμιμους Ελεγκτές, εγγεγραμμένους στο δημόσιο Μητρώο του Ν. 3693/2008, υποχρεούνται να λαμβάνουν «Ετήσιο Πιστοποιητικό», όπως προβλέπεται στην παρ. 5 του άρθρου 82 του Ν.2238/1994. Το ως άνω πιστοποιητικό εκδίδεται μετά από φορολογικό έλεγχο που διενεργείται από τον ίδιο Νόμιμο Ελεγκτή ή ελεγκτικό γραφείο που ελέγχει τις ετήσιες οικονομικές καταστάσεις. Κατόπιν της ολοκλήρωσης του φορολογικού ελέγχου, ο Νόμιμος Ελεγκτής ή ελεγκτικό γραφείο εκδίδει στην εταιρεία «Έκθεση Φορολογικής Συμμόρφωσης», που συνοδεύεται από το Προσάρτημα Αναλυτικών Πληροφοριακών Στοιχείων. Το αργότερο εντός δέκα ημερών από την καταληκτική ημερομηνία έγκρισης των οικονομικών καταστάσεων της εταιρείας από τη Γενική Συνέλευση των Μετόχων, η προαναφερθείσα Έκθεση και το οικείο Προσάρτημα υποβάλλονται ηλεκτρονικά στο Υπουργείο Οικονομικών από το Νόμιμο Ελεγκτή ή το ελεγκτικό γραφείο. Το Υπουργείο Οικονομικών στη συνέχεια θα επιλέξει δείγμα εταιρειών τουλάχιστον της τάξης του 9% για φορολογικό επανέλεγχο από τις αρμόδιες ελεγκτικές υπηρεσίες του Υπουργείου. Ο έλεγχος αυτός θα πρέπει να έχει ολοκληρωθεί σε διάστημα όχι μεγαλύτερο των δεκαοκτώ μηνών από την ημερομηνία υποβολής της «Έκθεσης Φορολογικής Συμμόρφωσης» στο Υπουργείο Οικονομικών.

Ανέλεγκτες φορολογικές χρήσεις

Η Εταιρεία δεν έχει ελεγχθεί από τις αρμόδιες φορολογικές αρχές για τις χρήσεις 2009 έως και 2010. Για το ενδεχόμενο επιβολής πρόσθετων φόρων και προσαυξήσεων η Εταιρεία έχει σχηματίσει πρόβλεψη ύψους €1.037. (βλέπε σημ. 18)

Για τη χρήση 2011 ο φορολογικός έλεγχος διενεργήθηκε από την Grant Thornton A.E. Κατά την ολοκλήρωση του φορολογικού ελέγχου, εκδόθηκε έκθεση ελέγχου με σύμφωνη γνώμη, ενώ δεν πρόέκυψαν φορολογικές υποχρεώσεις πέραν από αυτές που καταχωρήθηκαν και που απεικονίζονται στις εταιρικές & ενοποιημένες οικονομικές καταστάσεις.

Για την χρήση 2012 ο φορολογικός έλεγχος ήδη διενεργείται από την ελεγκτική εταιρεία Grant Thornton A.E.. Η διοίκηση της εταιρείας δεν αναμένει να προκύψουν σημαντικές φορολογικές υποχρεώσεις, πέραν αυτών που έχουν καταχωρηθεί και απεικονίζονται στις οικονομικές καταστάσεις.

Η θυγατρική Εταιρεία δεν έχει ελεγχθεί φορολογικά από τις αρμόδιες φορολογικές αρχές για τις χρήσεις 2010 έως και 2012. Δεν αναμένεται να επιβληθούν επιπρόσθετοι φόροι και προσαυξήσεις και επομένως δεν έχει σχηματιστεί σχετική πρόβλεψη.

ΑΡΙΘΜΟΣ ΑΠΑΣΧΟΛΟΥΜΕΝΟΥ ΠΡΟΣΩΠΙΚΟΥ

Ο αριθμός απασχολούμενου προσωπικού του Ομίλου στο τέλος της τρέχουσας περιόδου ήταν 258 άτομα, ενώ στο τέλος της αντίστοιχης προηγούμενης περιόδου ήταν 287 άτομα.

ΣΗΜΑΝΤΙΚΑ ΓΕΓΟΝΟΤΑ ΠΕΡΙΟΔΟΥ 1/1/2012 – 31/12/2012

Σε μια περίοδο με μεγάλο ζητούμενο την αειφορία στην ανάπτυξη και στις επιλογές της ανθρωπότητας, η Ε.Υ.Α.Θ. Α.Ε. συνδυάζει την επιχειρηματική δραστηριότητα με την κοινωνική ευθύνη, παρέχοντας υψηλού επιπέδου υπηρεσίες ύδρευσης και αποχέτευσης με το ελάχιστο δυνατό κόστος. Η προστασία των υδάτινων πόρων και η παροχή άριστης ποιότητας νερού γίνεται παράλληλα με τον αγώνα για την προστασία του περιβάλλοντος με αιχμή την μηδενική ρύπανση του θερμαϊκού κόλπου.

Στο πλαίσιο αυτό σχεδιάζονται και δρομολογούνται τα ακόλουθα :

- Η αναβάθμιση της Μονάδας Κατεργασίας Αποβλήτων σε συνεργασία με την Ε.Τ.Β.Α ως φορέας διαχείρισης της Βιομηχανικής Περιοχής Σίνδου.
- Η ηλεκτρονική παρακολούθηση των Δικτύων Ύδρευσης και Αποχέτευσης ώστε να έχουμε ακριβή εικόνα σε ότι αφορά τη λειτουργία και τη συντήρηση των δικτύων.
- Η σταδιακή αντικατάσταση μετρητών νερού είτε λόγω φθοράς από κακή χρήση είτε λόγω παλαιότητας, ώστε να διασφαλίζεται η ακριβέστερη καταγραφή της κατανάλωσης νερού.
- Η τμηματική αντικατάσταση των παλαιών δικτύων με στόχο τον περιορισμό των απωλειών και την ελαχιστοποίηση των διακοπών υδροδότησης.

Στο πλαίσιο του Ε.Σ.Π.Α έχουν εξαγγελθεί δύο σημαντικά έργα τα οποία αφορούν την «Κατασκευή Β' Κλάδου του Κεντρικού Αποχετευτικού Αγωγού Θεσσαλονίκης» προϋπολογισμού €44 εκατ. και την «Κατασκευή Επέκτασης Εγκατάστασης Επεξεργασίας Νερού Θεσσαλονίκης (Ε.Ε.Ν.Θ.) Φάση Α2» προϋπολογισμού €36,5 εκατ.

Στην ίδια κατεύθυνση έχουν επίσης κατασκευαστεί έργα βιολογικής επεξεργασίας λυμάτων όπως η ξήρανση ιλύος και λοιπά συναφή έργα δαπάνης €17,5 εκατ. ευρώ και βρίσκονται σε φάση κατασκευής έργα €4,5 εκατ.

Η Εταιρεία έχει αναλάβει τη λειτουργία και συντήρηση της Εγκατάστασης Επεξεργασίας Λυμάτων Θεσσαλονίκης (εφεξής «Ε.Ε.Λ.Θ.») που βρίσκεται στην ανατολική όχθη του Γαλλικού ποταμού και σε απόσταση περίπου 12 χιλιομέτρων από την πόλη της Θεσσαλονίκης. Η έκταση της εγκατάστασης είναι περίπου 400 στρέμματα. Η Ε.Ε.Λ.Θ. παραλαμβάνει μέσω του Κεντρικού Αποχετευτικού Αγωγού το μεγαλύτερο μέρος των αστικών λυμάτων του πολεοδομικού συγκροτήματος της Θεσσαλονίκης.

Έως και το 2006 το προϊόν του βιολογικού καθαρισμού της Ε.Ε.Λ.Θ. (εφεξής «αφυδατωμένη ιλύς») μεταφέρονταν στο ΧΥΤΑ Ταγαράδων. Από το 2006, έτος κατά το οποίο σταμάτησε η λειτουργία του ΧΥΤΑ Ταγαράδων και η Διοίκηση του ΧΥΤΑ Μαυροράχης αρνήθηκε να δεχθεί το προϊόν του βιολογικού καθαρισμού, η αφυδατωμένη ιλύς μέχρι και το 2011 μεταφέρονταν σε ειδικά διαμορφωμένη περιοχή πλησίον της Ε.Ε.Λ.Θ., όπου ασβεστοποιούνταν και εναποτίθεντο σύμφωνα και με τα όσα προβλέπονται από την ΚΥΑ 106129/25.10.2006.

Η μεγαλύτερη ποσότητα της ιλύος είναι τοποθετημένη σε κλίνες ξήρανσης, οι οποίες είναι επενδεδυμένες στον πυθμένα και στα πρηνή με ειδικό υλικό (γεωύφασμα) για την προστασία του περιβάλλοντος. Κατά την περίοδο 2010-2012, απομακρύνθηκαν από τις εγκαταστάσεις της Ε.Ε.Λ. περίπου 28.000 τόνοι για την παραγωγή βιολογικών λιπασμάτων, αλλά και για άμεση αξιοποίηση στη γεωργία, ως εδαφοβελτιωτικό υλικό. Τα ικανοποιητικά αποτελέσματα των αποδόσεων στον αγροτικό τομέα, είχαν ως αποτέλεσμα την προοδευτική αύξηση της ζήτησης για την ασβεστοποιημένη ιλύ. Κατόπιν νεώτερων εκτιμήσεων, η εναπομένουσα σήμερα, ποσότητα αφυδατωμένης ιλύος, ασβεστοποιημένης με 10% Ca(OH)₂, ανέρχεται στους 208.000 τόνους περίπου.

Η Διοίκηση της εταιρείας στην προσπάθεια εύρεσης όλων των κατάλληλων μεθόδων εκμετάλλευσης του ως άνω προϊόντος ή και των κατάλληλων μεθόδων απομάκρυνσής τους, εκπόνησε σχετική προμελέτη, προκειμένου να διερευνήσει τους πιθανούς τρόπους αξιοποίησης του και να προσδιορίσει τις πιθανές δράσεις που μπορούν να αναληφθούν, σε συνδυασμό με τα προϊόντα της μονάδας θερμικής ξήρανσης που ήδη λειτουργεί από τον Μάρτιο του 2012 και συγχρόνως παύει να επιβαρύνει την εταιρεία με το κόστος ασβεστοποίησης και εναπόθεσης.

Από την προμελέτη προκύπτουν διάφοροι τρόποι αντιμετώπισης του θέματος, αλλά η πλέον κατάλληλη μέθοδος διάθεσης του προϊό-

ντος του βιολογικού καθαρισμού είναι η εναπόθεσή του σε αγροτικές γαίες. Η λύση αυτή είναι φιλική προς το περιβάλλον, ακολουθεί τις οδηγίες και προτροπές της ελληνικής και κοινοτικής νομοθεσίας, ενώ συγχρόνως είναι οικονομικά πολύ καλύτερη, τόσο για την εταιρεία, όσο και για τους αγρότες που θα χρησιμοποιήσουν το συγκεκριμένο προϊόν. Συγκεκριμένα, τόσο από τις μετρήσεις των αντίστοιχων τμημάτων της εταιρείας όσο και από τα αποτελέσματα της προμελέτης που διενεργήθηκε πρόσφατα προκύπτει ότι η παραγόμενη ιλύς έχει ικανοποιητικά φυσικοχημικά χαρακτηριστικά, τα οποία βρίσκονται εντός των ορίων που θέτουν οι Ευρωπαϊκοί και Αμερικανικοί Κανονισμοί για διάθεση στη γεωργία. Με τη συγκεκριμένη μέθοδο το κόστος διαχείρισης εκτιμάται στο ποσό των € 3,7 εκατ..

Επίσης, δημοσιοποιήθηκε πρόσκληση εκδήλωσης ενδιαφέροντος για την επιχειρηματική αξιοποίηση, τόσο της αποθηκευμένης όσο και της καθημερινά παραγόμενης ιλύος, με σκοπό τη συνεργασία με άλλες εταιρείες, για την παραγωγή εδαφοβελτιωτικών προϊόντων ή ενέργειας μετά από την καύση της. Από την εντυπωσιακή ανταπόκριση των ενδιαφερομένων εταιρειών καθώς κατατέθηκαν περισσότερες των δέκα (10) προσφορών από σχετικά μεγάλες εταιρείες, με ανάλογη τεχνογνωσία στον τομέα της επιχειρηματικής αξιοποίησης της ιλύος, διαφαίνεται ότι το συγκεκριμένο προϊόν, παρουσιάζει σημαντικό επενδυτικό ενδιαφέρον. Η εξέταση των φακέλων των υποψηφίων επενδυτών είναι σε εξέλιξη.

Παράλληλα, η απόκτηση όμορου αγροτεμαχίου, για την επέκταση των λεκανών εναπόθεσης της ασβεστοποιημένης ιλύος σύμφωνα με τις περιβαλλοντικές προδιαγραφές της ΚΥΑ 106129/2006,, βρίσκεται σε ικανοποιητικό στάδιο, δεδομένου ότι η Περιφέρεια Κεντρικής Μακεδονίας, έχει εκφράσει θετική γνώμη, προκειμένου να προχωρήσουν οι διαδικασίες εγκατάστασης. Η λύση της επέκτασης των κληνών για την εναπόθεση της ιλύος, δεν θα δημιουργήσει επιπλέον λειτουργικό κόστος για την εταιρεία.

Επιπροσθέτως, εντός του 2012 το Υπουργείο Περιβάλλοντος, Ενέργειας και Κλιματικής Αλλαγής (ΥΠΕΚΑ) έθεσε σε δημόσια ηλεκτρονική διαβούλευση το προσχέδιο της Κοινής Υπουργικής Απόφασης με την οποία εκσυγχρονίζεται και επεκτείνεται το θεσμικό πλαίσιο για την αξιοποίηση της ιλύος που παράγεται στους βιολογικούς καθαρισμούς. Στόχος του ΥΠΕΚΑ είναι να αξιοποιήσει τις δυνατότητες χρησιμοποίησης της ιλύος στη γεωργία, στη δασοπονία και στην αποκατάσταση του τοπίου και εδάφους (αναπλάσεις χώρων κλη). Για την εξυπηρέτηση του στόχου αυτού έχει καταστρωθεί ένα Εθνικό Σχέδιο Διαχείρισης της ιλύος, με βάση το οποίο έχει ολοκληρωθεί η προετοιμασία και βρίσκεται στο στάδιο υπογραφών από τους αρμόδιους υπουργούς σχετικής ΚΥΑ για τους όρους και τις προϋποθέσεις αξιοποίησης της ιλύος.

Η Διοίκηση της εταιρείας αξιολογώντας τα τωρινά δεδομένα και εν αναμονή του νέου Εθνικού Σχεδίου Διαχείρισης της ιλύος καθώς και της νέας Κοινής Υπουργικής Απόφασης (ΚΥΑ), προσανατολίζεται στην υλοποίηση της μεθόδου της διάθεσης του προϊόντος του βιολογικού καθαρισμού σε αγροτικές γαίες. Η εκτίμησή της για το κόστος διαχείρισης της συγκεκριμένης μεθόδου ανέρχεται στο ποσό των € 3,7 εκατ., το οποίο έχει απεικονισθεί στις οικονομικές καταστάσεις της εταιρείας σύμφωνα και με το ΔΛΠ 37 (σημείωση 18). Κάθε έτος, η εταιρεία διατηρεί το δικαίωμα της επανεκτίμησης της αποτελεσματικότητας της επιλεχθείσας μεθόδου, ώστε εφόσον αυτή καταστεί μη λειτουργική, η εταιρεία να προβεί άμεσα σε υιοθέτηση εναλλακτικών μεθόδων για την αντιμετώπιση του ανωτέρω θέματος.

Τέλος η διοίκηση της εταιρείας συνεχίζει να εξετάζει την αξιοποίηση των εναλλακτικών δυνατοτήτων που ενδεχομένως να προκύψουν, όπως αυτές περιγράφονται στις ανωτέρω παραγράφους, με σκοπό την ελαχιστοποίηση του προβλεπόμενου κόστους.

ΜΕΤΑΓΕΝΕΣΤΕΡΑ ΤΟΥ ΙΣΟΛΟΓΙΣΜΟΥ ΓΕΓΟΝΟΤΑ

Δυνάμει του νέου φορολογικού νόμου που τέθηκε σε ισχύ την 23η Ιανουαρίου 2013, ο ελληνικός εταιρικός φορολογικός συντελεστής αυξήθηκε σε 26% (από 20%) για τις φορολογικές χρήσεις που ξεκινούν από τη 1 Ιανουαρίου 2013 και μετά. Για το έτος 2012, ο συντελεστής που χρησιμοποιήθηκε για τον υπολογισμό του φόρου εισοδήματος και της αναβαλλόμενης φορολογίας είναι 20% δηλαδή ο συντελεστής που καθορίζει ο ισχύον νόμος την 31.12.2012. Αν είχε χρησιμοποιηθεί ο νέος φορολογικός συντελεστής η αναβαλλόμενη φορολογία για την Μητρική Εταιρεία και τον Όμιλο θα επηρεαζόταν θετικά κατά € 801 χιλ.

Την 21 Φεβρουαρίου 2013 το Ταμείο Αξιοποίησης Ιδιωτικής Περιουσίας του Δημοσίου (ΤΑΙΠΕΔ ΑΕ) δημοσίευσε πρόσκληση για την υποβολή εκδήλωσης ενδιαφέροντος για την απόκτηση ποσοστού 51% επί του συνολικού μετοχικού κεφαλαίου της ΕΥΑΘ Α.Ε. μέσω διεθνούς διαγωνιστικής διαδικασίας με καταληκτική ημερομηνία υποβολής εκδήλωσης ενδιαφέροντος την 19 Απριλίου 2013.

Δεν υπάρχουν άλλα μεταγενέστερα της 31^{ης} Δεκεμβρίου 2012 γεγονότα τα οποία θα μπορούσαν να επηρεάσουν ουσιαστικά την οικονομική θέση ή τα αποτελέσματα της Εταιρείας για την χρήση που έληξε την ημερομηνία αυτή, ή γεγονότα τα οποία θα έπρεπε να γνωστοποιηθούν στις οικονομικές καταστάσεις.

ΣΤΟΙΧΕΙΑ ΚΑΙ ΠΛΗΡΟΦΟΡΙΕΣ

ΕΤΑΙΡΕΙΑ ΥΔΡΕΥΣΗΣ ΚΑΙ ΑΠΟΧΕΤΕΥΣΗΣ ΘΕΣΣΑΛΟΝΙΚΗΣ Α.Ε.

ΑΡ.Μ.Α.Ε.: 41913/06/Β/98/32

ΕΔΡΑ: Εγγυατίας 127-54635 Θεσσαλονίκη

ΣΤΟΙΧΕΙΑ ΚΑΙ ΠΛΗΡΟΦΟΡΙΕΣ ΧΡΗΣΗΣ από 1η Ιανουαρίου 2012 έως 31η Δεκεμβρίου 2012,

(δημοσιευόμενα βάσει του κν 2190/1920, άρθρο 135 για επιχειρήσεις που συντάσσουν ετήσιες οικονομικές καταστάσεις, εννοημένες και μη, κατά τα Δ.Λ.Π.)

Τα παρακάτω στοιχεία και πληροφορίες, που προκύπτουν από τις οικονομικές καταστάσεις, στοχεύουν σε μια γενική ενημέρωση για την οικονομική κατάσταση και τα αποτελέσματα της «ΕΤΑΙΡΕΙΑ ΥΔΡΕΥΣΗΣ ΚΑΙ ΑΠΟΧΕΤΕΥΣΗΣ ΘΕΣΣΑΛΟΝΙΚΗΣ Α.Ε.» - Συστοιχέμε επομένως στον αναγνώστη, πριν προβεί σε οποιαδήποτε είδους επενδυτική επιλογή ή άλλη συναλλαγή με τον εκδότη, να ανατρέξει στην διευθύνση διαδικτυίου του εκδότη, όπου αναρτώνται οι οικονομικές καταστάσεις καθώς και η έκθεση ελέγχου του νόμιμου ελεγκτή.

Αρμόδια Υπηρεσία-Νομική:		Υπ.οργανείο Ανάπτυξης				
Διεύθυνση Διαδικτύου:		www.evath.gr				
Σύνθεση Διοικητικού Συμβουλίου:						
Νικόλαος Παπαδόκης, Πρόεδρος του Δ.Σ. & Διευθύνων Σύμβουλος, εκτελεστικό μέλος - Πηνελόπη Ράλλη, Αντιπρόεδρος του Δ.Σ., εκτελεστικό μέλος - Κωνσταντίνος Κουτρούλης, Αντιπρόεδρος του Δ.Σ., εκτελεστικό μέλος - Αποστόλου, ανεξάρτητο μη εκτελεστικό μέλος - Δημήτριος Ζαχαράκης, μη εκτελεστικό μέλος - Ελευθερία Καραγάλλου, μη εκτελεστικό μέλος - Σωτήριος Καραγάλλος, ανεξάρτητο μη εκτελεστικό μέλος - Μάρκος Τσαφής, μη εκτελεστικό μέλος - Νικόλαος Χατζηγιαννίδης, μη εκτελεστικό μέλος - Γιώργος Αργυρόπουλος, εκπρόσωπος των εργαζομένων, μη εκτελεστικό μέλος - Κωνσταντίνος Μαρβόλης, εκπρόσωπος των εργαζομένων, μη εκτελεστικό μέλος.						
Ημερομηνία Έγκρισης από το Διοικητικό Συμβούλιο των οικονομικών καταστάσεων:						
Νόμιμος Ελεγκτής:		28 Μαρτίου 2013				
Ελεγκτική Εταιρεία:		Κωνσταντίνος Σωτήριος (Α.Μ. 13671), Κουτρούλης Κωνσταντίνος (Α.Μ. 25701)				
Τύπος Έκθεσης Ελέγχου:		Με σύμφωνη γνώμη - Ήπιση έμμεση Grant Thornton Α.Ε. (Α.Μ. 1127)				
ΣΤΟΙΧΕΙΑ ΚΑΤΑΣΤΑΣΗΣ ΧΡΗΜΑΤΟΟΙΚΟΝΟΜΙΚΗΣ ΘΕΣΗΣ (Τα ποσά είναι εκφρασμένα σε χιλιάδες Ευρώ)						
		Ο ΟΜΙΛΟΣ		Η ΕΤΑΙΡΕΙΑ		
		1/1-31/12/2012	1/1-31/12/2011	1/1-31/12/2012	1/1-31/12/2011	
		Συνεχίζόμενες Δραστηριότητες		Συνεχίζόμενες Δραστηριότητες		
Κύκλος Εργασιών		73.851	75.400	73.851	75.400	
Μικτά Κέρδη / (Ζημιές)		30.566	32.524	31.265	33.242	
Κέρδη / (Ζημιές) προ φόρων, χρηματοδοτικών και επενδυτικών αποτελεσμάτων		18.647	23.416	18.504	23.331	
Κέρδη / (Ζημιές) προ φόρων		21.477	26.008	21.354	25.936	
Μείζον Φόρος		(3.697)	(5.413)	(3.666)	(5.395)	
Κέρδη / (Ζημιές) μετά από φόρους (Α)		17.780	20.595	17.688	20.541	
- Δικαιώματα Μητρικής - Δικαιώματα Μεσσηφρίας		0	0	0	0	
Λοιπά συνολικά έσοδα μετά από φόρους (Β)		0	0	0	0	
Συνεκρηματικά συνολικά έσοδα μετά από φόρους (Α)+(Β)		17.780	20.595	17.688	20.541	
- Ισοκλήτες Μητρικής - Δικαιώματα Μεσσηφρίας		17.780	20.595	17.688	20.541	
Κέρδη / (Ζημιές) μετά από φόρους ανά μετοχή - βασικά (σε €)		0,4898	0,5674	0,4873	0,5659	
Προσδόκιμο μερισμά ανά μετοχή - (σε € ευρώ)		0	0	0,1620	0,1880	
Κέρδη / (Ζημιές) προ φόρων, χρηματοδοτικών, επενδυτικών αποτελεσμάτων και συνολικών αποσβέσεων		24.396	28.792	24.253	28.706	
ΣΤΟΙΧΕΙΑ ΚΑΤΑΣΤΑΣΗΣ ΜΕΤΑΒΛΩΣ ΙΔΙΩΝ ΚΕΦΑΛΑΙΩΝ						
(Τα ποσά είναι εκφρασμένα σε χιλιάδες Ευρώ)						
		Ο ΟΜΙΛΟΣ		Η ΕΤΑΙΡΕΙΑ		
		1/1-31/12/2012	1/1-31/12/2011	1/1-31/12/2012	1/1-31/12/2011	
Σύνολο ο ιδίων κεφαλαίων		124.653	108.196	124.555	108.159	
Αύξηση / (μείωση) συνολικών εσοδών μετά από φόρους		17.780	20.595	17.688	20.541	
Αύξηση / (μείωση) μαζοτικού κεφαλαίου		0	0	0	0	
Διανομθέντα μερίσματα		(6.824)	(4.138)	(6.824)	(4.138)	
Αγορές / (πωλήσεις) ιδίων μετοχών		0	0	0	0	
Σύνολο ο ιδίων κεφαλαίων		135.608	124.653	135.419	124.555	
Σύνολο ο ιδίων κεφαλαίων		135.608	124.653	135.419	124.555	
ΣΤΟΙΧΕΙΑ ΚΑΤΑΣΤΑΣΗΣ ΤΑΜΕΙΑΚΩΝ ΡΟΩΝ						
(Τα ποσά είναι εκφρασμένα σε χιλιάδες Ευρώ)						
		Ο ΟΜΙΛΟΣ		Η ΕΤΑΙΡΕΙΑ		
		1/1-31/12/2012	1/1-31/12/2011	1/1-31/12/2012	1/1-31/12/2011	
Λειτουργικές δραστηριότητες:		Κέρδη / (Ζημιές) προ φόρων (συνεχίζόμενες δραστηριότητες)	21.477	26.008	21.354	25.936
Πλόν (μείον) προσαρμογές για:		Αποσβέσεις	6.090	6.253	6.089	6.252
Προβλέψεις		Αποσβέσεις (έσοδα, έξοδα, κέρδη και ζημιές) επενδυτικής δραστηριότητας	5.357	3.907	5.357	3.907
Αποσβέσεις (έσοδα, έξοδα, κέρδη και ζημιές) επενδυτικής δραστηριότητας		Εσοδα συμμετοχών	0	0	(23)	(14)
Εσοδα συμμετοχών		Αποσβέσεις επιχορηγήσεων επενδύσεων πάγιας περιουσίας	(340)	(877)	(340)	(877)
Τόκοι και συναφή έσοδα / έξοδα		Τόκοι και συναφή έσοδα / έξοδα	(2.831)	(2.592)	(2.827)	(2.591)
Πλόν / μείον προσαρμογές για μεταβολές λογαριασμών ή που σχετίζονται με τις λειτουργικές δραστηριότητες		Μείωση / (αύξηση) αποθεμάτων	29.753	32.699	29.610	32.613
Μείωση / (αύξηση) αποθεμάτων		Μείωση / (αύξηση) μακροπρόθεσμων απαιτήσεων (Μείωση) / (αύξηση) υποχρεώσεων (πλην βενενοκενών) (Μείωση)	(2.99)	10	(299)	10
Μείωση / (αύξηση) μακροπρόθεσμων απαιτήσεων		Χρεωστικοί τόκοι και συναφή έξοδα καταβληθέντα	338	432	384	545
Μείωση / (αύξηση) υποχρεώσεων (πλην βενενοκενών) (Μείωση)		Καταβληθέντα φόροι	(57)	(49)	(57)	(48)
Χρεωστικοί τόκοι και συναφή έξοδα καταβληθέντα		Καταβληθέντα φόροι	(7.677)	(8.256)	(7.650)	(8.243)
Σύνολο εισροών / (εξροών) από λειτουργικές δραστηριότητες (α)		Σύνολο εισροών / (εξροών) από λειτουργικές δραστηριότητες (α)	17.461	16.954	17.372	16.924
Επενδυτικές δραστηριότητες:		Αγορά ενσώματων και άυλων παγίων στοιχείων	(3.285)	(5.971)	(3.285)	(5.971)
Αγορά ενσώματων και άυλων παγίων στοιχείων		Τόκοι εισπραχθέντες	2.849	2.518	2.846	2.517
Τόκοι εισπραχθέντες		Σύνολο εισροών / (εξροών) από επενδυτικές δραστηριότητες (β)	(435)	(3.453)	(439)	(3.453)
Σύνολο εισροών / (εξροών) από επενδυτικές δραστηριότητες (β)		Χρηματοδοτικές δραστηριότητες:				
Χρηματοδοτικές δραστηριότητες:		Εισπραχθέντες όσους	(477)	(621)	(477)	(621)
Εισπραχθέντες όσους		Επιταγές από επιστημονικούς	95	58	95	58
Επιταγές από επιστημονικούς		Μερίσματα πληρωθέντα	(6.826)	(4.145)	(6.826)	(4.145)
Μερίσματα πληρωθέντα		Σύνολο εισροών / (εξροών) από χρηματοδοτικές δραστηριότητες (γ)	(7.208)	(4.707)	(7.208)	(4.707)
Σύνολο εισροών / (εξροών) από χρηματοδοτικές δραστηριότητες (γ)		Καθαρή αύξηση / (μείωση) στα ταμειακά διαθέσιμα και ισοδύναμα περιόδου (α)+(β)+(γ)	9.818	8.795	9.725	8.764
Καθαρή αύξηση / (μείωση) στα ταμειακά διαθέσιμα και ισοδύναμα περιόδου (α)+(β)+(γ)		Ταμειακά διαθέσιμα και ισοδύναμα έναρξης χρήσης	23.150	14.364	22.898	14.134
Ταμειακά διαθέσιμα και ισοδύναμα έναρξης χρήσης		Ταμειακά διαθέσιμα και ισοδύναμα λήξης χρήσης	32.976	23.159	32.623	22.898
Ταμειακά διαθέσιμα και ισοδύναμα λήξης χρήσης						

Θεσσαλονίκη, 29 Μαρτίου 2013

Ο ΠΡΟΕΔΡΟΣ Δ.Σ. & ΔΙΕΥΘΥΝΩΝ ΣΥΜΒΟΥΛΟΣ	Η ΑΝΤΙΠΡΟΕΔΡΟΣ Δ.Σ.	Η ΔΙΕΥΘΥΝΤΡΙΑ ΟΙΚΟΝΟΜΙΚΩΝ
Νικόλαος Παπαδόκης Α.Δ.Τ. ΑΚ 869759	Πηνελόπη Ράλλη Α.Δ.Τ. ΑΚ 255987	Μαρία Σαμαρά Αρ. Αδείας Ο.Ε.Ε. 71414 Α' τάξης Α.Δ.Τ. Σ 342116

ΠΛΗΡΟΦΟΡΙΕΣ ΑΡΘΡΟΥ 10 Ν.3401/2005

Η ΕΥΑΘ Α.Ε. κατέστησε διαθέσιμες στο κοινό κατά τη διάρκεια της χρήσης 1/1/2012-31/12/2012, κατ' εφαρμογή της νομοθεσίας, τις παρακάτω πληροφορίες, οι οποίες είναι αναρτημένες στο διαδικτυακό της τόπο (www.eyath.gr) και στην ιστοσελίδα του Χρηματιστηρίου Αξιών Αθηνών (www.ase.gr).

27/12/2012	Τροποποίηση χρονοδιαγράμματος αντληθέντων κεφαλαίων
17/12/2012	Γνωστοποίηση αλληλαγής σύνθεσης Διοικητικού Συμβουλίου της ΕΥΑΘ Α.Ε. (ορθή επανάληψη)
13/12/2012	Γνωστοποίηση αλληλαγής σύνθεσης Διοικητικού Συμβουλίου της ΕΥΑΘ Α.Ε. Ανακοίνωση για τις αποφάσεις της Έκτακτης Γενικής Συνέλευσης
30/11/2012	Ανακοίνωση σχολιασμού Οικονομικών Αποτελεσμάτων 9μήνου 2012 ΕΥΑΘ Α.Ε. Ανακοίνωση δημοσίευσης Οικονομικών Αποτελεσμάτων 9μήνου 2012 ΕΥΑΘ Α.Ε.
15/11/2012	Ανακοίνωση για την προαναγγελία Έκτακτης Γενικής Συνέλευσης
27/09/2012	Εταιρική Ανακοίνωση
30/08/2012	Ανακοίνωση σχολιασμού Οικονομικών Αποτελεσμάτων Ανακοίνωση φορολογικού πιστοποιητικού Ανακοίνωση και Δημοσίευση Οικονομικών Αποτελεσμάτων
02/07/2012	Γνωστοποίηση αποκοπής δικαιώματος μερίσματος/πληρωμής μερίσματος/προμερίσματος Ανακοίνωση για τις αποφάσεις Γενικής Συνέλευσης
07/06/2012	Ανακοίνωση για την προαναγγελία Γενικής Συνέλευσης
05/06/2012	Ετήσια παρουσίαση προς τους Οικονομικούς Αναλυτές 2012
29/05/2012	Ανακοίνωση και Δημοσίευση Οικονομικών Αποτελεσμάτων α' 3μήνου 2012
25/05/2012	Ημερομηνία και τόπος διεξαγωγής ετήσιας ενημέρωσης Οικονομικών Αναλυτών
15/05/2012	Γνωστοποίηση σύμφωνα με το Ν.3556/2007: Γνωστοποίηση για μεταβολή ποσοστού μετόχων σε επίπεδο δικαιωμάτων ψήφου
29/03/2012	Ανακοίνωση και Δημοσίευση Οικονομικών Αποτελεσμάτων Ανακοίνωση Οικονομικού Ημερολογίου
30/01/2012	Ανακοίνωση ρυθμιζόμενης πληροφορίας του Ν.3556/2007: Γνωστοποίηση για μεταβολή ποσοστού μετόχων σε επίπεδο δικαιωμάτων ψήφου

ΔΙΑΘΕΣΙΜΟΤΗΤΑ ΟΙΚΟΝΟΜΙΚΩΝ ΚΑΤΑΣΤΑΣΕΩΝ

Οι ετήσιες και ενδιάμεσες οικονομικές καταστάσεις του Ομίλου και της Εταιρείας, η Έκθεση Ελέγχου Ορκωτού Ελεγκτή και η Έκθεση Διαχείρισης του Διοικητικού Συμβουλίου προς την Ετήσια Τακτική Γενική Συνέλευση έχουν αναρτηθεί στην ιστοσελίδα της Εταιρείας (www.eyath.gr).

