

ΕΤΗΣΙΟ ΔΕΛΤΙΟ ΕΤΑΙΡΙΚΗΣ ΧΡΗΣΗΣ 2014



Θεσσαλονίκη, Ιούνιος 2015



ΕΤΗΣΙΟ ΔΕΛΤΙΟ ΕΤΑΙΡΙΚΗΣ ΧΡΗΣΗΣ 2014

Θεσσαλονίκη, Ιούνιος 2015



Πίνακας περιεχομένων

Με μια Ματιά.....	7
Επιστολή Διευθύνοντος Συμβούλου.....	8
Πληροφορίες για τη Σύνταξη του Ετησίου Δελτίου.....	10
ΚΕΦΑΛΑΙΟ 1 - ΠΑΡΟΥΣΙΑΣΗ.....	11
1.1 Επιχειρηματική Ανασκόπηση	11
1.2 Ιστορικό	12
1.3 Αποστολή	14
1.4 Όραμα	15
1.5 Σκοπός.....	16
1.6 Στρατηγική.....	17
1.7 Άξονες Δράσης.....	18
1.8 Δράσεις Εταιρικής Κοινωνικής Ευθύνης.....	19
1.9 Οργανική Ανάπτυξη	20
1.10 Λειτουργικές Μεταρρυθμίσεις.....	21
1.11 Μη Οργανική Ανάπτυξη	22
1.12 Σημαντικά Γεγονότα του 2013.....	23
1.13 Προοπτικές.....	30
1.14 Τιμολογιακή Πολιτική.....	32
1.15 Έρευνα & Ανάπτυξη.....	33
ΚΕΦΑΛΑΙΟ 2 – ΕΤΗΣΙΑ ΑΠΟΛΟΓΙΣΤΙΚΗ ΑΠΕΙΚΟΝΙΣΗ ΟΙΚΟΝΟΜΙΚΩΝ.....	37
2.1 Απεικόνιση έτους.....	37
2.2 Απεικόνιση 5ετίας	46
ΚΕΦΑΛΑΙΟ 3 – ΕΤΑΙΡΙΚΗ ΔΙΑΚΥΒΕΡΝΗΣΗ.....	48
3.1 Οργανόγραμμα	48
3.2 Διοικητικό Συμβούλιο.....	50
3.3 Αμοιβές	52
3.4 Δηλώσεις Εταιρικής Διακυβέρνησης.....	55
3.5 Νομοθετικό Πλαίσιο.....	56
3.6 Τμήμα Δημοσίων Σχέσεων.....	57
ΚΕΦΑΛΑΙΟ 4 – ΕΤΑΙΡΙΚΗ ΥΠΕΥΘΥΝΟΤΗΤΑ.....	59
4.1 Ανθρώπινο Δυναμικό	59
4.2 Πίνακας Κατανομής Ειδικοτήτων	59
4.3 Περιβαλλοντική Πρόνοια.....	60
4.4 Μουσείο Υδρευσης.....	61

ΚΕΦΑΛΑΙΟ 5 - ΥΠΟΔΟΜΕΣ	62
5.1 Ύδρευση.....	62
5.2 Ποιοτικός Έλεγχος	68
5.3 Αποχέτευση	70
5.4 Επεξεργασία Λυμάτων	72
5.5 Άδειες	76
5.6 Τεχνικά Έργα	77
5.7 Αυτοματοποίηση	82
5.8 Νέες Δραστηριότητες.....	83
ΚΕΦΑΛΑΙΟ 6 - ΚΑΤΑΝΑΛΩΣΗ	85
6.1 Εξυπηρέτηση.....	85
6.2 Κατανάλωση.....	86
ΚΕΦΑΛΑΙΟ 7 – ΕΠΕΝΔΥΤΙΚΟ ΣΧΕΔΙΟ	92
7.1 Προοπτικές ανάπτυξης.....	92
7.2 Απολογιστικός πίνακας επενδύσεων.....	94
ΚΕΦΑΛΑΙΟ 8 – ΜΕΤΟΧΗ	96
8.1 Εξέλιξη.....	96
8.2 Διάρθρωση Μετοχικού Κεφαλαίου	98
8.3 Μερισματική Πολιτική	99
8.4 Δικαιώματα Μετόχων	100
8.5 Χαρακτηριστικά Στοιχεία Μετοχής.....	106
8.6 Ενημέρωση Μετόχων.....	107
ΚΕΦΑΛΑΙΟ 9 – ΟΙΚΟΝΟΜΙΚΕΣ ΚΑΤΑΣΤΑΣΕΙΣ	109
9.1 Ετήσια Οικονομική Έκθεση	109
9.2 Στοιχεία & Πληροφορίες.....	124
9.3 Ανακοινώσεις Αναρτημένες στην Ιστοσελίδα.....	168



Με μια ματιά

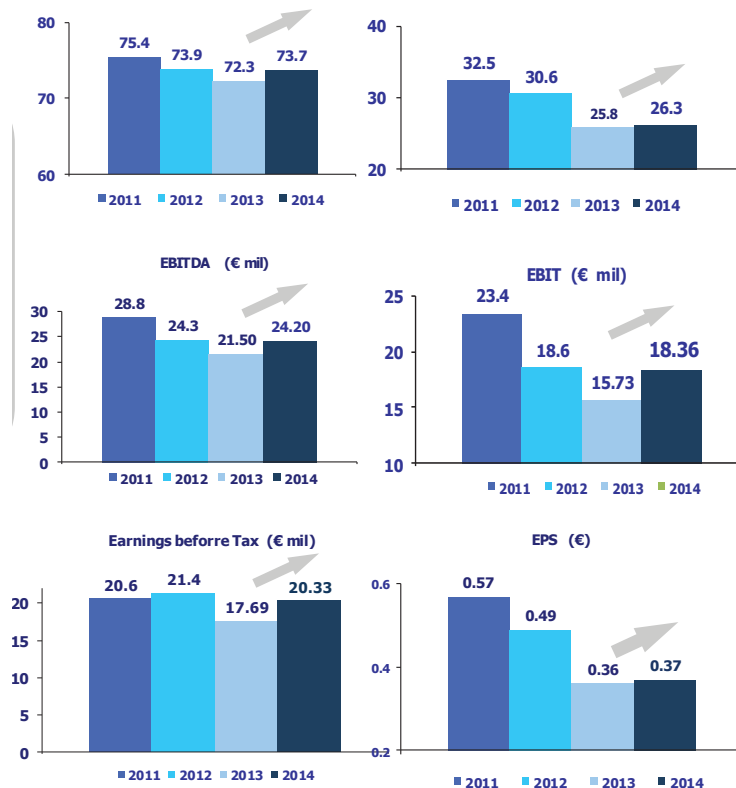
Ύδρευση

- **250.000 m³** μέση ημερήσια παραγωγή νερού
- **600.000** πελάτες-καταναλωτές
- **2.340 χλμ.** μήκος δικτύου διανομής
- **120 τ.χλμ.** εξυπηρετούμενη επιφάνεια

Αποχέτευση

- **175.000 m³** μέση ημερήσια διαχείριση αποβλήτων
- **1.700 χλμ.** συνολικό μήκος δικτύου
- **510.000** πελάτες-καταναλωτές
- **637 τ.χλμ.** εξυπηρετούμενη επιφάνεια

Κατάσταση εσόδων



Μήνυμα Διευθύνοντος Συμβούλου προς τους Μετόχους



Η Εταιρεία Ύδρευσης & Αποχέτευσης Θεσσαλονίκης Α.Ε. δραστηριοποιείται στην ευρύτερη περιοχή της Θεσσαλονίκης. Η διοίκησή της εταιρείας ανταποκρίθηκε στις προκλήσεις των καιρών, που απαιτούν να μετατραπούν οι πρώην Οργανισμοί Κοινής Ωφέλειας σε Σύγχρονες Επιχειρήσεις Κοινής Ωφέλειας, με παροχή υψηλού επιπέδου υπηρεσιών σε όλους, με το ελάχιστο δυνατό κόστος. Η προστασία των υδάτινων πόρων και η παροχή άφθονου, υγιεινού και φτηνού νερού διασφαλίζεται παράλληλα με την προστασία του περιβάλλοντος συμβάλλοντας στο στόχο της μηδενικής ρύπανσης του Θερμαϊκού κόλπου.

Προς αυτή την κατεύθυνση:

1. Σχεδιάζουμε και προϋπολογίζουμε κατ' έτος τις δράσεις της εταιρείας με στόχο την αποτελεσματικότερη λειτουργία της και τον εξορθολογισμό των οικονομικών της στοιχείων.
2. Τακτοποιήσαμε τις εκκρεμείς υποχρεώσεις έναντι τρίτων και προχωρήσαμε σε προβλέψεις επισφαλών απαιτήσεων. Λύσαμε το καυτό θέμα της συσσωρευμένης λυματολάσπης, απομακρύνοντας σημαντικές ποσότητες στην γεωργία σχηματίζοντας, επίσης, σχετική πρόβλεψη για την απομάκρυνση της υπόλοιπης ποσότητας. Ολοκληρώθηκαν τόσο η τακτοποίηση των απαιτήσεων από τους ΟΤΑ που ξεκίνησε το 2013 όσο και οι χρόνιες οικονομικές εκκρεμότητες που υπήρχαν μεταξύ της ΕΥΑΘ ΑΕ και της ΕΥΑΘ Παγίων.
3. Συνεχίσαμε τη μείωση των λειτουργικών εξόδων, ενώ δόθηκαν οι απαραίτητες πιστώσεις για τη συντήρηση των εγκαταστάσεών μας, για τη βέλτιστη λειτουργία τους. Παράλληλα, σταθεροποιήθηκε ένα νέο κόστος που αφορά στην ξήρανση της λυματολάσπης.
4. Διασφαλίσαμε υψηλή κερδοφορία και ρευστότητα, με αποτέλεσμα η ΕΥΑΘ Α.Ε. να παραμένει μια οικονομικά εύρωστη εταιρεία παρά τη δυσμενή οικονομική συγκυρία, προς όφελος των πελατών της, των μετόχων και των εργαζομένων, με τους οποίους υπογράψαμε πρόσφατα νέα ετήσια ΣΣΕ.
5. Συνεχίζεται η τμηματική αντικατάσταση των παλιών δικτύων, με στόχο τον περιορισμό των απωλειών και την ελαχιστοποίηση των διακοπών υδροδότησης. Παράλληλα, συνεχίζεται εντατικότερα η συστηματική καταγραφή των δικτύων ύδρευσης και αποχέτευσης.

6. Δρώντας πελατοκεντρικά, διευκολύναμε τις συναλλαγές, δίνοντας τη δυνατότητα πληρωμής μέσω διαδικτύου και μέσω ενός ευρύτατου δικτύου τραπεζών με τις οποίες συνεργαζόμαστε καθώς και με τα 150 καταστήματα των σούπερ μάρκετ ΜΑΣΟΥΤΗΣ. Βελτιώσαμε τον κανονισμό υδροληψίας και ρυθμίσαμε τις οφειλές με ευνοϊκό κανονισμό αποπληρωμής.
7. Στο στάδιο κατασκευής από το ΥΠΟΜΕΔΙ βρίσκεται ο 2ος κλάδος του Κεντρικού Αποχετευτικού Αγωγού της πόλης (ύψους 24,2 εκατ. Ευρώ) και πρόκειται να προκηρυχθεί το έργο διπλασιασμού της Εγκατάστασης Επεξεργασίας Νερού Θεσσαλονίκης. Το επενδυτικό πρόγραμμα της Εταιρείας είναι προσαρμοσμένο στην άμεση αξιοποίηση των παραπάνω έργων.
8. Συμμετείχαμε, σε συνεργασία με φορείς της Ελλάδας και του εξωτερικού σε πρωτοπόρες ερευνητικές δράσεις: άρδευση καλλιεργειών από επεξεργασμένα λύματα του βιολογικού, τεχνητός εμπλουτισμός του υδροφόρου ορίζοντα, χρήση λυματολάσπης ως εδαφοβελτιωτικού, διερεύνηση της επίδρασης των κλιματικών αλλαγών στους υδάτινους πόρους.
9. Παραλάβαμε τη λειτουργία του εργοστασίου ξήρανσης της ιλύος εντός της ΕΕΛΘ, και προχωρά από την ΕΤΒΑ-ΒΙ-ΠΕΘ η αναβάθμιση της Μονάδας Κατεργασίας Αποβλήτων (ΜΚΑ). Με σημαντικές δράσεις στην ΕΕΛΘ (SCADA, συντήρηση βιοαντιδραστήρων, έργα για το βιοαέριο), θα πετύχουμε σημαντική μείωση του κόστους επεξεργασίας των λυμάτων της Πόλης.
10. Μέσα από μια σειρά ενημερωτικών και κοινωνικού χαρακτήρα δράσεων συμβάλαμε στην πολιτιστική, περιβαλλοντική και οικονομική ανάπτυξη της περιοχής της Θεσσαλονίκης.
11. Σε αρχικό στάδιο σχεδιασμού βρίσκεται η επέκταση των δραστηριοτήτων της εταιρείας σε συνεργασία με τους καλλικρατικούς δήμους Δέλτα, Πυλαίας - Χορτιάτη, καθώς και η ένταξη της Νικόπολης του Δήμου Παύλου Μελά, στο δίκτυο της ΕΥΑΘ ΑΕ.
12. Η Εταιρεία εγκαθιστά ένα σύγχρονο ERP (SAP) με στόχο τον ανασχεδιασμό των Εμπορικών και Λογιστικών Διαδικασιών και την Υλοποίηση νέου Συστήματος Διαχείρισης Επιχειρησιακών Πόρων.
13. Το business plan της εταιρείας για τα επόμενα χρόνια περιλαμβάνει τόσο τον εκσυγχρονισμό των υποδομών και την τεχνολογική αναβάθμισή της εταιρείας, όσο και την επέκταση των δράσεών της. Προς την κατεύθυνση αυτή η ΕΥΑΘ Α.Ε. συνεργάζεται με την ΕΥΔΑΠ, την Ένωση των Δημοτικών Επιχειρήσεων Ύδρευσης - Αποχέτευσης (ΕΔΕΥΑ), και την Τοπική Αυτοδιοίκηση.

Νικόλαος Παπαδάκης

Πρόεδρος & Διευθύνων Σύμβουλος ΕΥΑΘ Α.Ε

Πληροφορίες για τη σύνταξη του ενημερωτικού δελτίου

Στο παρόν Ετήσιο Ενημερωτικό Δελτίο περιλαμβάνονται όλες οι πληροφορίες και τα οικονομικά στοιχεία που είναι απαραίτητα για τη σωστή εκτίμηση από τους επενδυτές, της περιουσίας, της χρηματοοικονομικής κατάστασης, των αποτελεσμάτων και των προοπτικών της ΕΥΑΘ Α.Ε. (στο εξής Εταιρεία).

Η σύνταξη του παρόντος ενημερωτικού δελτίου έγινε σύμφωνα με τις διατάξεις της ισχύουσας νομοθεσίας, και ειδικότερα, σύμφωνα με όσα καθορίζονται στο άρθρο 8 της 5/204/14-11-2000 απόφασης της Επιτροπής Κεφαλαιαγοράς, όπως αυτή τροποποιήθηκε με την απόφαση 7/372/15-2-2006 του Διοικητικού Συμβουλίου της Επιτροπής Κεφαλαιαγοράς. Τα στοιχεία που περιέχει είναι αληθή, ακριβή, πλήρη, ορθά και σαφή.

Όλες οι πληροφορίες του άρθρου 10 του Ν. 3401/2005 που αφορούν την Εταιρεία, τις μετοχές της καθώς και την αγορά κινητών αξιών στην οποία διαπραγματεύονται οι μετοχές της, τις οποίες (πληροφορίες) η εταιρεία δημοσίευσε και κατάστησε διαθέσιμες στο κοινό στη διάρκεια της οικονομικής χρήσης 2014, κατ' εφαρμογή της νομοθεσίας, βρίσκονται στην ιστοσελίδα της εταιρείας: www.eyath.gr στην ενότητα «Ενημέρωση επενδυτών». Επίσης, αναρτώνται οι ετήσιες οικονομικές καταστάσεις, τα πιστοποιητικά ελέγχου των ορκωτών ελεγκτών λογιστών και οι εκθέσεις του Διοικητικού Συμβουλίου, που ενσωματώνονται στις ενοποιημένες οικονομικές καταστάσεις. Τέλος, η Εταιρεία δηλώνει ότι οι συναλλαγές υπόχρεων προσώπων του άρθρου 13 παραγρ. 1 του Ν. 3340/2005 έχουν γνωστοποιηθεί σύμφωνα με τα προβλεπόμενα από τον οικείο νόμο.

Το σύνολο των Διευθύνσεων της Εταιρείας παρέχει τα απαραίτητα στοιχεία, έκαστη στον τομέα ευθύνης της, για την πλήρη απεικόνιση των βασικών λειτουργιών και δραστηριοτήτων της Εταιρείας.

Το Διοικητικό Συμβούλιο δηλώνει ότι όλα τα μέλη του έλαβαν γνώση του παρόντος Ενημερωτικού Δελτίου και μαζί με τους συντάκτες του, δηλώνουν ότι όλες οι πληροφορίες και τα στοιχεία που περιέχονται είναι πλήρη και αληθή.

Δεν υπάρχουν άλλα στοιχεία και δεν έχουν λάβει χώρα γεγονότα, η απόκρυψη ή παράλειψη των οποίων θα μπορούσε να καταστήσει ανακριβές το σύνολο ή μέρος των στοιχείων και πληροφοριών.

Δεν εκκρεμούν σε βάρος της ΕΥΑΘ Α. Ε. δικαστικές διαφορές ή διαιτησίες, οι οποίες θα μπορούσαν να έχουν σημαντικές επιπτώσεις στην Οικονομική της Κατάσταση, πλην αυτών που αναφέρονται στην Ετήσια Έκθεση της 31/12/2014.

Υπεύθυνη για την σύνταξη και την ακρίβεια των στοιχείων του Ενημερωτικού Δελτίου είναι η κα Μαρία Σαμαρά, Διευθύντρια Οικονομικών της Ε.Υ.Α.Θ. Α.Ε.

ΚΕΦΑΛΑΙΟ

1

ΠΑΡΟΥΣΙΑΣΗ

1.1 Επιχειρηματική
ανασκόπηση

1. Συντήρηση Δικτύου €14,4 εκ.
2. Έργα σε εξέλιξη € 16,4 εκ.
3. Χρήματα που απορροφήθηκαν € 5,6 εκ.
4. Προσωπικό 229 άτομα
5. Μέρισμα €0,121
6. Σταθερές τιμές νερού στα επίπεδα 2010
7. Πωλήσεις €73,7 εκ
8. Συνεχής απομάκρυνση σημαντικών ποσοτήτων λιματολόασης για την παραγωγή βιολογικών λιπασμάτων
9. Αύξηση όλων των βασικών οικονομικών μεγεθών και της καθαρής θέσης, μείωση λειτουργικών εξόδων
10. 7,7% αύξηση στο τζίρο ανά εργαζόμενο το 2014 σε σχέση με το 2013

Συνοπτικά Στοιχεία Αποτελεσμάτων (€ χιλ.)

	2014	2013	Μεταβολή
Τζίρος	73.693	72.299	1.93%
Κόστος Πωλήσεων	47.425	46.479	2.04%
Κέρδη προ φόρων	20.333	17.696	14.90%
Κέρδη μετά φόρων	13.383	13.075	2.36%
Μικτό κέρδος	26.268	25.821	1.73%
ΕΒΙΤΔΑ	24.241	21.524	12.62%
Καθαρή θέση	145.784	143.363	1.69%
Ταμειακά διαθέσιμα	50.305	53.588	-6.13%

→ **Αύξηση όλων των βασικών οικονομικών μεγεθών και της καθαρής θέσης**

→ **Μείωση λειτουργικών εξόδων κατά 16.3%** (€11,3 εκ. το 2014 από €13,5 εκ. το 2013)

1.2 Ιστορικό

Η Εταιρεία με την επωνυμία «Εταιρεία Ύδρευσης και Αποχέτευσης Θεσσαλονίκης Α.Ε.» και τον διακριτικό τίτλο Ε.Υ.Α.Θ. (εφεξής η Εταιρεία ή Ε.Υ.Α.Θ. ΑΕ), ιδρύθηκε το 1998 (Νόμος 2651/2.11.1998 (Φ.Ε.Κ. Α' 248/3.11.1998) και προήλθε από τη συγχώνευση των Ανωνύμων Εταιρειών «Οργανισμός Ύδρευσης Θεσσαλονίκης Α.Ε.» (ΟΥΘ Α.Ε.) και «Οργανισμός Αποχέτευσης Θεσσαλονίκης Α.Ε.» (ΟΑΘ Α.Ε.). Είχε προηγηθεί στις 25 Ιουνίου 1997 η μετατροπή των ΝΠΔΔ ΟΥΘ και ΟΑΘ σε ανώνυμες εταιρίες. Είναι εισηγμένη στο ΧΡΗΜΑΤΙΣΤΗΡΙΟ ΑΘΗΝΩΝ ΑΕ και διέπεται από τις διατάξεις του Κ.Ν. 2190/1920, «περί Ανωνύμων Εταιρειών», όπως αυτός ισχύει συμπληρωματικά από τις διατάξεις του Ν. 2937/2001 Κεφ. Β' (ΦΕΚ 169/Τ.Α.), καθώς και από τον Ν. 3016/2002 όπως αυτός τροποποιήθηκε από το άρθρο 26 του Ν.3091/2002. Επίσης υπάγεται στο κεφάλαιο Β' του νόμου 3429/2009 περί ΔΕΚΟ. Η διάρκεια της εταιρείας ορίσθηκε σε ενενήντα εννέα (99) έτη από την 3η Νοεμβρίου 1998, δηλ. μέχρι την 3η Νοεμβρίου 2097. Το Αρχικό Καταστατικό της εγκρίθηκε με την Αρ.ΕΓΑ/606/26-7-2001 (ΦΕΚ 989/30-7-2001) απόφαση και είναι εγγεγραμμένη στο Μητρώο Ανωνύμων Εταιρειών (Μ.Α.Ε.) με αριθμό 41913/06/Β/98/32. Η έδρα της Εταιρείας είναι στο ιδιόκτητο κτίριο της οδού Εγνατίας 127 στην Θεσσαλονίκη Τ.Κ.54635, τηλ.2310966630. Η Διυπουργική Επιτροπή Αποκρατικοποιήσεων (Δ.Ε.Α.) με τις από 563/17.10.2000 και 605/27.7.2001 αποφάσεις της, αποφάσισε της εισαγωγή της Εταιρείας «Εταιρεία Ύδρευσης και Αποχέτευσης Θεσσαλονίκης Α.Ε.» στο Χρηματιστήριο Αθηνών Α.Ε., η οποία πραγματοποιήθηκε με την πώληση μετοχών που προήλθαν από την αύξηση του μετοχικού της κεφαλαίου και την πώληση υφισταμένων μετοχών κυριότητας του ελληνικού δημοσίου, το οποίο ήταν και ο αποκλειστικός μέτοχος έως τότε.

Η Έκτακτη Γενική Συνέλευση των μετόχων της Ε.Υ.Α.Θ Α.Ε. της 27.7.2001 αποφάσισε ομόφωνα την αύξηση του μετοχικού της κεφαλαίου και την εισαγωγή των μετοχών της στην Κύρια Αγορά του Χρηματιστηρίου Αθηνών ΑΕ. Για το σκοπό αυτό αποφασίστηκαν τα ακόλουθα:

α) Αύξηση του Μετοχικού Κεφαλαίου της Εταιρείας κατά 511.125.000 δρχ. (1.500.000 €) με την έκδοση 1.500.000 νέων κοινών ονομαστικών μετοχών («Προσφερόμενες Νέες Μετοχές»), ονομαστικής αξίας 340,75 δρχ. (1 €) εκάστη, που αντιπροσώπευαν ποσοστό 10% του μετοχικού κεφαλαίου της Εταιρείας.

β) Παραίτηση του παλαιού μετόχου (Ελληνικό Δημόσιο) από το δικαίωμα προτίμησης επί της αύξησης του κεφαλαίου.

γ) Οι νέες μετοχές είχαν δικαίωμα απόληψης μερίσματος από τα κέρδη της χρήσης 2001.

Οι Προσφερόμενες Νέες Μετοχές διατέθηκαν με Δημόσια Εγγραφή στο ευρύ επενδυτικό κοινό (ιδιώτες και θεσμικούς επενδυτές), σύμφωνα με τις διατάξεις του Π.Δ.350/1985, όπως ίσχυε.

Παράλληλα το Ελληνικό Δημόσιο, μοναδικός μέτοχος της Εταιρείας, προ της παρούσας προσφοράς, και με σκοπό την πραγματοποίηση της απαιτούμενης διασποράς αποφάσισε τη διάθεση 2.700.000 υφισταμένων κοινών ονομαστικών μετοχών ονομαστικής αξίας 340,75 δρχ. (1 €) εκάστη που αντιπροσώπευαν ποσοστό 16,36% του μετοχικού κεφαλαίου της Εταιρείας, όπως αυτό διαμορφώθηκε μετά αυτή την αύξηση του μετοχικού κεφαλαίου.

Από το σύνολο των 2.700.000 μετοχών κυριότητας του ελληνικού δημοσίου, οι 2.500.000 μετοχές διατέθηκαν στο ευρύ επενδυτικό κοινό (ιδιώτες και θεσμικούς επενδυτές) με Δημόσια Εγγραφή, ενώ οι υπόλοιπες 200.000 μετοχές διατέθηκαν με Ιδιωτική Τοποθέτηση στο προσωπικό με σύμβαση αορίστου χρόνου και στα μέλη Δ.Σ. της Εταιρείας, σε τιμή κατά 20% χαμηλότερη από την τιμή διάθεσης των μετοχών της Δημόσιας Εγγραφής που καθορίσθηκε με τη διαδικασία του Βιβλίου Προσφορών.

Ο αριθμός των μετοχών που διατέθηκαν με Ιδιωτική Τοποθέτηση (200.000 μετοχές) αντιστοιχούσε στο 5% του συνόλου των μετοχών που διατέθηκαν με Δημόσια Εγγραφή. Η διάθεση του συνόλου της Ιδιωτικής Τοποθέτησης, καθώς και η καταβολή του αντίστοιχου ποσού και η γνωστοποίηση του ανωτέρω προς το Χρηματιστήριο Αθηνών ΑΕ έγινε πριν την έναρξη της Δημόσιας Εγγραφής σύμφωνα το άρθρο 3 του Π.Δ 350/1985, όπως αυτό ίσχυε.

Οι μετοχές που διατέθηκαν με Δημόσια Εγγραφή (νέες και υφιστάμενες) και με Ιδιωτική Τοποθέτηση (4.200.000 μετοχές) αντιστοιχούσαν στο 25,45% του συνολικού αριθμού των μετοχών της Εταιρείας που προέκυψε μετά την αύξηση του μετοχικού κεφαλαίου, σύμφωνα με το άρθρο 3 του Π.Δ. 350/1985, όπως αυτό ίσχυε.

Το Διοικητικό Συμβούλιο της Εταιρείας εξουσιοδοτήθηκε από τη Γενική Συνέλευση των μετόχων, ενεργώντας προς το συμφέρον της Εταιρείας, να προβεί σε όλες τις απαιτούμενες ενέργειες, σχετικά με την εισαγωγή των μετοχών της

στην Κύρια αγορά του Χρηματιστηρίου Αξιών Αθηνών. Προ της παρούσας προσφοράς, το Ελληνικό Δημόσιο κατείχε το 100% του μετοχικού κεφαλαίου της Εταιρείας. Μετά τη συνδυασμένη προσφορά, το ποσοστό συμμετοχής του ελληνικού δημοσίου θα διαμορφωθεί σε 74,55%. Κατά την εισαγωγή της, σύμφωνα με το άρθρο 22 του Ν.2937/26-7-2001, το κύριο μέρος των Παγίων Περιουσιακών στοιχείων της Ε.Υ.Α.Θ. Α.Ε. μεταφέρθηκε κατά κυριότητα στο νεοσυσταθέν ΝΠΔΔ με την επωνυμία «Ε.Υ.Α.Θ. Παγίων», άνευ ανταλλάγματος. Με σύμβαση διάρκειας 30 ετών, που υπογράφηκε στις 27-7-2001, μεταξύ του Ελληνικού Δημοσίου, της Ε.Υ.Α.Θ. Παγίων και της Ε.Υ.Α.Θ. Α.Ε. χορηγήθηκε στην Ε.Υ.Α.Θ. Α.Ε. το αποκλειστικό δικαίωμα παροχής ύδρευσης και αποχέτευσης στη γεωγραφική περιοχή αρμοδιότητάς της. Με την ίδια σύμβαση η Ε.Υ.Α.Θ. Παγίων οφείλει να παρέχει στην Ε.Υ.Α.Θ. Α.Ε. τις αναγκαίες ποσότητες νερού, έναντι τιμήματος, για την εξυπηρέτηση των πελατών της (καταναλωτών), η δε Ε.Υ.Α.Θ. Α.Ε. να λαμβάνει μέριμνα για την ορθολογική χρήση του πωλουμένου ύδατος και να καταβάλει κάθε προσπάθεια για την -όσο το δυνατό- μεγαλύτερη μείωση των διαρροών και απωλειών, μέσω της υλοποίησης του προγράμματος βελτίωσης και ανακατασκευής του δικτύου διανομής της Ύδρευσης. Με την από 30/12/2002 απόφαση της Έκτακτης Γενικής Συνέλευσης των μετόχων, το μετοχικό κεφάλαιο αυξάνεται κατά ένα εκατομμύριο εξακόσιες πενήντα χιλιάδες (1.650.000) ΕΥΡΩ με την έκδοση ενός εκατομμυρίου εξακοσίων πενήντα χιλιάδων (1.650.000) νέων κοινών ονομαστικών μετοχών ονομαστικής αξίας ενός (1) ΕΥΡΩ (340,75 δρχ.) εκάστη με:

α) ΕΥΡΩ 1.580.015 (Ένα εκατομμύριο πεντακόσια ογδόντα χιλιάδες δέκα πέντε) με την κεφαλαιοποίηση αποθεματικών από υπέρ το άρτιο έκδοση μετοχών και β) ΕΥΡΩ 69.985 (Εξήντα εννέα χιλιάδες εννιακόσια ογδόντα πέντε) με την κεφαλαιοποίηση της υπεραξίας από την αναπροσαρμογή αξίας ακινήτων της 31/12/2000.

Με την από 29/12/2006 απόφαση της Έκτακτης Γενικής Συνέλευσης των μετόχων αυξάνεται το μετοχικό κεφάλαιο κατά δύο εκατομμύρια εκατόν εβδομήντα οκτώ χιλιάδες ΕΥΡΩ (2.178.000) € από τον Λογαριασμό «Υπόλοιπο εις Νέο» με αντίστοιχη αύξηση της ονομαστικής αξίας των υφιστάμενων μετοχών από ένα (1) ΕΥΡΩ σε ένα (1) ΕΥΡΩ και (12) δώδεκα λεπτά (381,64 δρχ.) εκάστη.

Με την από 7/11/2007 Έκτακτη Γενική Συνέλευση των Μετόχων, αυξάνεται το μετοχικό κεφάλαιο κατά είκοσι εκατομμύρια τριακόσιες είκοσι οκτώ χιλιάδες (20.328.000,00) €, με κεφαλαιοποίηση μέρους του λογαριασμού «Υπόλοιπο κερδών εις νέον», όπως αυτό εμφανίζεται στις εγκεκριμένες οικονομικές καταστάσεις της 31/12/2006, που έχουν συνταχθεί με βάση τα Δ.Π.Χ.Π., με έκδοση 18.150.000 νέων κοινών ονομαστικών μετοχών, ονομαστικής αξίας 1,12 € έκαστη και τη δωρεάν διανομή στους μετόχους, σε αναλογία για μια νέα μετοχή για κάθε μια παλαιά. Το μετοχικό κεφάλαιο της Εταιρείας ανέρχεται σε σαράντα εκατομμύρια εξακόσιες πενήντα έξι χιλιάδες (40.656.000) € και διαιρείται σε τριάντα έξι εκατομμύρια τριακόσιες χιλιάδες (36.300.000) μετοχές ονομαστικής αξίας ενός ευρώ και δώδεκα λεπτών (1,12) έκαστη.

Εντός του 2012 πραγματοποιήθηκε και ολοκληρώθηκε η σταδιακή μεταβίβαση του συνόλου των 28.686.000 μετοχών (ποσοστό 74,02%) της ΕΥΑΘ άνευ ανταλλάγματος από το Ελληνικό Δημόσιο στο «Ταμείο Αξιοποίησης Ιδιωτικής Περιουσίας του Δημοσίου Α.Ε.» με βάση το Νόμο 3556/2007 κατόπιν εκτέλεσης εξωχρηματιστηριακής συναλλαγής σύμφωνα με τις διατάξεις των παραγράφων 4 & 5 του άρθρου 2 του Ν.3986/2011 «Επείγοντα Μέτρα Εφαρμογής Μεσοπρόθεσμου Πλαισίου Δημοσιονομικής Στρατηγικής 2012-2015» (ΦΕΚ 152/Α') και της υπ' αριθμ. 195/2011 (ΦΕΚ 2501/Β') απόφασης της Διυπουργικής Επιτροπής Αναδιρθρώσεων και Αποκρατικοποιήσεων (ΔΕΑΑ). Το Ελληνικό Δημόσιο ελέγχει το Ταμείο Αξιοποίησης Ιδιωτικής Περιουσίας του Δημοσίου ΑΕ 100% και ως εκ τούτου ελέγχει έμμεσα τα δικαιώματα ψήφου.

1.3 Αποστολή της Εταιρείας

Η Εταιρεία έχει ως αποστολή την παροχή υπηρεσιών ύδρευσης και αποχέτευσης. Ειδικότερα,

- Τη μελέτη, κατασκευή, εγκατάσταση, λειτουργία, εκμετάλλευση, διαχείριση, συντήρηση, επέκταση και ανανέωση συστημάτων ύδρευσης και αποχέτευσης. Στις δραστηριότητες και τα έργα αυτά συμπεριλαμβάνονται η άντληση, αφαλάτωση, επεξεργασία, αποθήκευση, μεταφορά, διανομή και διαχείριση των προς τους σκοπούς αυτούς αποδιδόμενων υδάτων πάσης φύσεως, καθώς και τα έργα και οι δραστηριότητες συλλογής, μεταφοράς, επεξεργασίας, αποθήκευσης και διαχείρισης των πάσης φύσεως λυμάτων (πλην των τοξικών) και η επεξεργασία, διανομή, διάθεση και διαχείριση των προϊόντων των δικτύων αποχέτευσης.
- Την εκμετάλλευση των προϊόντων που προέρχονται από την επεξεργασία λυμάτων.
- Την παροχή πάσης φύσεως τηλεπικοινωνιακών υπηρεσιών, ιδίως μέσω των δικτύων ύδρευσης ή αποχέτευσης.
- Την παραγωγή, ιδίως με την εκμετάλλευση του ύδατος που προέρχεται από πηγές, φράγματα, υδραγωγεία και αγωγούς, καθώς και την πώληση ηλεκτρικής ενέργειας, ως ιδιοπαραγωγή.
- Την πραγματοποίηση επενδύσεων, σύμφωνα με τα οριζόμενα στην προγραμματική σύμβαση με το Ελληνικό Δημόσιο.

Περαιτέρω, η Εταιρεία αποσκοπεί στην ορθολογική διαχείριση των υδάτινων πόρων και τη συλλογή και επεξεργασία των αστικών αποβλήτων και βιομηχανικών λυμάτων. Άλλες βασικές λειτουργίες της Εταιρείας, οι οποίες αναφέρονται και στο καταστατικό είναι:

- η παροχή υπηρεσιών ύδρευσης προς τους καταναλωτές της μέσω του δικτύου ύδρευσης,
- η παροχή υπηρεσιών αποχέτευσης ακαθάρτων μέσω του δικτύου αποχέτευσης, και
- η οικονομική εκμετάλλευση των δυο αυτών υπηρεσιών και των δικτύων τους.
- η παροχή υπηρεσιών ύδρευσης περιλαμβάνει την παροχή πόσιμου νερού κατάλληλης ποιότητας για κατανάλωση στα νοικοκυριά, στους δήμους και για κοινωφελείς χρήσεις (π.χ. πότισμα δημόσιων χώρων), την παροχή νε-

ρού για βιομηχανικές χρήσεις και την παροχή επαρκούς ποσότητας νερού για πυρόσβεση. Η δραστηριότητα αυτή πραγματοποιήθηκε με ένα σύνολο επί μέρους υδραυλικών και άλλων έργων και λειτουργιών που ανήκουν σε τρία διακεκριμένα μεταξύ τους τμήματα:

- Εξωτερικά υδραγωγεία και ηλεκτρομηχανολογικές εγκαταστάσεις μεταφοράς ανεπεξέργαστου νερού.
- Εγκαταστάσεις επεξεργασίας νερού.
- Εγκαταστάσεις σε δίκτυα διανομής πόσιμου νερού.

Η παροχή υπηρεσιών αποχέτευσης περιλαμβάνει τη συλλογή, μέσω των δικτύων υπονόμων, τη μεταφορά, τον καθαρισμό στα κέντρα επεξεργασίας λυμάτων και την εν συνεχεία διάθεση στο φυσικό περιβαλλόντων υγρών αστικών λυμάτων και βιομηχανικών αποβλήτων της μείζονος περιοχής της Θεσσαλονίκης.

Η Εταιρεία συλλέγει το σύνολο των απαιτούμενων ποσοτήτων ακατέργαστου ύδατος από υπόγειες πηγές που βρίσκονται, κυρίως στα δυτικά και βόρεια της πόλης. Οι κυριότερες υπόγειες πηγές βρίσκονται στο Καλοχώρι, Σίνδο, Νάρρες, Χαλκηδόνα, Αξίο και Αραβησσό, που μαζί με τον ποταμό Αλιάκμονα, δίδουν τις μεγαλύτερες ποσότητες νερού. Το νερό, μέσω των αντλιοστασίων Δενδροποτάμου, Διαβατών, Σίνδου και Ιωνίας αποθηκεύεται σε περίπου 50 δεξαμενές και διοχετεύεται στους καταναλωτές, μέσω ενός δικτύου σωληνώσεων μήκους 2340 χλμ περίπου.

Ο κωδικός με τον οποίο οι δραστηριότητες της Εταιρείας περιλαμβάνονται στη Στατιστική Ταξινόμηση των Κλάδων Οικονομικής Δραστηριότητας της Εθνικής Στατιστικής Υπηρεσίας της Ελλάδος (Ε. Σ.Υ. Ε.) είναι ο 410.

1.4 Όραμα

Η διοίκηση έχει υιοθετήσει σύγχρονες τεχνολογίες ελέγχου ποιότητας νερού, καθώς και την αναβάθμιση των μεθόδων επεξεργασίας λυμάτων.

Με σεβασμό στο περιβάλλον και τους υδάτινους πόρους έχει θέσει στόχο την προστασία του θερμαϊκού κόλπου.

Μονάδα Ξήρανσης



1.5 Σκοπός

- Διαρκής βελτίωση των παρεχομένων υπηρεσιών
- Διασφάλιση της τροφοδοσίας με εξαιρετικής ποιότητας πόσιμο νερό
- Αποτελεσματικότερη προστασία του περιβάλλοντος
- Βελτίωση των οικονομικών μεγεθών της Εταιρείας
- Εμπέδωση οικολογικής συνείδησης στους καταναλωτές σε σχέση με την ορθή χρήση του νερού και την προστασία του περιβάλλοντος γενικότερα



1.6 Στρατηγική

- Η Στρατηγική της Εταιρείας στοχεύει στην εκπλήρωση των υποχρεώσεων της ως Επιχείρησης Κοινής Ωφελείας
- Την υλοποίηση δράσεων ευαισθητοποίησης των καταναλωτών πάνω σε θέματα βιώσιμης διαχείρισης των υδάτινων πόρων και προστασίας του περιβάλλοντος.

Η εταιρεία, μέσω του επιχειρηματικού – επενδυτικού της σχεδίου, οραματίζεται να επιτύχει την ανάπτυξη και τη μετεξέλιξή της σε έναν ισχυρό πόλο τεχνογνωσίας κι επιχειρηματικότητας στην ευρύτερη περιοχή.

Στο πλαίσιο αυτό αποσκοπεί στη βελτίωση των παρεχόμενων υπηρεσιών, στη διασφάλιση της τροφοδοσίας με εξαιρετικής ποιότητας πόσιμο νερό, στη βελτίωση των οικονομικών μεγεθών της και στην αποτελεσματικότερη προστασία του περιβάλλοντος.

Η ΕΥΑΘ Α.Ε. θέτει ως βασικούς πυλώνες της επιχειρηματικής της ανάπτυξης:

- Την παροχή καθαρού νερού 24 ώρες το 24ωρο σε νοικοκυριά κι επιχειρήσεις. Μετά από μία 5ετία αδράνειας στον τομέα της αντικατάστασης του δικτύου, η νέα διοίκηση θέτει ως άμεση προτεραιότητα την τμηματική αντικατάσταση των παλιών αγωγών, με στόχο τη βελτίωση της ποιότητας του νερού, τον περιορισμό των απωλειών και την ελαχιστοποίηση των διακοπών υδροδότησης.
- Τη μηδενική ρύπανση του Θερμαϊκού κόλπου, που είναι και ο τελικός αποδέκτης των εκροών των βιολογικών καθαρισμών της περιοχής, με την «επιστροφή» σε αυτόν καθαρού, επεξεργασμένου νερού από τις εγκαταστάσεις μας.
- Την επωφελή περιβαλλοντικά και κοινωνικά διαχείριση της λυματολάσπης, ένα μείζον θέμα που γιγαντώθηκε κι αγνοήθηκε τα προηγούμενα χρόνια πλήττοντας σοβαρά το προφίλ της εταιρείας. Η χρήση της ως λίπασμα προβάλλει ως μια από τις πλέον ενδεικνύμενες λύσεις.
- Την ενίσχυση της μονάδας παραγωγής και εκμετάλλευσης βιοσαερίου από λυματολάσπη, που υπάρχει ήδη στο βιολογικό της Σίνδου, και την εκμετάλλευση της θερμογόνου δύναμης που διαθέτει.
- Την επαναχρησιμοποίηση επεξεργασμένων υγρών λυμάτων για την άρδευση γεωργικών καλλιεργειών που γειτνιάζουν στο βιολογικό καθαρισμό της Σίνδου.
- Τον απόλυτο αυτοματισμό με σύγχρονες τεχνολογίες του συνόλου των λειτουργιών της εταιρείας.



1.7 Άξονες Δράσης

- Στρατηγική που να διασφαλίζει τη βιωσιμότητα της Εταιρίας με στόχο την εξυπηρέτηση του Πολίτη και την προστασία του Περιβάλλοντος
- Επέκταση των δραστηριοτήτων της εταιρείας προβλέπεται να γίνει κατ' αρχήν στις περιοχές που η ΕΥΑΘ ήδη παρέχει υπηρεσίες και ακολούθως σε νέες περιοχές.
- Αυτοματοποίηση των εγκαταστάσεων της με την εγκατάσταση εξελιγμένων συστημάτων αυτομάτου ελέγχου και ενιαίου κέντρου λειτουργίας – διοίκησης των εγκαταστάσεων
- Ανάπτυξη επιχειρηματικών πρωτοβουλιών σε νέες δραστηριότητες
- Αύξηση της πραγματικής αξίας της ΕΥΑΘ Α.Ε. με την απόκτηση τεχνογνωσίας αλλά και υποδομών υψηλής τεχνολογίας
- Υλοποίηση δράσεων κοινωφελούς χαρακτήρα

1.8 Δράσεις Εταιρικής Κοινωνικής Ευθύνης

Στο πλαίσιο της Εταιρικής Διακυβέρνησης, που διασφαλίζει τη μακρόχρονη και ισόρροπη ανάπτυξη της εταιρείας προς όφελος μετόχων, καταναλωτών κι εργαζομένων, η ΕΥΑΘ Α.Ε. υλοποιεί δράσεις που εντάσσονται στο πλαίσιο της Εταιρικής Κοινωνικής Ευθύνης (ΕΚΕ) ως βασικού «εργαλείου» εταιρικής διακυβέρνησης.

Η ΕΚΕ, που είναι πλέον άρρηκτα συνδεδεμένη ως εταιρική δραστηριότητα με την ίδια τη φήμη και το brand equity κάθε επιχείρησης, αποκτά μεγαλύτερη σημασία τα τελευταία χρόνια ελέω οικονομικής κρίσης. Έτσι, η ΕΥΑΘ:

- εφαρμόζει ήδη από τις αρχές του 2014 κοινωνικό τιμολόγιο με έκπτωση 50% για την ανακούφιση ευπαθών ομάδων και ειδικότερα τριτέκνων, υπερηλίκων, ατόμων με χαμηλό εισόδημα ή μακροχρόνια ανέργων,
- συμβάλλει ενεργά στον επιφανειακό καθαρισμό του θαλάσσιου μετώπου της Θεσσαλονίκης από επιπλέοντα αντικείμενα και κηλίδες ή περιστατικά ρύπανσης,
- υποδέχεται στο Μουσείο Ύδρευσης που λειτουργεί, καθ' όλη τη διάρκεια του ακαδημαϊκού έτους, χιλιάδες μαθητές της πρωτοβάθμιας και δευτεροβάθμιας εκπαίδευσης, όπως και συλλόγους και ομάδες ενδιαφερομένων, οι οποίοι ξεναγούνται στο παλιό Κεντρικό Αντλιοστάσιο της Θεσσαλονίκης αποκτώντας βιωματική σχέση με την ιστορία της ύδρευσης της πόλης,
- συνεργάζεται με την ακαδημαϊκή κοινότητα σε εκδηλώσεις ειδικού και ευρύτερου ενδιαφέροντος με θέματα περιβαλλοντικά και με κοινό - στόχο φοιτητές και ειδικούς επιστήμονες έως και απλούς πολίτες,
- συμμετέχει στον διεθνή εορτασμό της Παγκόσμιας Ημέρας Νερού (22 Μαρτίου) και της Παγκόσμιας Ημέρας Περιβάλλοντος (5 Ιουνίου) με ενημερωτικές εκδηλώσεις για το ευρύ κοινό,
- συνδράμει αθλητικές και καλλιτεχνικές διοργανώσεις στην πόλη προάγοντας την ιδέα του ευ ζην και του πολιτισμού,
- εκπονεί εκπαιδευτικά προγράμματα για παιδιά στο πλαίσιο της Διεθνούς Έκθεσης Θεσσαλονίκης,
- ενθαρρύνει και στηρίζει οικονομικά τη συμμετοχή των υπαλλήλων της σε εκπαιδευτικά προγράμματα (σεμινάρια, συνέδρια, ημερίδες, μεταπτυχιακά προγράμματα σπουδών) για την ενίσχυση των δεξιοτήτων τους, την προσωπική ανέλιξη κι ικανοποίηση, όπως και τη βελτίωση των καθημερινών συναλλαγών με τον καταναλωτή
- διατηρεί στο Μουσείο Ύδρευσης αρχείο χαρτών, εγγράφων και άλλων ντοκουμέντων που τεκμηριώνουν την ιστορία της ύδρευσης της Θεσσαλονίκης και είναι στη διάθεση κάθε ενδιαφερόμενου.

Μέσα από τις δράσεις αυτές η ΕΥΑΘ Α.Ε. ενισχύει και αναδεικνύει τη μακρόχρονη και ζωτική σχέση της με την τοπική κοινωνία.

1.9 Οργανική ανάπτυξη

	Στόχοι	Στρατηγική
Παροχή Νερού	Αποδοτική Διαχείριση Πόρων	Επενδύσεις προς αύξηση παραγωγής
		Εκμετάλλευση εναλλακτικών υδάτινων πόρων
	Εκσυγχρονισμός Δικτύου	Βελτιστοποίηση Ποιοτικού Ελέγχου
		Εφαρμογή καινοτόμων τεχνολογικών μεθόδων
Αποχετευτικό Δίκτυο	Γεωγραφική εξάπλωση δικτύου	Κατασκευή αποχετευτικού δικτύου
		Συνεχές πρόγραμμα συντήρησης και πρόληψης
	Προστασία του Θερμαϊκού Κόλπου	Εφαρμογή τεχνολογιών φιλικών προς το περιβάλλον
		Αντιπλημμυρική προστασία

1.10 Λειτουργικές μεταρρυθμίσεις

	Στόχοι	Στρατηγική
Λειτουργικές Μεταρρυθμίσεις	Προγράμματα Διαχείρισης Ανθρώπινων Πόρων	Σεμινάρια – Συνέδρια
		Εκπαιδευτικά Προγράμματα
	Εξυπηρέτηση Πελατών	Υιοθέτηση δείκτη ικανοποίησης πελάτη
		Ηλεκτρονική εξυπηρέτηση και αναβάθμιση του δικτύου επικοινωνίας
	Διαχείριση Κόστους	Αναδιάρθρωση και έλεγχος του κόστους παραγωγής και διαχείρισης
		Εφαρμογή Αναλυτικού Λογιστικού Συστήματος
	Ενδυνάμωση Διοίκησης και Παραγωγικότητας	Αναβάθμιση των Πληροφοριακών Συστημάτων

1.11 Μη οργανική ανάπτυξη

	Στόχοι	Στρατηγική
Νέες Επιχειρηματικές Μονάδες	Αύξηση καταναλωτικού κοινού	Επέκταση σε δήμους εκτός αποκλειστικής μας ευθύνης
		Στρατηγικές Συμμαχίες
	Νέες υπηρεσίες βασισμένες στα στρατηγικά πλεονεκτήματα της ΕΥΑΘ Α.Ε. και στο υπάρχον καταναλωτικό κοινό	Ενέργεια
		Εφαρμογή σύγχρονων μεθόδων στην κατασκευή και συντήρηση δικτύων

1.12 Σημαντικά γεγονότα του 2014

Βασικές Κατευθύνσεις

- Ορθολογισμός και εξυγίανση οικονομικών στοιχείων
- Απομάκρυνση σημαντικών ποσοτήτων λυματολάσπης
- Αύξηση εργασιών συντήρησης με παράλληλη μείωση των υπολοίπων γενικών εξόδων
- Διασφάλιση κερδοφορίας και ρευστότητας
- Τμηματική αντικατάσταση και περιορισμός απωλειών
- Διαδικτυακή πληρωμή λογαριασμών και ευνοϊκοί όροι αποπληρωμής οφειλών
- Συμμετοχή σε πρωτοπόρες ερευνητικές δράσεις
- Σειρά ενημερωτικών και κοινωνικού χαρακτήρα δράσεων
- Επέκταση δραστηριοτήτων σε συνεργασία με δήμους
- Business Plan για τον εκσυγχρονισμό των υποδομών



Διυλιστήριο



Διυλιστήριο

Προτεραιότητες

- Η επαναχρησιμοποίηση επεξεργασμένων υγρών λυμάτων για την άρδευση γεωργικών καλλιεργειών, που γεινιάζουν στην Εγκατάσταση Επεξεργασίας Λυμάτων Θεσσαλονίκης (ΕΕΛΘ)
- Η ενίσχυση της μονάδας παραγωγής και εκμετάλλευσης βιοαερίου από λυματολάσπη, που υπάρχει ήδη στο βιολογικό της Σίνδου, και η εκμετάλλευση της θερμογόνου δύναμης που διαθέτει.
- Τέλος, το επιχειρηματικό πλάνο (Business Plan) της εταιρείας περιλαμβάνει τόσο τον εκσυγχρονισμό των υποδομών και την τεχνολογική αναβάθμιση, όσο και την επέκταση των δράσεών της.

Με μια ματιά

- Ολοκλήρωση του Επενδυτικού Σχεδίου 2009-2014 με συνολικές επενδύσεις ύψους € 90,9 εκ.
- Σχεδιασμός και υλοποίηση του ενημερωμένου Επενδυτικού Σχεδίου 2014-2018
- Περαιτέρω διεύρυνση της πελατειακής βάσης
- Εκμετάλλευση ΑΠΕ για παραγωγή ενέργειας



Βιολογικός Σίνδου

Πλαίσιο Σχεδιασμού Στρατηγικής

- Βασικός άξονας σχεδιασμού της στρατηγικής παραμένει η αειφόρος ανάπτυξη
- Συνδυασμός της επιχειρηματικής δραστηριότητας με την κοινωνική ευθύνη
- Παροχή υψηλού επιπέδου υπηρεσιών ύδρευσης και αποχέτευσης με το ελάχιστο δυνατό κόστος
- Προστασία υδάτινων πόρων και παροχή άριστης ποιότητας νερού
- Προστασία του περιβάλλοντος
- Μηδενική ρύπανση του θερμαινικού κόλπου



Σχεδιασμός Υπηρεσιών

Σχεδιασμός και Δρομολόγηση των ακολούθων :

- Αναβάθμιση Μονάδας Κατεργασίας Αποβλήτων σε συνεργασία με την Ε.Τ.Β.Α. ως φορέας διαχείρισης της Βιομηχανικής Περιοχής Σίνδου
- Η ηλεκτρονική παρακολούθηση των Δικτύων Ύδρευσης και Αποχέτευσης ώστε να έχουμε ακριβή εικόνα σε ότι αφορά τη λειτουργία και τη συντήρηση των δικτύων.
- Η σταδιακή αντικατάσταση μετρητών νερού είτε λόγω φθοράς από κακή χρήση είτε λόγω παλαιότητας, ώστε να διασφαλίζεται η ακριβέστερη καταγραφή της κατανάλωσης νερού.
- Η τμηματική αντικατάσταση των παλαιών δικτύων με στόχο τον περιορισμό των απωλειών και την ελαχιστοποίηση των διακοπών υδροδότησης.

Έργα

Στο πλαίσιο του Ε.Σ.Π.Α έχουν εξαγγελθεί από το ΥΠΕΚΑ δύο σημαντικά έργα.

- Τα έργα αυτά αφορούν την «Κατασκευή Β' Κλάδου του Κεντρικού Αποχετευτικού Αγωγού Θεσσαλονίκης» προϋπολογισμού €24,2 εκατ. το οποίο βρίσκεται σε εξέλιξη και την «Κατασκευή Επέκτασης Εγκατάστασης Επεξεργασίας Νερού Θεσσαλονίκης (Ε.Ε.Ν.Θ.) Φάση Α2» προϋπολογισμού €36,5 εκατ.
- Στην ίδια κατεύθυνση έχουν επίσης κατασκευαστεί και παραδόθηκαν έργα βιολογικής επεξεργασίας λυμάτων όπως η ξήρανση ιλύος και λοιπά συναφή έργα δαπάνης €17,5 εκ.

Εγκατάσταση Επεξεργασίας Λυμάτων

Λειτουργία & Συντήρηση :

- Παραλαβή του μεγαλύτερου μέρους των αστικών λυμάτων Θεσσαλονίκης
- Απομάκρυνση πολύ σημαντικών ποσοτήτων για την παραγωγή βιολογικών λιπασμάτων & την γεωργία
- Προοδευτική αύξηση της ζήτησης για την ασβεστοποιημένη ύλη
- Εναπομένουσα ποσότητα ανέρχεται στους 155.000 τόνους
- Προσανατολισμός διάθεσης προϊόντος σε αγροτικές γαίες (πρόβλεψη κόστους €3,7 εκ.)

Δυναμικότητα

	2014	2013
Δυναμικότητα οργανικού φορτίου (σχεδιασμού)	296.000 m ³	296.000 m ³
Εξυπηρετούμενος πληθυσμός (πληθυσμός σχεδιασμού)	1.333.000	1.333.000
Στοιχεία Παροχών		
Μέση ημερήσια παροχή:		
Είδος λυμάτων - ποσότητες (m ³ /ημέρα):		
α. Αστικά λύματα	183.500 m ³	173.700 m ³
β. Βιομηχανικά λύματα	182.500 m ³	172.600 m ³
γ. Βοθρολύματα	-	-
	1.000 m ³	1.100 m ³
Ετήσια Παραγωγή αφυδατωμένης ιλύος	53.375 τόνοι	56.160 τόνοι
Ετήσια παραγωγής ξηραμένης ιλύος	9.000 τόνοι	7.850 τόνοι
Όγκος επεξεργασμένων λυμάτων (m ³)	66.950.000	63.405.000



Σημαντικά Γεγονότα

- Σχεδιασμός και προϋπολογισμός κατ' ετος των δράσεων της εταιρείας με σταθερό πλάνο τον εξορθολογισμό και το νοικοκύρεμα των οικονομικών της στοιχείων
- Τακτοποίηση αμοιβαίων υποχρεώσεων μεταξύ της ΕΥΑΘ ΑΕ και τη ΕΥΑΘ Παγίων ΝΠΔΔ υποχρεώσεων προηγούμενων χρήσεων
- Είσπραξη ληξιπρόθεσμων από τους ΟΤΑ ύψους €15 εκ.
- Βελτίωση υποδομών και εγκαταστάσεων
- Διαχείριση του προϊόντος του βιολογικού καθαρισμού με απομάκρυνση αφυδατωμένης ιλύος για άμεση αξιοποίηση στη γεωργία.

Σε μια περίοδο με μεγάλο ζητούμενο την αειφορία στην ανάπτυξη και στις επιλογές της ανθρωπότητας, η Ε.Υ.Α.Θ. Α.Ε. συνδυάζει την επιχειρηματική δραστηριότητα με την κοινωνική ευθύνη, παρέχοντας υψηλού επιπέδου υπηρεσίες ύδρευσης και αποχέτευσης με το ελάχιστο δυνατό κόστος. Η προστασία των υδάτινων πόρων και η παροχή άριστης ποιότητας νερού γίνεται παράλληλα με τον αγώνα για την προστασία του περιβάλλοντος, με αιχμή την μηδενική ρύπανση του Θερμαϊκού κόλπου.

Στο πλαίσιο αυτό σχεδιάζονται και δρομολογούνται τα ακόλουθα :

Η αναβάθμιση της Μονάδας Κατεργασίας Αποβλήτων σε συνεργασία με την Ε.Τ.Β.Α ως φορέας διαχείρισης της Βιομηχανικής Περιοχής Σίνδου.

Η ηλεκτρονική παρακολούθηση των Δικτύων Ύδρευσης και Αποχέτευσης ώστε να έχουμε ακριβή εικόνα σε ότι αφορά τη λειτουργία και τη συντήρηση των δικτύων.

Η σταδιακή αντικατάσταση μετρητών νερού είτε λόγω φθοράς από κακή χρήση είτε λόγω παλαιότητας, ώστε να διασφαλίζεται η ακριβέστερη καταγραφή της κατανάλωσης νερού.

Η τμηματική αντικατάσταση των παλαιών δικτύων με στόχο τον περιορισμό των απωλειών και την ελαχιστοποίηση των διακοπών υδροδότησης.

Στο πλαίσιο του Ε.Σ.Π.Α είχαν εξαγγελθεί δύο σημαντικά έργα τα οποία αφορούν: α) την «Κατασκευή Β' Κλάδου του Κεντρικού Αποχετευτικού Αγωγού Θεσσαλονίκης» προϋπολογισμού €24,2 εκατ το οποίο βρίσκεται σε εξέλιξη και β) την «Κατασκευή Επέκτασης Εγκατάστασης Επεξεργασίας Νερού Θεσσαλονίκης (Ε.Ε.Ν.Θ.) Φάση Α2» προϋπολογισμού €36,5 εκατ.

- Από τον Απρίλιο του 2013 η ΕΥΑΘ ΑΕ ανέλαβε τη λειτουργία της Μονάδας Θερμικής Ξήρανσης της παραγόμενης ιλύος. Το εν λόγω έργο, χρηματοδοτήθηκε από τις πιστώσεις του Ταμείου Συνοχής στα πλαίσια του έργου «Επέκταση και Ολοκλήρωση Βιολογικής Επεξεργασίας Λυμάτων Θεσσαλονίκης – Στάδιο ΙΙΙ » και κατασκευάστηκε από το ΥΠΟΜΕΔΙ (ΕΥΔΕΎδρευσης-Αποχέτευσης Μείζονος Περιοχής Θεσσαλονίκης) εντός της Εγκατάστασης Επεξεργασίας Λυμάτων Θεσσαλονίκης, στο Δήμο Δέλτα,

πλησίον του οικισμού της Σίνδου. Η Μονάδα έχει χωροθετηθεί έτσι ώστε να είναι επεκτάσιμη, με πρόβλεψη αναμονών και χώρου για τη μελλοντική εγκατάσταση μιας επιπλέον ίδιας γραμμής ξήρανσης και δύο ίδιων σιλό ξηραμένης ιλύος με τον αναγκαίο περιφερειακό εξοπλισμό εντός της εν λόγω περιοχής.

- Η Μονάδα Ξήρανσης περιλαμβάνει δύο παράλληλες γραμμές ξήρανσης με περιστρεφόμενα τύμπανα –με ονομαστική δυναμικότητα εξάτμισης 4 tn/hr νερού για κάθε γραμμή– σε συνεχή λειτουργία (ξηρότητα τελικού προϊόντος άνω του 92%). Το τελικά παραγόμενο προϊόν είναι ξηρή ιλύς σε κόκκους, με φυσικοχημικές ιδιότητες που το καθιστούν εύχρηστο και ελκυστικό, για την περαιτέρω διάθεση και αξιοποίησή του σύμφωνα με την αντίστοιχη Ευρωπαϊκή και Ελληνική νομοθεσία. Είναι ένα προϊόν ομοιογενές και σταθεροποιημένο, ανθεκτικό σε τριβή και απαλλαγμένο από παθογόνους μικροοργανισμούς και είναι αξιόπιστο και ασφαλές για τη δημόσια υγεία.
- Με την λειτουργία του έργου της ξήρανσης ο όγκος της παραγόμενης ιλύος μειώνεται περίπου στο 1/5. Επιτυγχάνεται δηλαδή δραστική μείωση του όγκου και του βάρους του τελικού προϊόντος που οδηγείται προς διάθεση ή απόθεση, που επιτρέπει την οικονομική και ασφαλή αποθήκευση και διακίνηση του προϊόντος, ελαχιστοποιεί το πρόβλημα εναποθέσεων και ανοίγει περισσότερες προοπτικές τελικής διάθεσης όπως στη γεωργία, δασοκομία ή σαν καύσιμο στην τσιμεντοβιομηχανία και τα εργοστάσια ηλεκτροπαραγωγής.

Για την πληρέστερη πληροφόρηση, σημειώνονται επίσης τα ακόλουθα :

Η Εταιρεία έχει αναλάβει τη λειτουργία και συντήρηση της Εγκατάστασης Επεξεργασίας Λυμάτων Θεσσαλονίκης (εφεξής «Ε.Ε.Λ.Θ.») που βρίσκεται στην ανατολική όχθη του Γαλλικού ποταμού και σε απόσταση περίπου 12 χιλιομέτρων από την πόλη της Θεσσαλονίκης. Η έκταση της εγκατάστασης είναι περίπου 400 στρέμματα. Η Ε.Ε.Λ.Θ. παραλαμβάνει μέσω του Κεντρικού Αποχετευτικού Αγωγού το μεγαλύτερο μέρος των αστικών λυμάτων του πολεοδομικού συγκροτήματος της Θεσσαλονίκης.

Έως και το 2006 το προϊόν του βιολογικού καθαρισμού της Ε.Ε.Λ.Θ. (εφεξής «αφυδατωμένη ιλύς») μεταφέρονταν στο ΧΥΤΑ Ταγαράδων. Από το 2006, έτος κατά το οποίο σταμά-

τησε η λειτουργία του ΧΥΤΑ Ταγαράδων ενώ η Διοίκηση του ΧΥΤΑ Μαυροράχης αρνήθηκε να δεχθεί το προϊόν του βιολογικού καθαρισμού, η αφυδατωμένη ιλύς μέχρι και το 2011 μεταφέρονταν σε ειδικά διαμορφωμένη περιοχή πλησίον της Ε.Ε.Λ.Θ., όπου ασβεστοποιούνταν και εναποτίθεντο σύμφωνα και με τα όσα προβλέπονται από την ΚΥΑ 106129/25.10.2006.

Η μεγαλύτερη ποσότητα της ιλύος είναι τοποθετημένη σε κλίνες ξήρανσης, οι οποίες είναι επενδεδυμένες στον πυθμένα και στα πρηνά με ειδικό υλικό (γεωύφασμα) για την προστασία του περιβάλλοντος. Έως σήμερα έχουν απομακρυνθεί από τις εγκαταστάσεις της Ε.Ε.Λ.Θ. σημαντικές ποσότητες για την παραγωγή βιολογικών λιπασμάτων, αλλά και για άμεση αξιοποίηση στη γεωργία, ως εδαφοβελτιωτικό υλικό. Τα ικανοποιητικά αποτελέσματα των αποδόσεων στον αγροτικό τομέα, είχαν ως αποτέλεσμα την προοδευτική αύξηση της ζήτησης για την ασβεστοποιημένη ιλύ. Κατόπιν νεώτερων εκτιμήσεων, η εναπομένουσα σήμερα, ποσότητα αφυδατωμένης ιλύος, ασβεστοποιημένης με 10% Ca(OH)_2 , ανέρχεται σε λιγότερο από 155.000 τόνους. Η Διοίκηση της εταιρείας στην προσπάθεια εύρεσης όλων των κατάλληλων μεθόδων εκμετάλλευσης του ως άνω προϊόντος ή και των κατάλληλων μεθόδων απομάκρυνσής τους, εκπόνησε σχετική προμελέτη, προκειμένου να διερευνήσει τους πιθανούς τρόπους αξιοποίησής του και να προσδιορίσει τις πιθανές δράσεις που μπορούν να αναληφθούν, σε συνδυασμό με τα προϊόντα της μονάδος θερμικής ξήρανσης που ήδη λειτουργεί από τον Μάρτιο του 2012 και συγχρόνως παύει να επιβαρύνει την εταιρεία με το κόστος ασβεστοποίησης και εναπόθεσης.

Από την προμελέτη προκύπτουν διάφοροι τρόποι αντιμετώπισης του θέματος, αλλά η πλέον κατάλληλη μέθοδος διάθεσης του προϊόντος του βιολογικού καθαρισμού είναι η εναπόθεσή του σε αγροτικές γαίες. Η λύση αυτή είναι φιλική προς το περιβάλλον, ακολουθεί τις οδηγίες και προτροπές της ελληνικής και κοινοτικής νομοθεσίας, ενώ συγχρόνως είναι οικονομικά πολύ καλύτερη, τόσο για την εταιρεία, όσο και για τους αγρότες που θα χρησιμοποιήσουν το συγκεκριμένο προϊόν. Συγκεκριμένα, τόσο από τις μετρήσεις των αντίστοιχων τμημάτων της εταιρείας όσο και από τα αποτελέσματα της προμελέτης που διενεργήθηκε πρόσφατα προκύπτει ότι η παραγόμενη ιλύς έχει ικανοποιητικά φυσικοχημικά χαρακτηριστικά, τα οποία βρίσκονται εντός των ορίων που θέτουν οι Ευρωπαϊκοί και Αμερικανικοί

Κανονισμοί για διάθεση στη γεωργία. Με τη συγκεκριμένη μέθοδο το κόστος διαχείρισης εκτιμάται στο ποσό των € 3,7 εκατ. το οποίο απεικονίζεται στις οικονομικές καταστάσεις και επιβαρύνετε αποτελέσματα της χρήσεως 1-1-2012 έως 31-12-2012 σύμφωνα με το ΔΛΠ 37 (σημείωση 18). Κάθε έτος η εταιρεία διατηρεί το δικαίωμα της επανεκτίμησης της αποτελεσματικότητας της επιλεχθείσας μεθόδου, ώστε εφόσον αυτή καταστεί μη λειτουργική, η εταιρεία να προβεί άμεσα σε υιοθέτηση εναλλακτικών μεθόδων για την αντιμετώπιση του ανωτέρω θέματος.

Επίσης, δημοσιοποιήθηκε πρόσκληση εκδήλωσης ενδιαφέροντος για την επιχειρηματική αξιοποίηση, τόσο της αποθηκευμένης όσο και της καθημερινά παραγόμενης Ιλύος, με σκοπό τη συνεργασία με άλλες εταιρείες, για την παραγωγή εδαφοβελτιωτικών προϊόντων ή ενέργειας μετά από την καύση της. Από την εντυπωσιακή ανταπόκριση των ενδιαφερομένων εταιρειών καθώς κατατέθηκαν περισσότερες των δέκα (10) προσφορών από σχετικά μεγάλες εταιρείες, με ανάλογη τεχνογνωσία στον τομέα της επιχειρηματικής αξιοποίησης της ιλύος, διαφαίνεται ότι το συγκεκριμένο προϊόν, παρουσιάζει σημαντικό επενδυτικό ενδιαφέρον. Η εξέταση των φακέλων των υποψηφίων επενδυτών εξακολουθεί να είναι σε εξέλιξη.

Η διοίκηση της εταιρείας συνεχίζει να εξετάζει την αξιοποίηση των εναλλακτικών δυνατοτήτων που ενδεχομένως να προκύψουν, όπως αυτές περιγράφονται στις ανωτέρω παραγράφους, με σκοπό την ελαχιστοποίηση του προβλεπόμενου κόστους.

Επιπροσθέτως, από το 2012 το Υπουργείο Περιβάλλοντος, Ενέργειας και Κλιματικής Αλλαγής (ΥΠΕΚΑ) έθεσε σε δημόσια ηλεκτρονική διαβούλευση το προσχέδιο της Κοινής Υπουργικής Απόφασης με την οποία εκσυγχρονίζεται και επεκτείνεται το θεσμικό πλαίσιο για την αξιοποίηση της ιλύος που παράγεται στους βιολογικούς καθαρισμούς. Στόχος του ΥΠΕΚΑ είναι να αξιοποιήσει τις δυνατότητες χρησιμοποίησης της ιλύος στη γεωργία, στη δασοπονία και στην αποκατάσταση του τοπίου και εδάφους (αναπλάσεις χώρων κλπ). Για την εξυπηρέτηση του στόχου αυτού έχει καταστρωθεί ένα Εθνικό Σχέδιο Διαχείρισης της ιλύος, με βάση το οποίο έχει ολοκληρωθεί η προετοιμασία και βρίσκεται

στο στάδιο υπογραφών από τους αρμόδιους υπουργούς σχετικής ΚΥΑ για τους όρους και τις προϋποθέσεις αξιοποίησης της ιλύος.

- Την 21 Φεβρουαρίου 2013 το Ταμείο Αξιοποίησης Ιδιωτικής Περιουσίας του Δημοσίου (ΤΑΙΠΕΔ ΑΕ) δημοσίευσε πρόσκληση για την υποβολή εκδήλωσης ενδιαφέροντος για την απόκτηση ποσοστού 51% επί του συνολικού μετοχικού κεφαλαίου της ΕΥΑΘ Α.Ε. μέσω διεθνούς διαγωνιστικής διαδικασίας με καταληκτική ημερομηνία υποβολής εκδήλωσης ενδιαφέροντος την 19 Απριλίου 2013, η οποία παρατάθηκε μέχρι την 29.04.2013.
- Κατά την τακτική Γενική συνέλευση των μετόχων της 30 Ιουνίου 2014 το ΤΑΙΠΕΔ κατέθεσε την ακόλουθη ανακοίνωση: «Η απόφαση του ΣτΕ σχετικά με την ΕΥΔΑΠ δημιουργεί ένα νέο δεδομένο στο θέμα της αποκρατικοποίησης των εταιριών υδάτων. Το ΤΑΙΠΕΔ, σεβόμενο τους νομικούς θεσμούς, αλλά και τις αντιδράσεις της τοπικής κοινωνίας, θα προχωρήσει στο αμέσως επόμενο διάστημα σε επανεξέταση της διαδικασίας αξιοποίησης της ΕΥΑΘ και θα ανακοινώσει τις σχετικές αποφάσεις του. Επισημαίνεται ότι ο ρόλος του ΤΑΙΠΕΔ είναι να αξιοποιεί στοιχεία της περιουσίας του Δημοσίου με γνώμονα το δημόσιο συμφέρον, άρα και το συμφέρον των πολιτών, ενώ παράλληλα οφείλει να διασφαλίζει την νομιμότητα, αποτελεσματικότητα και αξιοπιστία του προγράμματος αποκρατικοποιήσεων.».
- Βάσει του Ν.4186/2013 (ΦΕΚ193/Α/17-9-2013 άρθρο 52, υποχρεώσεις των Ο.Τ.Α Α΄ και Β΄ βαθμού προς την ΕΥΑΘ ΑΕ, που είχαν καταστεί ληξιπρόθεσμες την 31-7-2013, εξοφλήθηκαν για λογαριασμό των ανωτέρω φορέων από τον Κρατικό Προϋπολογισμό, αφαιρουμένων τυχόν προστίμων, προσαυξήσεων ή άλλων επιβαρύνσεων. Κατόπιν τούτου με την υπ' αριθμό 38560/2013 Κοινή Απόφαση των Υπουργών Εσωτερικών και Οικονομικών (ΦΕΚ 2410/Β/26-9-2013) απαιτήσεις συνολικού ποσού € 12.868 των Ο.Τ.Α Α΄ και Β΄ βαθμού, που είχαν καταστεί ληξι-

πρόθεσμες την 31-7-2013, κατεβλήθησαν από το Ελληνικό Δημόσιο, μετά την αφαίρεση των τόκων, συνολικού ποσού € 2.234.

- Βάσει του Ν.4199/2013 (ΦΕΚ 216/Α/11-10-2013) άρθρο 131, επήλθε ρύθμιση θεμάτων μεταξύ της ΕΥΑΘ ΑΕ και της ΕΥΑΘ ΠΑΓΙΩΝ, για έργα και μελέτες αρμοδιότητας ΕΥΑΘ ΠΑΓΙΩΝ που ανατέθηκαν και χρηματοδοτήθηκαν μονομερώς από την ΕΥΑΘ ΑΕ μετά την 26-7-2001, χωρίς να υπογραφούν μεταξύ των δύο μερών οι προβλεπόμενες συμβάσεις. Στις 13-12-2013 με την υπ' αριθμό 6067 ΚΥΑ (ΦΕΚ 3180/Β) των Υπουργών Οικονομικών και Μακεδονίας-Θράκης εγκρίθηκαν τα σχετικά πρωτόκολλα παράδοσης-παραλαβής για μεταβίβαση πάγιων περιουσιακών στοιχείων της ΕΥΑΘ ΑΕ στην ΕΥΑΘ ΠΑΓΙΩΝ, σύμφωνα με έκθεση αποτίμησης Ορκωτού Ελεγκτή, που όρισαν από κοινού τα 2 μέρη. Η ολοκλήρωση της μεταβίβασης επέφερε μείωση των υφισταμένων οφειλών της πρώτης προς την δεύτερη.
- Η τακτική γενική συνέλευση της 30ης Ιουνίου 2014 ενέκρινε την διανομή στους μετόχους αφορολόγητου αποθεματικού που είχε σχηματισθεί σύμφωνα τις διατάξεις του Ν.2238/1994 και την καταβολή του αναλογούντος φόρου, όπως προβλέπεται στο άρθρο 72 του Ν.4172/2013. Επίσης στην ίδια γενική συνέλευση εγκρίθηκε η διανομή στους μετόχους του αδιάθετου υπολοίπου των αντληθέντων κεφαλαίων.

1.13 Προοπτικές

Η Στρατηγική της Εταιρείας στοχεύει στην εκπλήρωση των υποχρεώσεων της ως Επιχείρηση Κοινής Ωφέλειας σε συνδυασμό με την αύξηση της περιουσίας των μετόχων. Για το σκοπό αυτό επιδιώκει τη βελτίωση της ποιότητας των παρεχομένων υπηρεσιών μέσω του επενδυτικού προγράμματος, της βελτίωσης των εγκαταστάσεων, της επέκτασης των Τεχνολογικών υποδομών με τη χρήση εξελιγμένων πακέτων λογισμικού και ανάπτυξης εξειδικευμένων μηχανογραφικών εφαρμογών. Κινητήριο μοχλός της Εταιρείας είναι το προσωπικό της ΕΥΑΘ Α.Ε. Σύμφωνα με το άρθρο 26 του Ν. 2937/2001, η χωρική αρμοδιότητα της Εταιρείας, εντός της οποίας δύναται να παρέχει τις υπηρεσίες της και ασκεί τη δραστηριότητά της, είναι η εξής:

- ΩΣ ΠΡΟΣ ΤΗΝ ΥΔΡΕΥΣΗ: οι Δήμοι Θεσσαλονίκης, Αμπελοκήπων-Μενεμένης, Καλαμαριάς, Νεάπολης-Συκεών, Παύλου Μελά, Ελευθερίου Κορδελιού-Εύοσμου, Πυλαίας-Χορτιάτη, Ωραιοκάστρου καθώς και η βιομηχανική περιοχή Θεσσαλονίκης.
- ΩΣ ΠΡΟΣ ΤΗΝ ΑΠΟΧΕΤΕΥΣΗ: η χωρική αρμοδιότητα της ΕΥΑΘ Α.Ε. διαιρείται σε πέντε περιοχές:
 - Η «Περιοχή Α» περιλαμβάνει τους Δήμους Θεσσαλονίκης, Αμπελοκήπων-Μενεμένης, Νεάπολης-Συκεών (εκτός Δ.Ε. Πεύκων), Παύλου Μελά, Κορδελιού-Εύοσμου, Πυλαίας-Χορτιάτη (Δ.Ε. Πανοράματος και Δ.Ε. Πυλαίας) Δέλτα (Δ.Κ. Διαβατών, Δ.Κ. Ν. Μαγνησίας, Δ.Κ. Καλοχωρίου ως Δ.Ε. Εχεδώρου).
 - Η «Περιοχή Β» περιλαμβάνει την περιοχή που περιλαμβάνεται μεταξύ των ποταμών Γαλλικού και Αξιού μέχρι τη θάλασσα, τη ΒΙ.ΠΕ. Θεσσαλονίκης, τους Δήμους Δέλτα (Δ.Κ. Σίνδου της Δ.Ε. Εχεδώρου και Δ.Κ. Ανατολικού, Δ.Κ. Χαλάστρας της Δ.Ε. Χαλάστρας) Χαλκηδόνας (Δ.Κ. Αγ. Αθανασίου, Τ.Κ. Αγχιάλου και Δ.Κ. Γέφυρας της Δ.Ε. Αγ. Αθανασίου).
 - Η «Περιοχή Γ» περιλαμβάνει τη ζώνη των υψωμάτων του πολεοδομικού συγκροτήματος Θεσσαλονίκης και περιλαμβάνει τους Δήμους Νεάπολης-Συκεών (Δ.Ε. Πεύκων) και Πυλαίας-Χορτιάτη (Δ.Κ. Φιλύρου, Δ.Κ. Ασβεστοχωρίου και Τ.Κ. Εξοχής της Δ.Ε. Χορτιάτη).
 - Η «Περιοχή Δ» εκτείνεται από τους Δήμους Καλαμαριάς και Πανοράματος μέχρι τα δημοτικά λουτρά Σέδες και μέχρι το αεροδρόμιο της Μίκρας και περιλαμβάνει το Δήμο Θέρμης (ΒΙ.ΠΕ. Θέρμης, Δ.Κ. Θέρμης, Δ.Κ.

Νέου Ρυσίου, Τ.Κ. Ν. Ραιδεστού, Τ.Κ. Ταγαράδων της Δ.Ε. Θέρμης και Τ.Κ. Αγίας Παρασκευής της Δ.Ε. Βασιλικών).

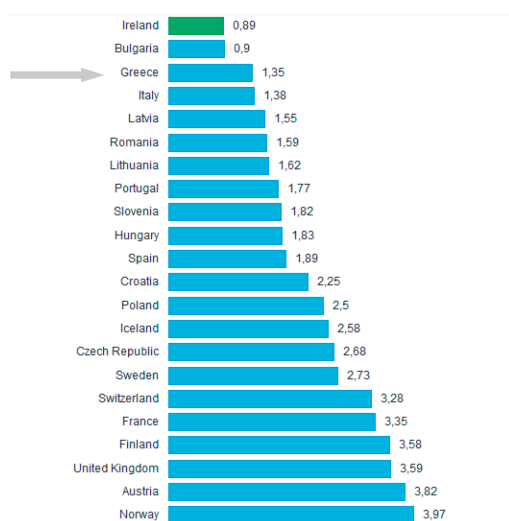
- Η «Περιοχή Ε» εκτείνεται από το αεροδρόμιο της Μίκρας και τα διαμερίσματα Ν. Ρυσίου και Ταγαράδων της Αγ. Παρασκευής μέχρι τη θάλασσα και περιλαμβάνει το Δήμο Θερμαϊκού (Δ.Κ. Αγ. Τριάδας, Δ.Κ. Περαιάς, Δ.Κ. Ν. Επιβατών της Δ.Ε. Θερμαϊκού και Δ.Κ. Ν. Μηχανιώνας, Τ.Κ. Αγγελοχωρίου, Τ.Κ. Ν.Κερασίας της Δ.Ε. Ν. Μηχανιώνας).
- Η Εταιρεία με σύμβαση που υπογράφεται με τον οικείο Δήμο, την ΕΥΑΘ Παγίων και εγκρίνεται με κοινή απόφαση των συναρμοδίων υπουργών μπορεί να επεκτείνει τη δραστηριότητά της σε περιοχή ΟΤΑ που βρίσκεται εκτός των παραπάνω περιοχών.
- Επίσης, προβλέπεται η ολοκλήρωση των διαδικασιών, όσον αφορά την επέκταση των δραστηριοτήτων της Εταιρείας σε συνεργασία με τους Καλλικρατικούς Δήμους Δέλτα, Πυλαίας – Πανοράματος, Θερμαϊκού καθώς και η ένταξη στο δίκτυο της Ε.Υ.Α.Θ. Α.Ε. της περιοχής Νικόπολης του Δήμου Πάυλου Μελά.

- Για το άμεσο μέλλον έχουν τεθεί από την Διοίκηση της Εταιρείας, οι πιο κάτω προτεραιότητες:

Με στόχο την διερεύνηση των επιχειρηματικών δραστηριοτήτων δημοσιοποιήθηκε πρόσκληση εκδήλωσης ενδιαφέροντος για την επιχειρηματική αξιοποίηση, τόσο της αποθηκευμένης όσο και της καθημερινά παραγόμενης Ιλύος, με σκοπό τη συνεργασία με άλλες εταιρείες, για την παραγωγή εδαφοβελτιωτικών προϊόντων ή ενέργειας μετά από την καύση τους. Από την εντυπωσιακή ανταπόκριση των ενδιαφερομένων εταιρειών καθώς κατατέθηκαν περισσότερες των δέκα (10) προσφορών από σχετικά μεγάλες εταιρείες, με ανάλογη τεχνογνωσία στον τομέα της επιχειρηματικής αξιοποίησης της ιλύος, διαφαίνεται ότι το συγκεκριμένο προϊόν, παρουσιάζει σημαντικό επενδυτικό ενδιαφέρον. Παράλληλα, η απόκτηση όμορου αγροτεμαχίου, για την επέκταση των λεκανών εναπόθεσης της ασβεστοποιημένης ιλύος σύμφωνα με τις περιβαλλοντικές προδιαγραφές της ΚΥΑ 106129/2006, βρίσκεται σε ικανοποιητικό στάδιο, δεδομένου ότι η Περιφέρεια Κεντρικής Μακεδονίας, έχει εκφράσει θετική γνώμη, προκειμένου να προχωρήσουν οι διαδικασίες εγκατάστασης.

1.14 ΤΙΜΟΛΟΓΙΑΚΗ ΠΟΛΙΤΙΚΗ 2014

Ευρωπαϊκό Επίπεδο τιμολογίων



Πηγή: <http://www.irishtimes.com/news/politics/irish-water-charges-cheapest-in-europe-under-revised-package-1.2007413>

Το Διοικητικό Συμβούλιο της Εταιρείας με την αρ. 517/2006 απόφασή του, ενέκρινε την τιμολογιακή πολιτική για την πενταετία 2007 – 2011, η οποία κυρώθηκε με την αρ. 11741/29-12-2006 ΚΥΑ των Υπουργών Οικονομίας & Οικονομικών και Μακεδονίας Θράκης, (ΦΕΚ 202, Τεύχος Β' 16-2-2007) και εφαρμόστηκε από τον Μάιο του 2007, προβλέποντας ετήσια αναπροσαρμογή του κόστους των πάσης φύσεως υπηρεσιών ύδρευσης και αποχέτευσης.

Την 18/11/2008 το Διοικητικό Συμβούλιο αποφάσισε το πάγωμα του τιμολογίου ύδρευσης (τιμή νερού) και αποχέτευσης (ποσοστό αποχέτευσης) για το 2009 στις τιμές του 2008 για τις τρεις πρώτες κλίμακες κατανάλωσης (χαμηλά και μεσαία εισοδήματα) και την μείωση κατά 20% για το 2009 του τιμολογίου, για τις πολύτεχνες οικογένειες.

Την 30/6/2010 η Τακτική Γενική Συνέλευση των Μετόχων

αποφάσισε την διατήρηση των ίδιων τιμών που αφορούν το οικιακό τιμολόγιο για ένα ακόμη τετράμηνο, δηλαδή μέχρι την 31 Αυγούστου 2010 και από τον Σεπτέμβριο του 2010, την εφαρμογή της ΚΥΑ 11741/2006 (ΦΕΚ.202 τεύχος Β' 16-2-2007), με τις τιμές που ισχύουν για το 2010.

Με την υπ' αριθμό 128/2011 απόφαση του Διοικητικού Συμβουλίου, η οποία εγκρίθηκε από την τακτική Γενική Συνέλευση της 4ης Αυγούστου 2011, ίσχυσαν καθ' όλη τη διάρκεια του έτους 2011, οι τιμές που η ΚΥΑ 11741/2006 όριζε για το 2010.

Το 2011 με την υπ' αριθμό 416/2011 απόφαση του Διοικητικού Συμβουλίου, ορίσθηκε η τιμολογιακή πολιτική της εταιρείας για την περίοδο 2012-2013, η οποία κυρώθηκε με την υπ' αριθμ. 4799/19-12-2012 (ΦΕΚ 3450/Β/27-12-2012) Κοινή Απόφαση των Υπουργών, Οικονομικών και Μακεδονίας-Θράκης, η οποία προβλέπει για το 2012, διατήρηση των τιμών στα ίδια επίπεδα, επιβολή ειδικού τέλους κύκλου νερού 0,07€/κυβικό μέτρο, καθώς και ενσωμάτωση των παγίων τελών σε ένα ενιαίο τέλος και από το 2013, μεσοσταθμική αύξηση των τιμών ύδρευσης κατά 1% και των τελών αποχέτευσης κατά 4% (80% από 76%) επί της αξίας ύδατος

Με την υπ' αριθμό 74/2014 Απόφαση του Δ.Σ. της ΕΥΑΘ ΑΕ, αποφασίστηκε η έκδοση Κ.Υ.Α χρονικής διάρκειας ενός έτους, με την οποία θα καθορισθούν τα τιμολόγια περιόδου 1-1-2014 έως 31-12-2014, στο ίδιο ακριβώς ύψος που είχαν καθορισθεί με την Κ.Υ.Α 4799/19-12-2012, ώστε να εξασφαλισθεί η ομαλή λειτουργία της εταιρείας και να διασφαλισθούν τα έσοδα της, κατά τη φάση της μετάβασής της στο νέο ρυθμιστικό πλαίσιο τιμολόγησης.

1.15 ΕΡΕΥΝΑ & ΑΝΑΠΤΥΞΗ

Τμήμα Ειδικών Μελετών

Το Τμήμα Ειδικών Μελετών, Οργάνωσης & Ανάπτυξης Συστημάτων επιμελείται θεμάτων σύνταξης ειδικών μελετών & προτεινόμενων δράσεων με στόχο τόσο την βελτιστοποίηση των διαδικασιών λειτουργίας της Εταιρείας, όσο και την ανάπτυξη νέων Επιχειρηματικών Δραστηριοτήτων της εταιρείας σε νέες γεωγραφικές περιοχές και νέους τομείς. Οι κυριότερες δραστηριότητες του τμήματος, κατά την διάρκεια του 2014 ήταν οι ακόλουθες:

- Συντονισμός των εργασιών
 - Αξιολόγησης λειτουργιών και διαδικασιών της ΕΥΑΘ και προσδιορισμός βελτιωτικών προτάσεων με στόχο των λειτουργικό και τεχνολογικό εκσυγχρονισμό της εταιρείας σε πληροφορικά συστήματα
 - Εκπόνησης επιχειρησιακού προγραμματισμού βελτίωσης εσωτερικών διαδικασιών λειτουργίας και αναβάθμισης-ανάπτυξης Πληροφοριακών Συστημάτων
 - Υλοποίησης του εγκεκριμένου προγραμματισμού βελτίωσης εσωτερικών διαδικασιών λειτουργίας και αναβάθμισης-ανάπτυξης Πληροφοριακών Συστημάτων
- Συμμετοχή στη σύνταξη τευχών διαγωνισμού και διενέργειας διαγωνιστικών διαδικασιών σχεδιασμού και ανάπτυξης νέου πληροφοριακού συστήματος για την ΕΥΑΘ.
- Συμμετοχή στην επίβλεψη υλοποίησης του έργου «Σύστημα Αυτοματισμών και SCADA της ΕΕΛΘ»
- Συμμετοχή στην ομάδα επίβλεψης της λειτουργίας της εγκατάστασης επεξεργασίας λυμάτων Θεσσαλονίκης (ΕΕΛΘ).
- Συμμετοχή στην ομάδα επίβλεψης της λειτουργίας της εγκατάστασης επεξεργασίας νερού Θεσσαλονίκης (ΕΕΝΘ).
- Συμμετοχή στην υλοποίηση της διαδικασίας «Πρόσκληση εκδήλωσης ενδιαφέροντος για την Επιχειρηματική Αξιοποίηση της ιλύος στην ΕΕΛΘ

Τμήμα Στρατηγικού Σχεδιασμού & Προγραμματισμού & Ερευνητικών Προγραμμάτων (ΓΕΠ):

Κατά τη διάρκεια του 2014 το ΓΕΠ συντόνισε και υλοποίησε τις ακόλουθες δράσεις:

- Ευρωπαϊκό Πρόγραμμα CC-WARE: Mitigating vulnerability of water resources under climate change” (Περιορισμός της ευπάθειας υδάτινων πόρων υπό κλιματική αλλαγή). Χρηματοδότηση 85% από το Ευρωπαϊκό Ταμείο Περιφερειακής Ανάπτυξης της ΕΕ και 15% από εθνικούς πόρους. Προϋπολογισμός ΕΥΑΘ ΑΕ στο Έργο: 74.315,00 €.
- Εκκίνησε τον Δεκέμβριο του 2012 και διήρκησε δύο χρόνια. Ολοκληρώθηκε τον Δεκέμβριο του 2014. Στο έργο συμμετείχαν δεκαοχτώ (18) φορείς από δέκα (10) χώρες της Νοτιοανατολικής Ευρώπης (Ελλάδα, Αυστρία, Ιταλία, Βουλγαρία, Ουγγαρία, Ρουμανία, Σλοβενία, Κροατία, Βοσνία - Ερζεγοβίνη και Σερβία).

Στο πλαίσιο του προγράμματος η ΕΥΑΘ ΑΕ το 2014:

1. Με προσωπικό της συμμετείχε σε συναντήσεις εργασίας στο εξωτερικό (Αυστρία, Ρουμανία, Ουγγαρία) με τους εταίρους του προγράμματος, παρουσία ειδικών επιστημόνων σχετικών με την κλιματική αλλαγή και τους υδάτινους πόρους.
2. Συμμετείχε στην συγγραφή/τεκμηρίωση των παραδοτέων του προγράμματος.
3. Ολοκλήρωσε την διαδικασία των απαιτούμενων τελικών πιστοποιήσεων του προγράμματος.

Real-t-SO: Επιχειρησιακό Εργαλείο Ελέγχου σε πραγματικό χρόνο των υπερχειλίσεων παντοροϊκού συστήματος αποχέτευσης σε παράκτιες πόλεις (κωδικός αριθμός 11ΣΥΝ_9_184). «Real Time Operational Control Tool of Combined Sewerage Overflows (CSO) at Coastal Cities».

Στο πλαίσιο της δράσης «ΣΥΝΕΡΓΑΣΙΑ 2011: Συμπράξεις Παραγωγικών και Ερευνητικών Φορέων σε Εστιασμένους Ερευνητικούς και Τεχνολογικούς Τομείς» (συγχρηματοδοτούμενο από το ΕΣΠΑ).

Με το «Επιχειρησιακό Εργαλείο Ελέγχου σε πραγματικό χρόνο των υπερχειλίσεων παντοροϊκού συστήματος αποχέτευσης σε παράκτιες πόλεις» - (Real(t)SO) επιχειρείται ο καλύτερος έλεγχος των υπερχειλίσεων του αποχετευτικού συστήματος, καθώς και η αποτροπή εισόδου θαλασσινού νερού σε αυτό με τη χρήση λογισμικού ευφυών πολυπρακτόρων.

Για την υλοποίηση του έργου συνεργάζονται εκτός της ΕΥΑΘ ΑΕ: η «Καρτέρης Α. – Καρτέρης Μ. ΟΕ» (kartECO), το Αριστοτέλειο Πανεπιστήμιο Θεσσαλονίκης, Ειδικός Λογαριασμός Κονδυλίων Έρευνας, Τομέας Υδραυλικής και Τεχνικής περιβάλλοντος, Τμήμα Πολ. Μηχανικών, (ΑΠΘ) και το Δημοκρίτειο Πανεπιστήμιο Θράκης, Ειδικός Λογαριασμός ΔΠΘ, Τμ. Δασολογίας και Διαχείρισης Περιβάλλοντος και Φυσικών Πόρων, (ΔΠΘ).

Το έργο εκκίνησε τον Ιανουάριο του 2013 είναι σε εξέλιξη και θα ολοκληρωθεί τον Ιούνιο του 2015.

Συνολικός Προϋπολογισμός Έργου: 689.900 €,

Δημόσια Δαπάνη: 525.800 €, (76,21%)

Προϋπολογισμός ΕΥΑΘ ΑΕ στο Έργο: 300.000 €,

Δημόσια Δαπάνη: 169.800 €, (56,60%).

Διάθεση ιλύος σε γεωργικές καλλιέργειες:

Πλέον η δράση μετά το επιτυχές πιλοτικό πρόγραμμα του 2012, την θετική έκβαση της παροχής υπηρεσίας «αδειοδότησης, φόρτωσης, μεταφοράς και τελικής διάθεσης προσωρινά αποθηκευμένης, αφυδατωμένης, ασβεστοποιημένης ιλύος από την Εγκατάσταση Επεξεργασίας Λυμάτων Θεσσαλονίκης (ΕΕΛΘ) της ΕΥΑΘ ΑΕ σε γεωργικές καλλιέργειες (βάσει της ΚΥΑ 80568/4225/91)» (Διακήρυξη 9/2013), η δράση έπαψε πρακτικά να έχει πιλοτική/αναπτυξιακή κατεύθυνση, και μετατράπηκε σε πάγια διαδικασία για την εταιρεία.

Η εικόνα της δράσης και η ανάπτυξή της τα τελευταία πέντε χρόνια φαίνεται στον παρακάτω πίνακα:

Πίνακας 1. Ποσότητες διατεθειμένης ασβεστοποιημένης ιλύος από την ΕΕΛΘ στη γεωργία ανά έτος και εταιρεία.

	2010-2011	2012	2013	2014	Μεταβολή 2014, %	Σύνολο 5ετίας
ΣΥΝΟΛΑ, Τόνοι ιλύος στη γεωργία/έτος	1046,7	7149,8	19471,2	19828,1	+1,8	47495,8

Τμήμα των Γεωγραφικών Συστημάτων Πληροφορικής (GIS) & Υδραυλικού μοντέλου ύδρευσης-αποχέτευσης

Το Τμήμα των Γεωγραφικών Συστημάτων Πληροφορικής (GIS) & Υδραυλικού μοντέλου ύδρευσης-αποχέτευσης κατά την διάρκεια του 2014, εκτός από τις πάγιες εργασίες επιμελήθηκε και την:

Ηλεκτρονική διασύνδεση GIS και συστήματος διαχείρισης βλαβών

Στα πλαίσια της αυτοματοποίησης των διαδικασιών και της συνένωσης των πληροφοριακών συστημάτων της εταιρίας, το Τμήμα GIS διασύνδεσε online το GIS με την νέα εφαρμογή λήψης βλαβών της εταιρίας ExtraLine. Ως αποτέλεσμα οι εμπλεκόμενοι υπάλληλοι της Ε.Υ.Α.Θ. έχουν άμεση πρόσβαση στο χαρτογραφικό υπόβαθρο κάθε βλάβης, με το πάτημα ενός κουμπιού, μέσα από την εφαρμογή της ExtraLine.

Καταγραφή δικτύων ύδρευσης

Στα πλαίσια της εργολαβίας «Παροχή Υπηρεσιών χαρτογράφησης (τοπογραφική αποτύπωση & καταγραφή υδραυλικών στοιχείων) δικτύων και εγκαταστάσεων ύδρευσης και των παροχών των πελατών και των συνδέσεών τους, καθώς και τοπογραφική αποτύπωση όλων των υπολοίπων δικτύων ΟΚΩ και απόδοσή τους στην Ε.Υ.Α.Θ. Α.Ε., με ταυτόχρονο

εντοπισμό αφανών διαρροών» πραγματοποιήθηκε υδραυλική και τοπογραφική καταγραφή, για επιλεγμένες περιοχές του δικτύου ύδρευσης όπου η γνώση ήταν περιορισμένη, ασαφής ή ελλιπής.

Επικαιροποίηση ιδιωτικών συνδέσεων αποχέτευσης στο σύστημα

Σε συνεργασία με το Τμήμα Συνδέσεων Αποχέτευσης, πραγματοποιείται εισαγωγή στο σύστημα ιδιωτικών συνδέσεων αποχέτευσης που λόγω παλαιότητας δεν είχαν περαστεί ποτέ στο σύστημα. Κατά την ολοκλήρωση της εργασίας θα έχει εισαχθεί στο σύστημα το 100% των συνδέσεων και το σύνολο των στοιχείων για αυτές που διατηρεί στο αρχείο του το Τμήμα Συνδέσεων Αποχέτευσης.

Τμήμα Μηχανοργάνωσης, Τηλεπικοινωνιακών Εφαρμογών και Πληροφορικής

Το Τμήμα Μηχανοργάνωσης, Τηλεπικοινωνιακών Εφαρμογών και Πληροφορικής κατά τη διάρκεια του 2014, εκτός από τις πάγιες εργασίες επιμελήθηκε και την:

- Υλοποίηση των αιτημάτων (συνολικά περίπου 30) για αλλαγές – παραμετροποιήσεις και αναβαθμίσεις του κώδικα ERP όσον αφορά τις διευθύνσεις καταναλωτών και οικονομικού. Τα εν λόγω αιτήματα, υλοποιήθηκαν είτε με εγκατάσταση νέου προγράμματος, είτε με προσθήκη στο υπάρχον νέου κώδικα. Τα σημαντικότερα από τα αιτήματα αυτά ήταν:
 - Κατάργηση σφραγίδας σε ταμεία συμβολαίων και ενεργοποίηση ηλεκτρονικής σφραγίδας
 - Εισαγωγή νέων φορολογικών μηχανισμών και ενοποίηση όλων των ταμείων
 - Εισαγωγή νέων σειρών εισπράξεων
 - Εισαγωγή νέου τρόπου διακανονισμών δόσεων
 - Εισαγωγή νέου κοινωνικού τιμολογίου
- Εγκατάσταση και τελική παραμετροποίηση νέου λογισμικού ηλεκτρονικού πρωτοκόλλου
- Εγκατάσταση νέου λογισμικού antivirus στο σύνολο των υπολογιστών και εξυπηρετητών της Ε.Υ.Α.Θ.
- Δημιουργία εσωτερικού ιστότοπου ενημέρωσης (intranet)
- Ανάπτυξη συστήματος επίβλεψης δικτυακού εξοπλισμού
- Αναβάθμιση τηλεπικοινωνιακών συνδέσεων με ταυτόχρονη αλλαγή παρόχου
- Δημιουργία και παραμετροποίηση περιβάλλοντος helpdesk

- Μεταφορά του παλαιού συστήματος oserpal σε νέο εικονικό εξυπηρετητή
- Ολοκλήρωση και έλεγχος της καταγραφής του εξοπλισμού της Ε.Υ.Α.Θ. σε υπολογιστές και περιφερειακά με κωδικοποίησή της με ηλεκτρονικό τρόπο
- Δημιουργία νέου file server και μεταφορά αρχείων από παλαιό σε νέο σύστημα με ορισμό προσωπικού επιπέδου ασφαλείας για κάθε χρήστη
- Εγκατάσταση και θέση σε λειτουργία ιδιωτικής δικτύωσης και σύνδεσης μέσω ασύρματης επικοινωνίας των κτιρίων Εγνατίας και Τιμισκιάς
- Εκπόνηση μελέτης για περαιτέρω ανάπτυξη του ασύρματου ιδιωτικού δικτύου και στα υπόλοιπα βασικά σημεία – εγκαταστάσεις της Ε.Υ.Α.Θ.



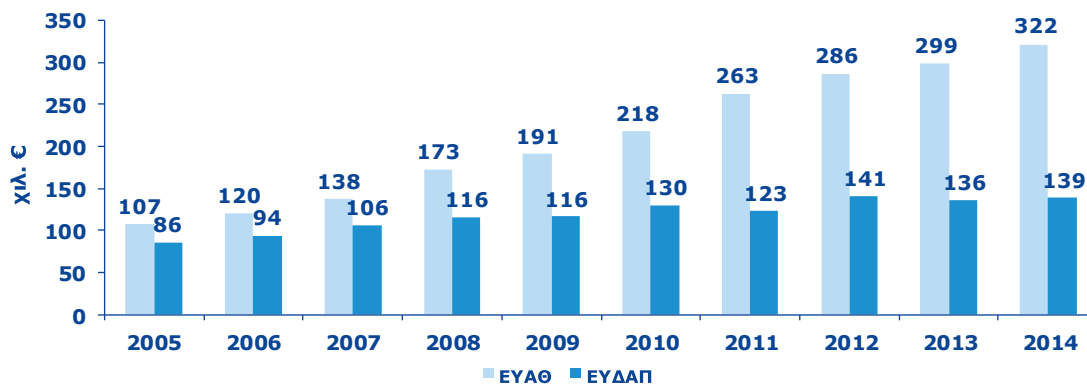
ΚΕΦΑΛΑΙΟ
2
ΕΤΗΣΙΑ ΟΙΚΟΝΟΜΙΚΗ
ΑΠΕΙΚΟΝΙΣΗ
2.1 Απεικόνιση Έτους

(χιλ. €)	2014	2013
Ενεργητικό		
Μη κυκλοφορούν ενεργητικό	87,087	88,324
Κυκλοφορούν Ενεργητικό	102,286	103,296
Σύνολο Ενεργητικού	189,373	191,620
Σύνολο ιδίων κεφαλαίων	145,784	143,363
Σύνολο υποχρεώσεων	43,589	48,257
Σύνολο Παθητικού	189,373	191,620

(χιλ. €)	2014	2013
Λειτουργικές δραστηριότητες	11,337	22,848
Επενδυτικές δραστηριότητες	- 4,129	3,686
Χρηματοδοτικές δραστηριότητες	- 10,492	- 5,921
Ταμειακά διαθέσιμα - έναρξη	53,588	32,976
Ταμειακά διαθέσιμα - τέλος	50,305	53,588
Ταμειακά διαθέσιμα - αύξηση / μείωση	- 3,284	20,612

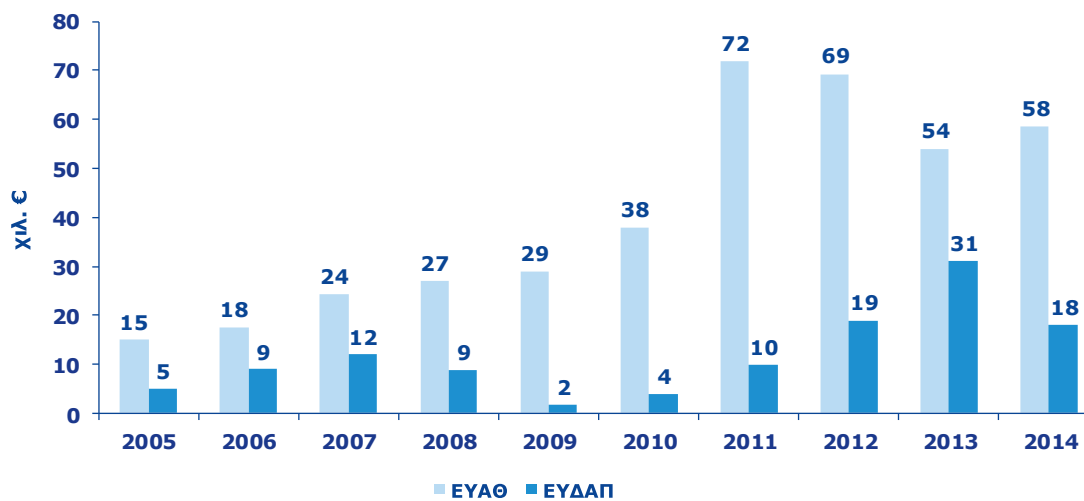
	2014	2013	2012	2011
Δείκτες Απόδοσης & Αποδοτικότητα				
Περθώριο Μικτού Κέρδους	35,65%	35.71%	41.39%	43.14%
ΕΒΙΤ	24,92%	21.77%	25.14%	31.06%
Δείκτες Αποδοτικότητας Κεφαλαίων				
ROE	13.95%	12.34%	15.71%	20.86%
ROA	10.74%	9.24%	11.18%	14.33%
Δείκτης Ρευστότητας				
Γενική Ρευστότητα	6.13%	4.81%	3.39%	2.76%
Δείκτης Κεφαλαιακής Διάρθρωσης				
Ίδια / Ξένα Κεφάλαια	334,46%	297.08%	247.06%	219.11%
Δείκτης Επενδύσεων				
Κέρδη ανα μετοχή	0,37	0,36	0,49	0.57

Κύκλος Εργασιών ανά Εργαζόμενο

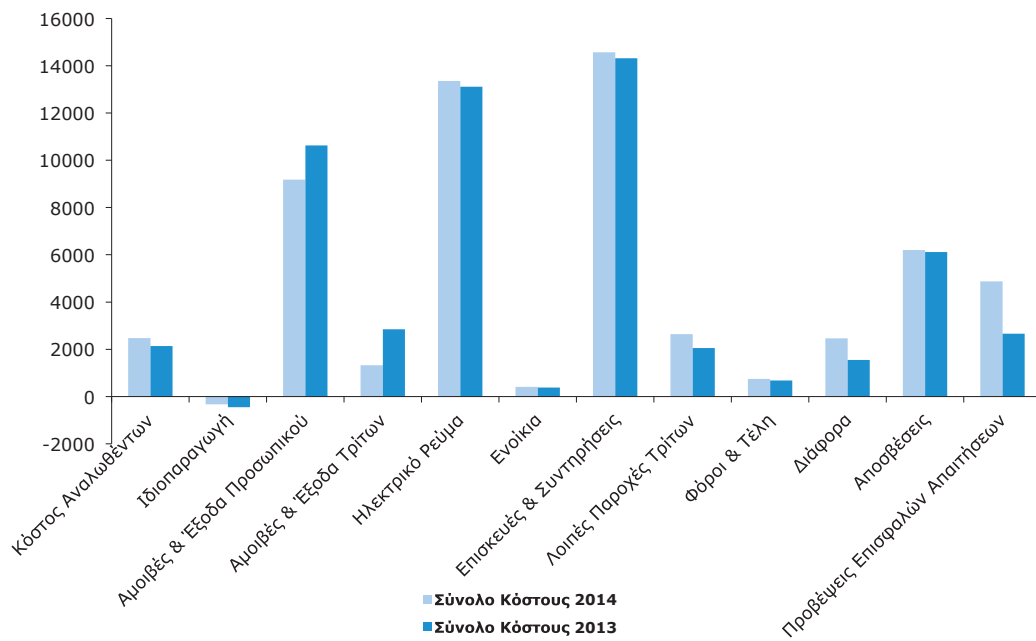
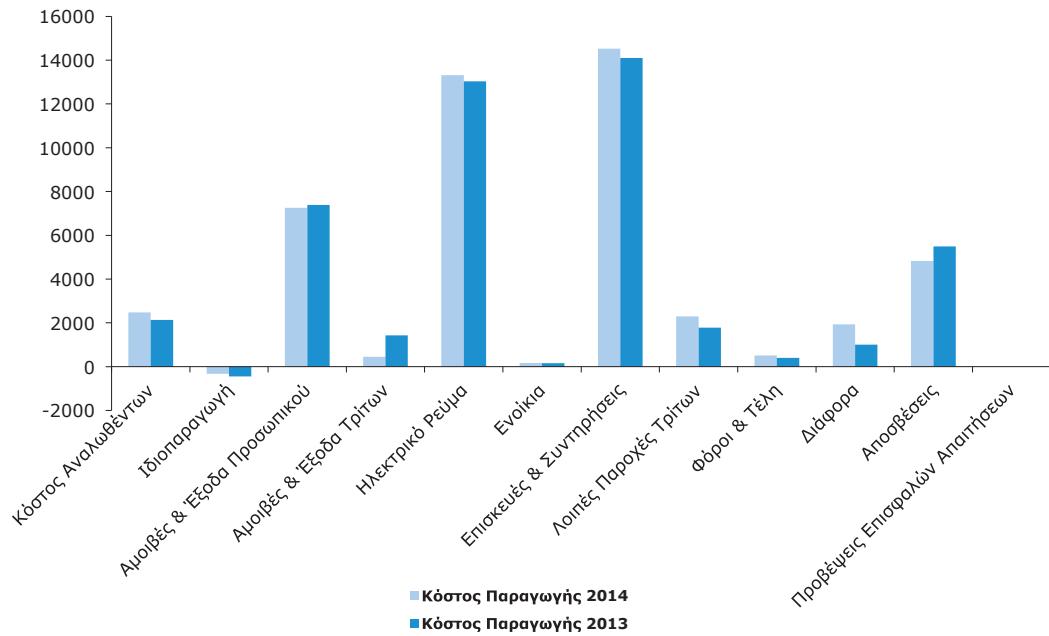


→ 7,7% αύξηση στο τζίρο ανά εργαζόμενο το 2014 σε σχέση με το 2013 (4,4% το '13 σε σχέση με το '12)

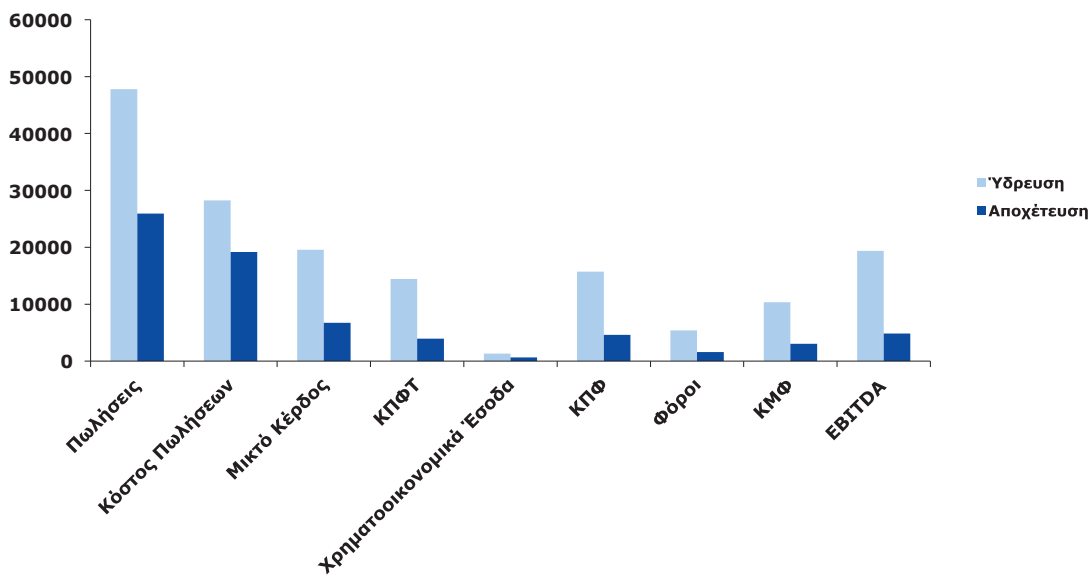
Καθαρά Κέρδη ανά Εργαζόμενο



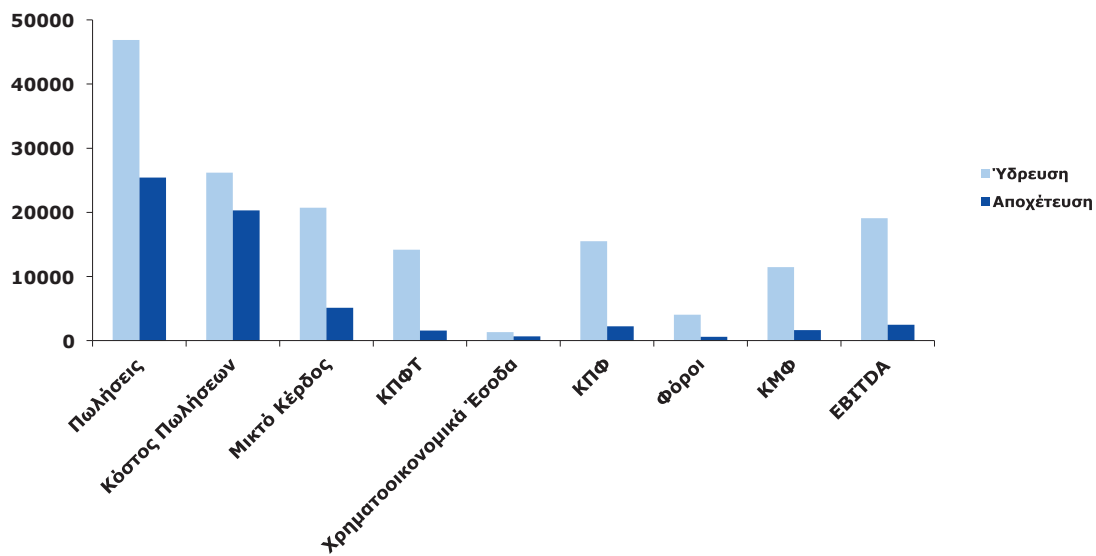
→ 7,4% αύξηση στα κέρδη ανά εργαζόμενο το 2013 σε σχέση με το 2012 (από 21,7% μείωση το '13 σε σχέση με το '12)



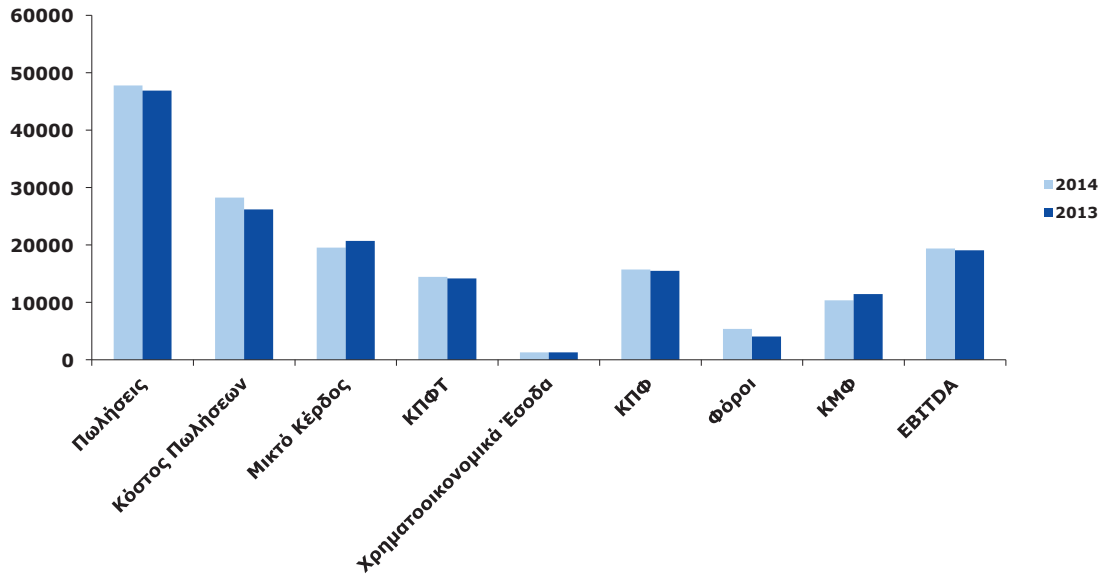
Παροχή Υπηρεσιών - 2014



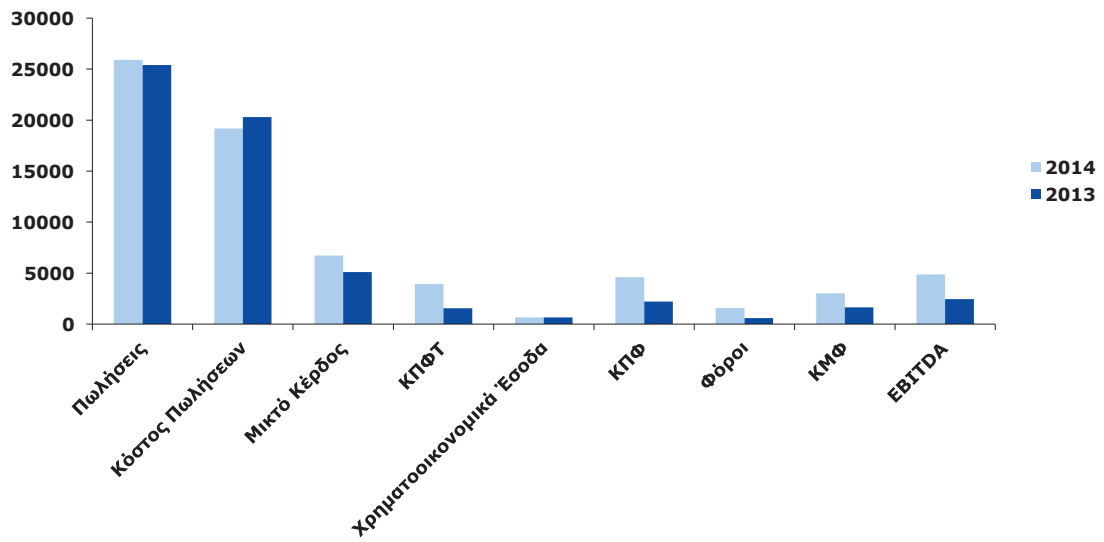
Παροχή Υπηρεσιών - 2013



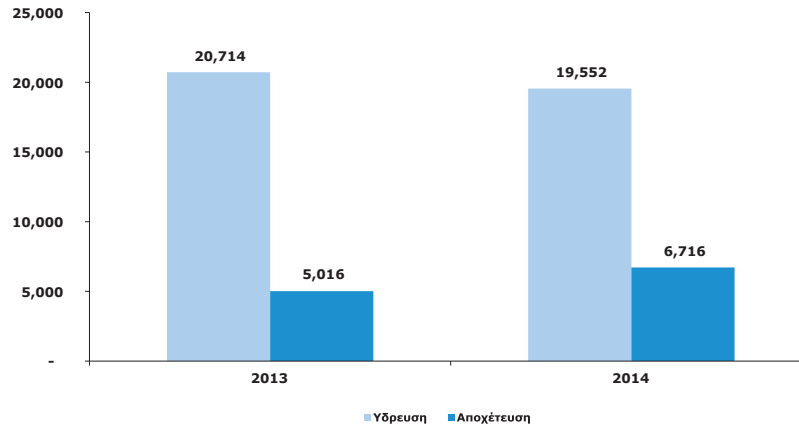
Ύδρευση



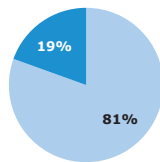
Αποχέτευση



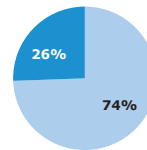
Ανάλυση Μικτού Κέρδους



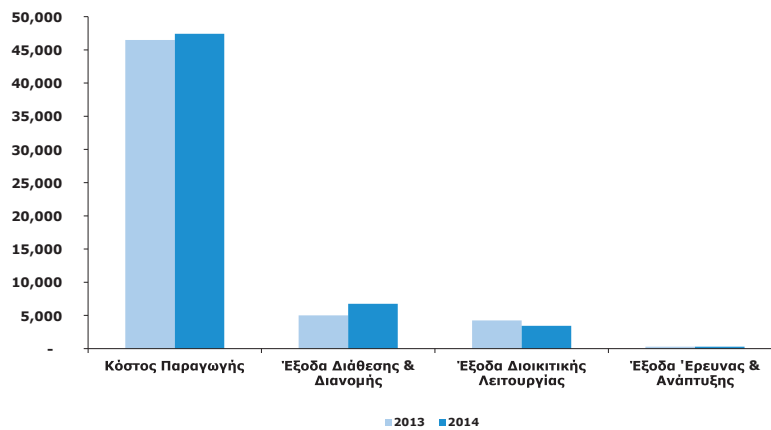
2013



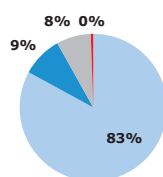
2014



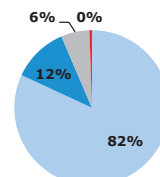
Ανάλυση Εξόδων



2013



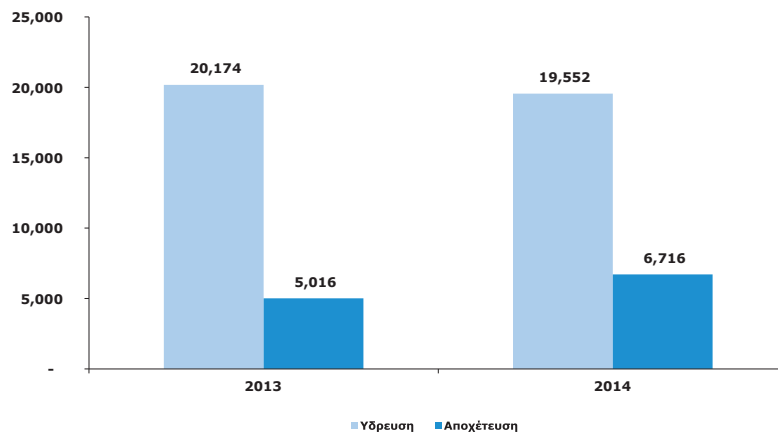
2014



Κόστος Παραγωγής
Έξοδα Διοικητικής Λειτουργίας

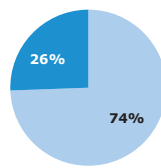
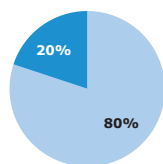
Έξοδα Διάθεσης & Διανομής
Έξοδα Έρευνας & Ανάπτυξης

Ανάλυση Κέρδων προ Φόρων

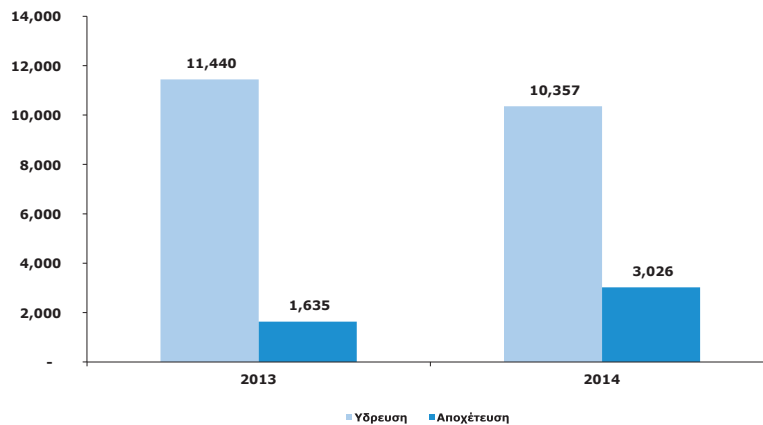


2013

2014

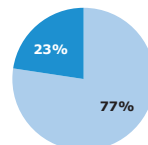
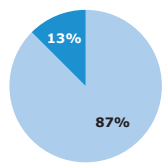


Ανάλυση Κερδών μετά Φόρων

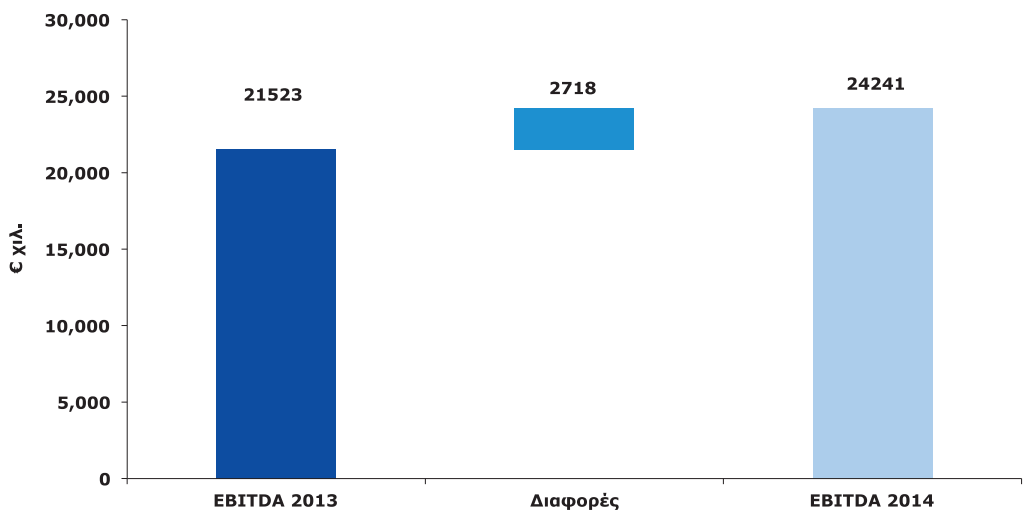
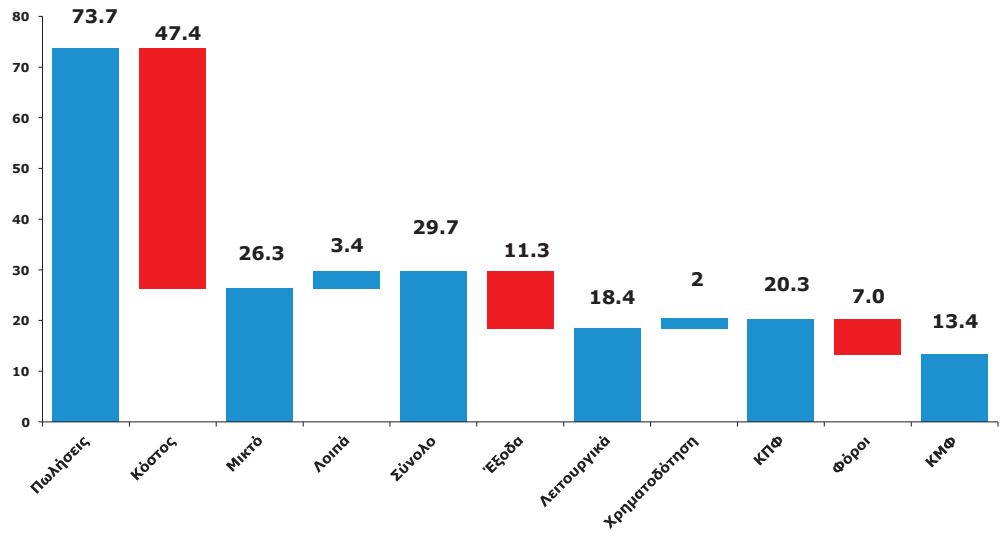


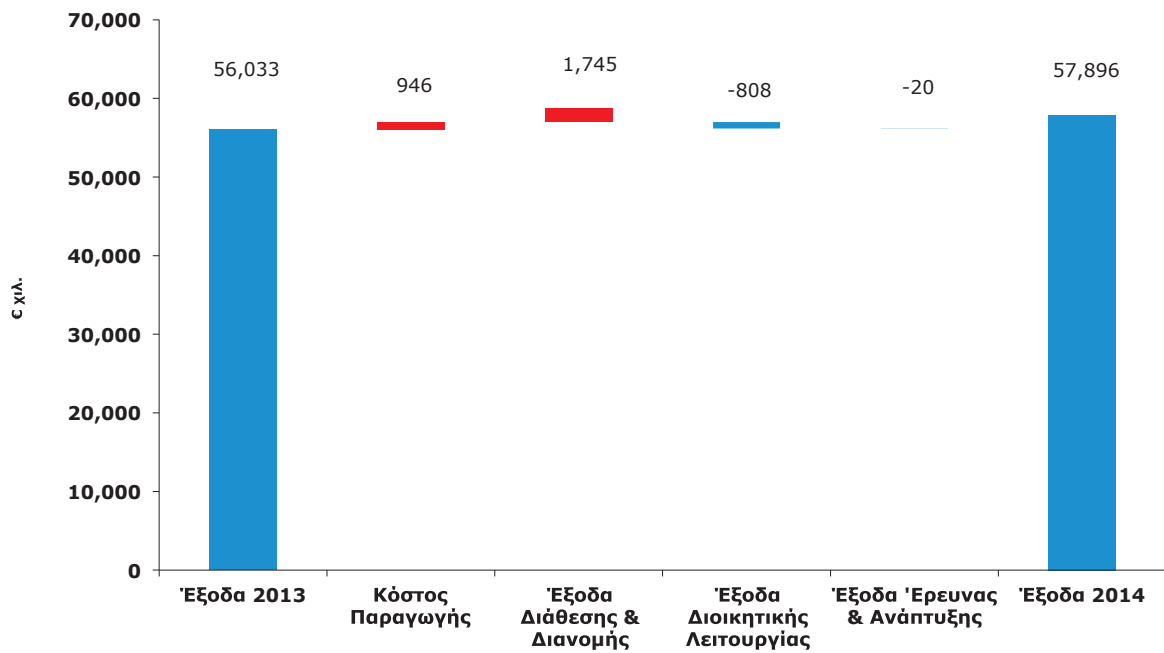
2013

2014



Συμφωνία Πωλήσεων - ΚΜΦ



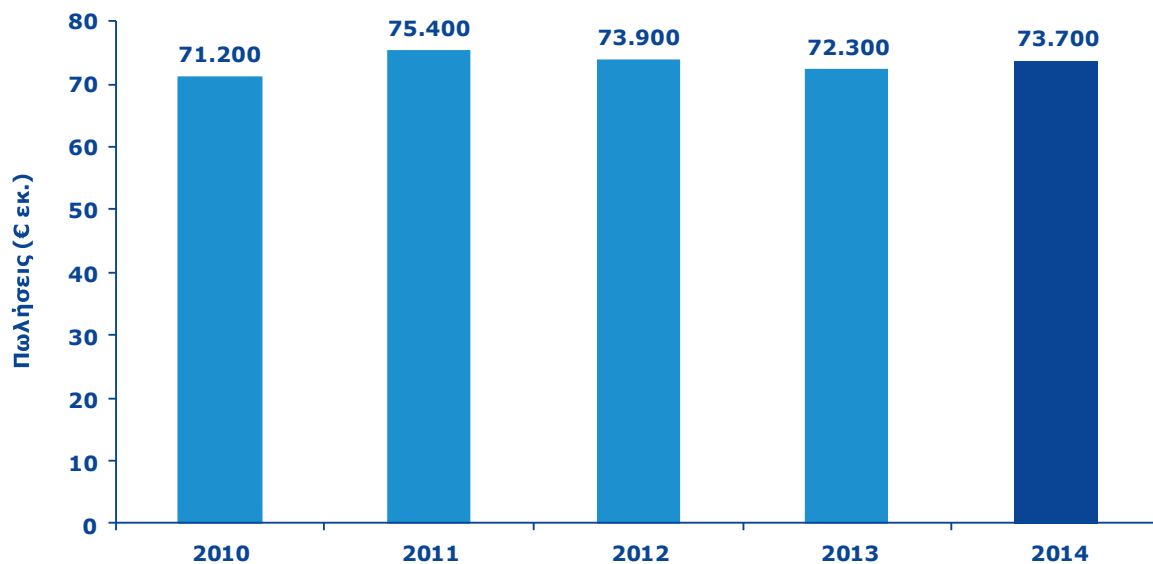


Απεικόνιση 5ετίας

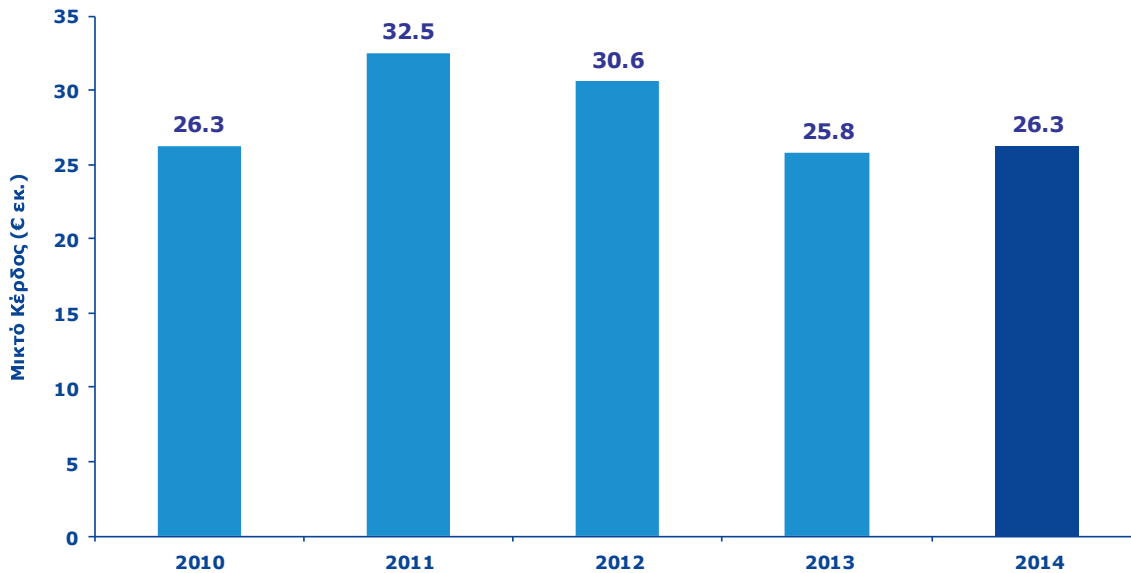
Οικονομικά Αποτελέσματα 5ετίας

Κατάσταση Αποτελεσμάτων Περιόδου	2010	2011	2012	2013	2014
Πωλήσεις	71,182	75,400	73,851	72,299	73,693
Κόστος Πωλήσεων	44,878	42,876	43,284	46,479	47,425
Μικτό Κέρδος	26,304	32,524	30,566	25,821	26,268
Λοιπά Έσοδα Εκμετάλλευσης	3,406	2,635	3,133	3,418	3,392
	29,710	35,159	33,699	29,238	29,660
Έξοδα Λειτουργίας Διαθέσεως	3,081	4,365	4,869	5,004	6,749
Έξοδα Διοικητικής Λειτουργίας	5,249	4,542	3,976	4,245	3,437
Έξοδα Λειτουργίας Έρευνας και Αναπ.	541	446	484	306	286
Λοιπά Λειτουργικά Έξοδα	1,826	2,389	5,803	3,947	828
Λειτουργικά Αποτελέσματα	19,013	23,416	18,567	15,736	18,361
Χρηματοοικονομικά Έσοδα	1,865	2,592	2,831	1,960	1,972
Αποτελέσματα Συνήθων Εργασιών	20,878	26,008	21,397	17,696	20,333
Έσοδα Επενδύσεων	0	0	0	0	0
Αποτελέσματα προ Φόρων	20,878	26,008	21,397	17,696	20,333
Φόρος Εισοδήματος	8,475	5,413	3,681	4,621	6,950
Αποτελέσματα μετά Φόρων	12,402	20,595	17,716	13,075	13,383

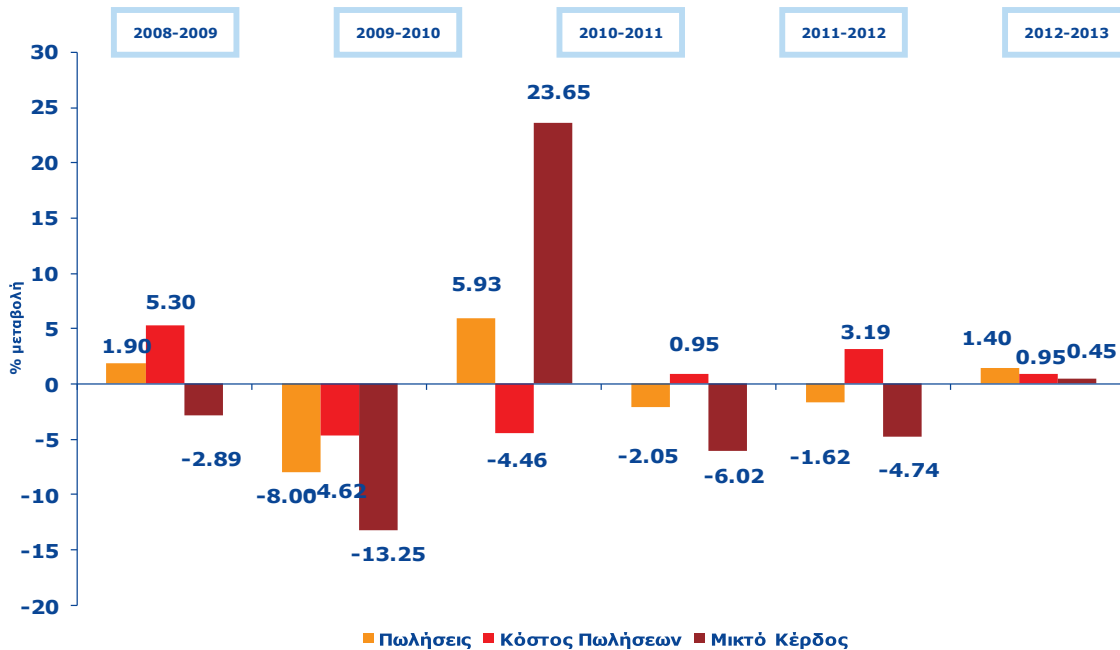
Πωλήσεις 5ετίας



Μικτό Κέρδος 5ετίας



Οικονομικά Αποτελέσματα 5ετίας

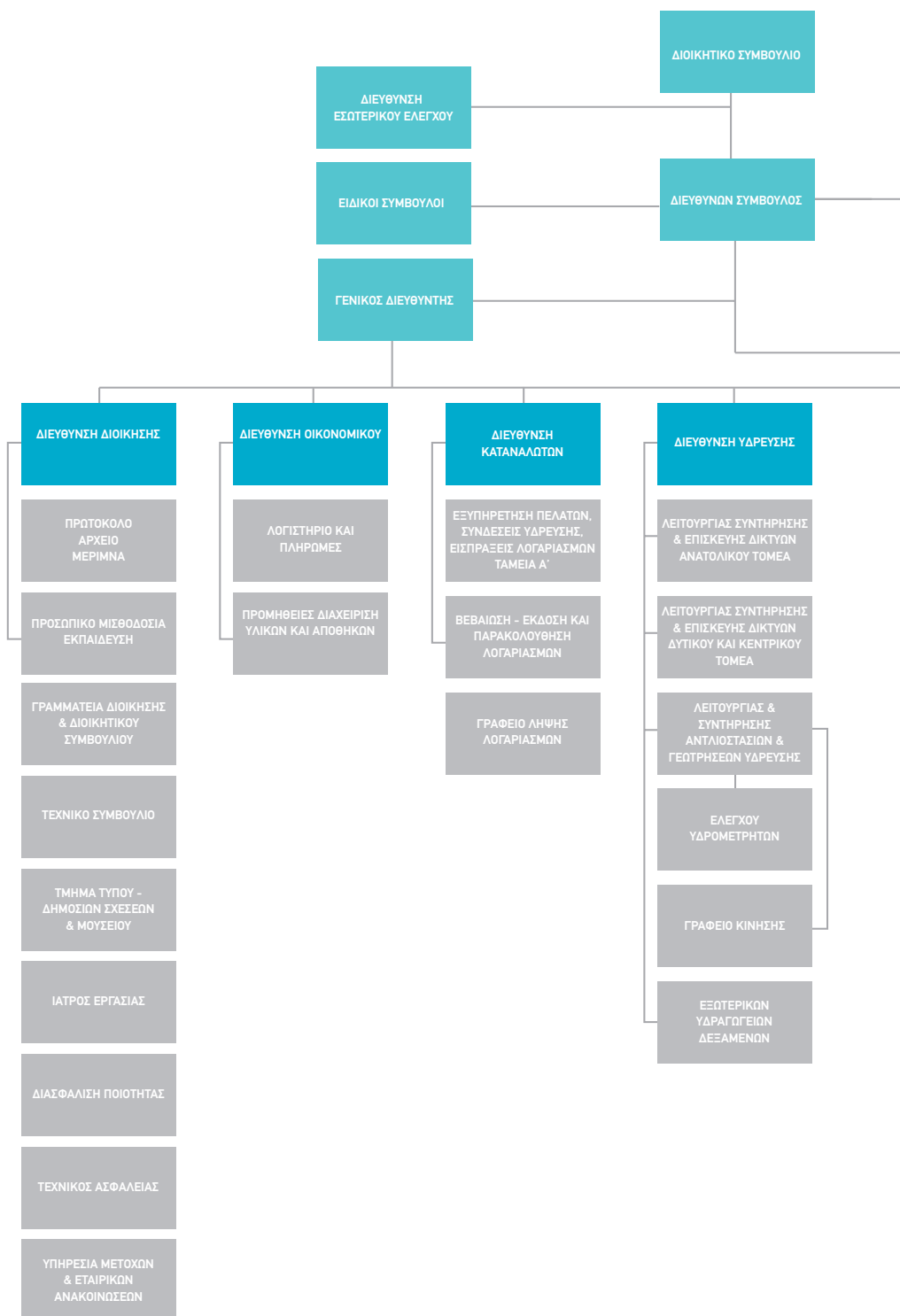


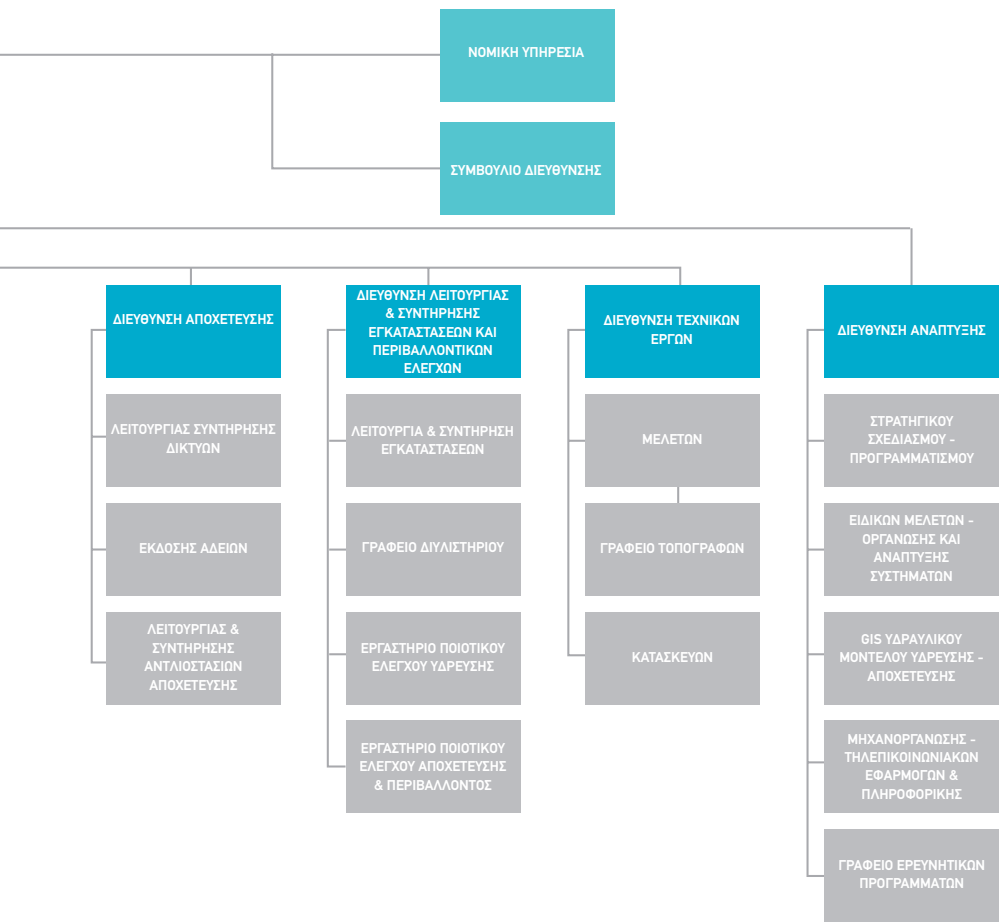
Απεικόνιση διαφορών ανά έτος την τελευταία 5ετία

ΚΕΦΑΛΑΙΟ
3

**ΕΤΑΙΡΙΚΗ
ΔΙΑΚΥΒΕΡΝΗΣΗ**

3.1 Οργανόγραμμα





3.2 Διοικητικό Συμβούλιο

Σύμφωνα με το άρθρο 13 του Κωδικοποιημένου Καταστατικού της ΕΥΑΘ Α.Ε., το οποίο εγκρίθηκε με την αρ. Κ2-16550/19-11-2007 απόφαση του Υπουργείου Ανάπτυξης (ΦΕΚ 13309/20-11-2007) και τροποποιήθηκε ως προς το άρθρο 5 παρ.4 και ως προς το άρθρο 13, με την αρ.Κ5-1143/1-4-2013 απόφαση του Υπουργείου Ανάπτυξης, Ανταγωνιστικότητας, Υποδομών, Μεταφορών και Δικτύων (ΦΕΚ 2044/5-4-2013), η Εταιρεία διοικείται από Διοικητικό Συμβούλιο, που αποτελείται από επτά (7) έως ένδεκα (11) μέλη, τα οποία εκλέγονται από τη Γενική Συνέλευση των Μετόχων της Εταιρείας. Η θητεία των μελών του Δ.Σ. της ΕΥΑΘ Α.Ε. είναι πενταετής.

Τα μέλη διακρίνονται σε εκτελεστικά και μη εκτελεστικά, εκ των οποίων τουλάχιστον τα δύο είναι ανεξάρτητα μέλη. Δύο από τα μέλη είναι εκπρόσωποι των εργαζομένων.

ΣΥΝΘΕΣΗ ΔΙΟΙΚΗΤΙΚΟΥ ΣΥΜΒΟΥΛΙΟΥ – ΕΤΟΥΣ 2014

Το Διοικητικό Συμβούλιο συγκαλείται από τον Πρόεδρό του, σύμφωνα με τις διατάξεις του Καταστατικού της Εταιρείας και συνεδριάζει μέχρι τέσσερις φορές το μήνα.

Η σύνθεση του Διοικητικού Συμβουλίου έχει ως εξής:

Σύμφωνα με το άρθρο 17 (Συγκρότηση του Διοικητικού Συμβουλίου) του Καταστατικού, το Διοικητικό Συμβούλιο αμέσως μετά το σχηματισμό του, σύμφωνα με το άρθρο 13 του καταστατικού, συνέρχεται και συγκροτείται σε σώμα, εκλέγοντας τον Πρόεδρο και έναν ή περισσότερους Αντιπροέδρους. Μπορεί επίσης, να εκλέγει από τα μέλη του Διευθύνοντα Σύμβουλο. Η ιδιότητα του Προέδρου και του Διευθύνοντος Συμβούλου μπορεί να συμπέσει στο ίδιο πρόσωπο.

Το Διοικητικό Συμβούλιο με απόφασή του, επιλέγει τους Διευθυντές, καθορίζοντας συγχρόνως και τις αρμοδιότητές τους.

ΣΥΝΘΕΣΗ ΔΙΟΙΚΗΤΙΚΟΥ ΣΥΜΒΟΥΛΙΟΥ ΕΤΟΥΣ 2014

ΟΝΟΜΑΤΕΠΩΝΥΜΟ	ΘΕΣΗ ΣΤΟ Δ.Σ.	ΙΔΙΟΤΗΤΑ
Παπαδάκης Νικόλαος	Πρόεδρος και Διευθύνων Σύμβουλος	Αναπληρωτής Καθηγητής Πανεπιστημίου
Ράλλη Πηνελόπη	Αντιπρόεδρος Εκτελεστικό Μέλος	Πολιτικός Μηχανικός
Κουτρούκης Κων/νος	Αντιπρόεδρος Εκτελεστικό Μέλος	Χημικός Μηχανικός
Αποστόλου Απόστολος	Ανεξάρτητο Μη Εκτελεστικό Μέλος	Οικονομολόγος
Ζακαλκάς Δημήτριος	Μη Εκτελεστικό Μέλος	Δικηγόρος
Καραχάλιου Ελευθερία	Μη Εκτελεστικό Μέλος	Οικονομολόγος
Καραχάλιος Σωτήριος	Ανεξάρτητο Μη Εκτελεστικό Μέλος	Μηχ/γος Ηλ/γος Μηχανικός
Τσαφής Μάρκος	Μη Εκτελεστικό Μέλος	Εργοδηγός Δομικών Έργων
Χατζηναντωνίου Νικόλαος	Μη Εκτελεστικό Μέλος	Χημικός
Αρχοντόπουλος Γεώργιος	Μη Εκτελεστικό Μέλος	Εκπρόσωπος εργαζομένων
Μαριόγλου Κων/νος (Από 1/1/2014 – 30/11/2014)	Μη Εκτελεστικό Μέλος	Εκπρόσωπος εργαζομένων
Θεοδωρίδου Παρθένα (Από 1/12/2014-31/12/2014)	Μη Εκτελεστικό Μέλος	Εκπρόσωπος εργαζομένων

Το Διοικητικό Συμβούλιο είναι το ανώτατο διοικητικό όργανο της Εταιρείας που κατά κύριο λόγο διαμορφώνει τη στρατηγική και πολιτική ανάπτυξη αυτής και παράλληλα εποπτεύει και ελέγχει τη διαχείριση της περιουσίας της. Οι αρμοδιότητες του προσδιορίζονται από το ν. 2190/1920 και τον Ν. 3016/2002, όπως αυτός ισχύει σήμερα.

Στη χρήση του 2014 αναλυτικότερα και ανά χρονικά διαστήματα οι αμοιβές των μελών που καταβλήθηκαν από τις συνεδριάσεις του Διοικητικού Συμβουλίου εμφανίζονται στον παρακάτω πίνακα.

3.3 Αμοιβές

ΑΜΟΙΒΕΣ & ΑΠΟΖΗΜΙΩΣΕΙΣ ΜΕΛΩΝ ΔΣ ΑΠΟ 1/1/2013 - 31/12/2013

ΕΠΩΝΥΜΟ	ΙΔΙΟΤΗΤΑ	ΔΙΟΙΚΗΤΙΚΟ ΣΥΜΒΟΥΛΙΟ	ΕΞΟΔΑ ΠΑΡΑΣΤΑΣΗΣ	ΕΡΓΟΔΟΤΙΚΕΣ ΕΙΣΦΟΡΕΣ	ΕΤΗΣΙΑ ΑΠΟΖΗΜΙΩΣΗ	ΕΞΟΔΑ ΜΕΤΑΚΙΝΗΣΗΣ	ΣΥΝΟΛΙΚΟ ΚΟΣΤΟΣ
ΠΑΠΑΔΑΚΗΣ ΝΙΚΟΛΑΟΣ	ΠΡΟΕΔΡΟΣ & ΔΙΕΥΘΥΝΩΝ ΣΥΜΒΟΥΛΟΣ, ΕΚΤΕΛΕΣΤΙΚΟ ΜΕΛΟΣ	3.172,50€			57.000,00€	1.523,32€	61.695,82€
ΡΑΛΛΗ ΠΗΝΕΛΟΠΗ	ΜΕΛΟΣ Δ.Σ & ΑΝΤΙΠΡΟΕΔΡΟΣ	2.702,50€			13.531,44€		16.233,94€
ΚΟΥΤΡΟΥΚΗΣ ΚΩΝ/ΝΟΣ	ΜΕΛΟΣ Δ.Σ & ΑΝΤΙΠΡΟΕΔΡΟΣ	3.172,50 €			13.531,44€		16.703,94 €
ΖΑΚΑΛΚΑΣ ΔΗΜΗΤΡΙΟΣ	ΜΕΛΟΣ Δ.Σ	1.175,00€	4.643,28€				5.818,28€
ΚΑΡΑΧΑΛΙΟΥ ΕΛΕΥΘΕΡΙΑ	ΜΕΛΟΣ Δ.Σ	0,00€	4.643,28€				4.643,28€
ΚΑΡΑΧΑΛΙΟΣ ΣΩΤΗΡΙΟΣ	ΜΕΛΟΣ Δ.Σ	3.172,50€	4.643,28€				7.815,78€
ΤΣΑΦΗΣ ΜΑΡΚΟΣ	ΜΕΛΟΣ Δ.Σ	2.937,50€	4.643,28€				7.580,78€
ΧΑΤΖΗΑΝΤΩΝΙΟΥ ΝΙΚΟΛΑΟΣ	ΜΕΛΟΣ Δ.Σ	3.172,50€	4.643,28€				7.815,78€
ΑΠΟΣΤΟΛΟΥ ΑΠΟΣΤΟΛΟΣ	ΜΕΛΟΣ Δ.Σ	2.820,00€	4.643,28€				7.463,28 €
ΑΡΧΟΝΤΟΠΟΥΛΟΣ ΓΕΩΡΓΙΟΣ	ΜΕΛΟΣ Δ.Σ & ΥΠΑΛΛΗΛΟΣ ΕΥΑΘ	2.702,50 €	4.643,28€				7.345,78€
ΜΑΡΙΟΓΛΟΥ ΚΩΝ/ΝΟΣ	ΜΕΛΟΣ Δ.Σ & ΥΠΑΛΛΗΛΟΣ ΕΥΑΘ	2.467,50€	4.062,87 €				6.530,37€
ΘΕΟΔΩΡΙΔΟΥ ΠΑΡΘΕΝΑ	ΜΕΛΟΣ Δ.Σ & ΥΠΑΛΛΗΛΟΣ ΕΥΑΘ	352,50€	580,41€				932,91€
ΣΥΝΟΛΟ		27.847,50€	€	€	84.062,88€	1.523,€	150.579,94€

Τα καταβληθέντα ποσά για την θέση του Δ/ντος Συμβούλου αποτελούν αμοιβή ενώ για τα λοιπά μέλη, έξοδα παράστασης. Είναι δε καθορισμένα με την απόφαση της Τακτικής Γενικής Συνέλευσης της 30ης Ιουνίου 2014.

Για αποζημιώσεις συνεδριάσεων των γραμματέων του Διοικητικού Συμβουλίου, κατά το 2014, καταβλήθηκαν 3.172,50 €. Οι αποδοχές πλέον εργοδοτικών εισφορών του Γενικού Διευθυντή από 01/01/2014/ -31/12/2014 ανήλθαν στις 69.971,82 € και των Διευθυντών στις 411.779,36 €.

ΑΠΟΔΟΧΕΣ ΓΕΝΙΚΟΥ ΔΙΕΥΘΥΝΤΗ

ΟΝΟΜΑΤΕΠΩΝΥΜΟ	ΑΠΟ	ΕΩΣ	ΜΕΙΚΤΕΣ ΑΠΟΔΟΧΕΣ	ΕΡΓΟΔ. ΕΙΣΦ.	ΣΥΝΟΛΟ
ΒΑΔΡΑΤΣΙΚΑΣ ΜΙΧΑΗΛ	1/1/2014	31/12/2014	52.187,48 €	17.784,34 €	69.971,82 €

ΑΠΟΔΟΧΕΣ ΔΙΕΥΘΥΝΤΩΝ ΑΠΟ 1/1/2013 ΕΩΣ 31/12/2013

ΟΝΟΜΑΤΕΠΩΝΥΜΟ	ΑΠΟ	ΕΩΣ	ΜΕΙΚΤΕΣ ΑΠΟΔΟΧΕΣ	ΕΡΓΟΔ. ΕΙΣΦ.	ΣΥΝΟΛΟ
ΑΔΑΜΟΠΟΥΛΟΣ ΑΛΕΞΑΝΔΡΟΣ	1/1/2014	31/12/2014	41.734,68	15.324,17	57.058,85
ΣΑΜΑΡΑ ΜΑΡΙΑ	1/1/2014	31/12/2014	33.308,13	8.511,90	41.820,03
ΘΩΜΑΡΕΗΣ ΓΕΩΡΓΙΟΣ	1/1/2014	31/12/2014	41.430,62	9.166,05	50.596,67
ΚΑΜΠΟΥΡΙΔΗΣ ΛΑΖΑΡΟΣ	1/1/2014	31/12/2014	46.260,58	15.427,30	61.687,88
ΝΑΣΤΟΣ ΠΕΤΡΟΣ	1/1/2014	31/12/2014	40.825,80	7.524,24	48.350,04
ΚΑΣΙΟΥΛΑΣ ΙΩΑΝΝΗΣ	1/1/2014	31/12/2014	30.560,00	7.961,25	38.521,25
ΛΕΓΜΠΕΛΟΣ ΠΑΝΤΕΛΗΣ	1/1/2014	31/12/2014	44.301,36	14.894,16	59.195,52
ΠΕΤΡΙΔΗΣ ΠΑΝΑΓΙΩΤΗΣ	1/1/2014	31/12/2014	40.466,28	14.082,84	54.549,12
		ΣΥΝΟΛΟ	318.887,45€	92.891,91 €	411.779,36 €

Παρατίθενται σύντομα Βιογραφικά σημειώματα των ανώτατων διευθυντικών στελεχών της Εταιρείας στις 31/12/2014 ανά Διεύθυνση απασχόλησης.

ΒΑΔΡΑΤΣΙΚΑΣ ΜΙΧΑΛΗΣ του Χρήστου.

Γενικός Διευθυντής. Είναι Πολιτικός Μηχανικός. Στην Εταιρεία εργάζεται από το 1979 (ΟΑΘ).

ΛΕΓΜΠΕΛΟΣ ΠΑΝΤΕΛΗΣ του Νικολάου.

Διευθυντής Δικτύου Αποχέτευσης. Είναι Πολιτικός Μηχανικός. Στην Εταιρεία εργάζεται από το 1986 (ΟΑΘ).

ΝΑΣΤΟΣ ΠΕΤΡΟΣ του Στεργίου.

Διευθυντής Τεχνικών Έργων. Είναι Πολιτικός Μηχανικός. Στην Εταιρεία εργάζεται από το 1995 (ΟΑΘ).

ΚΑΣΙΟΥΛΑΣ ΙΩΑΝΝΗΣ του Κων/νου.

Διευθυντής Εσωτερικού Ελέγχου. Είναι πτυχιούχος της Ανώτατης Βιομηχανικής Σχολής Θεσ/νίκης Στην Εταιρεία εργάζεται από το 1998.

ΑΔΑΜΟΠΟΥΛΟΣ ΑΛΕΞΑΝΔΡΟΣ του Ιωάννη.

Διευθυντής Λειτ. – Συντήρησης Εγκ/σεων και Περ/κού Ελέγχου. Είναι Μηχ/γος – Ηλεκτ/γος Μηχ/κός. Στην Εταιρεία εργάζεται από το 1984 (ΟΥΘ).

ΣΑΜΑΡΑ ΜΑΡΙΑ του Πασχάλη.

Διευθύντρια Οικονομικών. Είναι πτυχιούχος της Σχολής Ν.Ο.Ε. του ΑΠΘ. Στην Εταιρεία εργάζεται από το 1995 (ΟΥΘ).

ΘΩΜΑΡΕΗΣ ΓΕΩΡΓΙΟΣ του Νικήτα.

Διευθυντής Διοίκησης. Είναι Πολιτικός Μηχανικός. Στην Εταιρεία εργάζεται από το 1983 (ΟΑΘ).

ΚΑΜΠΟΥΡΙΔΗΣ ΛΑΖΑΡΟΣ του Τριαντάφυλλου.

Διευθυντής Δικτύου Ύδρευσης. Είναι Μηχ/γος – Ηλεκτ/γος Μηχ/κός. Στην Εταιρεία εργάζεται από το 1983 (ΟΑΘ).

ΠΕΤΡΙΔΗΣ ΠΑΝΑΓΙΩΤΗΣ του Λεωνίδα

Διευθυντής Καταναλωτών. Είναι Πολιτικός Μηχανικός. Στην Εταιρεία εργάζεται από το 1986 (ΟΑΘ) και ορίσθηκε Δντής Καταναλωτών από 12/9/2012.

Σύμφωνα με το άρθρο 23 του Καταστατικού, οι αμοιβές και οι αποζημιώσεις του Διοικητικού Συμβουλίου καθορίζονται με απόφαση της Τακτικής Γενικής Συνέλευσης των μετόχων.

Σημειώνεται ότι δεν υπάρχει συγγένεια κανενός βαθμού μεταξύ των μελών του Δ.Σ. ή των Διευθυντικών Στελεχών της Εταιρείας. Επίσης, κανένα εκ των μελών του Δ.Σ. ή των Διευθυντικών Στελεχών της ΕΥΑΘ Α.Ε. δεν έχει καταδικαστεί για πράξεις ατιμωτικές ή οικονομικά εγκλήματα ή είναι αναμειγμένα σε δικαστικές εκκρεμότητες που αφορούν πτώχευση, εγκληματική πράξη ή τους έχει απαγορευθεί η άσκηση επιχειρηματικών δραστηριοτήτων, χρηματιστηριακών συναλλαγών, επαγγέλματος ως Σύμβουλος επενδύσεων, Διευθυντικό Στέλεχος Τραπεζών και Ασφαλιστικών Ταμείων, ανάδοχος έκδοσης, στέλεχος χρηματιστηριακών εταιρειών κ.λπ.

Σημειώνεται ότι πέραν των συναλλαγών που αναφέρονται στο παρόν Ενημερωτικό Δελτίο, ουδεμία άλλη επιχειρηματική σχέση ή συναλλαγή υπήρξε κατά την τελευταία τριετία και τρέχουσα χρήση μεταξύ των διοικητικών οργάνων, των οργάνων διεύθυνσης και εποπτείας της Εκδότηριας και του κυρίου μετόχου με την ίδια Εταιρεία.

Όλα τα μέλη του Δ.Σ. και Διευθυντικά Στελέχη της Εταιρείας έχουν την ελληνική ιθαγένεια. Η ταχυδρομική διεύθυνση των μελών του Δ.Σ. είναι τα κεντρικά γραφεία της Εταιρείας επί της οδού ΕΓΝΑΤΙΑΣ 127, Τ.Κ. 546 35 ΘΕΣΣΑΛΟΝΙΚΗ. Τα ανεξάρτητα μη εκτελεστικά μέλη του Διοικητικού Συμβουλίου πληρούν τις προϋποθέσεις του άρθρου 4 του ν. 3016/2002, όπως αυτός ισχύει.

3.4 Δηλώσεις Εταιρικής Διακυβέρνησης

1. Αρχές Εταιρικής Διακυβέρνησης

Με την παρούσα δήλωση, η Εταιρεία ακολουθώντας τα προβλεπόμενα από την παράγραφο 3δ του άρθρου 43α του Κ.Ν. 2190/20, γνωστοποιεί ότι εφαρμόζει με τον Κώδικα Εταιρικής Διακυβέρνησης για τις εισηγμένες εταιρείες του Συνδέσμου Επιχειρήσεων & Βιομηχανιών (ΣΕΒ), όπως αυτός δημοσιοποιήθηκε τον Ιανουάριο του 2011 και ο οποίος βρίσκεται αναρτημένος στην ιστοσελίδα του ΣΕΒ www.sev.org.gr.

Οι αρχές της Εταιρικής Διακυβέρνησης που ακολουθούνται έχουν ενσωματωθεί στον Εσωτερικό Κανονισμό Λειτουργίας της Εταιρείας, ο οποίος είναι διαθέσιμος στο κοινό σε έντυπη μορφή στα κεντρικά γραφεία της Εταιρείας. Η Εταιρεία εφαρμόζει εν γένει τις αρχές εταιρικής διακυβέρνησης που προβλέπονται στον Κώδικα Εταιρικής Διακυβέρνησης του ΣΕΒ και δεν έχει θεσμοθετήσει πρακτικές εταιρικής διακυβέρνησης, πέραν αυτών που προβλέπονται από τον νόμο. Ενδεχόμενες αποκλίσεις από τον κώδικα, των οποίων η εφαρμογή εξετάζεται επεξηγούνται στη συνέχεια.

2. Κύρια χαρακτηριστικά του Συστήματος Εσωτερικού

Ελέγχου και Διαχείρισης Κινδύνων σε σχέση με την διαδικασία σύνταξης των χρηματοοικονομικών καταστάσεων Η Εταιρεία έχει θεσπίσει και εφαρμόζει διαδικασίες και πολιτικές στο σύνολο των Διευθύνσεών της, οι οποίες περιγράφονται στον Κανονισμό Λειτουργίας της Εταιρείας, οι οποίες αποτελούν δικλείδες ασφαλείας, ώστε να διασφαλιστεί η ορθή αποτύπωση της οικονομικής θέσης και των επιδόσεών της μέσω της ετήσιας έκθεσης και των ενδιάμεσων οικονομικών καταστάσεων, αναφορικά με:

- Την αναγνώριση και αξιολόγηση των υφιστάμενων κινδύνων ως προς την αξιοπιστία των χρηματοοικονομικών καταστάσεων.
- Τον διοικητικό σχεδιασμό και παρακολούθηση αναφορικά με τα χρηματοοικονομικά μεγέθη.
- Την πρόληψη και την αποκάλυψη απάτης.
- Τις καθορισμένες αρμοδιότητες των στελεχών σχετικά με τις διαδικασίες πληρωμών, εισπράξεων, ασφάλειας των περιουσιακών στοιχείων της Εταιρείας.
- Τις διαδικασίες κλεισίματος χρήσης, καθώς και σύνταξης των εταιρικών και ενοποιημένων οικονομικών καταστάσεων.
- Τη διασφάλιση της ακεραιότητας και ακρίβειας των παρεχόμενων χρηματοοικονομικών στοιχείων από τα πληροφοριακά συστήματα της Εταιρείας.
- Ειδικά για τη διαχείριση κινδύνων, λεπτομερής αναφορά περιλαμβάνεται στο κύριο σώμα της Έκθεσης του Διοικητικού Συμβουλίου.
- Πλήρης κάλυψη των Δηλώσεων Εταιρικής Διακυβέρνησης στο Κεφάλαιο 9

3.5 Νομοθετικό πλαίσιο

ΝΟΜΟΘΕΣΙΑ

Η ΕΥΑΘ Α.Ε. εφαρμόζει την νομοθεσία περί ΑΕ Κ. Ν. 2190/1920, όπως ισχύει σήμερα αλλά και τον Ν. 3016/2002 ως εισηγμένη. Με την έκδοση του Ν. 3429/2007 η Εταιρεία εναρμόνισε το καταστατικό της με τον εκδοθέντα Νόμο, σύμφωνα με την 7-11-2007 απόφαση της Έκτακτης Γενικής Συνέλευσης των μετόχων της. Με την 21/2/2013 απόφαση της Έκτακτης Γ.Σ.Μ. καταργήθηκε η παράγραφος 4 του άρθρου 5 του καταστατικού και εναρμονίστηκε με την διάταξη του άρθρου 2 του ν.4092/2012. Επίσης με την ίδια απόφαση τροποποιήθηκε και το άρθρο 13 .

Νομοθεσία & περιβαλλοντικές μελέτες

Μια περιοχή ευθύνης για κάθε Εταιρεία Νερού είναι και η εναρμόνισή της με την ισχύουσα Περιβαλλοντική Νομοθεσία, κάτι που προϋποθέτει συνεχή παρακολούθηση, γνώση και τήρηση των όρων των Περιβαλλοντικών Οδηγιών σε Εθνικό και Ευρωπαϊκό επίπεδο. Η συνεργασία της ΕΥΑΘ με την Ένωση των Εταιρειών Ύδρευσης Αποχέτευσης της Ευρωπαϊκής Ένωσης (EUREAU) , στις διάφορες ομάδες εργασίας της και η εμπλοκή μας στο στάδιο της προετοιμασίας των Περιβαλλοντικών Οδηγιών σε Ευρωπαϊκό επίπεδο, όπως και η συνεχής πληροφόρηση για κάθε πιθανή τροποποίηση ή αλλαγή σε αυτές, όπου μπορούμε να εκφράσουμε τις θέσεις & απόψεις μας είναι ιδιαίτερα πολύτιμη.

3.6 Τμήμα Δημοσίων Σχέσεων

ΣΚΟΠΟΣ

- Εμπέδωση οικολογικής συνείδησης στους καταναλωτές της σε σχέση με την ορθή χρήση του νερού και την προστασία του περιβάλλοντος γενικότερα

ΣΤΡΑΤΗΓΙΚΗ

- Την υλοποίηση δράσεων ευαισθητοποίησης των καταναλωτών της πάνω σε θέματα βιώσιμης διαχείρισης των υδάτινων πόρων και προστασίας του περιβάλλοντος.

ΑΞΟΝΕΣ ΔΡΑΣΗΣ

Υλοποίηση δράσεων κοινωφελούς χαρακτήρα Στο πλαίσιο της Εταιρικής Διακυβέρνησης, που διασφαλίζει τη μακρόχρονη και ισόρροπη ανάπτυξη της εταιρείας προς όφελος μετόχων, καταναλωτών κι εργαζομένων, η ΕΥΑΘ Α.Ε. υλοποιεί δράσεις που εντάσσονται στο πλαίσιο της Εταιρικής Κοινωνικής Ευθύνης (ΕΚΕ) ως βασικού «εργαλείου» εταιρικής διακυβέρνησης.

Η ΕΚΕ, που είναι πλέον άρρηκτα συνδεδεμένη ως εταιρική δραστηριότητα με την ίδια τη φήμη και το brand equity κάθε επιχείρησης, αποκτά μεγαλύτερη σημασία τα τελευταία χρόνια ελέω οικονομικής κρίσης. Έτσι, η ΕΥΑΘ:

- εφαρμόζει ήδη από τις αρχές του 2014 κοινωνικό τιμολόγιο με έκπτωση 50% για την ανακούφιση ευπαθών ομάδων και ειδικότερα τριτέκνων, υπερηλίκων, ατόμων με χαμηλό εισόδημα ή μακροχρόνια ανέργων,
- συμβάλλει ενεργά στον επιφανειακό καθαρισμό του θαλάσσιου μετώπου της Θεσσαλονίκης από επιπλέοντα αντικείμενα και κηλίδες ή περιστατικά ρύπανσης,
- υποδέχεται στο Μουσείο Ύδρευσης που λειτουργεί, καθ' όλη τη διάρκεια του ακαδημαϊκού έτους, χιλιάδες μαθητές της πρωτοβάθμιας και δευτεροβάθμιας εκπαίδευσης, όπως και συλλόγους και ομάδες ενδιαφερομένων, οι οποίοι ξεναγούνται στο παλιό Κεντρικό Αντλιοστάσιο της Θεσσαλονίκης αποκτώντας βιωματική σχέση με την ιστορία της ύδρευσης της πόλης,

- συνεργάζεται με την ακαδημαϊκή κοινότητα σε εκδηλώσεις ειδικού και ευρύτερου ενδιαφέροντος με θέματα περιβαλλοντικά και με κοινό - στόχο φοιτητές και ειδικούς επιστήμονες έως και απλούς πολίτες,
- συμμετέχει στον διεθνή εορτασμό της Παγκόσμιας Ημέρας Νερού (22 Μαρτίου) και της Παγκόσμιας Ημέρας Περιβάλλοντος (5 Ιουνίου) με ενημερωτικές εκδηλώσεις για το ευρύ κοινό,
- συνδράμει αθλητικές και καλλιτεχνικές διοργανώσεις στην πόλη προάγοντας την ιδέα του ευ ζην και του πολιτισμού,
- εκπονεί εκπαιδευτικά προγράμματα για παιδιά στο πλαίσιο της Διεθνούς Έκθεσης Θεσσαλονίκης,
- ενθαρρύνει και στηρίζει οικονομικά τη συμμετοχή των υπαλλήλων της σε εκπαιδευτικά προγράμματα (σεμινάρια, συνέδρια, ημερίδες, μεταπτυχιακά προγράμματα σπουδών) για την ενίσχυση των δεξιοτήτων τους, την προσωπική ανέλιξη κι ικανοποίηση, όπως και τη βελτίωση των καθημερινών συναλλαγών με τον καταναλωτή
- διατηρεί στο Μουσείο Ύδρευσης αρχείο χαρτών, εγγράφων και άλλων ντοκουμέντων που τεκμηριώνουν την ιστορία της ύδρευσης της Θεσσαλονίκης και είναι στη διάθεση κάθε ενδιαφερόμενου.

Μέσα από τις δράσεις αυτές η ΕΥΑΘ Α.Ε. ενισχύει και αναδεικνύει τη μακρόχρονη και ζωτική σχέση της με την τοπική κοινωνία.



ΚΕΦΑΛΑΙΟ 4

ΕΤΑΙΡΙΚΗ ΥΠΕΥΘΥΝΟΤΗΤΑ

4.1 Ανθρώπινο Δυναμικό

Το Προσωπικό της Εταιρείας την 31-12-2014 ήταν 229 άτομα. Στον πίνακα που ακολουθεί εμφανίζεται η μεταβολή του αριθμού των εργαζομένων στην τελευταία πενταετία.



ΠΙΝΑΚΑΣ ΚΑΤΑΝΟΜΗΣ ΕΙΔΙΚΟΤΗΤΩΝ

Κατηγορίες Προσωπικού	2010	2011	2012	2013	2014
Επιστημονικό Προσωπικό	3	3	3	3	3
Διοικητικού – Οικονομικού (ΠΕ)	9	7	7	8	8
Δικηγόροι (ΠΕ)	1	1	1	1	1
Μηχανικών (ΠΕ)	27	23	22	20	20
Χημικών (ΠΕ)	6	6	6	4	4
Περιβάλλοντος (ΠΕ)	2	2	2	2	2
Ιατρών (ΠΕ)	1	1	1	1	1
Επικοινωνίας & ΜΜΕ (ΠΕ)	1	1	1	1	1
Διοικητικού – Λογιστικού (ΤΕ)	13	13	13	13	13
Τεχνολογικών Εφαρμογών (ΤΕ)	20	23	22	23	23
Επόπτες Δημ. Υγείας Τεχνολόγοι Τροφίμων (ΤΕ)	2	2	2	2	2
Εισπρακτόρων – Σημειωτών (ΔΕ)	-	-	-	-	-
Διοικητικών Γραμματέων (ΔΕ)	52	48	46	46	44
Δακτυλογράφων (ΔΕ)	1	1	1	1	1
Τεχνικών (ΔΕ)	96	80	71	67	62
Τηλεφωνητών (ΔΕ)	3	2	2	1	1
Νοσοκόμων (ΔΕ)	1	1	1	1	1
Προσωπικού Η/Υ (ΔΕ)	1	-	-	-	-
Εργοδηγών (προσωρινός) (ΔΕ)	28	20	16	14	12
Προσωπικού Καθαριότητας (ΥΕ)	2	2	2	2	2
Φυλάκων (ΥΕ)	4	3	3	3	3
Επιμελητών (ΥΕ)	3	2	2	1	1
Εργατών (ΥΕ)	48	43	32	26	23
Εισπρακτόρων (ΥΕ)	3	3	2	2	1
Σύνολο	327	287	258	242	229

Σημειώνεται ότι στο σύνολο των 229 υπαλλήλων περιλαμβάνονται και ο Νομικός Σύμβουλος.

4.3 Περιβαλλοντική Πρόνοια

Τμήμα Ποιοτικού Ελέγχου Αποχέτευσης και Περιβάλλοντος

Το Εργαστήριο Ποιοτικού Ελέγχου Αποχέτευσης και Περιβάλλοντος κατά την διάρκεια του 2014 προώθησε τα παρακάτω θέματα:

- πραγματοποίησε συστηματικούς ελέγχους, με περίπου 1300 αυτοψίες & δειγματοληψίες και 9100 αναλύσεις το χρόνο:
 - σε παραγωγικές δραστηριότητες που είναι εγκατεστημένες στα όρια αρμοδιότητας της ΕΥΑΘ Α.Ε. (τουλάχιστον μια φορά ανά έτος)
 - σε καταστήματα υγειονομικού ενδιαφέροντος και επαγγελματικές δραστηριότητες που είναι συνδεδεμένες στο δίκτυο της ΕΥΑΘ Α.Ε. ή δικτύων που διαχειρίζεται η ΕΥΑΘ Α.Ε.
 - στις:
 - Εγκατάσταση Επεξεργασίας Λυμάτων Θεσ/νίκης (Ε.Ε.Λ.Θ.),
 - Εγκατάσταση Επεξεργασίας Λυμάτων ΑΙΝΕΙΑ ,
 - Μονάδα Κατεργασίας Αποβλήτων (Μ.Κ.Α.)
 - στο δίκτυο των αγωγών ακαθάρτων της Ε.Υ.Α.Θ. Α.Ε. που βρίσκονται στην περιοχή αρμοδιότητας μας
 - σε αυτοψίες και δειγματοληψίες σε περιπτώσεις διαρροής υδάτων
 - σε έκτακτες ανάγκες
- εφαρμόζει Σύστημα Διαχείρισης Ποιότητας σύμφωνα με το πρότυπο ISO 9001: 2000 /EN ISO 9001 : 2000. Στο πλαίσιο συστήματος διαχείρισης Ποιότητας αυτοελέγχεται συνεχώς σχετικά με την αξιοπιστία των αναλύσεων του. Γίνονται διεργαστηριακές δοκιμές (Proficiency Testing) δύο φορές το χρόνο- τέσσερις διανομές, των οποίων τα αποτελέσματα είναι μέχρι σήμερα εντός των προβλεπόμενων ορίων.
- υποστηρίζει τις εργασίες της Επιτροπής Ελέγχου Μελετών Επεξεργασίας και Διάθεσης Λυμάτων και Υγρών Βιομηχανικών Αποβλήτων με αυτοψίες, δειγματοληψίες, και αναλύσεις δειγμάτων από τις ΕΕΑ, παραλαμβάνοντας και διακινώντας τα δικαιολογητικά για την έκδοση αδειών διάθεσης και διεκπεραιώνει τα έγγραφα των αδειοδοτήσεων μετά την σχετική γνωμοδότηση της Επιτροπής (εξετάσθηκαν 200 περίπου θέματα).
- συνεχίζει την αρχειοθέτηση του πελατολογίου του σε ψηφιακή και έντυπη μορφή (σύνολο αρχειοθετημένων πελατών 1500).
- επιβλέπει την πρακτική άσκηση φοιτητών.

4.4 Μουσείο Ύδρευσης

Από το 2001 το Μουσείο Ύδρευσης Θεσσαλονίκης λειτουργεί με ευθύνη της ΕΥΑΘ Α.Ε. υποδεχόμενο δωρεάν μαθητές όλων των βαθμίδων, συλλόγους, ομάδες ενδιαφερόμενων πολιτών. Το μουσείο, που στεγάζεται στο κτίριο του παλιού Κεντρικού Αντλιοστασίου στην περιοχή των Σφαγείων, επισκέπτονται ετησίως περίπου 5.000 παιδιά της πρωτοβάθμιας κυρίως εκπαίδευσης, από δεκάδες σχολεία του Πολεοδομικού Συγκροτήματος Θεσσαλονίκης και της Βόρειας Ελλάδας.

Στο κεντρικό κτίριο του μουσείου τα παιδιά έχουν τη δυνατότητα να δουν από κοντά τη ζωντανή ιστορία της ύδρευσης της Θεσσαλονίκης: μηχανήματα κίνησης και παραγωγής ηλεκτρικής ενέργειας, παλιοί ηλεκτρικοί πίνακες διανομής ρεύματος, αντλητικά συγκροτήματα, που τροφοδοτούσαν με νερό ολόκληρη την πόλη της Θεσσαλονίκης ως το 1978. Στον ίδιο χώρο εκτίθεται και μοντέλο σε λειτουργία: η παλιά ατμομηχανή με την αντλία, από την αρχική ακόμη φάση του αντλιοστασίου. Επίσης, έχει γίνει πλήρης αναπαράσταση του κτιστού λεβητοστασίου που λειτουργούσε στα τέλη του 19ου αι., ενώ εκτίθενται και παλιά εξαρτήματα, όργανα μέτρησης του δικτύου υδροδότησης, υδρόμετρα, ακόμη και εργαλεία που χρησιμοποιούσαν τα συνεργεία επισκευών. Εκτός από το κεντρικό κτίριο του αντλιοστασίου, επισκέψιμος χώρος είναι και το κτίριο διοίκησης, όπου λειτουργεί εξειδικευμένη βιβλιοθήκη για το νερό και τα υδραυλικά έργα και διατίθεται ένα μοναδικό αρχείο ιστορικών χαρτών, σχεδίων έργων ύδρευσης του 19ου και του 20ού αιώνα, καθώς και παλιές φωτογραφίες και σπάνια ντοκουμέντα από το πλούσιο αρχειακό υλικό της ΕΥΑΘ. Στη διάθεση των επισκεπτών είναι και το λεγόμενο «Πάρκο του Νερού», όπου εκτίθενται ιστορικά αντλητικά συγκροτήματα και αγωγοί νερού.

Το πρόγραμμα υπό τον τίτλο «Οι δρόμοι του νερού της Θεσσαλονίκης», που υλοποιείται στο μουσείο, περιλαμβάνει βιντεοπροβολές, ασκήσεις εκπαιδευτικού και ψυχαγωγικού χαρακτήρα, όπως και υπαίθρια παιχνίδια στον αύλιο χώρο του μουσείου.

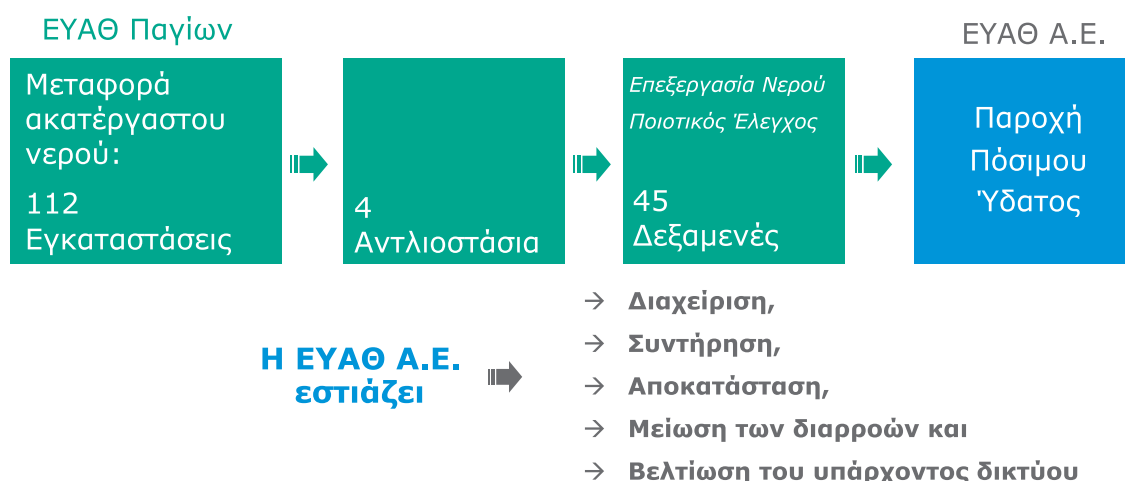
Το Μουσείο Ύδρευσης αποτελεί εξάλλου χώρο διοργάνωσης σημαντικών εκδηλώσεων της εταιρείας, όπως είναι οι κοπές πίτας, οι χριστουγεννιάτικες γιορτές για τα παιδιά των εργαζομένων και οι εορτασμοί των Παγκόσμιων Ημερών Νερού και Περιβάλλοντος. Φιλοξενεί επίσης περιοδικές εκθέσεις σε συνεργασία με τοπικούς φορείς εγνωσμένου κύρους.

Η λειτουργία του, στο πλαίσιο της εταιρικής κοινωνικής ευθύνης, επιβεβαιώνει το διαχρονικό ενδιαφέρον της ΕΥΑΘ Α.Ε. για την περιβαλλοντική ευαισθητοποίηση των πολιτών και χτίζει σχέσεις εμπιστοσύνης με τους αυριανούς πολίτες - καταναλωτές της Θεσσαλονίκης.



ΚΕΦΑΛΑΙΟ
5
ΥΠΟΔΟΜΕΣ

5.1 Ύδρευση



ΤΟΜΕΑΣ ΥΔΡΕΥΣΗΣ

Οι εγκαταστάσεις που διαθέτει ή διαχειρίζεται βάσει της από 27.7.2001 Σύμβασης με το Ελληνικό Δημόσιο, η Ε.Υ.Α.Θ. Α. Ε. είναι (α) τα έργα υδροληψίας, (β) τα εξωτερικά υδραγωγεία με τις γεωτρήσεις και τους σχετικούς αγωγούς, (γ) τα

αντλιοστάσια και τις δεξαμενές και (δ) το δίκτυο διανομής με τους αγωγούς και τα υδρόμετρα.

ΥΔΡΟΦΟΡΕΙΣ ΥΔΡΟΔΟΤΗΣΗΣ ΜΕΙΖΟΝΟΣ ΠΕΡΙΟΧΗΣ ΘΕΣΣΑΛΟΝΙΚΗΣ

Υδροφορέας Πάικου

Η Ε.Υ.Α.Θ. Α.Ε. χρησιμοποιεί για την υδροδότηση της Θεσσαλονίκης το καρστικό σύστημα του υδροφορέα του όρους Πάικου και συγκεκριμένα τη θέση εκφόρτισης αυτού, στο χώρο των πηγών Αραβησσού. Η υδροληψία των πηγών Αραβησσού περιλαμβάνει δύο φρέατα τροφοδοσίας με φυσική ροή, ένα φρέαρ (πηγάδι) τροφοδοσίας με άντληση και 11 υδρογεωτρήσεις εκμετάλλευσης, οι οποίες με άντληση, μέσω αγωγών σύνδεσης, τροφοδοτούν το υδραγωγείο Αραβησσού. Η λαμβανόμενη παροχή από τις υδροληψίες περιοχής πηγών Αραβησσού κυμαίνεται μεταξύ 70.000 - 130.000 m³/ημέρα και εξαρτάται σε μεγάλο βαθμό από τις χιονοπτώσεις και βροχοπτώσεις κάθε έτους.

Ποταμός Αλιάκμονας

Η λήψη του νερού από τον ποταμό αυτό ξεκινά από τη θέση Βάρβαρες, 40 περίπου χιλιόμετρα από τις εκβολές του ποταμού Αλιάκμονα. Με την ενωτική διώρυγα το νερό μεταφέρεται με ελεύθερη ροή μέχρι τον Αξιό σε μήκος 50 χιλιομέτρων. Στη συνέχεια με το σήφωνα του Αξιού, μήκος

1,5 χιλιομέτρου και κλειστό αγωγό μήκους 8,5 χιλιομέτρων, μεταφέρεται στο αντλιοστάσιο της Σίνδου.

Από εκεί προωθείται με αντλίες, μέσω αγωγού μήκους 4,7 χιλιομέτρων, στις εγκαταστάσεις επεξεργασίας νερού (διυλιστήρια).

Στα διυλιστήρια ακολουθείται μια εξελεγχόμενη διαδικασία καθαρισμού μέσα από κλίνες καθίζησης, άμμου, φίλτρα άνθρακα, οζόνωση, χλωρίωση κ.λπ., που εξασφαλίζει την υψηλή του ποιότητα.

Το καθαρό πόσιμο νερό καταλήγει σε μια δεξαμενή χωρητικότητας 75.000 κυβικών μέτρων και διανέμεται μέσω αγωγών, μήκους 36 χιλιομέτρων, στις υφιστάμενες δεξαμενές ύδρευσης, Διαβατών, Εύοσμου, Πολίχνης, Νεάπολης, Βλατάδων, Τούμπας και Καλαμαριάς καθώς και στη ΒΙΠΕΘ.

ΥΔΡΟΦΟΡΑ ΣΥΣΤΗΜΑΤΑ ΔΥΤΙΚΗΣ ΠΕΡΙΟΧΗΣ ΤΗΣ ΘΕΣΣΑΛΟΝΙΚΗΣ

Υδροφορέας Καλοχωρίου

Οι γεωτρήσεις στον υδροφορέα Καλοχωρίου δεν χρησιμοποιούνται λόγω επάρκειας ύδατος. Επίσης, έχουν διατεθεί δύο από αυτές στο Δήμο Εχεδώρου.

Υδροφορέας Σίνδου

Η ποσότητα νερού που μπορεί να ληφθεί από τον υδροφορέα περιοχής Σίνδου μέσω 21 υδρογεωτρήσεων είναι της τάξης των 30.000 m³ ημερησίως. Το νερό μέσω του υδραγωγείου Σίνδου φθάνει στο αντλιοστάσιο Καλοχωρίου, αφού προηγουμένως περάσει από τη δεξαμενή καθίζησης. Σήμερα, λόγω της λειτουργίας του διυλιστηρίου, οι γεωτρήσεις δεν λειτουργούν αλλά συντηρούνται συστηματικά και βρίσκονται σε ετοιμότητα για την αντιμετώπιση έκτακτων αναγκών.

Υδροφορέας περιοχής Αξιού

Στην ευρύτερη περιοχή Αξιού (περιοχές Γέφυρας, Ν. Χαλκηδόνας, Ελεούσας και Αγίου Αθανασίου) υπάρχουν συνολικά 33 υδρογεωτρήσεις εκμετάλλευσης και η συνολικά λαμβανόμενη παροχή είναι της τάξης των 50.000 m³ ημερησίως. Συγκεκριμένα, στην περιοχή Αξιού- Γέφυρας έχουν ανορυχθεί 27 υδρογεωτρήσεις και 11 στην περιοχή Ν. Χαλκηδόνας. Όσον αφορά την περιοχή Ελεούσας υπάρ-

χουν 8 υδρογεωτρήσεις από τις οποίες αντλείται η περιορισμένη παροχή των βαθέων υδροφόρων στρωμάτων, τα οποία δίδουν νερό κατάλληλο για ύδρευση.

Υδροληψία Περιοχής Νάρρες επί του Γαλλικού Ποταμού

Η υδροληψία περιοχής Νάρρες βρίσκεται εντός της κοίτης του Γαλλικού ποταμού και αποτελείται από τα (3) φρεάτια υδροσυλλογής με οριζόντιες γεωτρήσεις ακτινωτές, καθώς και από έξι (6) κατακόρυφες αβαθείς υδρογεωτρήσεις. Η παροχή που μπορεί να ληφθεί από την υδροληψία Νάρρες μεταβάλλεται από 5.000 m³ την ημέρα έως 25.000 m³ την ημέρα, αναλόγως των βροχοπτώσεων και χιονοπτώσεων που σημειώνονται κάθε χρονιά. Σήμερα το υδραγωγείο δεν χρησιμοποιείται.

ΥΔΡΟΦΟΡΑ ΣΥΣΤΗΜΑΤΑ ΑΝΑΤΟΛΙΚΗΣ ΠΕΡΙΟΧΗΣ ΤΗΣ ΘΕΣΣΑΛΟΝΙΚΗΣ

Υδροληψία Πηγών Αγίας Παρασκευής Χορτιάτη

Η παροχή των πηγών της Αγίας Παρασκευής στο Χορτιάτη χρησιμοποιείται για την ενίσχυση του Δ.Δ. Χορτιάτη και ως εφεδρεία για την υδροδότηση του Νοσοκομείου Γ. Παπανικολάου. Οι πηγές έχουν παραχωρηθεί στο Δήμο Πυλαίας-Χορτιάτη.

Στην πεδινή περιοχή ανατολικά της Θεσσαλονίκης (Περιοχές Μίκρας - Ρυσίου) υπάρχουν 6 υδρογεωτρήσεις, εκτιμώμενης συνολικής παροχής 4.500 m³ ανά ημέρα. Η παροχή αυτή μπορεί να χρησιμοποιηθεί για την ενίσχυση της δεξαμενής Καλαμαριάς. Σήμερα, οι ως άνω υδρογεωτρήσεις δεν χρησιμοποιούνται.

ΕΞΩΤΕΡΙΚΑ ΥΔΡΑΓΩΓΕΙΑ - ΓΕΩΤΡΗΣΕΙΣ

Η ευρύτερη περιοχή Θεσσαλονίκης και η Βιομηχανική της περιοχή (ΒΙ.ΠΕ.Θ.) υδροδοτούνται σήμερα από τα υδραγωγεία Αραβησσού-Αξιού και από τις εγκαταστάσεις του διυλιστηρίου. Τα υδραγωγεία Σίνδου και Καλοχωρίου χρησιμοποιούνται κατά την θερινή περίοδο.

Υδραγωγεία Αραβησσού – Αξιού

Το Υδραγωγείο Αραβησσού έχει μήκος 56 χλμ. περίπου και μεταφέρει με βαρύτητα το νερό του υδροφορέα περιοχής Πάικου στη Θεσσαλονίκη. Όπως προαναφέρθηκε, η συλλογή του νερού γίνεται με φυσική ροή από τα δύο φρέατα τροφοδοσίας και άντληση μέσω έντεκα (11) γεωτρήσεων. Σε περιόδους μεγάλης παροχής του υδροφορέα (όπως συνέβη καθ' όλη σχεδόν την διάρκεια του 2011) η άντληση διακόπτεται και η παροχή γίνεται με φυσική ροή προς το κεντρικό φρεάτιο υδροσυλλογής. Η κατασκευή του υδραγωγείου Αραβησσού ολοκληρώθηκε το έτος 1978 και έκτοτε λειτουργεί για την υδροδότηση της Θεσσαλονίκης και της ΒΙ.ΠΕ.Θ. Ο αγωγός μεταφοράς του υδραγωγείου είναι κατασκευασμένος από προεντεταμένο σκυρόδεμα και από χαλυβδοσωλήνα. Το νερό του υδραγωγείου Αραβησσού καταλήγει στο κεντρικό Αντλιοστάσιο Δενδροποτάμου. Στο υδραγωγείο Αραβησσού καταλήγει και το νερό των υδρογεωτρήσεων της περιοχής Ν. Χαλκηδόνας, μέσω αγωγών συνδέσεως.

Το υδραγωγείο Αξιού, το οποίο άρχισε να λειτουργεί από το έτος 1976, συνδέεται με το υδραγωγείο Αραβησσού μέσω δικλίδων. Ο αγωγός μεταφοράς του υδραγωγείου Αξιού είναι κατασκευασμένος από αμιαντοσιμεντοσωλήνες διαμέτρου 800 χιλ. και έχει μήκος 14,7 χιλιόμετρα. Το υδραγωγείο Αξιού συγκεντρώνει το νερό που αντλείται από τις υδρογεωτρήσεις Αξιού, Ελεούσας, περιοχής Γέφυρας και Αγίου Αθανασίου Θεσσαλονίκης και λειτουργεί σε μήκος 13.840 μ., παράλληλα με τον αγωγό της Αραβησσού, ενισχύοντας τη διοχετευτικότητα του υδραγωγείου Αραβησσού.

Υδραγωγείο Νάρρες

Το εξωτερικό υδραγωγείο Νάρρες τέθηκε σε λειτουργία το έτος 1968 και η υδροληψία του κατασκευάστηκε στην κοίτη του Γαλλικού ποταμού. Το υδραγωγείο έχει μήκος 11 χιλιόμετρα περίπου και αποτελείται από χαλύβδινο αγωγό. Η υδροληψία του υδραγωγείου Νάρρες αποτελείται από τρία ακτινωτά φρεάτια και από έξι (6) γεωτρήσεις.

Το υδραγωγείο Νάρρες λειτουργεί με βαρύτητα και τροφοδοτεί τη δεξαμενή Διαβατών από την οποία υδροδοτούνταν στο παρελθόν τμήμα της Δυτικής Θεσσαλονίκης και οι εγκαταστάσεις της ΕΚΟ. Σήμερα, το υδραγωγείο Νάρρες δεν χρησιμοποιείται.

Υδραγωγείο Σίνδου

Το υδραγωγείο Σίνδου συγκεντρώνει τις παροχές νερού των υδρογεωτρήσεων του υδροφορέα Σίνδου και αποτελείται από χαλύβδινο αγωγό που λειτουργεί με βαρύτητα. Το νερό του υδραγωγείου Σίνδου, με παράκαμψη που έχει κατασκευασθεί, περνάει πρώτα από τη δεξαμενή καθίζησης και καταλήγει στο αντλιοστάσιο Καλοχωρίου, από το οποίο μπορεί με ώθηση να ενισχύσει τη δεξαμενή Διαβατών ή το αντλιοστάσιο Δενδροποτάμου. Χρησιμοποιείται κατά την θερινή περίοδο για ενίσχυση του συστήματος ύδρευσης.

Υδραγωγείο Καλοχωρίου

Το Υδραγωγείο Καλοχωρίου συγκεντρώνει τις παροχές νερού των υδρογεωτρήσεων του υδροφορέα Καλοχωρίου και αποτελείται σήμερα από κτιστό αγωγό μήκους 1000 μέτρων. Το νερό του υδραγωγείου Καλοχωρίου καταλήγει στο αντλιοστάσιο Καλοχωρίου, από το οποίο μπορεί με ώθηση να ενισχύσει τη δεξαμενή Διαβατών ή το αντλιοστάσιο Δενδροποτάμου. Σήμερα χρησιμοποιούνται δύο από τις γεωτρήσεις του ως άνω υδραγωγείου για ενίσχυση της υδροδότησης του Καλοχωρίου.

ΑΝΤΛΙΟΣΤΑΣΙΑ ΚΑΙ ΔΕΞΑΜΕΝΕΣ

Για την μεταφορά, αποθήκευση και διανομή των πόσιμου νερού εντός του πολεοδομικού συγκροτήματος της Θεσσαλονίκης η ΕΥΑΘ Α.Ε. λειτουργεί και συντηρεί περί τα 41 αντλιοστάσια και 40 δεξαμενές (συμπεριλαμβανομένων και των πρόσφατα προσαρτημένων περιοχών).

Α. Αντλιοστάσιο Δενδροποτάμου

Το νερό από το αντλιοστάσιο Δενδροποτάμου, μέσω του χαλύβδινου αγωγού υψηλής πίεσης, υδροδοτεί το κέντρο της πόλεως της Θεσσαλονίκης. Ειδικότερα, μέσω του αντλιοστασίου Ευαγγελιστρίας, το νερό ωθείται στη Δεξαμενή Αγίου Παύλου για την υδροδότηση του κέντρου πόλεως και στη Δεξαμενή 40 Εκκλησιών για την υδροδότηση περιοχών 40 Εκκλησιών, Τριανδρίας.

Το αντλιοστάσιο Δενδροποτάμου, μέσω του χαλύβδινου αγωγού χαμηλής πίεσης, υδροδοτεί επίσης ολόκληρη την Ανατολική Θεσσαλονίκη, καθώς και τμήμα των Δυτικών Περιοχών ως εξής:

Ανατολικές περιοχές Θεσσαλονίκης

Μέσω του αγωγού χαμηλής πίεσεως τροφοδοτείται το αντλιοστάσιο Κασσάνδρου, από το οποίο μέσω δύο (2) ωθητικών χαλύβδινων αγωγών το νερό προωθείται στη δεξαμενή Τούμπας. Από τη δεξαμενή Τούμπας, μέσω αντλιοστασίου και ωθητικού αγωγού, το νερό ωθείται στη δεξαμενή Πυλαίας από την οποία υδροδοτείται απ' ευθείας η υψηλή ζώνη Καλαμαριάς και με ώθηση η ευρύτερη περιοχή Πανοράματος. Η χαμηλή ζώνη Καλαμαριάς υδροδοτείται από τη δεξαμενή Καλαμαριάς, η οποία τροφοδοτείται με βαρύτητα από τη δεξαμενή Τούμπας, μέσω χαλύβδινου αγωγού.

Δυτικές περιοχές της Θεσσαλονίκης

Το αντλιοστάσιο Δενδροποτάμου, μέσω του αγωγού χαμηλής πίεσης, τροφοδοτεί επίσης και τη δεξαμενή Καλλιθέας από την οποία, μέσω αντλιοστασίου, υδροδοτούνται οι δεξαμενές Καυκάσου, Νεαπολέως και Συκεών. Από τη δεξαμενή Συκεών, μέσω αντλιοστασίου ώθησης, τροφοδοτείται η δεξαμενή Επταπυργίου, από την οποία υδροδοτείται η περιοχή Αγίου Παύλου. Επίσης, σήμερα, μέσω αντλιοστασίου ώθησης από τη δεξαμενή Συκεών ενισχύεται και η περιοχή Μετεώρων.

Β. Αντλιοστάσιο Σίνδου - Αντλιοστάσιο Ιωνίας

Το αντλιοστάσιο Σίνδου προωθεί το νερό του ποταμού Αλιάκμονα στις Ε.Ε.Ν.Θ. για επεξεργασία. Στη συνέχεια το επεξεργασμένο νερό μεταφέρεται με βαρύτητα στην ΒΙΠΕΘ και τα αντλιοστάσια Διαβατών και Ιωνίας. Η κύρια ποσότητα νερού μέσω του αντλιοστασίου Ιωνίας προωθείται προς τις δεξαμενές Παλαιοκάστρου, Ευόσμου, Πολίχνης, Νεάπολης, Βλατάδων, Τούμπας και Καλαμαριάς. Από την δεξαμενή Παλαιοκάστρου(Δ4) υλοποιείται, μέσω προωθητικού αντλιοστασίου, η υδροδότηση του Ωραιοκάστρου.

ΕΠΕΚΤΑΣΗ ΔΡΑΣΤΗΡΙΟΤΗΤΩΝ ΣΕ ΝΕΕΣ ΠΕΡΙΟΧΕΣ

Η επέκταση των δραστηριοτήτων της ΕΥΑΘ Α.Ε. στην υδροδότηση νέων περιοχών γίνεται στα πλαίσια μιας ευρύτερης αναπτυξιακής πολιτικής της Εταιρείας, ενώ σχεδιάζεται να περιλάβει και άλλα πολεοδομικά συγκροτήματα όπως αυτό της Νικόπολης (στην Σταυρούπολη), των Ανθοκλήπων (στην Πολίχνη) και του Εχεδώρου. Εντός του 2014 υλοποιήθηκε η

ενίσχυση των νέων εργατικών κατοικιών του Δ. Δέλτα στα Διαβατά μέσω της δεξαμενής Διαβατών.

Επεξεργασία Πόσιμου Νερού

Με εξαίρεση το νερό που συλλέγεται από τις γεωτρήσεις περιοχής Σίνδου, η επεξεργασία του περιορίζεται στη χλωρίωση πριν από την εισαγωγή του νερού στο σύστημα διανομής. Μονάδες χλωρίωσης υφίστανται στα αντλιοστάσια Δενδροποτάμου, Διαβατών και Βιομηχανικής Περιοχής Θεσσαλονίκης. Επίσης υφίστανται μονάδες χλωρίωσης στην Εγκατάσταση Επεξεργασίας Νερού ποταμού Αλιάκμονα στη Ν. Ιωνία, ενώ διενεργείται προ-χλωρίωση στη δεξαμενή καθιζήσεως Σίνδου (sedimentation) και στις γεωτρήσεις της περιοχής Νάρρες.

ΥΔΡΕΥΣΗ – ΕΠΕΞΕΡΓΑΣΙΑ ΠΟΣΙΜΟΥ ΝΕΡΟΥ

Εγκατάσταση Επεξεργασίας Νερού Θεσσαλονίκης (Ε.Ε.Ν.Θ.) από τον ποταμό Αλιάκμονα

Στην Ε.Ε.Ν.Θ. πραγματοποιείται επεξεργασία του επιφανειακού νερού με τις πλέον σύγχρονες μεθόδους που το καθιστά υγιεινό και κατάλληλο για πόση. Η εγκατάσταση έχει στην παρούσα φάση δυνατότητα επεξεργασίας 150.000 m³/ημέρα. Σε εξέλιξη βρίσκεται από την ΕΥΔΕ/ΥΠΕΧΩΔΕ η μελέτη επέκτασης για παραγωγή επιπλέον 150.000m³/ημέρα.

Στην πλήρη ανάπτυξή της η Ε.Ε.Ν.Θ. θα μπορεί να επεξεργαστεί 600.000m³/ημέρα.

Η μεταφορά του νερού από το φράγμα του Αλιάκμονα (Αγία Βαρβάρα Βέροιας) μέχρι την Εγκατάσταση Επεξεργασίας Νερού, γίνεται μέσω ανοικτής διώρυγας, διδύμου σιφώνων και κλειστών αγωγών.

Οι εγκαταστάσεις καταλαμβάνουν έκταση περίπου 250 στρεμμάτων, που απαλλοτριώθηκε για το σκοπό από τον πρώην Ο.Υ.Θ., σε έκταση του Δήμου Ν. Ιωνίας, Βρίσκονται 2 χλμ. περίπου βόρεια της ΒΙΠΕΘ και σε απόσταση 23 χλμ. περίπου από την πόλη της Θεσσαλονίκης.

Η μέση ετήσια ποσότητα απόληψης για την ύδρευση, για τα έργα Α' φάσης, θα είναι 109,5 εκατομ. m³ (ή 3,5 m³/s), ποσότητα που αντιστοιχεί στο 3,4% της μέσης ετήσιας παροχής του ποταμού Αλιάκμονα. Επιπλέον, οι υφιστάμενες πηγές υδροδότησης της Ε.Υ.Α.Θ. Α.Ε. προσφέρουν την απαραίτητη ευελιξία στο σύστημα, ώστε οι απολήψεις για την Ε.Ε.Ν.Θ. να προσαρμόζονται στις λοιπές ανάγκες ρύθμισης/διαχείρισης υδάτων (παραγωγή ενέργειας, άρδευση, οικοσύστημα).

Τα κύρια στάδια της επεξεργασίας πόσιμου νερού είναι:

- προζόνωση,
- αρχική ρύθμιση pH με προσθήκη θειικού οξέος,
- ταχεία ανάμιξη του προστιθέμενου κροκιδωτικού (θειικού αργιλίου),
- κροκίδωση-καθίζηση σε ειδικές κυκλικές δεξαμενές,
- διύλιση με βαρύτητα σε κλίνες,
- οζόνωση με ταυτόχρονη προσθήκη υπεροξειδίου του υδρογόνου,
- προσρόφηση και βιοαποικοδόμηση οργανικών ουσιών σε κλίνες άνθρακα,
- τελική διόρθωση pH με προσθήκη υδρασβέστου,
- τελική απολύμανση του νερού με αέριο χλώριο ανάντη της δεξαμενής αποθήκευσης νερού.

Η διαδικασία παραγωγής είναι αυτοματοποιημένη σε μεγάλο βαθμό και περιλαμβάνει ένα μεγάλο αριθμό "on-line" οργάνων που καταγράφουν συνεχώς παραμέτρους λειτουργίας και χαρακτηριστικά του νερού στα διάφορα στάδια (παροχόμετρα, pHμετρα, αγωγιμόμετρα, θολόμετρα, μετρητές υπολειμματικού χλωρίου κτλ). Τα σήματα των οργάνων αυτών στέλνονται στο κέντρο ελέγχου της εγκατάστασης, στο οποίο είναι εγκατεστημένο και το μιμικό διάγραμμα των λειτουργιών. Στον ίδιο χώρο υπάρχει εγκατεστημένο και το SCADA του αντλιοστασίου της Σίνδου. Ο εργαστηριακός έλεγχος του παραγόμενου νερού, καθώς και της λειτουργίας όλων των ενδιάμεσων σταδίων παραγωγής γίνεται στο Εργαστήριο της εγκατάστασης και στο Εργαστήριο Ελέγχου πόσιμου νερού της ΕΥΑΘ, όπου ένας μεγάλος αριθμός δειγμάτων εξετάζεται καθημερινά σύμφωνα με την ισχύουσα νομοθεσία Υ2/οικ.2600/2001 ΚΥΑ.

Στην Ε.Ε.Ν.Θ. υπάρχουν επίσης εγκατεστημένες μονάδες αποθήκευσης, προετοιμασίας και δοσιμέτρησης των χημικών διεργασίας (θειικού οξέος, πολυηλεκτρολυτών, θειικού αργιλίου, χλωρίου και ασβέστη), γραμμή επεξεργασίας της ιλύος που παράγεται στις δεξαμενές κροκίδωσης-καθίζησης (πάχυνση και μηχανική αφυδάτωση), γραμμή επεξεργασίας των νερών έκπλυσης που περιλαμβάνει και ειδική μονάδα απομάκρυνσης στερεών, δίκτυα όμβριων, ύδρευσης, ακαθάρτων, πυρόσβεσης και λοιπές υποστηρικτικές εγκαταστάσεις.

Η εγκατεστημένη ισχύς είναι περίπου 1400 KW, τροφοδοτείται από το δίκτυο της ΔΕΗ με δύο ανεξάρτητες γραμμές,

ενώ υπάρχει εγκατεστημένο και εφεδρικό ηλεκτροπαραγωγό ζεύγος 450 KW.

Το έργο προϋπολογισμού 20 εκατ. €, χρηματοδοτήθηκε εξ' ολοκλήρου από το Πρόγραμμα Δημοσίων Επενδύσεων μέσω του Ταμείου Συνοχής της Ε.Ε. από το Υ.ΠΕ.ΧΩ.ΔΕ., και ολοκληρώθηκε στο τέλος του 2002.

Η δοκιμαστική και 18μηνια αποδοτική λειτουργία της εγκατάστασης εκτελέστηκε από το μελετητή-κατασκευαστή υπό την επίβλεψη της ΔΕΚΕ και ολοκληρώθηκε στις 25/2/2005 (οριστική παραλαβή του συνολικού έργου της εγκατάστασης).

Η Ε.Ε.Ν.Θ. περιήλθε κανονικά στην ΕΥΑΘ ΑΕ κατόπιν της διοικητικής παραλαβής προς χρήση από τη ΔΕΚΕ/ΥΠΕΧΩ-ΔΕ (διενεργήθηκε στις 7/3/2005).

Με την Υπουργική Απόφαση 41253/ΕΚΟ 632/12.9.2008 εγκρίθηκε το πρωτόκολλο παράδοσης-παραλαβής για μεταβίβαση κατά κυριότητα στο ΝΠΔΔ με την επωνυμία «ΕΥΑΘ ΠΑΓΙΩΝ» των ακινήτων της εργολαβίας «Υδρευση Θεσσαλονίκης από τον ποταμό Αλιάκμονα. Μελέτη, Κατασκευή και λειτουργία της 1ης φάσης των Διυλιστηρίων».

Η λειτουργία και συντήρηση της Ε.Ε.Ν.Θ. ανατέθηκε με Απόφαση του Δ.Σ. της Ε.Υ.Α.Θ. Α.Ε. στην Τεχνική Εταιρεία «ΧΡ.Δ. ΚΩΝΣΤΑΝΤΙΝΙΔΗΣ ΑΕ» για το χρονικό διάστημα από 8/11/2005 έως 29/6/2007 έναντι μηνιαίου τιμήματος 180.000€/μήνα και 16 €/1000 m³ επεξεργασμένου νερού. Από τις 30/6/2007 έως και 31/3/2010 την Ε.Ε.Ν.Θ. λειτουργούσε η εταιρεία Ι. ΠΑΠΑΗΛΙΟΠΟΥΛΟΣ ΑΤΕ έναντι μηνιαίου τιμήματος περίπου 158.000€ και 8,65 €/1000m³ νερού προς επεξεργασία πέρα από το προβλεπόμενο. Από τις 1/4/2010 με αποφάσεις Δ.Σ. υπογράφονται συμβάσεις παροχής υπηρεσιών χρονικής διάρκειας 2,5 μηνών για τη λειτουργία της Ε.Ε.Ν.Θ. και Πάροχοι Υπηρεσιών ήταν η εταιρεία «ΑΚΤΩΡ ΑΤΕ» και από 14/3/2012 έως 1/8/2013 η «ΧΡ.Δ. ΚΩΝΣΤΑΝΤΙΝΙΔΗΣ ΑΕ».

Από 2/8/2013 και σύμφωνα με την 151/2013 Πράξη του Ελεγκτικού Συνεδρίου ξεκίνησε η σύμβαση για τη «Λειτουργία της Εγκατάστασης Επεξεργασίας Νερού Θεσσαλονίκης» για διάστημα 36 ημερολογιακών μηνών, με Πάροχο Υπηρεσιών την «ΚΟΙΝΟΠΡΑΞΙΑ ΑΚΤΩΡ ΑΤΕ-ΤΕΧΝΙΚΗ ΕΤΑΙΡΕΙΑ ΧΡΙΣΤΟΦΟΡΟΣ Δ. ΚΩΝΣΤΑΝΤΙΝΙΔΗΣ Α.Ε.» που αναδείχθηκε από ανοικτό διεθνή διαγωνισμό ανάδειξης παρόχου υπη-

ρεσιών με προϋπολογισμό 7.638.882 €, πλέον ΦΠΑ.

Το 2014 στην ΕΕΝΘ επεξεργάστηκαν συνολικά 42.051.946 m³ επιφανειακού νερού ποταμού Αλιάκμονα και δόθηκαν για κατανάλωση 39.478.114 m³ πόσιμου νερού από την Εγκατάσταση με μέση ημερήσια παροχή 108.113 m³, το οποίο πληροί όλες τις απαιτήσεις της ισχύουσας νομοθεσίας Υ2/οικ.2600/2001 ΚΥΑ για το πόσιμο νερό με μέση θολότητα εξόδου 0,136 NTU.

5.2 Ποιοτικός έλεγχος

Εργαστήριο Ελέγχου Πόσιμου Νερού
Το Εργαστήριο Ελέγχου Πόσιμου Νερού της Ε.Υ.Α.Θ. Α.Ε. πραγματοποιεί ελέγχους και αναλύσεις του πόσιμου νερού που διατίθεται στην κατανάλωση, ώστε να διασφαλίζεται ότι πληροί από ποιοτικής άποψης τις απαιτήσεις της κείμενης εθνικής και ευρωπαϊκής νομοθεσίας.

Για το σκοπό αυτό πραγματοποιούνται:

1. Έλεγχος της ποιότητας του πόσιμου νερού

Ο έλεγχος της ποιότητας του πόσιμου νερού γίνεται σύμφωνα με την ισχύουσα Κ.Υ.Α. Υ2/2600/2001(ΦΕΚ892-Β/11/7/2001) "Ποιότητα Νερού Ανθρώπινης Κατανάλωσης", και τροποποιήθηκε με την Κ.Υ.Α. ΔΥΓ2/Γ.Π./38295/2007 (ΦΕΚ 630/Β/26/4/2007) σε συμμόρφωση προς την 98/83 ΕΚ οδηγία του Συμβουλίου της Ευρωπαϊκής Ένωσης και της ΥΔ Γ3α/761/6/3/68 (ΦΕΚ 189/τ.Β' /1968). Έτσι, σύμφωνα με την ισχύουσα Υγειονομική Διάταξη, για την αποτελεσματική προστασία της Δημόσιας υγείας, πραγματοποιείται καθημερινά Δοκιμαστική παρακολούθηση (ελάχιστος ημερήσιος έλεγχος) σε δείγματα από το δίκτυο διανομής, τα κεντρικά αντλιοστάσια και από τις πηγές υδροληψίας ως προς τις ακόλουθες παραμέτρους: Υπόλειμμα ελεύθερου χλωρίου, οσμή, γεύση, θολότητα, αμμώνιο (NH₄⁺), χλωριούχα (Cl⁻), pH, αγωγιμότητα, χρώμα, Αργίλιο (Al), Σίδηρος (Fe), Μαγγάνιο (Mn), και μικροβιολογικές αναλύσεις.

Επίσης, γίνεται Ελεγκτική παρακολούθηση 16 φορές κατά έτος η οποία μεταξύ άλλων περιλαμβάνει παραμέτρους που αφορούν τοξικές ουσίες, βαρέα μέταλλα και αναλύσεις οργανικών ενώσεων (φυτοφάρμακα, πολυκυκλικοί αρωματικοί υδρογονάνθρακες, πτητικές οργανικές ενώσεις), βρωμικά ιόντα, εξασθενές χρώμιο κ.α.. Επιπλέον, γίνεται Συμπληρωματική παρακολούθηση 4 φορές κατά έτος, κατά την οποία ελέγχονται και άλλες οργανικές και ανόργανες παράμετροι και βαρέα μέταλλα. Τέλος, γίνεται έλεγχος δειγμάτων νερού άγνωστης προέλευσης της περιοχής που υδροδοτεί η Ε.Υ.Α.Θ. Α.Ε. και στα αποτελέσματα πλύσης - απολύμανσης νέων αγωγών μεταφοράς και διανομής.

2. Υγειονομικός-μικροβιολογικός έλεγχος

Για την εξασφάλιση της καταλληλότητας του πόσιμου νερού πραγματοποιούνται συστηματικοί υγειονομικοί έλεγχοι και αναγνωρίσεις στις πηγές υδροληψίας και στο δίκτυο διανομής. Στο Εργαστήριο γίνονται σε καθημερινή βάση μικροβιολογικές αναλύσεις για Κολοβακτηριοειδή (Total Coliforms), Escherichia Coli (E.Coli), Clostridium perfringens και συνολικά βακτηρίδια στους 37 οC και 22οC, σε δείγματα που προέρχονται από το δίκτυο διανομής και από τα σημεία

που τίθεται το νερό στην κατανάλωση. Πραγματοποιούνται καθημερινά, σε όλο το δίκτυο διανομής επιτόπιες μετρήσεις υπολείμματος ελεύθερου χλωρίου.

3. Απολύμανση του πόσιμου νερού με χλώριο (Cl₂)

Για την πιο αποτελεσματική προστασία της ποιότητας του πόσιμου νερού από μικροβιολογικής άποψης:

- Γίνεται αυτόματη απολύμανση με άνυδρο υγρό χλώριο (Cl₂) στα κεντρικά αντλιοστάσια σε συνεχή 24ώρη βάση καθ' όλο το έτος, σύμφωνα με την Υγειονομική διάταξη ΥΜ 5673 (ΦΕΚ5Β' /9.1.58) «περί απολυμάνσεως του ύδατος των υδρεύσεων».
- Γίνεται απολύμανση με διάλυμα υποχλωριώδους νατρίου (NaOCl) στα μικρά περιφερειακά αντλιοστάσια με παράλληλες υγειονομικές επιθεωρήσεις.
- Η παρουσία υπολείμματος ελεύθερου χλωρίου είναι συνεχής και ανιχνεύεται ως και τα ακρότατα σημεία του δικτύου διανομής με κατώτατο όριο συγκέντρωση 0,2 mg/l υπολείμματος ελεύθερου χλωρίου (με τη μέθοδο της DPD).

Η μέθοδος απολύμανσης με αέριο χλώριο είναι η πιο ενδεδειγμένη για την εταιρία μας διότι το κόστος του χλωρίου είναι πολύ μικρό και κυρίως διότι οι παραμετρικές τιμές των οργανικών ενώσεων - παραπροϊόντων χλωρίωσης στο πόσιμο νερό είναι πολύ κάτω των επιτρεπτών από τη ισχύουσα νομοθεσία ορίων.

4. Συμμετοχές και παρακολουθήσεις ημερίδων

- Επίβλεψη πρακτικής άσκησης φοιτητών.
- Επίβλεψη προγραμμάτων που εκτελούνται από το Α.Π.Θ. και το Πανεπιστήμιο Πατρών

5. Πιστοποίηση του Εργαστηρίου Ελέγχου Πόσιμου Νερού

Εφαρμόζουμε Σύστημα Διαχείρισης Ποιότητας σύμφωνα με το πρότυπο ISO 9001: 2008 /EN ISO 9001 : 2008

5.3 Αποχέτευση

1. ΔΙΚΤΥΟ

Το δίκτυο περιλαμβάνει:

- Τον Κεντρικό Αποχετευτικό Αγωγό (ΚΑΑ) μήκους 16 χλμ. και την επέκτασή του προς τον Δήμο Θέρμης με κεντρικό συλλεκτήρα μήκους 11 χλμ.
- Κεντρικούς συλλεκτήρες ακαθάρτων – ομβρίων.
- Πρωτεύοντες – δευτερεύοντες αγωγούς ακαθάρτων.
- Υπερχειλίσες και θυροφράγματα για την ομαλή λειτουργία του δικτύου κατά την διάρκεια των βροχοπτώσεων καθώς και βαλβίδες αντεπιστροφής (κλαπέ) για την αποτροπή εισόδου θαλασσίου ύδατος στο δίκτυο και τη μεταφορά του στην ΕΕΛΘ.
- Συνολικό μήκος αγωγών ακαθάρτων και παντοροϊκών: περίπου 1.700 χλμ. εκ των οποίων ποσοστό περίπου 35% είναι παντοροϊκό.
- Συνολικό μήκος αγωγών ομβρίων: περίπου 315 χλμ.
- Υπερχειλίσες αγωγών: 140 τεμάχια
- Αριθμός φρεατίων υδροσυλλογής: 25.000 τεμάχια
- Αριθμός φρεατίων επίσκεψης: 42.000 τεμάχια
- Αριθμός ιδιωτικών διακλαδώσεων: 60.000 τεμάχια
- Διατομές: ΚΑΑ: 2.000mm έως 2.400mm και επέκτασης ΚΑΑ από 600mm έως 1.600mm
- Κεντρικοί συλλεκτήρες: 600- 1.200mm
- Πρωτεύοντες αγωγοί: 400 –600mm
- Δευτερεύοντες αγωγοί: 250 – 355mm
- Εξυπηρετούμενος πληθυσμός: 1.100.000 άτομα
- Αποχετευμένη έκταση: 9.000 εκτάρια (ha).
- Η μεταφερόμενη ποσότητα ακαθάρτων στην Εγκατάσταση Επεξεργασίας Λυμάτων Θεσσαλονίκης (ΕΕΛΘ) που βρίσκεται στον ποταμό Εχέδωρο (Γαλλικό) εν ξηρό είναι 170.000 μ3/ημέρα περίπου και σε βροχοπτώσεις μεγαλύτερη από 230.000m³/ημέρα .
- Η μεταφερόμενη ποσότητα ακαθάρτων στην Εγκατάσταση Επεξεργασίας Λυμάτων (ΕΕΛ) στην ΑΙΝΕΙΑ ανέρχεται σήμερα σε 6.500m³/ημέρα με προοπτική τα 60.000 μ3/ημέρα και δε διαθέτει καμία υπερχειλίση.

2. ΑΝΤΛΙΟΣΤΑΣΙΑ

Στο πολεοδομικό συγκρότημα Θεσσαλονίκης λειτουργούν επί 24ώρου βάσεως 42 αντλιοστάσια Αποχέτευσης τα οποία καλύπτουν τις περιοχές από τη περιοχή Δ.Δ. Πλαγιαρίου

έως τη βιομηχανική περιοχή της Σίνδου.

- Κέντρου πόλεως-Καλαμαριάς: 11 αντλιοστάσια.
- Φοίνικα - Θέρμης: 2 αντλιοστάσια.
- Δυτικές περιοχές - Καλοχώρι: 11 αντλιοστάσια.
- Πεύκων 1 αντλιοστάσιο
- Τριανδρίας: 1 αντλιοστάσιο.
- Πυλαίας: 1 αντλιοστάσιο.
- Συκεών: 1 αντλιοστάσιο.
- Πανοράματος: 6 αντλιοστάσια.
- Φιλύρου: 1 αντλιοστάσιο.
- Ωραιοκάστρου-Παλαιοκάστρου: 2 αντλιοστάσια.
- ΒΙ.ΠΕ.Θ. Σίνδου: 2 αντλιοστάσια
- Σίνδος : 2 αντλιοστάσια.
- Πλαγιαρίου : 3 αντλιοστάσια

Σ' αυτά τα αντλιοστάσια είναι εγκατεστημένα 126 αντλητικά συγκροτήματα.

Αυτά μεταφέρουν όμβρια ύδατα και λύματα στον ΚΑΑ διαμέσου μονών ή κυρίως διπλών ωθητικών αγωγών, ώστε να εξασφαλιστεί η αδιάλειπτη, σε περίπτωση βλάβης του ενός αγωγού, ροή των ακαθάρτων υδάτων των περιοχών οι οποίες δεν μπορούν να αποχετευτούν με βαρύτητα.

Η συνολική ποσότητα λυμάτων η οποία μεταφέρεται από τα αντλιοστάσια προς τον ΚΑΑ, ανέρχεται κατά μέγιστο στα 90.000 μ3, εκτός των περιόδων βροχοπτώσεων.

Τα παραπάνω αντλιοστάσια λειτουργούν για να αποχετεύσουν τις παραπάνω περιοχές είτε κατά ομάδες είτε κατά αλυσίδα είτε αυτόνομα. Στην πρώτη περίπτωση, τα λύματα μερικών τοπικών αντλιοστασίων ωθούνται προς ένα επικεφαλής αντλιοστάσιο από το οποίο ωθούνται προς τον

ΚΑΑ. Στη δεύτερη περίπτωση, τα λύματα αντλούνται διαδοχικά από το ένα αντλιοστάσιο στο επόμενο με δίδυμους καταθλιπτικούς αγωγούς καταλήγοντας τελικά στον ΚΑΑ. Στη τρίτη περίπτωση, τα λύματα περιοχής οδηγούνται στο αντλιοστάσιο, αντλούνται και οδηγούνται στον ΚΑΑ με καταθλιπτικούς αγωγούς.

Τα αντλιοστάσια λειτουργούν με ηλεκτροκίνητες αντλίες οι οποίες λειτουργούν αυτόματα, δηλαδή η έναρξη και η παύση λειτουργίας τους γίνεται μέσω ηλεκτρονικών αισθητήρων στάθμης, ανάλογα με τα επιθυμητά όρια.

Ο έλεγχος της λειτουργίας τους γίνεται μέσω δύο σύγχρονων συστημάτων Τηλεελέγχου - Τηλεχειρισμού.

Αυτά τα σύγχρονα συστήματα λειτουργούν με προγραμματιζόμενους λογικούς ελεγκτές (PLC) στους τοπικούς σταθμούς των αντλιοστασίων, μέσω των οποίων γίνεται ο έλεγχος της διεργασίας. Τα PLC είναι των οίκων TOSHIBA, τα οποία υποστηρίζουν τη λειτουργία 21 αντλιοστασίων, TELEMECANIQUE τα οποία υποστηρίζουν τη λειτουργία 6 αντλιοστασίων και MOTOROLA, τα οποία υποστηρίζουν τη λειτουργία 15 αντλιοστασίων. Το σύνολο των αυτοματισμών των αντλιοστασίων είναι ασύρματα δικτυωμένο με το Κέντρο Ελέγχου στο οποίο λαμβάνονται όλες οι απαραίτητες πληροφορίες που χρειάζονται για την επιτήρηση τους. Στο κέντρο ελέγχου υπάρχουν δύο υπολογιστές με το κατάλληλο εξοπλισμό (πομποδέκτες, modem, κεραίες κ.λπ.), και software από όπου γίνεται έλεγχος λειτουργίας και βλαβών και τηλεχειρισμός για την απρόσκοπτη λειτουργία των αντλιοστασίων επί 24ώρου βάσεως.

5.4 Επεξεργασία λυμάτων

Σύμφωνα με το Γενικό Σχεδιασμό που εκπονήθηκε στα τέλη του 1970 και στη συνέχεια υλοποιήθηκε, η ευρύτερη περιοχή Θεσσαλονίκης διαιρέθηκε σε δύο ζώνες συλλογής αποβλήτων:

α. Τα λύματα από τις κεντρικές και δυτικές περιοχές, όπου είναι εγκατεστημένες οι περισσότερες από τις αστικές και βιομηχανικές δραστηριότητες, συλλέγονται και μεταφέρονται στην Εγκατάσταση Επεξεργασίας Λυμάτων Θεσσαλονίκης (Ε.Ε.Λ.Θ) στην περιοχή Σίνδου.

β. Τα λύματα από τις ανατολικές (τουριστικές) περιοχές συλλέγονται και μεταφέρονται σε άλλη Εγκατάσταση Επεξεργασίας Λυμάτων στην περιοχή ΑΙΝΕΙΑ (Ε.Ε.Λ. ΑΙΝΕΙΑ) του Δήμου Μηχανιώνας.

γ. Τα απόβλητα της Βιομηχανικής Περιοχής Θεσσαλονίκης (ΒΙΠΕΘ) συλλέγονται και επεξεργάζονται στη Μονάδα Κατεργασίας Αποβλήτων (Μ.Κ.Α.), που περιήλθε για χρήση στην ΕΥΑΘ Α.Ε. τον Ιανουάριο 2003.

α. Εγκατάσταση Επεξεργασίας Λυμάτων Θεσσαλονίκης (ΕΕΛΘ)

Το αρχικό Στάδιο Ι των έργων της ΕΕΛΘ τελικού προϋπολογισμού περίπου 11 εκ € ξεκίνησε το 1983 και ολοκληρώθηκε ουσιαστικά το Φεβρουάριο του 1992, που άρχισε η λειτουργία της εγκατάστασης από τον κατασκευαστή. Χρειάστηκε στο ενδιάμεσο (1989-1992) να γίνουν οι αναγκαίες τροποποιήσεις των επιμέρους μονάδων, ώστε να επιτυγχάνεται υψηλότερος (από τον αρχικώς προβλεπόμενο) βαθμός επεξεργασίας μέρους των λυμάτων της πόλης, ενώ άλλαξε και το σημείο εκβολής των επεξεργασμένων λυμάτων (λόγω προστασίας του δέλτα του Αξιού) και καθορίστηκε πλέον ως αποδέκτης ο Θερμαϊκός Κόλπος. Η ΕΕΛΘ

από το 1992 ξεκίνησε να επεξεργάζεται περίπου 40.000m³/ημ σταδιακά μέχρι τα 70.000 m³/ημ, κατά την έναρξη της λειτουργίας του Σταδίου ΙΙ το 2000 με βαθμό επεξεργασίας άνω του 90%.

Τα έργα του Σταδίου ΙΙ ξεκίνησαν περί τα τέλη 1996 με προϋπολογισμό 34 εκ € και με την ολοκλήρωσή τους στις αρχές του 2000 επεξεργάζονται με βαθμό απόδοσης άνω του 95% όλα τα αστικά λύματα της πόλης της Θεσσαλονίκης με συμβατικό σύστημα βιολογικού καθαρισμού και ταυτόχρονη απομάκρυνση του αζώτου. Η ΕΕΛΘ δέχεται καθημερινά περί τα 185.000m³/ημ ξηράς περιόδου, ωστόσο οι προδιαγραφές σχεδιασμού της εγκατάστασης είναι για αποδοχή μέσης παροχής λυμάτων 296.000m³/ημ και ρυπαντικό φορτίο BOD₅, SS και Nολ 80, 76 και 16 ton/ημ αντίστοιχα. Παράλληλα με την ολοκλήρωση του έργου περί τα μέσα 2002 για την υποδοχή και προεπεξεργασία βοθρολυμάτων (προϋπ. 4,7 εκ €), η ΕΕΛΘ έχει τη δυνατότητα παραλαβής μέχρι περίπου 1500 m³/ημ λυμάτων με βυτία από περιοχές που δεν εξυπηρετούνται με αποχετευτικό δίκτυο.

Η έξοδος της ΕΕΛΘ οδεύει, μέσω του δίδυμου Αγωγού Διάθεσης Επεξεργασμένων Λυμάτων (ΑΔΕΛ), ανοικτά στο Θερμαϊκό κόλπο. Το έργο προϋπολογισμού 19 εκ € τελείωσε στα μέσα 2001 και εκτείνεται 10,5km στην ξηρά και 2,5km στη θάλασσα μέχρι βάθους 23m.

Τα λύματα υφίστανται στην ΕΕΛΘ δευτεροβάθμια επεξεργασία με ταυτόχρονη απομάκρυνση αζώτου και αποδέκτης των βιολογικά επεξεργασμένων λυμάτων είναι ο κόλπος της Θεσσαλονίκης. Λόγω όμως της πολύ καλής ποιότητάς τους, αλλά και στα πλαίσια αντιμετώπισης της προβλεπόμενης μείωσης σε επάρκεια νερού, σε παγκόσμιο και σε τοπικό επίπεδο, διερευνάται από την ΕΥ.Α.Θ. Α.Ε σε

συνεργασία με το Εθνικό Ίδρυμα Αγροτικής Έρευνας και άλλους φορείς, (χρησιμοποιώντας τον παλιό δίδυμο αγωγό προς τον ποταμό Αξιό) η δυνατότητα χρησιμοποίησης των επεξεργασμένων λυμάτων προς ανάμειξη με τα νερά του Αξιού για άρδευση αγροτικών εκτάσεων κοντά στην Ε.Ε.Λ. Θεσσαλονίκης, το οποίο έχει εφαρμοσθεί τα προηγούμενα καλοκαίρια. Εξετάζεται επίσης, σε ερευνητικό επίπεδο η διάθεση των επεξεργασμένων λυμάτων μετά από πρόσθετη επεξεργασία με μεμβράνες για τον εμπλουτισμό του υπόγειου υδροφορέα.

Μονάδα Θερμικής Ξήρανσης Αφυδατωμένης Ιλύος :

Στις 16/1/2012 ξεκίνησε η 15μηνια δοκιμαστική λειτουργία της Μονάδας Θερμικής Ξήρανσης Ιλύος με ευθύνη κατασκευής και δοκιμαστικής λειτουργίας από την ΕΥΔΕ του Υπ. Αν. Αν. ΥΠΟ. ΜΕ. ΔΙ.. Σύμφωνα με τον σχεδιασμό με τη λήξη της δοκιμαστικής λειτουργίας στις 16-4-2013, η ΕΥΑΘ ΑΕ ανέλαβε τη λειτουργία και συντήρηση της μονάδας (φορέας λειτουργίας), την οποία ανέθεσε με διαγωνιστική διαδικασία σε ανάδοχο εταιρεία.

Η Μονάδα Θερμικής Ξήρανσης της Αφυδατωμένης ιλύος της ΕΕΛΘ δέχεται την ποσότητα της αφυδατωμένης λάσπης που παράγεται καθημερινά από την Εγκατάσταση Επεξεργασίας Λυμάτων Θεσ/νίκης (ΕΕΛΘ) με σκοπό τη θερμική επεξεργασία της, την εξάτμιση του περιεχόμενου στην ιλύ νερού και την παραγωγή τελικού ξηρού προϊόντος με περιεκτικότητα στερεών άνω του 92%.

Το ημερήσια παραγόμενο προϊόν (έως 30 t/d ξηραμένου προϊόντος με υγρασία 5-8% έναντι 160 t/d αφυδατωμένη ιλύος με υγρασία 80%) έχει από τη φύση του περισσότερες δυνατές χρήσεις από ότι η αφυδατωμένη ή ασβεστοποιημένη ιλύς. Αναλυτικότερα το ξηρό προϊόν είναι κατάλληλο

για της κάτωθι εφαρμογές:

Ως καύσιμο σε τσιμεντοβιομηχανίες, σε θερμοηλεκτρικά εργοστάσια, σε βιομηχανίες οικοδομικών υλικών, σε εγκαταστάσεις κομποστοποίησης, για αποκαταστάσεις εδαφών, ως εδαφοβελτιωτικό σε καλλιέργειες μη βρώσιμων προϊόντων, ως πρόσμικτο λιπασμάτων για εφαρμογή σε καλλιέργειες κλπ

Με βάση τα ανωτέρω, καθ' όλη τη διάρκεια του 2014 το καθημερινά παραγόμενο ξηραμένο προϊόν απομακρύνθηκε μέσω αναδόχων που προέκυψαν με σχετικές διαγωνιστικές διαδικασίες (Συνολική ποσότητα ξηραμένου ιλύος για το 2014 : περίπου 9.000 τόνοι).

5.4 ΕΠΕΞΕΡΓΑΣΙΑ ΛΥΜΑΤΩΝ

ΣΗΜΕΙΑ ΣΥΝΤΕΤΑΓΜΕΝΩΝ

Εγκατάσταση Επεξεργασίας Λυμάτων ΕΕΛΘ

Δυναμικότητα εγκατάστασης επεξεργασίας λυμάτων (σε μονάδες ισοδύναμου πληθυσμού-ι.π.)

Δυναμικότητα οργανικού φορτίου (σχεδιασμού): (Βάση μελέτης - σχεδιασμού, Οδηγία 91/271/ΕΟΚ)		296.000m ³ /d
Εξυπηρετούμενος πληθυσμός (πληθυσμός σχεδιασμού):		1.333.000
Στοιχεία Παροχών για το έτος 2014:		
Μέση ημερήσια παροχή (m ³):		183.500
Είδος λυμάτων - ποσότητες (m ³ /ημέρα):	α. Αστικά λύματα	182.500
	β. Βιομηχανικά λύματα	-
	γ. Βοθρολύματα	1.000
Ετήσια Παραγωγή αφυδατωμένης ιλύος		53.375 τόνοι
Ετήσια παραγωγής ξηραμένης ιλύος		9.000 τόνοι
Όγκος επεξεργασμένων λυμάτων για το 2014 (m ³):		66.950.000

Ετήσιοι Μ.Ο ποιότητας εξόδου 2014 (mg/L)	BOD5	COD	SS	N-NH ₄	Total N	Total P
	11.2	54	17.3	1.02	9.55	3.3

β. Εγκατάσταση Επεξεργασίας Λυμάτων Τουριστικών Περιοχών Θεσσαλονίκης (ΑΙΝΕΙΑ)

Η Εγκατάσταση Επεξεργασίας Λυμάτων Τουριστικών Περιοχών «ΑΙΝΕΙΑ», η οποία εγκαινιάσθηκε το 1997, μπορεί να επεξεργάζεται κατά το πρώτο στάδιο σχεδιασμού της Α΄ Φάσης 27.000 m³/ημέρα. Αρχικά επεξεργαζόταν μικρές ποσότητες αστικών λυμάτων, από τη Μηχανιώνα και το Αγγελοχώρι μέσω δικτύου και τριών αντλιοστασίων και κυρίως μεγαλύτερες ποσότητες βοθρολύματων, από τις λοιπές περιοχές του Δήμου Θερμαϊκού, τα οποία οδηγούνταν εκεί με βυτιοφόρα οχήματα.

Από το 2001, λειτουργεί ο κεντρικός αποχετευτικός αγωγός των τουριστικών περιοχών, με οκτώ αντλιοστάσια, και το αποχετευτικό δίκτυο των περιοχών του Δήμου Θερμαϊκού, τα λύματα των οποίων οδηγούνται στην Εγκατάσταση Επεξεργασίας Λυμάτων Τουριστικών Περιοχών προς επεξεργασία, ενώ έχουν συμπεριληφθεί και τα λύματα της περιοχής Πλαγιαρίου.

Από τη 1-11-2012 η Παροχή Υπηρεσιών για τη «ΛΕΙΤΟΥΡΓΙΑ ΤΗΣ ΕΓΚΑΤΑΣΤΑΣΗΣ ΕΠΕΞΕΡΓΑΣΙΑΣ ΛΥΜΑΤΩΝ ΚΑΙ ΤΩΝ ΑΝΤΛΙΟΣΤΑΣΙΩΝ ΤΟΥΡΙΣΤΙΚΩΝ ΠΕΡΙΟΧΩΝ ΘΕΣΣΑΛΟΝΙΚΗΣ (Ε.Ε.Λ. ΑΙΝΕΙΑ)» αποτελεί αντικείμενο της από 25/09/2012 υπογραφείσας σύμβασης, κατ' εφαρμογή της υπ' αριθμ. 360/2012 απόφασης του Δ.Σ. της Ε.Υ.Α.Θ. Α.Ε, με ανάδοχο εταιρία την «ΑΚΤΩΡ ΑΤΕ» και για διάρκεια 36 ημερολογιακών μηνών (ημερομηνία λήξης την 31-10-2015).

Εντός του 2014 ολοκληρώθηκαν οι εργασίες συντήρησης και αναβάθμισης του ενός εκ των δύο χωνευτών, ο οποίος και τέθηκε σε λειτουργία στο τέλος του Οκτωβρίου 2014. Εκ τότε λειτουργεί κανονικά με σχετικά υψηλά παραγωγή βιοαερίου και καλά αποτελέσματα.

ΛΟΙΠΑ ΣΤΟΙΧΕΙΑ**ΣΗΜΕΙΑ ΣΥΝΤΕΤΑΓΜΕΝΩΝ**

Εγκατάσταση Επεξεργασίας Λυμάτων ΕΕΛ ΑΙΝΕΙΑ

Γεωγραφικό Μήκος: 22ο 50'17''

Γεωγραφικός Πλάτος: 40ο 28'48''

Δυναμικότητα εγκατάστασης επεξεργασίας λυμάτων (σε μονάδες ισοδύναμου πληθυσμού-ι.π.)

Δυναμικότητα οργανικού φορτίου (σχεδιασμού):		87.000m3
(βάση μελέτης σχεδιασμού, Οδηγία 91/271/ΕΟΚ)		
Εξυπηρετούμενος πληθυσμός (συνδεδεμένος πληθυσμός):		32.500
(βάση μέσης παροχής και οργανικού φορτίου)		
Πληθυσμός αιχμής		61.500
Στοιχεία Παροχών για το έτος 2014:		
Μέση ημερήσια παροχή (m3):		7.713
Μέγιστη ημερήσια παροχή (m3):		22.580
Είδος λυμάτων - ποσότητες (m3/ημέρα):	α. Αστικά λύματα	6.646
	β. Βιομηχανικά λύματα	-
	γ. Βοθρολύματα	1.067
Ετήσια Παραγωγή αφυδατωμένης ιλύος (τόνοι):		4.603
Όγκος επεξεργασμένων λυμάτων για το 2014 (m ³):		2.212.726

Ετήσιοι Μ.Ο ποιότητας εξόδου 2014 (mg/L)	BOD5	COD	SS	N-NH4	Total N	Total P
		5.3	23.21	6.15	0.53	4.38

Ιστοσελίδα ΥΠΕΚΑ : <http://ypeka.plexscape.com/Services/Pages/View.aspx?xuwcode=GR1220280213>

γ. Μονάδα Κατεργασίας Αποβλήτων Βιομηχανικής Περιοχής Θεσσαλονίκης (ΜΚΑ)

Η Μονάδα περιήλθε για χρήση στην Ε.Υ.Α.Θ. Α.Ε το 2003 και δέχεται περί τα 10.000-15.000 m³/ημέρα βιομηχανικών αποβλήτων από την περιοχή της ΒΙΠΕΘ.

Στη διάρκεια του 2012 πραγματοποιήθηκαν με χρηματοδότηση από την ΕΤΒΑ ΒΙΠΕ ΑΕ, πρόδρομα έργα τα οποία θα ενσωματωθούν στο συνολικό έργο αναβάθμισης για τη βελτίωση της λειτουργίας της ΜΚΑ. Με την ολοκλήρωση των πρόδρομων έργων επιτυγχάνεται απομάκρυνση του οργανικού φορτίου των αποβλήτων κατά 70% περίπου.

Με ευθύνη της ΕΤΒΑ ΒΙΠΕ υποβλήθηκε στο ΥΠΕΚΑ σχετική ΜΠΕ και εκδόθηκε νέα ΑΕΠΟ, στην οποία περιλαμβάνονται και τα έργα αναβάθμισης και οι όροι λειτουργίας της ΜΚΑ. Επίσης κατατέθηκε στην Περιφέρεια Κεντρικής Μακεδονίας αίτημα και εκδόθηκε άδεια Τεχνικής Ανασυγκρότησης, προκειμένου να εκτελεστούν τα έργα αναβάθμισης. Σύμφωνα με το συμφωνητικό που υπεγράφη μεταξύ ΕΤΒΑ ΒΙΠΕ, ΕΥΑΘ ΑΕ και ΕΥΑΘ ΠΑΓΙΩΝ, η ΕΥΑΘ ΑΕ έχει την ευθύνη λειτουργίας και συντήρησης της ΜΚΑ ενώ η ΕΤΒΑ αναλαμβάνει την εκτέλεση των έργων αναβάθμισης. Ο προβλεπόμενος χρόνος υλοποίησης των έργων είναι 18 μήνες, πλέον 12 μήνες δοκιμαστικής λειτουργίας. Με ενέργειες της ΕΤΒΑ ΒΙΠΕ ΑΕ και κατόπιν σχετικής διαγωνιστικής διαδικασίας, προέκυψε ο ανάδοχος των έργων ανακατασκευής της ΜΚΑ και ταυτόχρονα της λειτουργίας των υφιστάμενων εγκαταστάσεων (ΤΕ Χ.Δ.ΚΩΝΣΤΑΝΤΙΝΙΔΗΣ ΑΕ).

5.5 Άδειες

Η Ε.Υ.Α.Θ. Α.Ε. διαθέτει τις ακόλουθες άδειες για τις εγκαταστάσεις:

α. Εγκατάσταση Επεξεργασίας Νερού Θεσσαλονίκης από τον ποταμό Αλιάκμονα (Ε.Ε.Ν.Θ.)

- Έχει εκδοθεί ενιαία άδεια –αορίστου χρόνου- εγκατάστασης & λειτουργίας της εν λόγω εγκατάστασης από 10-05-2004 από τη Γενική Δ/ση Ανάπτυξης - Βιομηχανίας & Ορυκτού Πλούτου της ΝΑΘ στο όνομα της Ε.Υ.Α.Θ. Α.Ε.
- Εκδόθηκε Έγκριση Περιβαλλοντικών Όρων από την Ειδική Υπηρεσία Περιβάλλοντος (ΕΥΠΕ) του Υ.ΠΕ.ΧΩ.ΔΕ., ΚΥΑ 144779/1-12-2005, ισχύος 10 ετών.
- Έκδοση του Πιστοποιητικού Πυροπροστασίας κατόπιν αυτοψίας της αρμόδιας Πυροσβεστικής Υπηρεσίας από το Μάιο 2008 έως το 2016.
- Έχει χορηγηθεί εξαιρέση από την υποχρέωση λήψης άδειας παραγωγής ηλεκτρικού ρεύματος από εφεδρικό ηλεκτροπαραγωγό ζεύγος (Η/Ζ) (υπ' αριθμ. 33/2008 σύμφωνα με άρθρο 10ν.2773/1999) από τη Ρυθμιστική Αρχή Ενέργειας.

β. Εγκατάσταση Επεξεργασίας Λυμάτων Θεσσαλονίκης (Ε.Ε.Λ.Θ.)

- Διαθέτει οριστική άδεια διάθεσης λυμάτων, ΑΠ 30/οικ 6604/18-11-2003, με αποδέκτη τον κόλπο του Θερμαϊκού, βάσει της Απόφασης Νομάρχη Θεσσαλονίκης ΔΥ/22374/91/11-1-94, η οποία τροποποιήθηκε με την 30/οικ4439/13-6-2006 απόφαση.
- Διαθέτει Έγκριση Περιβαλλοντικών Όρων από την Ειδική Υπηρεσία Περιβάλλοντος (ΕΥΠΕ) του Υ.ΠΕ.ΧΩ.ΔΕ., ΚΥΑ 106129/25-10-2006, ισχύος 9ετών, η οποία τροποποιήθηκε με την ΚΥΑ 198531/20-04-2011, με ισχύ μέχρι 31.12.2015 και περαιτέρω με την ΚΥΑ 171602/20-03-14 με ισχύ 10 έτη.
- Έχει εκδοθεί πιστοποιητικό Πυρασφάλειας από την Πυροσβεστική Υπηρεσία Θεσ/νίκης με ΑΠ 1495/Φ.701.4/6986/27-02-13
- Έχει εκδοθεί από τη ΝΑΘ η Ενιαία Άδεια Εγκατάστασης – Λειτουργίας της ΕΕΛΘ, ΑΠ 15/Φ.14.2.22243/2/10664/28-11-2003, με απεριόριστη χρονική διάρκεια.
- Διαθέτει Έγκριση Περιβαλλοντικών Όρων για τη διάθεση επεξεργασμένων λυμάτων για άρδευση από την Ειδική Υπηρεσία Περιβάλλοντος (ΕΥΠΕ) του Υ.ΠΕ.ΧΩ.ΔΕ., ΚΥΑ 141937/7-3-2005, η οποία μέσω της ΚΥΑ 198531/20-04-2011, ισχύει μέχρι 31.12.2015
- Σταθμός παραγωγής ηλεκτρικής ενέργειας από βιοαέριο, ισχύος 2,5 MWee στην ΕΕΛΘ

Η άδεια λειτουργίας του ανωτέρω σταθμού χορηγήθηκε με την απόφαση του Γενικού Γραμματέα Περιφέρειας Κεντρικής Μακεδονίας ΑΠ 8253/12-12-2003 για 10 έτη.

γ. Εγκατάσταση Επεξεργασίας Λυμάτων ΑΙΝΕΙΑ (ΕΕΛ ΑΙΝΕΙΑ), διαθέτει:

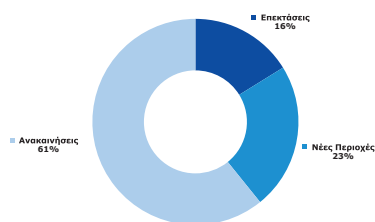
- Έγκριση Περιβαλλοντικών Όρων από την Ειδική Υπηρεσία Περιβάλλοντος (ΕΥΠΕ) της Γενικής Διεύθυνσης Περιβάλλοντος του Υ.ΠΕ.ΚΑ ΚΥΑ 133119/06-12-2010, ισχύος 10ετών, «Ανανέωση και Τροποποίηση των περιβαλλοντικών όρων για την εγκατάσταση επεξεργασίας και καθαρισμού λυμάτων τουριστικών περιοχών Θεσσαλονίκης, που βρίσκεται στην περιοχή Αινεία του Δήμου Ν. Μηχανίωνας του Νομού Θεσσαλονίκης και για την κατασκευή και λειτουργία των κεντρικών αποχετευτικών αγωγών, αντλιοστασίων και δικτύων στους Δήμους Θερμαϊκού, Ν. Μηχανίωνας, Επανομής και Μίκρας», η οποία αποτελεί τροποποίηση της αρχικής ΚΥΑ 85222/15-7-2002.
 - Οριστική άδεια Διάθεσης Λυμάτων-Βιομηχανικών Αποβλήτων της εγκατάστασης επεξεργασίας λυμάτων τουριστικών περιοχών Θεσσαλονίκης (ΑΙΝΕΙΑ), Απόφαση Νομάρχη Θεσσαλονίκης 30/3748/29-7-2002, η οποία τροποποιήθηκε με την 30/οικ.1096/8-2-2007 Απόφαση.
 - Πιστοποιητικό Πυροπροστασίας, ΑΠ 14937 Φ.701.4/7642/07.10.2010, Περιφερειακή Δ/ση Πυροσβεστικής Υπηρεσίας Κεντρικής Μακεδονίας,
 - Ενιαία Άδεια εγκατάστασης και λειτουργίας μονάδας επεξεργασίας λυμάτων της Ε.Υ.Α.Θ. Α.Ε. ΑΠ 15/Φ.14.2.24558/2/5978/15-5-2007, Απόφαση Νομάρχη Θεσσαλονίκης.
 - Υ.Α. ΔΥΓ2/Γ.Π. 102784/19-9-2008 «Έγκριση μεθόδου απολύμανσης των επεξεργασμένων λυμάτων της εγκατάστασης επεξεργασίας λυμάτων τουριστικών περιοχών Θεσσαλονίκης ΑΙΝΕΙΑ».
- δ. Μονάδα Κατεργασίας Αποβλήτων Βιομηχανικής Περιοχής Θεσσαλονίκης (ΜΚΑ), διαθέτει:
- Απόφαση της Περιφέρειας Κεντρικής Μακεδονίας για 18μηνια προθεσμία Τεχνικής Ανασυγκρότησης με ΑΠ Φ.14.2.28814/7264/19-2-2014
 - Απόφαση της Ε.Α.Ρ.Θ. του Υ.ΠΕ.ΚΑ, με ΑΠ 163295/30-7-2014, για την Ανανέωση –Τροποποίηση –Αναδιτύπωση των εγκεκριμένων Περιβαλλοντικών Όρων της Βιομηχανικής Περιοχής (ΒΙ.ΠΕ.) Θεσσαλονίκης, ισχύος 10 ετών (ανανέωση-τροποποίηση-αναδιτύπωση της ΚΥΑ 119371/21-9-2006).

5.6 Τεχνικά έργα

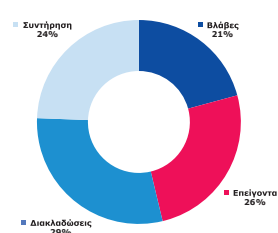
Διεύθυνση Τεχνικών Έργων

ΕΡΓΑ ΠΟΥ ΟΛΟΚΛΗΡΩΘΗΚΑΝ ΚΑΤΑΣΚΕΥΑΣΤΙΚΑ ΤΟ ΕΤΟΣ 2014			
A/A	Έργο	Ημερομηνία Περαιώσης	Πόσο Σύμβασης (χωρίς ΦΠΑ), €
1	Αποκατάσταση βλαβών του δικτύου ύδρευσης κεντρικής και ανατολικής Θεσσαλονίκης έτους 2013	20/6/2014	883.433,82
2	Αποκατάσταση βλαβών του δικτύου ύδρευσης δυτικής Θεσσαλονίκης έτους 2013	28/3/2014	897.540,93
2	Αποκατάσταση βλαβών του δικτύου ύδρευσης δυτικής Θεσσαλονίκης έτους 2014	24/10/2014	897.560,98
4	Α' Ομάδα Επειγόντων Έργων Ύδρευσης έτους 2012	31/10/2014	669.039,32
5	Επεκτάσεις δικτύου υπονόμων με επίσηυση και συμμετοχή τρίτων στην δαπάνη έτους 2011 (Α' ΦΑΣΗ)	23/02/2014	614.636,14 €
6	Α' Ομάδα Επειγόντων Έργων Αποχέτευσης έτους 2012	02/03/2014	599.984,81 €
7	Εγκατάσταση 27.000 μ. αγωγών Ύδρευσης περιοχής Κεντρικής Θεσσαλονίκης	24/05/2014	2.574.937,09 €
8	Κατασκευή Ιδιωτικών Διακλαδώσεων για την σύνδεση ακίνητων με το δίκτυο υπονόμων Θεσσαλονίκης έτους 2010	24.06.2014	560.975,60 €
9	Διακλαδώσεις -Επεκτάσεις Δικτύου Ύδρευσης και πύκνωση αντικατάσταση δικλίδων πόλεως Θεσσαλονίκης έτους 2013	31/08/2014	878.048,78 €
10	Επέκταση δικτύων αποχέτευσης Δήμων Πανοράματος και Πολίχνης	2/06/2014	692.599,20 €
11	Μελέτη Αποχέτευσης λυμάτων παρά το Ελαιόρεμα	30/06/2014	2.229.724,98 €
	Επισκευές βλαβών δικτύου αποχέτευσης 2013	9/4/2014	508.617,89
	Επισκευές βλαβών δικτύου αποχέτευσης 2013 (Α' Φάση)	29/10/2014	688.130,08
		ΣΥΝΟΛΟ	12.695.229,62 €

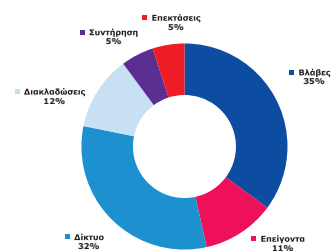
Έργα που ολοκληρώθηκαν 2014



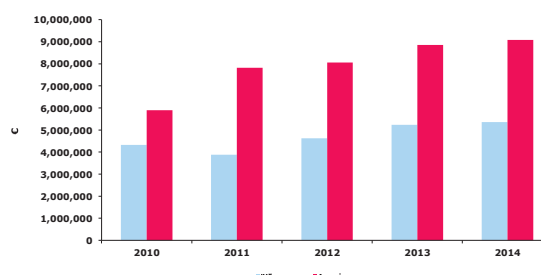
Έργα σε εξέλιξη 2014



Χρήματα που απορροφήθηκαν 2014



Συντήρηση Δικτύου - 2014



ΕΡΓΑ ΠΟΥ ΒΡΙΣΚΟΝΤΑΙ ΣΕ ΕΞΕΛΙΞΗ			
A/A	Έργο	Προϋπολογισμός (με ΦΠΑ), €	Πόσο Σύμβασης (χωρίς ΦΠΑ), €
1	Αποκατάσταση βλαβών του δικτύου ύδρευσης κεντρικής και ανατολικής Θεσσαλονίκης έτους 2013	1.200.000,00	887.804,88
2	Αποκατάσταση βλαβών του δικτύου ύδρευσης δυτικής Θεσσαλονίκης έτους 2013 2014(Α'Φάση)	2.460.000,00	1.760.000,02
3	Α' Ομάδα Επειγόντων Έργων Αποχέτευσης έτους 2013	1.200.000,00	613.315,61
4	Α' Ομάδα Επειγόντων Έργων Ύδρευσης έτους 2013	1.200.000,00	858.536,58
5	Α' Ομάδα Επειγόντων Έργων Ύδρευσης έτους 2014	3.000.000,00	2.061.000,01
6	Α' Ομάδα Επειγόντων Έργων Αποχέτευσης και Επεκτάσεις δικτύου υπονόμων με επίσπηση και συμμετοχή τρίτων στην δαπάνη έτους 2014	3.000.000,00	1.741.273,60
7	Αντικατάσταση Στέγης Κτιρίου Αφυδάτωσης Λάσπης στην Ε.Ε.Λ.Θ.	671.820,10	222.977,35
8	Αποχέτευση Ακαθάρτων περιοχής άνωθεν Εσωτερικής Περιφερειακής οδού του Δήμου Κορδελιού - Εύοσμου	5.473.500,00	1.886.878,86
9	Επισκευή και Συντήρηση Βιολογικών Αντιδραστήρων Εγκατάστασης Επεξεργασίας Λυμάτων Μείζονος Περιοχής Θεσσαλονίκης (Ε.Ε.Λ.Θ.)	5.925.676,09	4.384.036,79
10	Κατασκευή Ιδιωτικών Διακλαδώσεων για την σύνδεση ακίνητων με το δίκτυο απονομών Θεσσαλονίκης έτους 2010 (Α' ΦΑΣΗ)	750.000,00	560.975,60
11	Κατασκευή Κεντρικού Αποχετευτικού Αγωγού (ΚΑΑ) προς Καλαμαριά και επεκτάσεων δικτύου αποχέτευσης ακαθάρτων στη Δ.Κ. Πλαγιαρίου του Δ. Θέρμης, Δ.Κ. Περαιάς του Δήμου Θερμαϊκού και περιοχής Μαραθώνος του Δ. Θεσ/νίκης	3.000.000,00	1.338.253,34
12	Κατασκευή συμπληρωματικών δικτύων ακαθάρτων Δ.Κ. Ωραιοκάστρου του Δήμου Ωραιοκάστρου και Δ.Κ. Πολίχνης του Δήμου Παύλου Μελά	2.824.004,67	1.499.730,55
13	Συντήρηση εγκαταστάσεων ΕΥΑΘ Α.Ε. έτους 2013	1.000.000,00	447.154,47
14	Υπολειπόμενα Έργα Αποχέτευσης Ακαθάρτων Δ.Κ. Πεύκων	1.752.294,66	790.201,51
15	Επισκευές βλαβών δικτύου αποχέτευσης 2014	3.000.000	1.658.536,57
ΣΥΝΟΛΟ		36.457.295,52	20.710.675,74

ΧΡΗΜΑΤΑ ΠΟΥ ΑΠΟΡΡΟΦΗΘΗΚΑΝ ΤΟ ΕΤΟΣ 2014				
A/A	Έργο	A' ΕΞΑΜΗΝΟ 2014, €	B' ΕΞΑΜΗΝΟ 2014, €	ΣΥΝΟΛΟ (χωρίς ΦΠΑ), €
	Αποκατάσταση βλαβών του δικτύου ύδρευσης έτους 2011	0,00	506,04	506,04
	Αποκατάσταση βλαβών του δικτύου ύδρευσης έτους 2011 (Α' Φάση)	0,00	555,65	555,65
	Αποκατάσταση βλαβών του δικτύου ύδρευσης έτους 2009	423,35	0,00	423,35
	Αποκατάσταση βλαβών του δικτύου ύδρευσης κεντρικής και ανατολικής Θεσσαλονίκης έτους 2013	325.569,11	40.813,01	366.382,12
	Αποκατάσταση βλαβών του δικτύου ύδρευσης δυτικής Θεσσαλονίκης έτους 2013	216.723,58	0,00	216.723,58
	Αποκατάσταση βλαβών του δικτύου ύδρευσης κεντρικής και ανατολικής Θεσσαλονίκης έτους 2014	0,00	492.056,91	492.056,91
	Αποκατάσταση βλαβών του δικτύου ύδρευσης δυτικής Θεσσαλονίκης έτους 2014	384.187,00	512.951,22	897.138,22
	Α' Ομάδα Επειγόντων Έργων Ύδρευσης έτους 2012	123.406,50	63.874,75	187.281,25
1	Διακλαδώσεις -Επεκτάσεις Δικτύου Ύδρευσης και πύκνωση αντικατάσταση δικλείδων πόλεως Θεσσαλονίκης έτους 2013	752.690,34	120.405,73	873.096,07 €
2	Συντήρηση εγκαταστάσεων ΕΥΑΘ Α.Ε. έτους 2011	11.500,00	0	11.500,00 €
3	Εγκατάσταση 27.000 μ. αγωγών Ύδρευσης περιοχής Κεντρικής Θεσσαλονίκης	192.354,30	27.642,28	219.996,58 €
4	Μελέτη Αποχέτευσης λυμάτων παρά το Ελαιόρεμα	209.751,58	0	209.751,58 €
5	Παρεμβάσεις στις εγκαταστάσεις της Ε.Υ.Α.Θ Α.Ε. στο πλαίσιο του έργου «Ανάπλαση νέας παραλίας Θεσσαλονίκης -Τμήμα από το Βασιλικό Θέατρο έως τον Όμιλο Θαλάσσιων Αθλημάτων» (Συμπληρωματική Σύμβαση)	54.980,43	0	54.980,43 €
6	Επέκταση δικτύων αποχέτευσης Δήμων Πανοράματος και Πολίχνης	176.191,03	6.154,73	182.345,76 €
7	Κατασκευή Ιδιωτικών Διακλαδώσεων για την σύνδεση ακίνητων με το δίκτυο ιππονομών Θεσσαλονίκης έτους 2010	71.890,00	0	71.890,00 €
8	Επεκτάσεις δικτύου ιππονομών με επίσπηση και συμμετοχή τρίτων στην δαπάνη έτους 2011 (Α' ΦΑΣΗ)	51.193,14	0	51.193,14 €
9	Συντήρηση εγκαταστάσεων ΕΥΑΘ Α.Ε. έτους 2013	12.469,90	67.764,22	80.234,12 €
10	Α' Ομάδα Επειγόντων Έργων Αποχέτευσης έτους 2012	159.873,91	12.254,11	172.128,02 €
11	Υπολειπόμενα Έργα Αποχέτευσης Ακαθάρτων Δ.Κ. Πεύκων	54.910,89	413.409,04	468.319,93 €
12	Δ' Ομάδα Επειγόντων Έργων Αποχέτευσης έτους 2000	2.934,70	0	2.934,70 €
13	Κατασκευή Ιδιωτικών Διακλαδώσεων για την σύνδεση των ακινήτων με το δίκτυο υπονόμων στις Τουριστικές Περιοχές έτους 2010	0	1.003,75	1.003,75 €
14	Α' Ομάδα Επειγόντων Έργων Αποχέτευσης έτους 2013	0	353.460,00	353.460,00 €
15	Α' Ομάδα Επειγόντων Έργων Ύδρευσης έτους 2013	0	463.838,10	463.838,10 €
16	Αποχέτευση Ακαθάρτων περιοχής άνωθεν Εσωτερικής Περιφερειακής οδού του Δήμου Κορδελιού - Εύοσμου	0	1.590.814,63	1.590.814,63 €
17	Κατασκευή Ιδιωτικών Διακλαδώσεων για την σύνδεση ακίνητων με το δίκτυο απονομών Θεσσαλονίκης έτους 2010 (Α' ΦΑΣΗ)	0	84.190,00	84.190,00 €

18	Εγκατάσταση 50.000 μ. αγωγών Ύδρευσης στις Ανατολικές περιοχές της πόλης	0	-3.391,79	-3.391,79 €
19	Κατασκευή Κεντρικού Αποχετευτικού Αγωγού (ΚΑΑ) προς Καλαμαριά και επεκτάσεων δικτύου αποχέτευσης ακαθάρτων στη Δ.Κ. Πλαγιαρίου του Δ. Θέρμης, Δ.Κ. Περαίας του Δήμου Θερμαϊκού και περιοχής Μαραθώνος του Δ. Θεσ/νίκης	0	78.701,13	78.701,13 €
20	Κατασκευή συμπληρωματικών δικτύων ακαθάρτων Δ.Κ. Ωραιοκάστρου του Δήμου Ωραιοκάστρου και Δ.Κ. Πολίχνης του Δήμου Παύλου Μελά	0	431.726,35	431.726,35 €
21	Επισκευή και Συντήρηση Βιολογικών Αντιδραστήρων εγκατάστασης επεξεργασίας λυμάτων μείζονος περιοχής Θεσσαλονίκης (Ε.Ε.Λ.Θ.)	0	204.126,65	204.126,65 €
	Επισκευές βλαβών δικτύου αποχέτευσης 2013	5.315,75		5.315,75
	Επισκευές βλαβών δικτύου αποχέτευσης 2013 (Α' Φάση)	444.281,25	136.667,52	580.948,77
	Επισκευές βλαβών δικτύου αποχέτευσης 2014		366.491,97	366.491,97
			ΣΥΝΟΛΟ	8.820.162,76

Δημοπρασίες για την ανάδειξη αναδόχων εκτελέσεων το 2014

A/A	Έργο	Προϋπολογισμός (με ΦΠΑ), €	Έκπτωση, %	Διάρκεια	Μειοδότης
1	Επισκευές βλαβών δικτύου αποχέτευσης έτους 2014	3.000.000,00	32,00	24 μήνες	CANDIA ERGA A.T.E.
2	Κατάσκη Κεντρικού Αποχετευτικού Αγωγού (ΚΑΑ) προς Καλαμαριά και επεκτάσεων δικτύου αποχέτευσης ακαθάρτων στη Δ.Κ. Πλαγιάριου του Δ. Θέρμης, Δ.Κ. Περαιάς του Δήμου Θερμαϊκού και περιοχής Μαραθώνος του Δ. Θεσ/νίκης	2.446.263,65	32,71	12 μήνες	ΧΩΡΟΤΕΧΝΙΚΗ Α.Τ.Ε.
3	Κατάσκη συμπληρωματικών δικτύων ακαθάρτων Δ.Κ. Ωραιοκάστρου του Δήμου Ωραιοκάστρου και Δ.Κ. Πολίχνης του Δήμου Παύλου Μελά	2.824.004,67	34,68	12 μήνες	ΓΕΩΓΕΝΕΣΙΣ Α.Ε.
4	Α' ΟΜΑΔΑ επειγόντων έργων αποχέτευσης και επεκτάσεις δικτύου υπονόμων με επίσπευση και συμμετοχή τρίτων στη δαπάνη έτους 2014	3.000.000,00	28,61	24 μήνες	ΤΕ.Ε.ΜΑΚ. Α.Τ.Ε.
5	Α' ΟΜΑΔΑ επειγόντων έργων ύδρευσης έτους 2014	3.690.000,00	31,30	24 μήνες	ΑΝΤΥΠΑΣ Α.Τ.Ε.
6	Αποκατάσταση βλαβών του δικτύου ύδρευσης Δυτικής Θεσσαλονίκης έτους 2014 (Α' ΦΑΣΗ)	2.460.000,00	12,00	18 μήνες	ΛΙΑΧΤΙΔΑ Α.Τ.Ε.Β.Ε.
7	Αντικατάσταση στέγης κτιρίου αφυδάτωσης λάσπης στην Ε.Ε.Λ.Θ.	671.820,10	58,26	3 μήνες	ΕΡΓΟΣΧΗΜΑ (ΓΜΠΑΛΛΑΣ & ΣΙΑ Ε.Ε.)
8	Αποκατάσταση βλαβών του δικτύου ύδρευσης Κεντρικής και Ανατολικής Θεσσαλονίκης έτους 2015	1.845.000,00	33,78	24 μήνες	ΛΙΑΧΤΙΔΑ Α.Τ.Ε.Β.Ε.
9	Εκπόνηση Η/Μ μελετών για τις ανάγκες της Ε.Υ.Α.Θ. Α.Ε. (ΣΥΜΦΩΝΙΑ – ΠΛΑΙΣΙΟ ΓΙΑ ΤΗΝ ΕΚΠΟΝΗΣΗ ΜΕΛΕΤΩΝ – Ν. 3316/2005)	430.500,00 (Προεκτιμώμενη Αμοιβή)	67,00	36 μήνες	Β.ΚΩΝΣΤΑΝΤΙΝΙΔΗΣ ΚΑΙ ΣΥΝΕΡΓΑΤΕΣ Ε.Ε. - ΥΔΡΟΔΙΑΧΕΙΡΙΣΗ Ε.Π.Ε.
Σύνολο		€20.367.588			

ΧΡΗΜΑΤΟΔΟΤΟΥΜΕΝΑ ΕΡΓΑ ΑΠΟ ΤΗΝ ΕΥΑΘ ΠΑΓΙΩΝ

A/A	Έργο	Προϋπολογισμός (με ΦΠΑ), €	Σύμβαση Έργου (χωρίς ΦΠΑ), €	Χρήματα που απορροφήθηκαν το έτος 2014, (χωρίς ΦΠΑ), €	Αμοιβή της ΕΥΑΘ Α.Ε.
1	Αποχετευτικά Δίκτυα Δ.Δ. Πλαγιάριου Δήμου Μίκρας (Ανάδοχος- Ι. Παπαηλιόπουλος ΑΤΕ)	2.300.000,00	1.932.773,11	-	-
3	Επέκταση Δικτύων Αποχέτευσης Δήμων Πανοράματος και Πολίχνης (Ανάδοχος - ΚΕΔΡΙΑ ΤΕΡΑ Ε.Π.Ε.)	1.500.000,00	692.599,20	182.345,76	1 €
4	Μελέτη Αποχέτευσης λυμάτων παρά το Ελαιόρεμα (Ανάδοχος- ΨΑΡΡΑΣ Α.Τ.Ε.)	5.490.000,00	2.229.724,98	209.751,58	1 €
5	Αποχέτευση Ακαθάρτων περιοχής άνωθεν Εσωτερικής Περιφερειακής οδού του Δήμου Κορδελιού – Εύοσμου (Ανάδοχος- ΨΑΡΡΑΣ Α.Τ.Ε.)	5.473.500,00	1.886.878,86	1.590.814,63	1 €
Σύνολο (χωρίς ΦΠΑ)				1.982.911,97 €	3 €

5.7 ΑΥΤΟΜΑΤΟΠΟΙΗΣΗ

Οι Εγκαταστάσεις Επεξεργασίας Νερού της Θεσσαλονίκης (ΕΕΝΘ) αποτελούν μια σύγχρονη μονάδα. Η συνολική δυναμικότητα είναι 150.000 m³/d πόσιμου νερού, ενώ σε εξέλιξη βρίσκεται η μελέτη επέκτασης για παραγωγή επιπλέον 150.000 m³/d.

Η διαδικασία παραγωγής είναι αυτοματοποιημένη και περιλαμβάνει μεγάλο αριθμό on-line οργάνων, που καταγράφουν συνεχώς παραμέτρους λειτουργίας και χαρακτηριστικά του νερού στα διάφορα στάδια παραγωγής (παροχόμετρα, Ρh μέτρα, αγωγιμόμετρα, θολόμετρα, μετρητές υπολειμματικού χλωρίου κ.τ.λ.). Τα σήματα των οργάνων αυτών στέλνονται στο Κέντρο Ελέγχου των εγκαταστάσεων, που βρίσκεται στον 1ο όροφο του κτιρίου διοίκησης. Στον ίδιο χώρο είναι εγκατεστημένο και το μιμικό διάγραμμα των λειτουργιών, καθώς και το SCADA του αντλιοστασίου της Σίνδου.

Ο τηλε-έλεγχος του εξοπλισμού, ο τηλεχειρισμός των κινητήρων και η αυτόματη λειτουργία των μονάδων της ΕΕΝΘ επιτυγχάνεται με τη χρήση είκοσι δύο (22) συστημάτων προγραμματιζόμενων λογικών ελεγκτών (PLC).

Μέσω του SCADA ο λειτουργός:

- καταγράφει και ελέγχει διαρκώς τα χαρακτηριστικά του νερού στα διάφορα στάδια επεξεργασίας.
- ελέγχει την ορθή λειτουργία επιμέρους μονάδων και εξοπλισμού.
- κάνει επεμβάσεις σε λειτουργικές παραμέτρους με σκοπό τη βελτιστοποίηση της διαδικασίας.
- διασφαλίζει την άριστη ποιότητα του νερού στην έξοδο της ΕΕΝΘ.

5.8 ΝΕΕΣ ΔΡΑΣΤΗΡΙΟΤΗΤΕΣ

Σε μια περίοδο κατά την οποία η «πράσινη ανάπτυξη» βρίσκεται στην κορυφή της παγκόσμιας ατζέντας, η ΕΥΑΘ Α.Ε., με συναίσθηση της κοινωνικής ευθύνης και του ευρέος επιχειρηματικού της ρόλου, είναι «ανοιχτή» και έχει ήδη δρομολογήσει δραστηριότητες που αφορούν:

- Στην επωφελή περιβαλλοντικά και κοινωνικά διαχείριση της λυματολάσσης. Η χρήση της ως λίπασμα προβάλλει ως μια από τις πλέον ενδεικνυόμενες λύσεις.
- Στην ενίσχυση της μονάδας παραγωγής κι εκμετάλλευσης βιοαερίου από λυματολάσση, που υπάρχει ήδη στο βιολογικό της Σίνδου, και στην εκμετάλλευση της θερμότητας που διαθέτει.
- Στην επαναχρησιμοποίηση επεξεργασμένων υγρών λυμάτων για την άρδευση γεωργικών καλλιεργειών που γειτνιάζουν στο βιολογικό καθαρισμό της Σίνδου.



ΚΕΦΑΛΑΙΟ
6

ΚΑΤΑΝΑΛΩΣΗ

6.1 Εξυπηρέτηση

Η Διεύθυνση Καταναλωτών από τη φύση της, έχει ως κύριο αντικείμενο την εξυπηρέτηση του πολίτη. Αυτό σημαίνει ότι το προσωπικό της Διεύθυνσης, καθημερινά, αντιμετωπίζει πελάτες-καταναλωτές της Εταιρείας, είτε πρόκειται για λήψη των ενδείξεων των υδρομετρητών, που συνιστούν περαιτέρω τιμολόγηση των καταναλωθέντων ποσοτήτων νερού και της χρήσης των υπονόμων, είτε πρόκειται για εισπράξεις λογαριασμών στα διάφορα σημεία υποδοχής κοινού, είτε για σύναψη νέων συμβολαίων υδροδότησης και τέλος, για ικανοποίηση κάθε αιτήματος των πολιτών.

Για την επιτυχία του στόχου της βέλτιστης εξυπηρέτησης του πολίτη, έχει διευρυνθεί σημαντικά ο κύκλος των σημείων όπου καθημερινά εξυπηρετούνται πολίτες για την όσο το δυνατόν λιγότερη ταλαιπωρία τους.

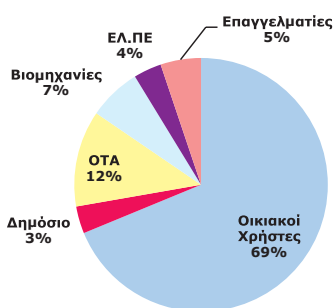
Οι καταναλωτές της ΕΥΑΘ μπορούν να εξυπηρετούνται στα κεντρικά γραφεία της εταιρείας στην οδό Εγνατία 127, στα γραφεία της οδού Ταμισική 98 (μόνο για θέματα αποχέτευσης) και στο υποκατάστημα της Πλατείας Δημοκρατίας 6 στο Βαρδάρη.

Λογαριασμοί εξοφλούνται:

- στα κεντρικά γραφεία της εταιρείας στην οδό Εγνατία 127 και στο υποκατάστημα στην Πλατεία Δημοκρατίας 6 στο Βαρδάρη
- στα 150 σουπερμάρκετ της «ΔΙΑΜΑΝΤΗΣ ΜΑΣΟΥΤΗΣ Α.Ε.» στο νομό Θεσσαλονίκης και στους όμορους νομούς Χαλκιδικής, Πιερίας, Ημαθίας, Πέλλας και Κιλκίς χωρίς καμία επιπλέον χρέωση
- σε 50 και πλέον καταστήματα και γραφεία των ΕΛΤΑ στην ευρύτερη περιοχή Θεσσαλονίκης, καθώς και σε κάθε κατάστημα ΕΛΤΑ σε όλη τη χώρα
- σε εξουσιοδοτημένους πράκτορες ΟΠΑΠ - μέλη του Συνεταιρισμού Επαγγελματιών Πρακτόρων Παιχνιδιών Πρόγνωσης με το διακριτικό σήμα του ΣΕΠΠΠ (με ηλεκτρονική καταχώριση πληρωμής, έκδοση απόδειξης και on-line ενημέρωση της ΕΥΑΘ)
- με πάγια εντολή εξόφλησης λογαριασμών σε όλες τις τράπεζες ή στα γκισέ των τραπεζών με εντολή χρέωσης λογαριασμού
- ηλεκτρονικά, στην ιστοσελίδα της ΕΥΑΘ, www.eyath.gr, με πιστωτική κάρτα και σε όλες τις τράπεζες μέσω web banking

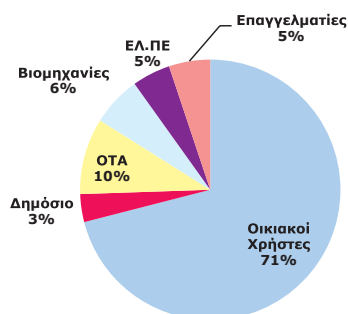
6.2 Κατανάλωση

Κατανομή Κατανάλωσης 2014

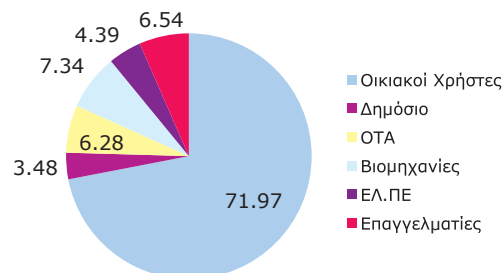
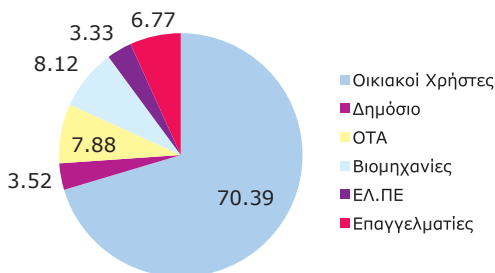


2014

Κατανομή Κατανάλωσης 2013



2013

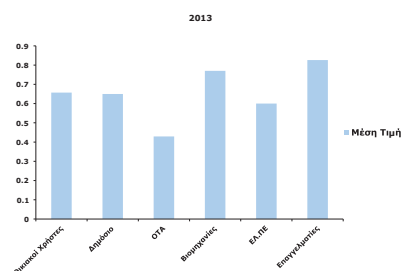
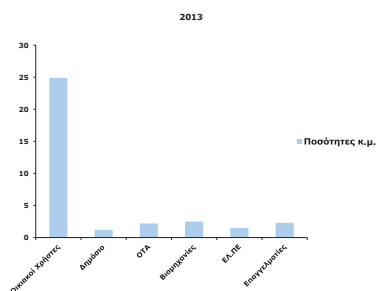
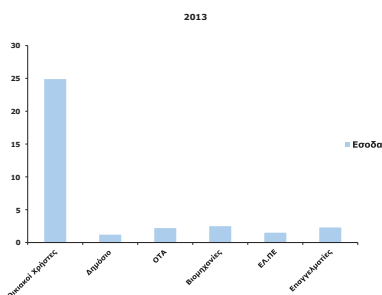
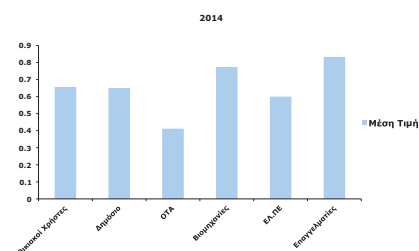
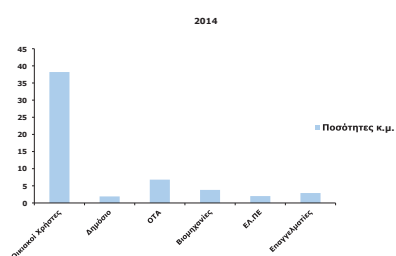
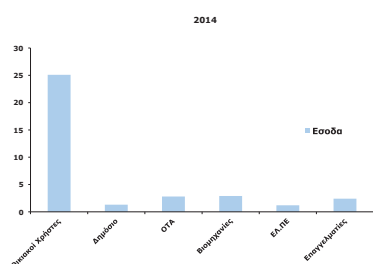


Τιμολογημένες ποσότητες νερού				
Κατηγορία Καταναλωτών	Ποσότητες νερού 2014	Ποσοστά 2014	Ποσοστά 2013	Ποσοστά 2012
Οικιακοί χρήστες- Κοινόχρηστα	38.189.643 m ³	68,70%	71,00%	71,01%
Δημόσιο	1.929.191 m ³	3,47%	3,47%	3,63%
ΟΤΑ	Κανονικοί πελάτες	6.819.953 m ³	12,27%	9,47%
	Ενίσχυση δικτύων			
Βιομηχανίες	3.739.173 m ³	6,73%	6,18%	6,18%
ΕΛ.ΠΕ	1.976.614 m ³	3,56%	4,75%	4,74%
Επαγγελματίες, ΟΛΘ, Υδροστομία πυρκαγιάς	2.870.739 m ³	5,16%	5,13%	4,96%
Γεωτρήσεων	64.689 m ³	0,12%		
Σύνολο	55.590.002 m ³	100,00%	100,00%	100,00%
Απαλλαγές πολυτέκνων, Ευπαθών	518.813 m ³	-	-	-
Σύνολο	56.108.815 m³	-	-	-

Σύμφωνα με τον πίνακα, τα νοικοκυριά εξακολουθούν να καταναλώνουν σταθερά πάνω από τα 2/3 της συνολικής παρεχόμενης ποσότητας νερού. (excel sheet 11 μέση τιμή πώλησης)

Ο επόμενος πίνακας παρουσιάζει τη διάρθρωση των εσόδων από πωλήσεις νερού ανά κατηγορία καταναλωτών.

Αξία πωλήσεων νερού					
Κατηγορία Καταναλωτών	Αξίες νερού 2014	Ποσοστά 2014	Ποσοστά 2013	Ποσοστά 2012	
Οικιακοί χρήστες – Κοινόχρηστα	25.073.369 €	70,39%	71,97%	71,64%	
Δημόσιο	1.253.949 €	3,52%	3,48%	3,71%	
ΟΤΑ	Κανονικές Παροχές	908.800 €	2.806.430 €	2,55%	6,28%
	Ενίσχυση δικτύων	1.897.630 €			
Βιομηχανίες	2.891.297 €	8,12%	7,34%	7,48%	
ΕΛ.ΠΕ	1.185.968 €	3,33%	4,39%	4,47%	
Επαγγελματίες κλπ.	2.390.621 €	6,71%	6,54%	6,27%	
Γεωτρήσεων	19.950 €	0,06%			
Σύνολο	35.621.584 €	100,00%	100,00%	100,00%	



Μέση τιμή πώλησης νερού ανά κατηγορία καταναλωτών για το 2014

Κατηγορία καταναλωτών	Έσοδα πωλήσεων νερού (€)	Τιμολογηθείσες Ποσότητες m ³	Μέση τιμή ανά m ³
	(α)	(β)	(α/β)
Οικιακοί χρήστες	25.073.369	38.189.643	0,6565
Δημόσιο	1.253.949	1.929.191	0,6500
ΟΤΑ	2.806.430	6.819.953	0,4115
Βιομηχανίες	2.891.297	3.739.173	0,7732
ΕΛΠΕ	1.185.968	1.976.614	0,6000
Επαγγελματίες κλπ.	2.390.621	2.870.739	0,8328
Γεωτρήσεων	19.950	64.689	0,3084
Σύνολο	35.621.584	55.590.002	0,6408

Διαχρονική εξέλιξη μέσης τιμής ανά κυβικό νερού για κάθε κατηγορία καταναλωτών, για τα έτη 2006-2014

Κατηγορία καταναλωτών	2006	2007	2008	2009	2010	2011	2012	2013	2014
Νοικοκυριά & Κοινόχρηστα	0,5333	0,5680	0,5966	0,6040	0,5772	0,6408	0,6431	0,6577	0,6565
Δημόσιο	0,4400	0,576	0,6500	0,6500	0,6500	0,8500	0,6500	0,6500	0,6500
ΟΤΑ	0,2291	0,3020	0,3330	0,3844	0,4221	0,4220	0,4314	0,4298	0,4115
Βιομηχανίες	0,6830	0,6940	0,7183	0,7401	0,7573	0,7715	0,7698	0,7708	0,7732
ΕΛ.ΠΕ.	0,6000	0,6000	0,6000	0,6000	0,6000	0,6000	0,6000	0,6000	0,6000
Επαγγελματίες κλπ.	0,7110	0,7300	0,7760	0,7881	0,7975	0,6795	0,8044	0,8266	0,8328
Γενική Μέση Τιμή	0,5223	0,5530	0,5832	0,6032	0,5890	0,6283	0,6370	0,6488	0,6408
Απόκλιση	5,43%	5,88%	5,46%	3,43%	-2,35%	6,67%	1,25%	3,26%	1,99%

Η μέση τιμή πώλησης του νερού στους οικιακούς καταναλωτές σχεδόν αντιπροσωπεύει και τη γενική μέση τιμή που ισχύει για το σύνολο των καταναλωτών –πελατών της Ε.Υ.Α.Θ. Α.Ε.

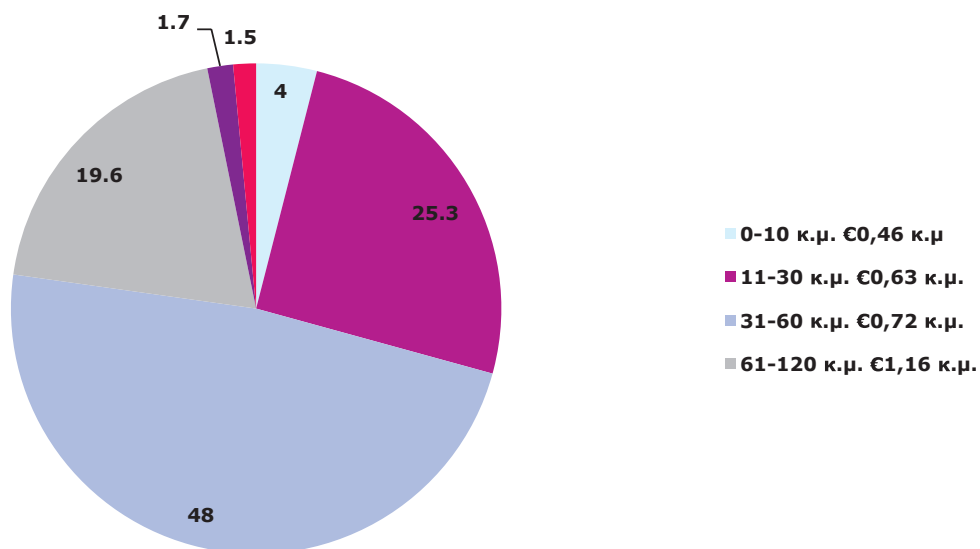
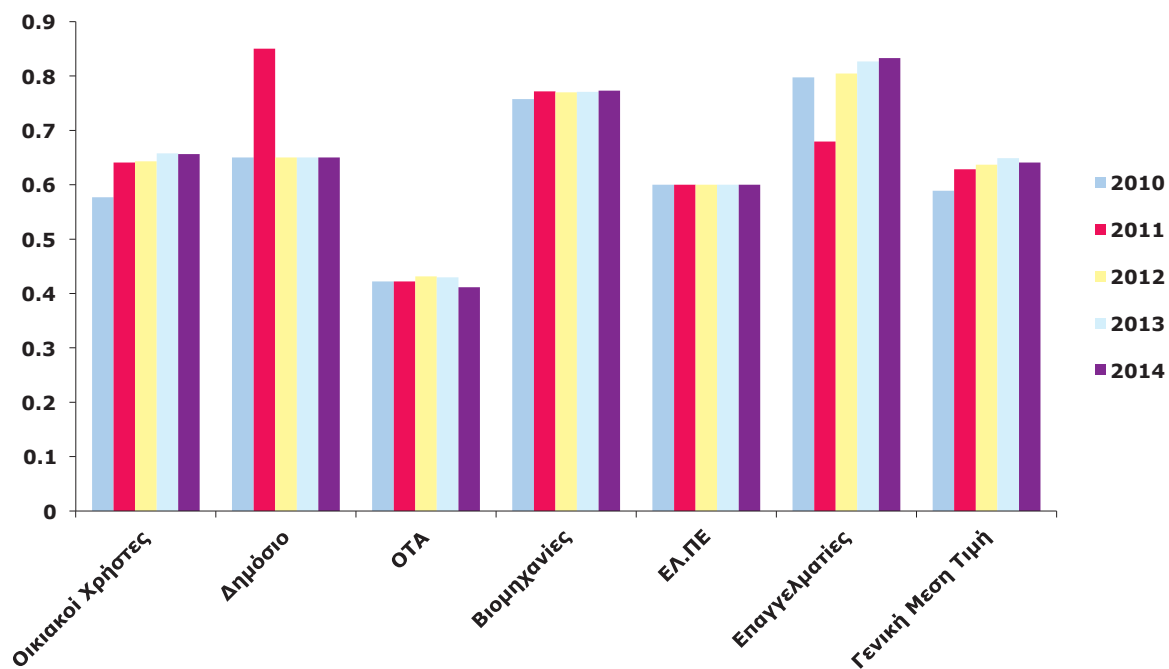
Ειδικότερα για τα νοικοκυριά που υπάγονται στο κλιμακωτό οικιακό τιμολόγιο, η συνολική κατανάλωση για το 2014 ανήλθε στα 38.189.643m³, τα οποία ανά βαθμίδα χρέωσης με βάση την όβαθμια κλιμάκωση, έχουν ως εξής:

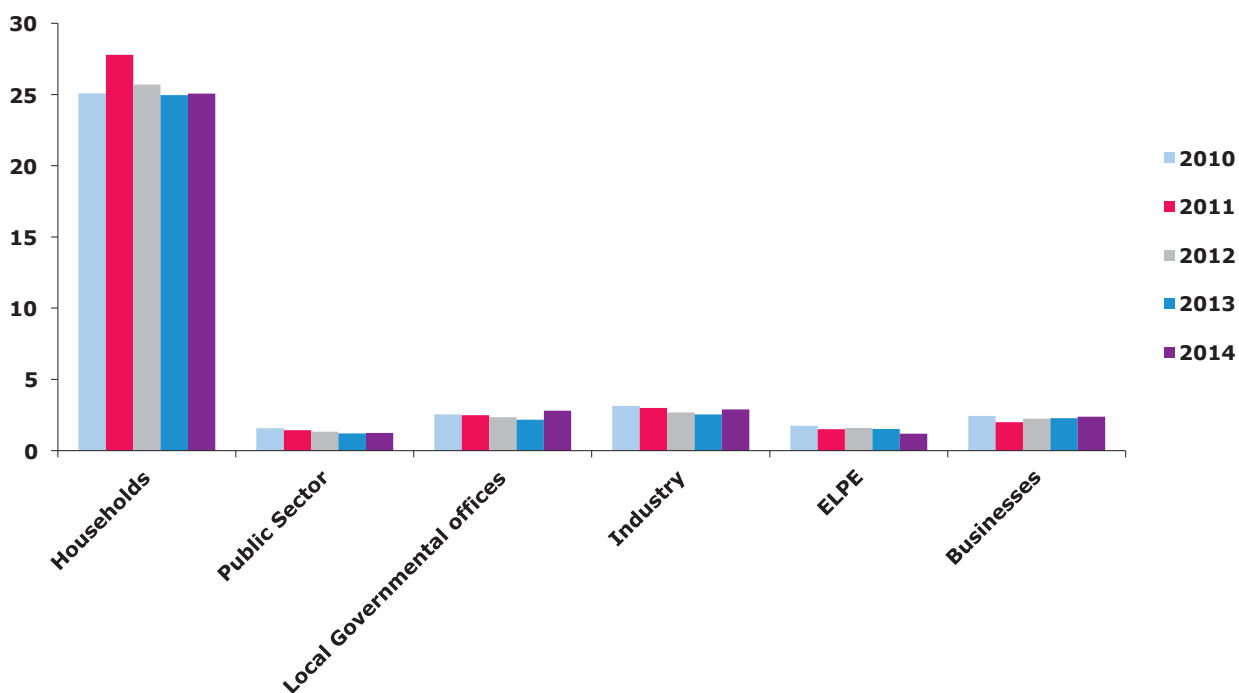
Κλιμάκια κατανάλωσης	Ποσότητες ετησίως (m ³)	ΠΟΣΟΣΤΟ στο σύνολο της ποσότητας	Προοδευτικό ποσοστό 2014	Προοδευτικό ποσοστό 2013
0-10 m ³ /4μηνο (0,46 €/m ³)	1.507.169	3,95%	3,95%	3,70%
11-30 m ³ /4μηνο (0,63 €/m ³)	9.662.807	25,30%	29,25%	29,50%
31-60 m ³ /4μηνο (0,72 €/m ³)	18.318.921	47,97%	77,22%	77,67%
61-120 m ³ /4μηνο (1,16 €/m ³)	7.477.861	19,58%	96,80%	96,65%
121-180 m ³ /4μηνο (2,39 €/m ³)	647.664	1,70%	98,49%	98,49%
181 m ³ και άνω/4μηνο (4,03 €/m ³)	575.221	1,51%	100,00%	100,00%
ΣΥΝΟΛΟ	38.189.643	100%		

Όπως φαίνεται από τον πίνακα τα δύο τελευταία χρόνια έχει εδραιωθεί η τάση των νοικοκυριών για συνετή χρήση του νερού εν μέσω της συνεχιζόμενης αρνητικής οικονομικής συγκυρίας σε συνδυασμό με την προοδευτικότητα των τιμών που επιβάλλει η ΕΥΑΘ Α.Ε. ανά επίπεδο της εξαβάθμιας κλίμακας.

Έτσι το 77,22% της συνολικής ποσότητας του νερού τιμολογείται από 0,46 έως 0,72 €/m³ένα ποσοστό 19,58% τιμολογείται με την τιμή του 1,16 €/m³ και μόλις το 3,21% τιμολογείται με τις υψηλές τιμές 2,39 κα 4,03€/ m³.

Διαχρονική εξέλιξη τιμής ανά κυβικό μέτρο





Διαχρονική εξέλιξη εσόδων από πωλήσεις νερού ανά κατηγορία κατ/των

Κατηγορία Καταναλωτών	Έσοδα πωλήσεων νερού (σε εκατομμύρια €)								
	2006	2007	2008	2009	2010	2011	2012	2013	2014
Οικιακοί χρήστες – Κοινόχρηστα	23,72	24,91	26,46	27,9	25,08	27,79	25,70	24,95	25,07
Δημόσιο	1,05	1,49	1,56	1,53	1,58	1,44	1,33	1,21	1,25
ΟΤΑ	1,51	2,46	2,77	2,42	2,55	2,49	2,31	2,18	2,81
Βιομηχανίες	2,98	2,88	3,26	3,35	3,14	2,99	2,68	2,54	2,89
ΕΛ.ΠΕ	2,6	2,23	1,98	1,72	1,75	1,50	1,60	1,52	1,19
Επαγγελματίες κλπ.	2,29	2,34	2,65	2,65	2,44	2,00	2,25	2,27	2,39
Σύνολο	34,15	36,31	38,61	39,57	36,54	38,21	35,87	34,67	35,60

ΚΕΦΑΛΑΙΟ 7

ΕΠΕΝΔΥΤΙΚΟ ΣΧΕΔΙΟ

7.1 ΠΡΟΟΠΤΙΚΕΣ ΑΝΑΠΤΥΞΗΣ ΤΗΣ ΕΤΑΙΡΕΙΑΣ

Η Εταιρεία στοχεύει στην εκπλήρωση των υποχρεώσεων της ως Επιχείρησης Κοινής Ωφέλειας σε συνδυασμό με την αύξηση της περιουσίας των μετόχων. Για το σκοπό αυτό επιδιώκει τη βελτίωση της ποιότητας των παρεχομένων υπηρεσιών μέσω του επενδυτικού προγράμματος, της βελτίωσης των υποδομών, της επέκτασης του Τεχνολογικού εξοπλισμού, τη χρήση εξελιγμένων πακέτων λογισμικού και ανάπτυξης εξειδικευμένων μηχανογραφικών εφαρμογών. Κινητήριο μοχλός της Εταιρείας είναι το προσωπικό της ΕΥΑΘ Α.Ε.

Η διοίκηση της Εταιρείας προτίθεται να επενδύσει σε σύγχρονες τεχνολογίες ελέγχου ποιότητας νερού, καθώς και την αναβάθμιση των μεθόδων επεξεργασίας λυμάτων. Με σεβασμό στο περιβάλλον και τους υδάτινους πόρους, έχει θέσει ως στόχο την Προστασία του Θερμαϊκού κόλπου. Στο πλαίσιο αυτό σχεδιάζονται και δρομολογούνται τα ακόλουθα :

- Η αναβάθμιση της Μονάδας Κατεργασίας Αποβλήτων σε συνεργασία με την Ε.Τ.Β.Α ως φορέας διαχείρισης της Βιομηχανικής Περιοχής Σίνδου.
- Η ηλεκτρονική παρακολούθηση των Δικτύων Ύδρευσης και Αποχέτευσης, ώστε να έχουμε ακριβή εικόνα σε ότι αφορά τη λειτουργία και τη συντήρηση των δικτύων.
- Η πλήρης και ακριβής καταγραφή, των παλαιών και μη καταγεγραμμένων στο GIS αγωγών δικτύου ύδρευσης η οποία θα εξασφαλίζει την ταχύτερη και ευκολότερη αποκατάσταση βλαβών των εν λόγω αγωγών. Για την υλοποίηση του ως άνω σχεδίου δρομολογήθηκε και υλοποιήθηκε εντός του 2013 η παροχή υπηρεσίας με τίτλο «παροχή υπηρεσιών εντοπισμού αφανών διαρροών και προληπτικών ελέγχων για διαρροές ύδρευσης με ταυτόχρονη χαρτογράφηση δικτύων και εγκαταστάσεων ύδρευσης, και όλων των υπολοίπων ΟΚΩ και των παροχών των πελατών και των συνδέσεων τους με σταθερά σημεία και απόδοσή τους στην Ε.Υ.Α.Θ. Α.Ε.» με την οποία

έγινε αποτύπωση 35 χιλιομέτρων αγωγών δικτύου ύδρευσης.

- Η αντικατάσταση των συμβατικών μετρητών νερού με ηλεκτρονικούς, που θα διασφαλίζουν την ταχύτερη και ακριβέστερη καταγραφή της κατανάλωσης.
- Η αντικατάσταση των παλαιών ταχυμετρικών υδρομετρητών με νέας γενιάς ογκομετρικούς που θα διασφαλίζουν την ακριβέστερη καταγραφή της κατανάλωσης νερού (συμπεριλαμβανομένων και των μικροδιαρροών). Για την υλοποίηση του ως άνω σχεδίου δρομολογήθηκε και υλοποιήθηκε εντός του 2013 η αντικατάσταση 3633 υδρομετρητών.
- Η αντικατάσταση των υφιστάμενων, παλαιάς τεχνολογίας, Programmable Logic Controllers (PLC) των αντλιοστασίων ύδρευσης στα πλαίσια της αναβάθμισης του εξοπλισμού τηλεελέγχου-τηλεχειρισμού (scada).
- Η ταχύτερη και ακριβέστερη εύρεση των υπόγειων (αφανών) διαρροών με την χρήση σύγχρονου εξοπλισμού ανίχνευσης διαρροών με ακουστικές μεθόδους. Με την παραπάνω παροχή υπηρεσίας, εντοπίστηκαν και επισκευάστηκαν εντός του 2014, 68 διαρροές.

Στο πλαίσιο του Ε.Σ.Π.Α είχαν εξαγγελθεί δύο σημαντικά έργα τα οποία αφορούν: α) την «Κατασκευή Β' Κλάδου του Κεντρικού Αποχετευτικού Αγωγού Θεσσαλονίκης» προϋπολογισμού €24,2 εκατ το οποίο βρίσκεται σε εξέλιξη και β) την «Κατασκευή Επέκτασης Εγκατάστασης Επεξεργασίας Νερού Θεσσαλονίκης (Ε.Ε.Ν.Θ.) Φάση Α2» προϋπολογισμού €36,5 εκατ.

Περιοχές δραστηριότητας – επέκτασης δικτύων
Όπως ήδη αναφέρθηκε σε προηγούμενα κεφάλαια, σύμφωνα με το άρθρο 26 του Ν. 2937/2001, η χωρική αρμοδιότητα της Εταιρείας, εντός της οποίας δύναται να παρέχει τις υπηρεσίες της και ασκεί τη δραστηριότητά της, είναι η εξής:
ΩΣ ΠΡΟΣ ΤΗΝ ΥΔΡΕΥΣΗ: Δήμοι Θεσσαλονίκης, Αμπελοκήπων-Μενεμένης, Καλαμαριάς, Νεάπολης-Συκεών, Παύλου Μελά, Ελευθερίου Κορδελιού-Εύοσμου Πυλαίας-Χορτιάτη, Ωραιοκαστρου καθώς και η βιομηχανική περιοχή Θεσσαλονίκης.

ΩΣ ΠΡΟΣ ΤΗΝ ΑΠΟΧΕΤΕΥΣΗ: η χωρική αρμοδιότητα της ΕΥΑΘ Α.Ε. διαιρείται σε πέντε περιοχές:

Η «Περιοχή Α» περιλαμβάνει τους Δήμους Θεσσαλονίκης, Αμπελοκήπων- Μενεμένης, Νεάπολης-Συκεών (εκτός Δ.Ε. Πεύκων), Παύλου Μελά, Κορδελιού-Εύοσμου, Πυλαίας-Χορτιάτη (Δ.Ε. Πανοράματος και Δ.Ε. Πυλαίας) Δέλτα (Δ.Κ. Διαβατών, Δ.Κ. Ν. Μαγνησίας, Δ.Κ. Καλοχωρίου ως Δ.Ε. Εχεδώρου).

Η «Περιοχή Β» περιλαμβάνει την περιοχή που περικλείεται μεταξύ των ποταμών Γαλλικού και Αξιού μέχρι τη θάλασσα, τη ΒΙ.ΠΕ. Θεσσαλονίκης, τους Δήμους Δέλτα (Δ.Κ. Σίνδου της Δ.Ε. Εχεδώρου και Δ.Κ. Ανατολικού, Δ.Κ. Χαλάστρας της Δ.Ε. Χαλάστρας) Χαλκηδόνας (Δ.Κ. Αγ. Αθανασίου, Τ.Κ. Αγχιάλου και Δ.Κ. Γέφυρας της Δ.Ε. Αγ. Αθανασίου).

Η «Περιοχή Γ» περιλαμβάνει τη ζώνη των υψωμάτων του πολεοδομικού συγκροτήματος Θεσσαλονίκης και περιλαμβάνει τους Δήμους Νεάπολης-Συκεών (Δ.Ε. Πεύκων) και Πυλαίας-Χορτιάτη (Δ.Κ. Φιλύρου, Δ.Κ. Ασβεστοχωρίου και Τ.Κ. Εξοχής της Δ.Ε. Χορτιάτη).

Η «Περιοχή Δ» εκτείνεται από τους Δήμους Καλαμαριάς και Πανοράματος μέχρι τα δημοτικά λουτρά Σέδες και μέχρι το αεροδρόμιο της Μίκρας και περιλαμβάνει το Δήμο Θέρμης (ΒΙ.ΠΕ. Θέρμης, Δ.Κ. Θέρμης, Δ.Κ. Νέου Ρυσίου, Τ.Κ. Ν. Ραιδεστού, Τ.Κ. Ταγαράδων της Δ.Ε. Θέρμης και Τ.Κ. Αγίας Παρασκευής της Δ.Ε. Βασιλικών).

Η «Περιοχή Ε» εκτείνεται από το αεροδρόμιο της Μίκρας και τα διαμερίσματα Ν. Ρυσίου και Ταγαράδων της Αγ.

Παρασκευής μέχρι τη θάλασσα και περιλαμβάνει το Δήμο Θερμαϊκού (Δ.Κ. Αγ. Τριάδας, Δ.Κ. Περαιάς, Δ.Κ. Ν. Επιβατών της Δ.Ε. Θερμαϊκού και Δ.Κ. Ν. Μηχανιώνας, Τ.Κ. Αγγελοχωρίου, Τ.Κ. Ν.Κερασίας της Δ.Ε. Ν. Μηχανιώνας).

Η Εταιρεία με σύμβαση που υπογράφεται με τον οικείο Δήμο, την ΕΥΑΘ Παγίων και εγκρίνεται με κοινή απόφαση των συναρμοδίων υπουργών μπορεί να επεκτείνει τη δραστηριότητά της σε περιοχή ΟΤΑ που βρίσκεται εκτός των παραπάνω περιοχών.

Επίσης, προβλέπεται η ολοκλήρωση των διαδικασιών, όσον αφορά την επέκταση των δραστηριοτήτων της Εταιρείας σε συνεργασία με τους Καλλικρατικούς Δήμους Δέλτα, Πυλαίας – Πανοράματος, Θερμαϊκού καθώς και η ένταξη στο δίκτυο της Ε.Υ.Α.Θ. Α.Ε. της περιοχής Νικόπολης του Δήμου Πάυλου Μελά.

Η Εταιρεία με σύμβαση που υπογράφεται με τον οικείο Δήμο και την ΕΥΑΘ Παγίων μπορεί να αναλάβει το υφιστάμενο δίκτυο ΟΤΑ που βρίσκεται σε μία από τις παραπάνω περιοχές και την υποχρέωση παροχής υπηρεσιών ύδρευσης ή αποχέτευσης στον οικείο Δήμο.

Η Εταιρεία με σύμβαση που υπογράφεται με τον οικείο Δήμο, την ΕΥΑΘ Παγίων και εγκρίνεται με κοινή απόφαση των Συναρμοδίων Υπουργών μπορεί να επεκτείνει τη δραστηριότητά της σε περιοχή ΟΤΑ που βρίσκεται εκτός των παραπάνω περιοχών.

Έτσι, σχεδιάζετε η ένταξη στην αρμοδιότητα της ΕΥΑΘ της περιοχής Νικόπολης όπου έχουν κατασκευαστεί οι εξωτερικές διακλαδώσεις μέχρι τις δικλείδες για την κάθε οικοδομή, καθώς και η επέκταση των δραστηριοτήτων της Εταιρείας στους Καλλικρατικούς Δήμους, Δέλτα, Πυλαίας-Πανοράματος-Χορτιάτη και Θερμαϊκού.

Στον πίνακα που ακολουθεί εμφανίζονται συγκεντρωτικά ανά κατηγορία επενδυτικής δαπάνης τόσο τα απολογιστικά, επενδυτικά μεγέθη που ολοκληρώθηκαν μέχρι 31/12/2014 και αναφέρονται στην περίοδο 2010-2014.

7.2 ΑΠΟΛΟΓΙΣΤΙΚΟΣ ΠΙΝΑΚΑΣ ΕΠΕΝΔΥΣΕΩΝ ΤΗΣ ΠΕΡΙΟΔΟΥ 2010-2014

ΑΠΟΛΟΓΙΣΤΙΚΟΣ ΠΙΝΑΚΑΣ ΕΠΕΝΔΥΣΕΩΝ & ΣΥΝΤΗΡΗΣΕΩΝ 2010 - 2014						
	ΠΕΡΙΓΡΑΦΗ	2010	2011	2012	2013	2014
1	Κτίρια	0.00	0.00	0.00	0.00	850.00
2α	Μηχανήματα-τεχνικές εγκαταστάσεις & Λοιπός μηχανολογικός εξοπλισμός	759,200.07	664,109.04	205,589.14	824,447.23	366,033.60
2β	Τοποθετημένοι υδρομετρητές	128,586.01	114,950.44	110,763.99	443,665.28	404,443.38
3	Μεταφορικά μέσα	0.00	0.00	190,270.40	24,750.00	283,722.79
4	Έπιπλα & λοιπός εξοπλισμός	116,552.52	137,374.43	99,647.92	333,981.86	151,738.85
5	Αγωγοί & Τεχνικές εγκαταστάσεις δικτύου ύδρευσης	2,540,830.35	2,698,163.78	1,705,996.42	2,990,963.30	1,810,740.00
6	Αγωγοί & Τεχνικές εγκαταστάσεις δικτύου αποχέτευσης	3,263,220.01	2,247,701.52	1,187,483.08	482,137.71	2,121,945.17
7	Συντηρήσεις δικτύων και εγκαταστάσεων ύδρευσης-αποχ/σης	10,216,785.64	11,698,814.67	12,675,824.47	14,095,933.33	14,547,260.78
8	Εξοδα Μελετών - Ερευνών	16,413.13	139,358.35	510,814.70	353,941.83	237,961.11
	ΣΥΝΟΛΑ	17,041,587.73	17,700,472.23	16,686,390.12	19,549,820.54	19,924,695.68
	ΣΥΝΟΛΑ ΔΑΠΑΝΩΝ ΠΟΥ ΑΦΟΡΟΥΝ ΣΕ ΕΠΕΝΔΥΣΕΙΣ & ΣΥΝΤΗΡΗΣΕΙΣ ΠΑΓΙΩΝ ΣΤΟΙΧΕΙΩΝ					90,902,966.30

Το νέο επενδυτικό πρόγραμμα για την πενταετία 2014-2018, το οποίο θα δημοσιοποιηθεί εντός της τρέχουσας οικονομικής περιόδου, είναι ενταγμένο στο υπό σχεδιασμό business plan της εταιρείας. Ειδικότερα, περιλαμβάνει:

- Μελέτες και έργα στους τομείς δικτύων και εγκαταστάσεων ύδρευσης και αποχέτευσης .
- Ενεργειακή βελτιστοποίηση
- Αυτοματισμούς – Ε.Ε.Λ.Θ. & ΑΙΝΕΙΑ
- Έργα ICAT – Πληροφοριακά Συστήματα
- Έργα ανίχνευσης διαρροών και τοπογραφικής απεικόνισης δικτύων ύδρευσης
- Επεκτάσεις και νέες συνδέσεις ύδρευσης
- Τοποθέτηση υδρομέτρων νέας γενιάς
- Συστήματα τηλεμετρίας – τηλεχειρισμού δικτύων ύδρευσης και αποχέτευσης
- Αναβάθμιση αντλιοστασίων & εγκαταστάσεων ύδρευσης και αποχέτευσης
- Αγορά οχημάτων υποστήριξης των συνεργείων
- Άλλες δράσεις για τον εκσυγχρονισμό των πληροφοριακών συστημάτων

Ο συνολικός προϋπολογισμός των επενδύσεων που σχεδιάζονται για την πενταετία 2014-2018 κυμαίνεται στα 60 εκατ. ευρώ.

Με δεδομένη την ετήσια ρευστότητα της εταιρείας και αφού λάβουμε υπόψη μας ότι τα ετήσια προ αποσβέσεων κέρδη αφαιρουμένων των αναλογούντων φόρων, καθώς και των μερισμάτων που καταβάλλονται στους μετόχους, η Εταιρεία είναι σε θέση να χρηματοδοτήσει με ίδια κεφάλαια το μεγαλύτερο ποσοστό του ως άνω επενδυτικού σχεδίου.

Επίσης, το business plan της Εταιρείας για τα επόμενα χρόνια περιλαμβάνει τόσο τον εκσυγχρονισμό των υποδομών και την τεχνολογική αναβάθμιση, όσο και την επέκταση των δράσεων στην ευρύτερη περιοχή Προς την κατεύθυνση αυτή η Ε.Υ.Α.Θ. Α.Ε. συνεργάζεται με την Ε.Υ.Δ.Α.Π., την Ένωση των Δημοτικών Επιχειρήσεων Ύδρευσης – Αποχέτευσης (ΕΔΕΥΑ), και την τοπική αυτοδιοίκηση.

Συμπερασματικά επιδιώκονται: α) βελτίωση των παρεχόμενων υπηρεσιών, β) διασφάλιση της τροφοδοσίας με εξαιρετικής ποιότητας πόσιμο νερό, γ) αποτελεσματικότερη προστασία του περιβάλλοντος και ειδικότερα του Θερμικού Κόλπου και δ) βελτίωση των οικονομικών μεγεθών της Εταιρείας.

Έτσι, η ΕΥΑΘ Α.Ε. στοχεύει μέσω της τιμολογιακής της πολιτικής και του επενδυτικού της προγράμματος στην ανάπτυξη και μετεξέλιξή της σε έναν ισχυρό πόλο τεχνογνωσίας στη Βόρεια Ελλάδα.

ΚΕΦΑΛΑΙΟ
8
ΜΕΤΟΧΗ
8.1 ΕΞΕΛΙΞΗ
ΜΕΤΟΧΙΚΟΥ ΚΕΦΑΛΑΙΟΥ

Η Ε.Υ.Α.Θ. Α.Ε., όπως έχει αναφερθεί, προήλθε από τη συγχώνευση των πρώην ΟΥΘ Α.Ε. και ΟΑΘ Α.Ε. Οι δύο πρώην Ανώνυμες Εταιρείες, μετά την αποτίμηση των περιουσιακών τους στοιχείων για πρώτη φορά το 1997 (ΠΔ 156 και 157/25-6-97), είχαν διαμορφώσει το Μετοχικό τους Κεφάλαιο ως εξής:

A) ΟΥΘ Α. Ε.	186.940.572,27 €
B) ΟΑΘ Α. Ε.	220.983.125,46 €
Μετά την συγχώνευση σε Ε.Υ.Α.Θ. Α.Ε. με τον Ν.2651/1998 το συνολικό Μετοχικό Κεφάλαιο ανήλθε σε	407.923.697,73 €

Σύμφωνα με τον Ιδρυτικό Ν.2651/98, για το καθορισμό του Μετοχικού Κεφαλαίου, το Σώμα Ορκωτών Εκτιμητών επιλήφθηκε της εκτίμησης των περιουσιακών στοιχείων της Ε.Υ.Α.Θ. Α.Ε. Κατά την εκτίμηση αυτή θεωρήθηκε ότι η αξία της Εταιρείας ήταν υπερτιμημένη και, χάριν της αρχής της συντηρητικότητας, προέκυψε μείωση της αξίας των παγίων κατά 30% περίπου. Έτσι ο νέος Ισολογισμός έναρξης της 1/1/99 διαμόρφωσε το οριστικό Μετοχικό Κεφάλαιο της Ε.Υ.Α.Θ. Α.Ε., σε 278.796.771,83 € που ήταν διαιρεμένο σε 95.000.000 μετοχές, αξίας 2,93 € έκαστη, όλες κυριότητας του Ελληνικού Δημοσίου (ΦΕΚ 8174/5-9-2000 Τ.Α. Ε.) Σύμφωνα με το άρθρο 18 του Ν.2937/26-7-2001 και τη μεταβίβαση των παγίων στο ΝΠΔΔ «Ε.Υ.Α.Θ. Παγίων», το Μετοχικό Κεφάλαιο της Ε.Υ.Α.Θ. Α.Ε. ορίσθηκε σε 15.000.000€, διαιρούμενο σε 15.000.000 μετοχές του 1€ έκαστη. Παράλληλα, δημιουργήθηκε ειδικό αποθεματικό ύψους 263.796.771,83€ (278.796.771,83 - 15.000.000), το οποίο, εν συνεχεία, μειώθηκε κατά την αξία των περιουσιακών στοιχείων που μεταβιβάστηκαν στην Ε.Υ.Α.Θ. Παγίων.

Στις 27-7-2001, η Διυπουργική Επιτροπή Αποκρατικοποιήσεων, αποτελούμενη από τους Υπουργούς Μακεδονίας - Θράκης, Εθνικής Οικονομίας και Ανάπτυξης, με την 605/27-7-2001 απόφασή της, αποφάσισε την αύξηση του Μετοχικού Κεφαλαίου της Ε.Υ.Α.Θ. κατά 1.500.000 μετοχές ονομαστικής αξίας 1 €.

Ταυτόχρονα, αποφασίστηκε η διάθεση 2.700.000 υφισταμένων μετοχών της Εταιρείας Κυριότητας του Ελληνικού Δημοσίου στο ευρύ επενδυτικό κοινό. Από τις μετοχές αυτές, οι 200.000 αφορούσαν ιδιωτική τοποθέτηση των μελών του Δ.Σ. και του προσωπικού.

Έτσι, στο σύνολο των 16.500.000 μετοχών της Ε.Υ.Α.Θ. ΑΕ, το Ελληνικό Δημόσιο, στις 31/12/2001, κατείχε το 74,55%, ήτοι 12.300.000 μετοχές και οι λοιποί ιδιώτες και θεσμικοί επενδυτές κατείχαν το 25,45%, ήτοι 4.200.000 μετοχές. Εν συνεχεία, μετά τη συμπλήρωση έξι (6) μηνών (21/03/2002) από την εισαγωγή της ΕΥΑΘ ΑΕ στο Χρηματιστήριο, εφαρμόσθηκε το κίνητρο διακράτησης, όπως προβλεπόταν στο Ενημερωτικό Δελτίο Εισαγωγής της. Συγκεκριμένα, δόθηκαν δύο (2) δωρεάν μετοχές

για κάθε δέκα (10) παλαιές στους μετόχους (πλην των Θεσμικών) που κράτησαν τις μετοχές της Δημόσιας εγγραφής για 6 μήνες και έτσι η σύνθεση του Μετοχικού Κεφαλαίου έγινε 74,016% Ελληνικό Δημόσιο και 25,84% λοιποί θεσμικοί ή μη επενδυτές.

Η τιμή εισαγωγής της μετοχής στις 21/9/2001 ορίσθηκε στα 3,94€ αλλά για λόγους συγκριτικούς λαμβάνεται υπόψη η προσαρμοσμένη τιμή της όπως διαμορφώνεται μετά:

A) Την αύξηση του Μετοχικού Κεφαλαίου λόγω κεφαλαιοποίησης αποθεματικών με την εισαγωγή 1.500.000 νέων μετοχών, κατά την Έκτακτη Γενική Συνέλευση της 30/12/2002, οπότε και αποφασίσθηκε να δοθεί 1 δωρεάν μετοχή για κάθε 10 παλιές.

Η Έκτακτη Γενική Συνέλευση των μετόχων της 29ης Δεκεμβρίου 2006 αποφάσισε την αύξηση του μετοχικού κεφαλαίου της εταιρείας κατά το ποσό των 2.178.000€ με κεφαλαιοποίηση λόγω υπεραξίας.

Η αύξηση του μετοχικού κεφαλαίου πραγματοποιήθηκε με αντίστοιχη αύξηση της ονομαστικής αξίας της μετοχής από (1) ΕΥΡΩ σε ένα (1) ΕΥΡΩ και (12) δώδεκα λεπτά εκάστη.

Μετά την ως άνω αύξηση το μετοχικό κεφάλαιο της Εταιρείας ανήλθε στο ποσό 20.328.000€, διαιρούμενο σε 18.150.000 κοινές ονομαστικές, ονομαστικής αξίας 1,12 €.

B) Την αύξηση του Μετοχικού Κεφαλαίου λόγω κεφαλαιοποίησης φορολογηθέντων και μη διανεμηθέντων κερδών σε αναλογία μια νέα μετοχή για κάθε μια παλαιά,

με έκδοση 18.150.000 (δέκα οκτώ εκατομμυρίων εκατόν πενήντα χιλιάδων) νέων μετοχών ονομαστικής αξίας € 1,12 (ένα ευρώ και δώδεκα λεπτά) ανά μετοχή και δωρεάν διάθεσή τους στους μετόχους, κατά την Έκτακτη Γενική Συνέλευση της 7ης Νοεμβρίου 2007.

Έτσι ως τιμή εισαγωγής θα λαμβάνεται από τούδε και εφεξής η τιμή των 1,79 € που προκύπτει από την σχέση:

$$P2 = P1 \times M1 / M2 = 3,94 \times 16.500.000 / 36.300.000 = 1,79\text{€}$$

Όπου P1: Τιμή εισαγωγής

M1: Αριθμός μετοχών κατά την εισαγωγή στο ΧΑ

M2: Αριθμός μετοχών σήμερα.

Έτσι, το συνολικό Μετοχικό Κεφάλαιο της Εταιρείας μετά την απόφαση της Έκτακτης Γενικής Συνέλευσης των Μετόχων της 7-11-2007 ανέρχεται σε 40.656.000 ευρώ διαιρούμενο σε 36.300.000 κοινές ονομαστικές μετοχές ενός ευρώ και δώδεκα λεπτά (1,12) έκαστη.

8.2 ΔΙΑΡΘΡΩΣΗ ΤΟΥ ΜΕΤΟΧΙΚΟΥ ΚΕΦΑΛΑΙΟΥ ΤΗΣ ΕΤΑΙΡΕΙΑΣ

Το Μετοχικό Κεφάλαιο της Εταιρείας ανέρχεται σε σαράντα εκατομμύρια εξακόσιες πενήντα έξι χιλιάδες ευρώ (€ 40.656.000) διαιρούμενο σε τριάντα έξι εκατομμύρια τριακόσιες χιλιάδες (36.300.000) κοινές ανώνυμες μετοχές με δικαίωμα ψήφου, ονομαστικής αξίας ένα ευρώ και δώδεκα λεπτά (€ 1,12) η κάθε μία.

Οι μετοχές της Εταιρείας είναι εισηγμένες προς διαπραγμάτευση στην Αγορά Αξιών του Χρηματιστηρίου Αθηνών στην Κύρια Αγορά. Τα δικαιώματα των Μετόχων που πηγάζουν από τη μετοχή της είναι ανάλογα με το ποσοστό του κεφαλαίου, στο οποίο αντιστοιχεί η καταβεβλημένη αξία της μετοχής.

Κάθε μετοχή παρέχει όλα τα δικαιώματα που προβλέπει ο Νόμος και το Καταστατικό της Εταιρείας και ειδικότερα:

- Το δικαίωμα επί του μερίσματος από τα ετήσια κέρδη της Εταιρείας.

Ποσοστό 35% των καθαρών κερδών μετά την αφαίρεση μόνον του τακτικού αποθεματικού διανέμεται από τα κέρδη κάθε χρήσης στους μετόχους ως πρώτο μέρισμα, εκτός αν καθοριστεί διαφορετικά από την Γενική Συνέλευση, ενώ η χορήγηση πρόσθετου μερίσματος αποφασίζεται επίσης από τη Γενική Συνέλευση. Για το μέρισμα της χρήσης 2014 προτείνεται η διανομή μερίσματος 0,121€/μετοχή, ώστε να αποφευχθούν ενδεχόμενα προβλήματα ρευστότητας λόγω του μεγάλου επενδυτικού προγράμματος που υλοποιεί η Εταιρεία. Μέρισμα δικαιούται κάθε μέτοχος, κατά την ημερομηνία προσδιορισμού δικαιούχων μερίσματος. Το μέρισμα κάθε μετοχής καταβάλλεται στο μέτοχο εντός δύο (2) μηνών από την ημερομηνία της Τακτικής Γενικής Συνέλευσης που ενέκρινε τις Ετήσιες Οικονομικές Καταστάσεις. Ο τρόπος και ο τόπος καταβολής ανακοινώνεται μέσω του Τύπου. Το δικαίωμα είσπραξης του μερίσματος παραγράφεται και το αντίστοιχο ποσό περιέρχεται στο Δημόσιο μετά την παρέλευση 5 ετών από το τέλος του έτους, κατά το οποίο ενέκρινε τη διανομή του

η Γενική Συνέλευση.

- το δικαίωμα ανάληψης της εισφοράς κατά την εκκαθάριση ή, αντίστοιχα, της απόσβεσης κεφαλαίου που αντιστοιχεί στη μετοχή, εφόσον αυτό αποφασισθεί από τη Γενική Συνέλευση.
- το δικαίωμα προτίμησης σε κάθε αύξηση του μετοχικού κεφαλαίου της Εταιρείας με μετρητά και την ανάληψη νέων μετοχών.
- Το δικαίωμα λήψης αντιγράφου των Οικονομικών Καταστάσεων και των Εκθέσεων των Ορκωτών Λογιστών και του Διοικητικού Συμβουλίου της Εταιρείας.
- Το δικαίωμα συμμετοχής στην Γενική Συνέλευση, το οποίο εξειδικεύεται στα εξής επιμέρους δικαιώματα: νομιμοποίησης, παρουσίας, συμμετοχής στις συζητήσεις, υποβολής προτάσεων σε θέματα της ημερήσιας διάταξης, καταχώρησης των απόψεων στα πρακτικά και ψήφου.
- Η Γενική Συνέλευση των μετόχων της Εταιρείας διατηρεί όλα τα δικαιώματά της κατά τη διάρκεια της εκκαθάρισης.

Η ευθύνη των μετόχων περιορίζεται στην Ονομαστική αξία

των μετοχών που κατέχουν.

8.3 ΜΕΡΙΣΜΑΤΙΚΗ ΠΟΛΙΤΙΚΗ

Δεδομένης της κερδοφορίας της Εταιρείας, η Διοίκηση της Εταιρείας, προτείνει την διανομή μερίσματος ίσου με € 0,121 ανά μετοχή. Συγκεκριμένα προτείνεται το Μέρισμα να ανέλθει στο ποσό των € 4.407 για την χρήση του 2014, το οποίο αφορά ποσοστό 35% των καθαρών κερδών

μετά την αφαίρεση μόνον του τακτικού αποθεματικού σύμφωνα με τον ισχύοντα νόμο, έναντι του ποσού των € 4.360 την προηγούμενη χρήση του 2013, για το σύνολο των 36.300.000 ανώνυμων μετοχών.

8.4 ΔΙΚΑΙΩΜΑΤΑ ΜΕΤΟΧΩΝ

Γενικά.

Οι μετοχές της Εταιρείας είναι ονομαστικές και αδιαίρετες. Η κατοχή του τίτλου της μετοχής συνεπάγεται αυτοδικαίως την αποδοχή από τον κύριο αυτής του Καταστατικού της Εταιρείας και των νομίμων αποφάσεων του Διοικητικού Συμβουλίου και της Γενικής Συνελεύσεως των Μετόχων, έστω και αν δεν έλαβαν μέρος σε αυτές οι Μέτοχοι.

Κάθε μετοχή της Εταιρείας εμπεριέχει όλα τα δικαιώματα και τις υποχρεώσεις που προβλέπονται από το Νόμο και το Καταστατικό της Εταιρείας, το οποίο δεν περιέχει επιπρόσθετες περιοριστικές διατάξεις από τον ισχύοντα νόμο.

Οι μετοχές της Εταιρείας είναι ελεύθερα διαπραγματεύσιμες. Η μεταβίβαση των μετοχών γίνεται ως ορίζει ο Νόμος 2190/1920 άρθρο 8B και δεν υφίστανται περιορισμοί στη μεταβίβαση από το καταστατικό της. Οι μετοχές της είναι άυλες εισηγμένες στο Χρηματιστήριο Αθηνών. Το άρθρο 18 παρ. 8 του ν. 2937/2001 (ΦΕΚ 169/26-7-2001) προέβλεπε ότι «το Δημόσιο δύναται να διαθέτει σε επενδυτές μετοχές που αντιπροσωπεύουν ποσοστό έως 49% του εκάστοτε μετοχικού κεφαλαίου της Εταιρείας». Η παράγραφος αυτή καταργήθηκε με το άρθρο 2 του Ν.4092/2012 με τον οποίο κυρώθηκε η Πράξη Νομοθετικού Περιεχομένου της 07/09/2012. Εν συνέχεια η έκτακτη Γενική Συνέλευση των μετόχων της 21/02/2013 κατήργησε και την αντίστοιχη διάταξη του άρθρου 5 του καταστατικού της εταιρείας.

Οι μετοχές της Εταιρείας είναι άυλες. Μονάδα διαπραγμάτευσης αποτελεί ο άυλος τίτλος των δέκα μετοχών. Κάθε μετοχή παρέχει δικαίωμα μίας ψήφου. Η ευθύνη των μετόχων έναντι πιστωτών της Εταιρείας περιορίζεται έως την ονομαστική αξία των μετοχών που κατέχουν. Οι μέτοχοι συμμετέχουν στη Διοίκηση και τα κέρδη της Εταιρείας, σύμφωνα με το Νόμο και τις διατάξεις του Καταστατικού. Τα δικαιώματα και οι υποχρεώσεις που απορρέουν από κάθε μετοχή είναι αδιαίρετα και μεταβιβάζονται σε οποιονδήποτε καθολικό ή ειδικό διάδοχο του μετόχου.

Οι μέτοχοι ασκούν τα δικαιώματά τους σε σχέση με τη διοίκηση της Εταιρείας, αποκλειστικά με τη συμμετοχή τους

στις Γενικές Συνελεύσεις των μετόχων της Εταιρείας. Οι μέτοχοι έχουν προνόμιο προτίμησης σε κάθε μελλοντική αύξηση του μετοχικού κεφαλαίου της Εταιρείας, ανάλογα με τη συμμετοχή τους στο υφιστάμενο μετοχικό κεφάλαιο, όπως ορίζεται στο άρθρο 19, παρ.7 του ν. 3604/2007.

Οι δανειστές του μετόχου και οι διάδοχοί τους σε καμία περίπτωση δεν μπορούν να προκαλέσουν την κατάσχεση ή τη σφράγιση οποιουδήποτε περιουσιακού στοιχείου ή των βιβλίων της Εταιρείας, ούτε να ζητήσουν τη διανομή ή εκκαθάρισή της, ούτε να αναμειχθούν οπωσδήποτε στη διοίκηση ή στη διαχείρισή της.

Κάθε μέτοχος, οπουδήποτε και να κατοικεί, λογίζεται ότι έχει νόμιμη κατοικία στην έδρα της Εταιρείας ως προς τις σχέσεις του με αυτήν και υπόκειται στην Ελληνική Νομοθεσία. Κάθε διαφορά μεταξύ της Εταιρείας αφ' ενός και των μετόχων ή οποιουδήποτε τρίτου αφ' ετέρου, υπάγεται στην αποκλειστική αρμοδιότητα των τακτικών δικαστηρίων, η δε Εταιρεία ενάγεται μόνον ενώπιον των δικαστηρίων της έδρας της.

Κάθε μετοχή παρέχει το δικαίωμα μιας ψήφου. Συγκύριοι μετοχής, για να έχουν δικαίωμα ψήφου στη Γενική Συνέλευση, πρέπει να υποδείξουν στην Εταιρεία εγγράφως ένα κοινό εκπρόσωπο για τη μετοχή αυτή, ο οποίος θα τους εκπροσωπήσει στη Γενική Συνέλευση, μέχρι δε τον καθορισμό αυτό, αναστέλλεται η άσκηση των δικαιωμάτων τους. Κάθε μέτοχος δικαιούται να μετάσχει στη Γενική Συνέλευση της Εταιρείας.

Η άσκηση των εν λόγω δικαιωμάτων δεν προϋποθέτει τη δέσμευση των μετοχών του δικαιούχου ούτε την τήρηση άλλης ανάλογης διαδικασίας, η οποία περιορίζει τη δυνατότητα πώλησης και μεταβίβασης αυτών κατά το χρονικό διάστημα που μεσολαβεί ανάμεσα στην ημερομηνία καταγραφής και στην οικεία γενική συνέλευση. Ο μέτοχος συμμετέχει στη γενική συνέλευση και ψηφίζει είτε αυτοπροσώπως είτε μέσω αντιπροσώπων. Διατάξεις του καταστατικού, οι οποίες περιορίζουν είτε την δι' αντιπροσώπων ενάσκηση των δικαιωμάτων του μετόχου είτε την επιλεξιμότητα των προσώπων που μπορούν να ορίζονται ως αντιπρόσωποι,

δεν έχουν ισχύ.

Αντιπρόσωπος που ενεργεί για περισσότερους μετόχους μπορεί να ψηφίζει διαφορετικά για κάθε μέτοχο. Νομικά πρόσωπα μετέχουν στη γενική συνέλευση ορίζοντας ως εκπροσώπους τους μέχρι τρία (3) φυσικά πρόσωπα.

Ο μέτοχος μπορεί να διορίσει αντιπρόσωπο για μία και μόνη γενική συνέλευση ή για όσες συνελεύσεις λάβουν χώρα εντός ορισμένου χρόνου. Ο αντιπρόσωπος ψηφίζει σύμφωνα με τις οδηγίες του μετόχου, εφόσον υφίστανται, και υποχρεούται να αρχειοθετεί τις οδηγίες ψήφου για τουλάχιστον ένα (1) έτος, από την υποβολή του πρακτικού της γενικής συνέλευσης στην αρμόδια αρχή ή, εάν η απόφαση υποβάλλεται σε δημοσιότητα, από την καταχώρισή της στο Μητρώο Αωνύμων Εταιρειών και στο Γενικό Εμπορικό Μητρώο.

Η μη συμμόρφωση του αντιπροσώπου με τις οδηγίες που έχει λάβει δεν επηρεάζει το κύρος των αποφάσεων της γενικής συνέλευσης, ακόμη και αν η ψήφος του αντιπροσώπου ήταν αποφασιστική για τη λήψη τους.

Ο αντιπρόσωπος μετόχου υποχρεούται να γνωστοποιεί στην Εταιρεία, πριν από την έναρξη της συνεδρίασης της γενικής συνέλευσης, κάθε συγκεκριμένο γεγονός, το οποίο μπορεί να είναι χρήσιμο στους μετόχους για την αξιολόγηση του κινδύνου να εξυπηρετήσει ο αντιπρόσωπος άλλα συμφέροντα πλην των συμφερόντων του μετόχου. Κατά την έννοια της παρούσας παραγράφου μπορεί να προκύπτει σύγκρουση συμφερόντων ιδίως, όταν ο αντιπρόσωπος:

- α) είναι μέτοχος που ασκεί τον έλεγχο της Εταιρείας ή είναι άλλο νομικό πρόσωπο ή οντότητα η οποία ελέγχεται από το μέτοχο αυτόν,
- β) είναι μέλος του διοικητικού συμβουλίου ή της εν γένει διοίκησης της Εταιρείας ή μετόχου που ασκεί τον έλεγχο της Εταιρείας ή άλλου νομικού προσώπου ή οντότητας που ελέγχεται από μέτοχο ο οποίος ασκεί τον έλεγχο της Εταιρείας,
- γ) είναι υπάλληλος ή ορκωτός ελεγκτής της Εταιρείας ή μετόχου που ασκεί τον έλεγχο της Εταιρείας ή άλλου νομικού προσώπου ή οντότητας που ελέγχεται από μέτοχο, ο οποίος ασκεί τον έλεγχο της Εταιρείας,
- δ) είναι σύζυγος ή συγγενής πρώτου βαθμού με ένα από τα φυσικά πρόσωπα που αναφέρονται στις περιπτώσεις α' έως γ'.

Ο διορισμός και η ανάκληση αντιπροσώπου του μετόχου γίνεται εγγράφως και κοινοποιείται στην εταιρεία με τους ίδιους τύπους, τουλάχιστον τρεις (3) ημέρες πριν από την ορισθείσα ημερομηνία συνεδρίασης της συνέλευσης. Κάθε μέτοχος μπορεί να διορίζει μέχρι τρεις (3) αντιπροσώπους. Ωστόσο, αν ο μέτοχος κατέχει μετοχές μιας Εταιρείας, οι οποίες εμφανίζονται σε περισσότερους του ενός λογαριασμούς αξιών, ο περιορισμός αυτός δεν εμποδίζει το μέτοχο να ορίζει διαφορετικούς αντιπροσώπους για τις μετοχές

που εμφανίζονται στον κάθε λογαριασμό αξιών σε σχέση με ορισμένη γενική συνέλευση.

Στη γενική συνέλευση δικαιούται να συμμετέχει όποιος εμφανίζεται ως μέτοχος στα αρχεία του φορέα, στον οποίο τηρούνται οι κινητές αξίες της Εταιρείας. Η απόδειξη της μετοχικής ιδιότητας γίνεται με την προσκόμιση σχετικής έγγραφης βεβαίωσης του ως άνω φορέα ή, εναλλακτικά, με απευθείας ηλεκτρονική σύνδεση της Εταιρείας με τα αρχεία του τελευταίου. Η ιδιότητα του μετόχου πρέπει να υφίσταται κατά την έναρξη της πέμπτης ημέρας πριν από την ημέρα συνεδρίασης της γενικής συνέλευσης (ημερομηνία καταγραφής) και η σχετική έγγραφη βεβαίωση ή η ηλεκτρονική πιστοποίηση, σχετικά με τη μετοχική ιδιότητα πρέπει να περιέλθει στην Εταιρεία το αργότερο την τρίτη ημέρα πριν από τη συνεδρίαση της γενικής συνέλευσης. Στην επαναληπτική γενική συνέλευση μπορούν να μετράσουν μέτοχοι υπό τις ίδιες παραπάνω τυπικές προϋποθέσεις. Η ιδιότητα του μετόχου πρέπει να υφίσταται κατά την έναρξη της τέταρτης ημέρας πριν από την ημέρα συνεδρίασης της επαναληπτικής γενικής συνέλευσης (ημερομηνία καταγραφής επαναληπτικών γενικών συνελεύσεων), η δε σχετική έγγραφη βεβαίωση ή η ηλεκτρονική πιστοποίηση σχετικά με τη μετοχική ιδιότητα πρέπει να περιέλθει στην εταιρεία το αργότερο την τρίτη ημέρα πριν από τη συνεδρίαση της γενικής συνέλευσης.

Το Διοικητικό Συμβούλιο υποχρεούται να καταχωρήσει στον πίνακα των προσώπων που έχουν δικαίωμα ψήφου κατά τη γενική συνέλευση, σύμφωνα με το άρθρο 27 παράγραφος 2, όλους τους μετόχους που συμμορφώθηκαν προς τις διατάξεις του παρόντος άρθρου.

6. Έναντι της Εταιρείας θεωρείται ότι έχει δικαίωμα συμμετοχής και ψήφου στη γενική συνέλευση μόνον όποιος φέρει την ιδιότητα του μετόχου κατά την οικεία ημερομηνία καταγραφής. Αν δεν συμμορφώθηκε προς τις διατάξεις του παρόντος άρθρου, ο εν λόγω μέτοχος μετέχει στη γενική συνέλευση μόνο μετά από άδειά της.

Κάθε μέτοχος μπορεί να ζητήσει, δέκα (10) ημέρες πριν από την Τακτική Γενική Συνέλευση τις ετήσιες οικονομικές καταστάσεις της Εταιρείας και τις σχετικές εκθέσεις του Διοικητικού Συμβουλίου και των Ελεγκτών της Εταιρείας,

ΙΔΙΑΙΤΕΡΑ ΔΙΚΑΙΩΜΑΤΑ ΜΕΤΟΧΩΝ Η ΤΡΙΤΩΝ

Ταμείο Αξιοποίησης Ιδιωτικής Περιουσίας του Δημοσίου Εντός του 2012 πραγματοποιήθηκε και ολοκληρώθηκε η σταδιακή μεταβίβαση του συνόλου των 28.686.000 μετοχών (ποσοστό 74,02%) της ΕΥΑΘ άνευ ανταλλάγματος από το Ελληνικό Δημόσιο στο «Ταμείο Αξιοποίησης Ιδιωτικής Περιουσίας του Δημοσίου Α.Ε.» με βάση το Νόμο 3556/2007 κατόπιν εκτέλεσης εξωχρηματιστηριακής συναλλαγής σύμφωνα με τις διατάξεις των παραγράφων 4 & 5 του άρθρου 2 του Ν.3986/2011 «Επείγοντα Μέτρα Εφαρμογής Μεσοπρόθεσμου Πλαισίου Δημοσιονομικής Στρατηγικής 2012-2015»(ΦΕΚ 152/Α') και των υπ' αριθμ. 195/2011 (ΦΕΚ 2501/Β') και 206/2012 (ΦΕΚ 1363) αποφάσεων της Διυπουργικής Επιτροπής Αναδιарθρώσεων και Αποκρατικοποιήσεων (ΔΕΑΑ).

Ειδικότερα:

Α. Στις 27 Ιανουαρίου 2012, το Ταμείο Αξιοποίησης Ιδιωτικής Περιουσίας του Δημοσίου ΑΕ με βάση το Νόμο 3556/2007 γνωστοποιεί ότι υπήρξε μεταβολή ποσοστού στο μετοχικό κεφάλαιο της «ΕΤΑΙΡΕΙΑΣ ΥΔΡΕΥΣΗΣ ΚΑΙ ΑΠΟΧΕΤΕΥΣΗΣ ΘΕΣΣΑΛΟΝΙΚΗΣ ΑΕ». Συγκεκριμένα η μεταβολή αυτή οφείλεται σε μεταβίβαση άνευ ανταλλάγματος από το Ελληνικό Δημόσιο 14.520.000 μετοχών ΕΥΑΘ (ποσοστό 40,00%) στο Ταμείο Αξιοποίησης Ιδιωτικής Περιουσίας του Δημοσίου (ΤΑΙΠΕΔ) ΑΕ, κατόπιν εκτέλεσης εξωχρηματιστηριακής συναλλαγής σύμφωνα με τις διατάξεις των παραγράφων 4 και 5 του άρθρου 2 του Ν. 3986/2011 «Επείγοντα Μέτρα Εφαρμογής Μεσοπρόθεσμου Πλαισίου Δημοσιονομικής Στρατηγικής 2012-2015»(ΦΕΚ 152/Α') και της υπ' αριθμ. 195/2011 (ΦΕΚ 2501/Β') απόφασης της Διυπουργικής Επιτροπής Αναδιарθρώσεων και Αποκρατικοποιήσεων (ΔΕΑΑ).

Β. Στις 11 Μαΐου 2012, η ΕΥΑΘ Α.Ε. με βάση το Νόμο 3556/2007 γνωστοποίησε τη μεταβίβαση από το Ελληνικό Δημόσιο 12.348.000 μετοχών της ΕΥΑΘ Α.Ε., και ισάριθμων δικαιωμάτων ψήφου, ήτοι ποσοστό 34,017% του μετοχικού κεφαλαίου της Εταιρείας στο «Ταμείο Αξιοποίησης Ιδιωτικής Περιουσίας του Δημοσίου ΑΕ». Αποτέλεσμα της ως άνω πράξης ήταν η μεταβολή του ποσοστού συμμετοχής του ΤΑΙΠΕΔ στο μετοχικό κεφάλαιο της Εταιρείας από 40% σε

74,017%. Η μεταβίβαση έγινε κατόπιν εκτέλεσης εξωχρηματιστηριακής συναλλαγής, σε εφαρμογή των παραγράφων 4 & 5 του άρθρου 2 του Ν. 3986/2011 (ΦΕΚ 152/Α') και της υπ' αριθμ. 206/2012 (ΦΕΚ 1363) Απόφασης της Διυπουργικής Επιτροπής Αναδιарθρώσεων και Αποκρατικοποιήσεων (ΔΕΑΑ).

Το Ελληνικό Δημόσιο ελέγχοντας 100% το «Ταμείο Αξιοποίησης Ιδιωτικής Περιουσίας του Δημοσίου Α.Ε.», ελέγχει έμμεσα τα ανωτέρω δικαιώματα ψήφου.

ΤΡΙΤΟΙ

Σύμφωνα με το άρθρο 13 παρ. 4 του Κωδικοποιημένου Καταστατικού της ΕΥΑΘ Α.Ε., οι εργαζόμενοι στην Εταιρεία, έχουν δικαίωμα να υποδείξουν δύο (2) μέλη του Διοικητικού Συμβουλίου της ΕΥΑΘ Α.Ε.

ΔΙΚΑΙΩΜΑΤΑ ΜΕΙΟΨΗΦΙΑΣ

Ο κ.ν. 2190/1920, όπως ισχύει, παρέχει ορισμένα δικαιώματα σε μέτοχο ή μετόχους, που δρουν από κοινού, εφόσον συμπληρώνουν ορισμένη ελάχιστη μειοψηφία συμμετοχής στο μετοχικό κεφάλαιο της Εταιρείας. Τα δικαιώματα των μετόχων της μειοψηφίας τροποποιήθηκαν με τα άρθρα 47 και 49 του νέου νόμου 3604/2007 και επιφέρουν τις εξής τροποποιήσεις:

Με την αίτηση μετόχων που εκπροσωπούν το ένα εικοστό 1/20 του καταβλημένου μετοχικού κεφαλαίου, το διοικητικό συμβούλιο υποχρεούται να συγκαλεί έκτακτη γενική συνέλευση των μετόχων, η οποία δεν πρέπει να απέχει περισσότερο από σαράντα πέντε (45) ημέρες από την ημερομηνία επίδοσης της αίτησης στον πρόεδρο του διοικητικού συμβουλίου.

Με την αίτηση μετόχων, που εκπροσωπούν το ένα εικοστό (1/20) του καταβλημένου μετοχικού κεφαλαίου, το διοικητικό συμβούλιο υποχρεούται να εγγράψει στην ημερήσια διάταξη της γενικής συνέλευσης, που έχει ήδη συγκληθεί, πρόσθετα θέματα, εάν η σχετική αίτηση περιέλθει στο διοικητικό συμβούλιο δεκαπέντε (15) τουλάχιστον ημέρες πριν από τη γενική συνέλευση. Τα πρόσθετα θέματα πρέπει να δημοσιεύονται ή να γνωστοποιούνται, με ευθύνη του διοικητικού συμβουλίου, κατά το άρθρο 26, επτά (7) τουλάχιστον ημέρες πριν από τη γενική συνέλευση.

Μετά από αίτηση οποιουδήποτε μετόχου, που υποβάλλεται στην Εταιρεία πέντε (5) τουλάχιστον πλήρεις ημέρες πριν από τη γενική συνέλευση, το διοικητικό συμβούλιο υποχρεούται να παρέχει στη γενική συνέλευση τις αιτούμενες συγκεκριμένες πληροφορίες για τις υποθέσεις της εταιρείας, στο μέτρο που αυτές είναι χρήσιμες για την πραγματική εκτίμηση των θεμάτων της ημερήσιας διάταξης.

-Με αίτηση μετόχων, που εκπροσωπούν το ένα εικοστό (1/20) του καταβεβλημένου μετοχικού κεφαλαίου, το διοικητικό συμβούλιο υποχρεούται να ανακοινώνει στη γενική συνέλευση, εφόσον είναι τακτική, τα ποσά που κατά την τελευταία διετία, καταβλήθηκαν σε κάθε μέλος του διοικητικού συμβουλίου ή τους διευθυντές της Εταιρείας, καθώς και κάθε παροχή προς τα πρόσωπα αυτά από οποιαδήποτε αιτία ή σύμβαση της Εταιρείας με αυτούς.

Μετά από αίτηση μετόχων, που εκπροσωπούν το ένα πέμπτο (1/5) του καταβεβλημένου μετοχικού κεφαλαίου, η οποία υποβάλλεται στην εταιρεία πέντε (5) τουλάχιστον πλήρεις ημέρες πριν από τη γενική συνέλευση, το διοικητικό συμβούλιο υποχρεούται να παρέχει στη γενική συνέλευση πληροφορίες για την πορεία των εταιρικών υποθέσεων και την περιουσιακή κατάσταση της εταιρείας.

Μέτοχοι που εκπροσωπούν το 1/20 του μετοχικού κεφαλαίου έχουν δικαίωμα να ζητήσουν τον έλεγχο της εταιρείας από το Μονομελές Πρωτοδικείο της περιφέρειας στην οποία εδρεύει η Εταιρεία, εάν πιθανολογούνται πράξεις που παραβιάζουν διατάξεις των νόμων ή του καταστατικού της Εταιρείας ή αποφάσεις της γενικής συνέλευσης. Στην περίπτωση αυτή, η αίτηση ελέγχου πρέπει να υποβάλλεται εντός (3) ετών από την έγκριση των οικονομικών καταστάσεων της χρήσης, εντός της οποίας τελέστηκαν οι καταγγελλόμενες πράξεις.

Μέτοχοι της Εταιρείας, που εκπροσωπούν το ένα πέμπτο (1/5) του καταβεβλημένου μετοχικού κεφαλαίου, δικαιούνται να ζητήσουν από το Μονομελές Πρωτοδικείο τον έλεγχο της εταιρείας, εφόσον από την όλη πορεία αυτής καθίσταται πιστευτό ότι η διοίκηση των εταιρικών υποθέσεων δεν ασκείται όπως επιβάλλει η χρηστή και συνετή διαχείριση.

ΕΙΣΠΡΑΞΗ ΜΕΡΙΣΜΑΤΟΣ

Το μέρισμα κάθε μετοχής, εφόσον έχει αποφασισθεί η διανομή του, καταβάλλεται στο μέτοχο μέσα σε δυο μήνες από την ημερομηνία της Τακτικής Γενικής Συνέλευσης που ενέκρινε τις ετήσιες οικονομικές καταστάσεις, σύμφωνα με άρθρα 5.2 & 5.5 του Νέου Αναθεωρημένου Κανονισμού του Χ.Α. Ο τρόπος και η ημερομηνία καταβολής θα γνωστοποιηθεί στους μετόχους με ανακοινώσεις ή δημοσιεύσεις στον ημερήσιο Τύπο. Η απαίτηση για είσπραξη μερίσματος παραγράφεται σε διάστημα πέντε ετών από το τέλος του έτους εντός του οποίου τα μερίσματα κατέστησαν απαιτητά.

ΦΟΡΟΛΟΓΙΑ ΜΕΡΙΣΜΑΤΩΝ

Με βάση τον Ν.3943/2011 στα διανεμόμενα κέρδη που εγκρίνονται από τις Γενικές Συνελεύσεις από την 1.1.2011 και μετά επιβάλλεται παρακράτηση του φόρου με συντελεστή 10% επί του μερίσματος που διανέμεται.

ΘΕΣΗ ΣΤΗΝ ΑΓΟΡΑ

Η μετοχή της εταιρείας έχει διαφοροποιηθεί από την εισαγωγή της στο Χρηματιστήριο Αθηνών ως εξής:

Από 10 Απριλίου 2007 αναβαθμίστηκε στην κατηγορία της μεγάλης κεφαλαιοποίησης, (αξία άνω των 100 εκατ. €)

Από 2 Ιουνίου 2008 συμμετέχει πλέον στην διαμόρφωση του Γενικού Δείκτη του Χρηματιστηρίου Αθηνών.

Από 26 Σεπτεμβρίου 2008 συμμετέχει στην διαμόρφωση του Διεθνούς Δείκτη Mid40.

Από 29 Μαΐου 2009 συμμετείχε στη διαμόρφωση του δείκτη MSCI SmallCap.

Στις 31 Δεκεμβρίου 2014 συμμετέχει στους εξής δείκτες: HELMSI, ΓΔ, ΔΟΜ, FTSEM, ΣΑΓΔ, FTSEA, ΔΚΩ.

ΔΙΑΡΘΡΩΣΗ ΚΛΙΜΑΚΙΩΝ ΜΕΤΟΧΩΝ 31-12-2014

Εύρος μετοχών	Αριθμός Μετόχων	Αριθμός Μετοχών	Ποσοστό
0<ΜΕΤΟΧΕΣ<=500	1.292	281.119	0,77%
500<ΜΕΤΟΧΕΣ<=1.000	432	356.711	0,98%
1.000<ΜΕΤΟΧΕΣ<=10.000	694	2.052.624	5,65%
10.000<ΜΕΤΟΧΕΣ<=50.000	80	1.785.278	4,92%
50.000<ΜΕΤΟΧΕΣ<=1.000.000	18	2.973.398	8,19%
1.000.000<ΜΕΤΟΧΕΣ	2	28.850.870	79,48%
ΣΥΝΟΛΑ:	2.518	36.300.000	100.00%

Μετοχική Σύνθεση 31-12-2014

Μέτοχοι	% Μετοχών	Μέτοχοι	Πλήθος Μετοχών
ΤΑΜΕΙΟ ΑΞΙΟΠΟΙΗΣΗΣ ΙΔΙΩΤΙΚΗΣ ΠΕΡΙΟΥΣΙΑΣ ΤΟΥ ΔΗΜΟΣΙΟΥ Α.Ε	74,02%	1	26.868.000
Νομικά πρόσωπα	15,10%	97	5.484.278
Φυσικά πρόσωπα	8,91%	2.151	3.235.442
Κοινή μερίδα	1,91%	267	691.564
Ομάδα συγκυρίων	0,06%	2	20.716
Σύνολο	100,00%	2.518	36.300.000

Παρατηρώντας τη μετοχική σύνθεση της ΕΥΑΘ ΑΕ στις 31-12-2014 και συγκρίνοντας με αυτήν της 31-12-2013, διαπιστώνεται ότι:

Το ΤΑΜΕΙΟ ΑΞΙΟΠΟΙΗΣΗΣ ΙΔΙΩΤΙΚΗΣ ΠΕΡΙΟΥΣΙΑΣ ΤΟΥ ΔΗΜΟΣΙΟΥ ΑΕ είναι ο κύριος μέτοχος με ποσοστό 74,02%.

Διαφοροποιούνται: τα λοιπά νομικά πρόσωπα, τα οποία μειώνονται και γίνονται 97 σε αριθμό και έχει μειωθεί το ποσοστό τους κατά 1,9% από 17% σε 15,1%.

Έχει αυξηθεί το ποσοστό των φυσικών προσώπων από 7,56% σε 8,91% (1,35%), καθώς και ο αριθμός τους κατά 39, από 2.112 μέτοχοι στις 31-12-2013 σε 2.151 μέτοχοι στις 31-12-2014.

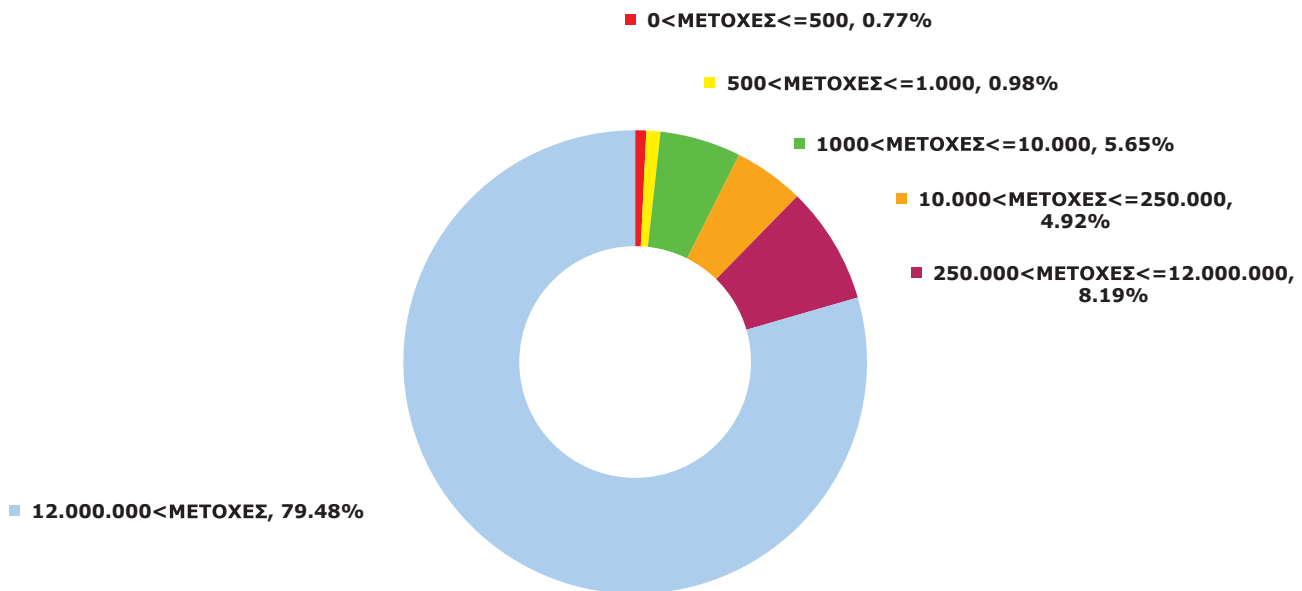
Οι κοινές επενδυτικές μερίδες από 230 σε αριθμό με ποσοστό 1,42% και 515.394 μετοχές στις 31-12-2013, εμφανίζονται στις 31-12-2014 267 σε αριθμό, ήτοι ποσοστό 1,91%, κατέχοντες 691.564 τεμάχια μετοχών.

Τέλος, στην κατηγορία ομάδας συγκυριών από 0 σε αριθμό με ποσοστό 0,0% και 0 μετοχές στις 31-12-2013, εμφανίζονται στις 31-12-2014 2 σε αριθμό, ήτοι ποσοστό 0,06%, κατέχοντες 20.716 τεμάχια μετοχών.

Μέτοχοι με ποσοστό πάνω από 5%.

Πέραν του Ελληνικού Δημοσίου που κατέχει ποσοστό 74.02% η «SUEZ ENVIRONMENT» κατέχει δικαιώματα ψήφου 1.982.870 ήτοι ποσοστό 5,46%.

Κατανομή



8.5 ΧΑΡΑΚΤΗΡΙΣΤΙΚΑ ΣΤΟΙΧΕΙΑ ΜΕΤΟΧΗΣ

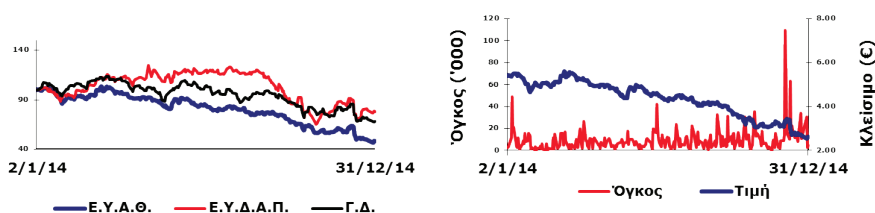
	2013	2014
Αριθμός μετοχών.	36.300.000	36.300.000
Ελεύθερα διαπραγματεύσιμες	9.432.000	9.432.000
Ονομαστική αξία μετοχής	1,12 €	1,12 €
Τιμή εισαγωγής	1,79€	1,79€
Υψηλότερη τιμή έτους	6,82€	5,66€
Χαμηλότερη τιμή έτους	4,73€	3,00€
Κλείσιμο έτους (31/12)	5,17€	2,61€
Χρηματιστηριακή αξία ΕΥΑΘ ΑΕ (31/12)	187.671.000€	94.743.000€
Μέρισμα	0,120€	0,121€

Η μετοχή της ΕΥΑΘ Α.Ε. κατά το 2014 κινήθηκε σύμφωνα με τον παρακάτω πίνακα:

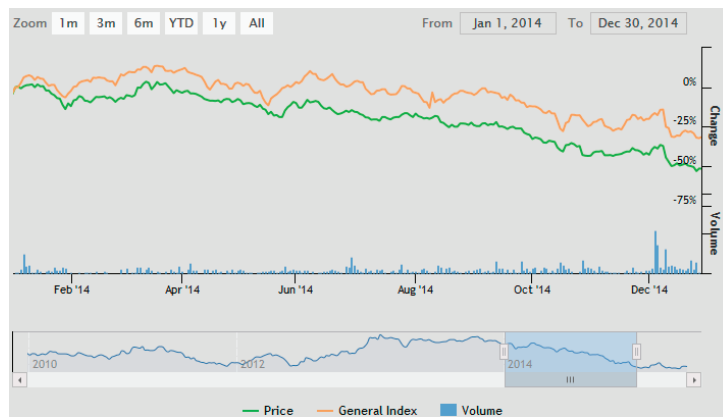
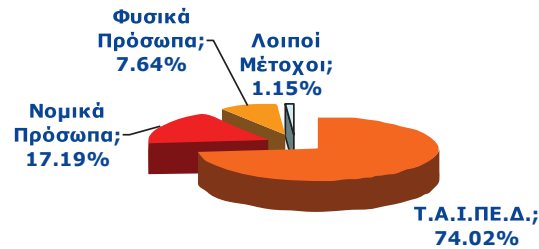
ΜΗΝΕΣ	ΟΓΚΟΣ ΣΥΝΑΛΛΑΓΩΝ	ΑΝΩΤΕΡΗ ΤΙΜΗ	ΚΑΤΩΤΕΡΗ ΤΙΜΗ	ΤΙΜΗ ΚΛΕΙΣΙΜΑΤΟΣ
Ιανουάριος	215.829 €	5.58	4.65	4.75
Φεβρουάριος	65.575 €	5.15	4.83	5.13
Μάρτιος	139.054 €	5.66	4.98	5.25
Απρίλιος	152.939 €	5.37	4.80	4.93
Μάιος	147.193 €	5.02	4.25	4.90
Ιούνιος	139.330 €	5.01	4.44	4.55
Ιούλιος	231.222 €	4.64	4.22	4.38
Αύγουστος	170.523 €	4.58	4.00	4.11
Σεπτέμβριος	217.307 €	4.37	3.74	3.77
Οκτώβριος	270.983 €	3.86	3.00	3.06
Νοέμβριος	118.433 €	3.38	3.00	3.15
Δεκέμβριος	494.692 €	3.56	2.47	2.61
ΣΥΝΟΛΟ ΕΤΟΥΣ	2.360.080 €			

Μετοχή

Ίδρυση: 1998
IPO: 2001
Reuters Code: TWSr.AT
Bloomberg Code: EYAPS:GA
Κεφαλαιοποίηση 31/12/2014: € 94,7 εκ
Αρ. Μετοχών: 36.300.000
Κατηγορία Χ.Α.: Κύρια Αγορά



Μετοχική Σύνθεση



Στοιχεία Bloomberg

	Κλάδος				
	Κεφαλαιοποίηση	P/E (x)	P/E 15(x) πρόβλεψη	Price/Sales (x)	Μερισματική Απόδοση (%)
ΕΥΑΘ	€ 101,6 εκ.	7,6	5,5	1,4	4,3
ΕΥΔΑΠ	€ 550,6 εκ.	13,5	12,6	1,6	3,9
Reppon Group (Αγγλία)	GBP 3,5 δισ.	30	23,2	2,4	4
Acqua America (Αμερική)	\$ 4,6 δισ.	21,2	20,6	5,9	2,5
Veolia (Γαλλία)	€ 10,4 δισ.	37,1	24,8	0,4	-
Severn Trent (Αγγλία)	GBP 5 δισ.	25,5	22,5	2,7	4,5

Πηγή: Bloomberg 12/05/2015

8.6 ΕΝΗΜΕΡΩΣΗ ΜΕΤΟΧΩΝ

Οι μέτοχοι και οι επενδυτές που ενδιαφέρονται για περισσότερες πληροφορίες θα μπορούν να απευθύνονται κατά τις εργάσιμες ημέρες και ώρες, στην Υπηρεσία Εξυπηρέτησης Μετόχων & Εταιρικών Ανακοινώσεων, Τιμισκή 98, 546 22 Θεσσαλονίκη (υπεύθυνος κος Μάργαρης Βασιλείος), τηλ. (2310 286-613 & FAX: 2310 250642).



ΚΕΦΑΛΑΙΟ

9

ΟΙΚΟΝΟΜΙΚΑ

Οικονομικές Καταστάσεις

(σύμφωνα με τις διατάξεις του αρ. 4 του Ν.3556/2007 και τις σχετικές αποφάσεις του Δ.Σ. της Επιτροπής Κεφαλαιαγοράς για την χρήση από 1 Ιανουαρίου 2014 – 31 Δεκεμβρίου 2014)

Κύριοι Μέτοχοι,

Σύμφωνα με τις διατάξεις του Ν. 3556/2007 και τις σχετικές αποφάσεις της Επιτροπής Κεφαλαιαγοράς σας υποβάλλουμε την παρούσα Ετήσια Έκθεση του Διοικητικού Συμβουλίου για την τρέχουσα χρήση (1/1/2014-31/12/2014).

Η παρούσα έκθεση παρέχει συνοπτικές χρηματοοικονομικές πληροφορίες για την οικονομική κατάσταση και τα αποτελέσματα της Εταιρείας Ε.Υ.Α.Θ. Α.Ε. και του Ομίλου εταιρειών Ε.Υ.Α.Θ. Α.Ε., περιγραφή των σημαντικών γεγονότων που έλαβαν χώρα κατά τη διάρκεια της κλειόμενης οικονομικής χρήσεως, περιγραφή των σημαντικών γεγονότων που έλαβαν χώρα μετά την ημερομηνία ισολογισμού, περιγραφή της προβλεπόμενης εξέλιξης των δραστηριοτήτων του Ομίλου και της Εταιρείας, πληροφορίες σχετικά με την διαχείριση των σημαντικών χρηματοοικονομικών κινδύνων που αντιμετωπίζει ο Όμιλος και η Εταιρεία, παράθεση των σημαντικών συναλλαγών που καταρτίστηκαν μεταξύ της Εταιρείας και του Ομίλου και συνδεδεμένων προσώπων καθώς και λοιπές πληροφορίες σχετικά με τις μετοχές, το μετοχικό κεφάλαιο και σημαντικές συμφωνίες που ήταν σε ισχύ κατά τη λήξη της κλειόμενης οικονομικής χρήσεως.

ΣΥΝΟΠΤΙΚΕΣ ΧΡΗΜΑΤΟΟΙΚΟΝΟΜΙΚΕΣ ΠΛΗΡΟΦΟΡΙΕΣ ΓΙΑ ΤΟΝ ΟΜΙΛΟ ΚΑΙ ΤΗΝ ΕΤΑΙΡΕΙΑ

Ο Όμιλος αποτελείται από α) την εταιρεία με την επωνυμία «ΕΤΑΙΡΕΙΑ ΥΔΡΕΥΣΗΣ ΚΑΙ ΑΠΟΧΕΤΕΥΣΗΣ ΘΕΣΣΑΛΟΝΙΚΗΣ Α.Ε.», και το διακριτικό τίτλο «ΕΥΑΘ Α.Ε.» (εφεξής η «ΕΤΑΙΡΕΙΑ» ή «ΕΥΑΘ Α.Ε.») που ιδρύθηκε το 1998 (νόμος υπ' αριθμ. 2651/3-11-1998 (Φ.Ε.Κ. Α' 248/3-11-1998) και προήλθε από τη συγχώνευση των Ανωνύμων Εταιρειών «Οργανισμός Ύδρευσης Θεσσαλονίκης Α.Ε.» (ΟΥΘ Α.Α.) και «Οργανισμός Αποχέτευσης Θεσσαλονίκης Α.Ε.» (ΟΑΘ Α.Ε.), οι οποί-

ες είχαν μετατραπεί σε ανώνυμες εταιρείες εντός του 1997 και β) την θυγατρική εταιρεία ΕΥΑΘ ΥΠΗΡΕΣΙΕΣ Α.Ε. που έχει σκοπό την παροχή πάσης φύσεως Υπηρεσίες Ύδρευσης & Αποχέτευσης, τηλεπικοινωνιακών υπηρεσιών καθώς και την παραγωγή και πώληση ηλεκτρικής ενέργειας,

ΟΙΚΟΝΟΜΙΚΑ ΣΤΟΙΧΕΙΑ – ΠΟΡΕΙΑ ΕΡΓΑΣΙΩΝ

Τα παρακάτω οικονομικά στοιχεία αφορούν τον Όμιλο της Ε.Υ.Α.Θ. Α.Ε.

Ο τζίρος ανήλθε στο ποσό των €73.693 έναντι € 72.299 κατά την αντίστοιχη περσινή χρήση σημειώνοντας αύξηση κατά € 1.393 ή 1,93%. Το κόστος πωλήσεων ανήλθε στο ποσό των € 47.425 έναντι € 46.479 το 2013, σημειώνοντας μεταβολή κατά € 946 ή 2,04%. Τα προ Φόρων Κέρδη του Ομίλου ανήλθαν στο ποσό των € 20.333 έναντι των € 17.696 κατά την αντίστοιχη περσινή χρήση, σημειώνοντας αύξηση € 2.636 ή 14,9% περίπου. Τέλος τα μετά Φόρων Κέρδη του 2014, διαμορφώθηκαν σε € 13.383 από € 13.075 το 2013, σημειώνοντας αύξηση κατά € 308 ή 2,35%. Σημειώνεται ότι η μείωση των καθαρών κερδών (μετά φόρων), συγκριτικά με τα προ φόρων κέρδη, οφείλεται σε αύξηση της αναβαλλόμενης φορολογίας.

Ο τζίρος του Ομίλου προήλθε από πωλήσεις υπηρεσιών ύδρευσης και αποχέτευσης. Η αύξηση του τζίρου, οφείλεται κυρίως στην αύξηση της κατανάλωσης ύδατος και των αντίστοιχων τελών αποχέτευσης.

Το Μικτό Κέρδος το 2014 ανήλθε σε €26.268 έναντι των €25.821 το προηγούμενο έτος, σημειώνοντας αύξηση κατά € 447 ή 1,73%.

Τα Κέρδη προ Φόρων, Τόκων και Αποσβέσεων (EBITDA), της ΕΥΑΘ Α.Ε. διαμορφώθηκαν κατά την τρέχουσα χρήση, σε € 24.241 έναντι € 21.524 σημειώνοντας αύξηση κατά € 2.717 ή 12,6%.

Τέλος τα ταμειακά διαθέσιμα και ισοδύναμα τέλος περιόδου ανήλθαν κατά την 31/12/2014 σε €50.305 έναντι € 53.588 την 31/12/2013 σημειώνοντας μείωση κατά € 3.283 ή 6,13%.

ΧΡΗΜΑΤΟΟΙΚΟΝΟΜΙΚΟΙ ΔΕΙΚΤΕΣ ΟΜΙΛΟΥ

	01/01/2014-31/12/2014	01/01/2013-31/12/2013	Απόκλιση
ΔΕΙΚΤΕΣ ΑΠΟΔΟΣΗΣ ΚΑΙ ΑΠΟΔΟΤΙΚΟΤΗΤΑΣ			
Περιθώριο Μικτού Κέρδους (Gross Profit Margin)	35,65%	35,71%	-0,07%
Περιθώριο Κέρδους προ φόρων τόκων αποσβέσεων (Ε.Β.Ι.Τ.Δ.Α.)	32,89%	29,77%	3,12%
Κέρδη Εκμετάλλευσης (Ε.Β.Ι.Τ.)	24,92%	21,77%	3,15%
Περιθώριο Καθαρού Κέρδους (Ε.Β.Τ.)	27,59%	24,48%	3,11%
Περιθώριο Μετά από Φόρους (Ε.Α.Τ.)	18,16%	18,08%	0,08%
ΔΕΙΚΤΕΣ ΕΠΕΝΔΥΤΙΚΟΙ			
Κέρδη ανά μετοχή μετά από φόρους	0,3687	0,3602	2,36%
ΔΕΙΚΤΕΣ ΑΠΟΔΟΤΙΚΟΤΗΤΑΣ ΚΕΦΑΛΑΙΩΝ			
Καθαρά κέρδη προ φόρων / ίδια κεφάλαια (ROE)	13,95%	12,34%	1,61%
Καθαρά κέρδη προ φόρων / σύνολο ενεργητικού (ROA)	10,74%	9,24%	1,50%
ΔΕΙΚΤΕΣ ΡΕΥΣΤΟΤΗΤΑΣ			
	31/12/2014	31/12/2013	Απόκλιση
Γενική Ρευστότητα (Κυκλοφορούν Ενεργητικό / Βραχυπρόθεσμες Υποχρεώσεις)	6,13	4,81	27,44%
ΔΕΙΚΤΕΣ ΚΕΦΑΛΑΙΑΚΗΣ ΔΙΑΦΡΩΣΗΣ ΚΑΙ ΒΙΩΣΙΜΟΤΗΤΑΣ			
Ίδια κεφάλαια / Ξένα κεφάλαια	334,46%	297,08%	37,37%

ΤΙΜΟΛΟΓΙΑΚΗ ΠΟΛΙΤΙΚΗ

Το Διοικητικό Συμβούλιο της Εταιρείας με την αρ. 517/2006 απόφασή του, ενέκρινε την τιμολογιακή πολιτική για την πενταετία 2007 – 2011, η οποία κυρώθηκε με την αρ. 11741/29-12-2006 ΚΥΑ των Υπουργών Οικονομίας & Οικονομικών και Μακεδονίας Θράκης, (ΦΕΚ 202, Τεύχος Β' 16-2-2007) και εφαρμόστηκε από τον Μάιο του 2007, προβλέποντας ετήσια αναπροσαρμογή του κόστους των πάσης φύσεως υπηρεσιών ύδρευσης και αποχέτευσης.

Την 18/11/2008 το Διοικητικό Συμβούλιο αποφάσισε το πάγωμα του τιμολογίου ύδρευσης (τιμή νερού) και αποχέτευσης (ποσοστό αποχέτευσης) για το 2009 στις τιμές του 2008 για τις τρεις πρώτες κλίμακες κατανάλωσης (χαμηλά και μεσαία εισοδήματα) και την μείωση κατά 20% για το 2009 του τιμολογίου, για τις πολύτεκνες οικογένειες.

Την 30/6/2010 η Τακτική Γενική Συνέλευση των Μετόχων αποφάσισε την διατήρηση των ίδιων τιμών που αφορούν το οικιακό τιμολόγιο για ένα ακόμη τετράμηνο, δηλαδή μέχρι την 31 Αυγούστου 2010 και από τον Σεπτέμβριο του 2010, την εφαρμογή της ΚΥΑ 11741/2006 (ΦΕΚ.202 τεύχος Β' 16-2-2007), με τις τιμές που ισχύουν για το 2010.

Με την υπ' αριθμό 128/2011 απόφαση του Διοικητικού Συμβουλίου, η οποία εγκρίθηκε από την τακτική Γενική Συνέλευση της 4ης Αυγούστου 2011, ίσχυσαν καθ' όλη τη διάρκεια του έτους 2011, οι τιμές που η ΚΥΑ 11741/2006 όριζε για το 2010.

Το 2011 με την υπ' αριθμό 416/2011 απόφαση του Διοικητικού Συμβουλίου, ορίσθηκε η τιμολογιακή πολιτική της εταιρείας για την περίοδο 2012-2013, η οποία κυρώθηκε με την υπ' αριθμ.4799/19-12-2012 (ΦΕΚ 3450/Β/27-12-2012) Κοινή Απόφαση των Υπουργών, Οικονομικών και Μακεδονίας-Θράκης, η οποία προβλέπει για το 2012, διατήρηση των τιμών στα ίδια επίπεδα, επιβολή ειδικού τέλους κύκλου νερού 0,07€/κυβικό μέτρο, καθώς και ενσωμάτωση των παγίων τελών σε ένα ενιαίο τέλος και από το 2013, μεσοσταθμική αύξηση των τιμών ύδρευσης κατά 1% και των τελών αποχέτευσης κατά 4% (80% από 76%) επί της αξίας ύδατος

Με την υπ' αριθμό 74/2014 Απόφαση του Δ.Σ. της ΕΥΑΘ ΑΕ, αποφασίστηκε η έκδοση Κ.Υ.Α χρονικής διάρκειας ενός έτους, με την οποία θα καθορισθούν τα τιμολόγια περιόδου 1-1-2014 έως 31-12-2014, στο ίδιο ακριβώς ύψος που είχαν καθορισθεί με την Κ.Υ.Α 4799/19-12-2012, ώστε να εξασφαλισθεί η ομαλή λειτουργία της εταιρείας και να διασφαλισθούν τα έσοδα της, κατά τη φάση της μετάβασής της στο νέο ρυθμιστικό πλαίσιο τιμολόγησης.

ΣΗΜΑΝΤΙΚΑ ΓΕΓΟΝΟΤΑ

- Σε μια περίοδο με μεγάλο ζητούμενο την αειφορία στην ανάπτυξη και στις επιλογές της ανθρωπότητας, η Ε.Υ.Α.Θ. Α.Ε. συνδυάζει την επιχειρηματική δραστηριότητα με την κοινωνική ευθύνη, παρέχοντας υψηλού επιπέδου υπηρεσίες ύδρευσης και αποχέτευσης με το ελάχιστο δυνατό κόστος. Η προστασία των υδάτινων πόρων και η παροχή άριστης ποιότητας νερού γίνεται με γνώμονα την προστασία του περιβάλλοντος με αιχμή την μηδενική ρύπανση του Θερμαϊκού κόλπου.

Στο πλαίσιο αυτό σχεδιάζονται και δρομολογούνται τα ακόλουθα :

- Η αναβάθμιση της Μονάδας Κατεργασίας Αποβλήτων σε συνεργασία με την Ε.Τ.Β.Α ως φορέας διαχείρισης της Βιομηχανικής Περιοχής Σίνδου.
- Η ηλεκτρονική παρακολούθηση των Δικτύων Ύδρευσης και Αποχέτευσης ώστε να έχουμε ακριβή εικόνα σε ότι αφορά τη λειτουργία και τη συντήρηση των δικτύων.
- Η σταδιακή αντικατάσταση μετρητών νερού είτε λόγω φθοράς από κακή χρήση είτε λόγω παλαιότητας, ώστε να διασφαλίζεται η ακριβέστερη καταγραφή της κατανάλωσης νερού.
- Η τμηματική αντικατάσταση των παλαιών δικτύων με στόχο τον περιορισμό των απωλειών και την ελαχιστοποίηση των διακοπών υδροδότησης.

Στο πλαίσιο του Ε.Σ.Π.Α είχαν εξαγγελθεί δύο σημαντικά έργα τα οποία αφορούν: α) την «Κατασκευή Β' Κλάδου του Κεντρικού Αποχετευτικού Αγωγού Θεσσαλονίκης» προϋπολογισμού €24,2 εκατ το οποίο βρίσκεται σε εξέλιξη και β) την «Κατασκευή Επέκτασης Εγκατάστασης Επεξεργασίας Νερού Θεσσαλονίκης (Ε.Ε.Ν.Θ.) Φάση Α2» προϋπολογισμού €36,5 εκατ.

- Από τον Απρίλιο του 2013 η ΕΥΑΘ ΑΕ ανέλαβε τη λειτουργία της Μονάδας Θερμικής Ξήρανσης της παραγόμενης ιλύος. Το εν λόγω έργο, χρηματοδοτήθηκε από τις πιστώσεις του Ταμείου Συνοχής στα πλαίσια του έργου «Επέκταση και Ολοκλήρωση Βιολογικής Επεξεργασίας Λυμάτων Θεσσαλονίκης – Στάδιο III » και κατασκευάστηκε από το ΥΠΟΜΕΔΙ (ΕΥΔΕ Ύδρευσης-Αποχέτευσης Μείζονος Περιοχής Θεσσαλονίκης) εντός της Εγκατάστασης Επεξεργασίας Λυμάτων Θεσσαλονίκης, στο Δήμο Δέλτα, πλησίον του οικισμού της Σίνδου. Η Μονάδα έχει χωροθετηθεί έτσι ώστε να είναι επεκτάσιμη, με πρόβλεψη αναμονών και χώρου για τη μελλοντική εγκατάσταση μιας επιπλέον ίδιας γραμμής ξήρανσης και δύο ίδιων σιλό ξηραμένης ιλύος με τον αναγκαίο περιφερειακό εξοπλισμό εντός της εν λόγω περιοχής.
- Η Μονάδα Ξήρανσης περιλαμβάνει δύο παράλληλες γραμμές ξήρανσης με περιστρεφόμενα τύμπανα –με ονομαστική δυναμικότητα εξάτμισης 4 tn/hr νερού για κάθε γραμμή– σε συνεχή λειτουργία (ξηρότητα τελικού προϊόντος άνω του 92%). Το τελικό παραγόμενο προϊόν είναι ξηρή ιλύς σε κόκκους, με φυσικοχημικές ιδιότητες που το καθιστούν εύχρηστο και ελκυστικό, για την περαιτέρω διάθεση και αξιοποίησή του σύμφωνα με την αντίστοιχη Ευρωπαϊκή και Ελληνική νομοθεσία. Είναι ένα προϊόν ομοιογενές και σταθεροποιημένο, ανθεκτικό σε τριβή και απαλλαγμένο από παθογόνους μικροοργανισμούς και είναι αξιόπιστο και ασφαλές για τη δημόσια υγεία.

- Με την λειτουργία του έργου της ξήρανσης ο όγκος της παραγόμενης ιλύος μειώνεται περίπου στο 1/5. Επιτυγχάνεται δηλαδή δραστική μείωση του όγκου και του βάρους του τελικού προϊόντος που οδηγείται προς διάθεση ή απόθεση, που επιτρέπει την οικονομική και ασφαλή αποθήκευση και διακίνηση του προϊόντος, ελαχιστοποιεί το πρόβλημα εναποθέσεων και ανοίγει περισσότερες προοπτικές τελικής διάθεσης όπως στη γεωργία, δασοκομία ή σαν καύσιμο στην ταμεντοβιομηχανία και τα εργοστάσια ηλεκτροπαραγωγής.

Για την πληρέστερη πληροφόρηση, σημειώνονται επίσης τα ακόλουθα :

Η Εταιρεία έχει αναλάβει τη λειτουργία και συντήρηση της Εγκατάστασης Επεξεργασίας Λυμάτων Θεσσαλονίκης (εφεξής «Ε.Ε.Λ.Θ.») που βρίσκεται στην ανατολική όχθη του Γαλλικού ποταμού και σε απόσταση περίπου 12 χιλιομέτρων από την πόλη της Θεσσαλονίκης. Η έκταση της εγκατάστασης είναι περίπου 400 στρέμματα. Η Ε.Ε.Λ.Θ. παραλαμβάνει μέσω του Κεντρικού Αποχετευτικού Αγωγού το μεγαλύτερο μέρος των αστικών λυμάτων του πολεοδομικού συγκροτήματος της Θεσσαλονίκης.

Έως και το 2006 το προϊόν του βιολογικού καθαρισμού της Ε.Ε.Λ.Θ. (εφεξής «αφυδατωμένη ιλύς») μεταφέρονταν στο ΧΥΤΑ Ταγαράδων. Από το 2006, έτος κατά το οποίο σταμάτησε η λειτουργία του ΧΥΤΑ Ταγαράδων ενώ η Διοίκηση του ΧΥΤΑ Μαυροράχης αρνήθηκε να δεχθεί το προϊόν του βιολογικού καθαρισμού, η αφυδατωμένη ιλύς μέχρι και το 2011 μεταφέρονταν σε ειδικά διαμορφωμένη περιοχή πλησίον της Ε.Ε.Λ.Θ., όπου ασβεστοποιούνταν και εναποτίθεντο σύμφωνα και με τα όσα προβλέπονται από την ΚΥΑ 106129/25.10.2006.

Η μεγαλύτερη ποσότητα της ιλύος είναι τοποθετημένη σε κλίνες ξήρανσης, οι οποίες είναι επενδεδυμένες στον πυθμένα και στα πρηνή με ειδικό υλικό (γεωύφασμα) για την προστασία του περιβάλλοντος. Έως σήμερα έχουν απομακρυνθεί από τις εγκαταστάσεις της Ε.Ε.Λ.Θ. σημαντικές ποσότητες για την παραγωγή βιολογικών λιπασμάτων, αλλά και για άμεση αξιοποίηση στη γεωργία, ως εδαφοβελτιωτικό υλικό. Τα ικανοποιητικά αποτελέσματα των αποδόσεων στον αγροτικό τομέα, είχαν ως αποτέλεσμα την προσδεδυτική αύξηση της ζήτησης για την ασβεστοποιημένη ιλύ. Κατόπιν νεώτερων εκτιμήσεων, η εναπομένουσα σήμερα, ποσότητα αφυδατωμένης ιλύος, ασβεστοποιημένης με 10% Ca(OH)₂, ανέρχεται σε λιγότερο από 155.000 τόνους. Η Διοίκηση της εταιρείας στην προσπάθεια εύρεσης όλων των κατάλληλων μεθόδων εκμετάλλευσης του ως άνω προϊόντος ή και των κατάλληλων μεθόδων απομάκρυνσής τους, εκπόνησε σχετική προμελέτη, προκειμένου να διερευνήσει τους πιθανούς τρόπους αξιοποίησης του και να προσδιορίσει τις πιθανές δράσεις που μπορούν να αναληφθούν, σε συνδυασμό με τα προϊόντα της μονάδας

θερμικής ξήρανσης που ήδη λειτουργεί από τον Μάρτιο του 2012 και συγχρόνως παύει να επιβαρύνει την εταιρεία με το κόστος ασβεστοποίησης και εναπόθεσης. Από την προμελέτη προκύπτουν διάφοροι τρόποι αντιμετώπισης του θέματος, αλλά η πλέον κατάλληλη μέθοδος διάθεσης του προϊόντος του βιολογικού καθαρισμού είναι η εναπόθεσή του σε αγροτικές γαίες. Η λύση αυτή είναι φιλική προς το περιβάλλον, ακολουθεί τις οδηγίες και προτροπές της ελληνικής και κοινοτικής νομοθεσίας, ενώ συγχρόνως είναι οικονομικά πολύ καλύτερη, τόσο για την εταιρεία, όσο και για τους αγρότες που θα χρησιμοποιήσουν το συγκεκριμένο προϊόν. Συγκεκριμένα, τόσο από τις μετρήσεις των αντίστοιχων τμημάτων της εταιρείας όσο και από τα αποτελέσματα της προμελέτης που διενεργήθηκε πρόσφατα προκύπτει ότι η παραγόμενη ιλύς έχει ικανοποιητικά φυσικοχημικά χαρακτηριστικά, τα οποία βρίσκονται εντός των ορίων που θέτουν οι Ευρωπαϊκοί και Αμερικανικοί Κανονισμοί για διάθεση στη γεωργία. Με τη συγκεκριμένη μέθοδο το κόστος διαχείρισης εκτιμάται στο ποσό των € 3,7 εκατ. το οποίο απεικονίζεται στις οικονομικές καταστάσεις και επιβαρύνετε αποτελέσματα της χρήσεως 1-1-2012 έως 31-12-2012 σύμφωνα με το ΔΛΠ 37 (σημείωση 18). Κάθε έτος η εταιρεία διατηρεί το δικαίωμα της επανεκτίμησης της αποτελεσματικότητας της επιλεχθείσας μεθόδου, ώστε εφόσον αυτή καταστεί μη λειτουργική, η εταιρεία να προβεί άμεσα σε υιοθέτηση εναλλακτικών μεθόδων για την αντιμετώπιση του ανωτέρω θέματος.

Επίσης, δημοσιοποιήθηκε πρόσκληση εκδήλωσης ενδιαφέροντος για την επιχειρηματική αξιοποίηση, τόσο της αποθηκευμένης όσο και της καθημερινά παραγόμενης Ιλύος, με σκοπό τη συνεργασία με άλλες εταιρείες, για την παραγωγή εδαφοβελτιωτικών προϊόντων ή ενέργειας μετά από την καύση της. Από την εντυπωσιακή ανταπόκριση των ενδιαφερομένων εταιρειών καθώς κατατέθηκαν περισσότερες των δέκα (10) προσφορών από σχετικά μεγάλες εταιρείες, με ανάλογη τεχνογνωσία στον τομέα της επιχειρηματικής αξιοποίησης της ιλύος, διαφαίνεται ότι το συγκεκριμένο προϊόν, παρουσιάζει σημαντικό επενδυτικό ενδιαφέρον. Η εξέταση των φακέλων των υποψηφίων επενδυτών εξακολουθεί να είναι σε εξέλιξη.

Η διοίκηση της εταιρείας συνεχίζει να εξετάζει την αξιοποίηση των εναλλακτικών δυνατοτήτων που ενδεχομένως να προκύψουν, όπως αυτές περιγράφονται στις ανωτέρω παραγράφους, με σκοπό την ελαχιστοποίηση του προβλεπόμενου κόστους.

Επιπροσθέτως, από το 2012 το Υπουργείο Περιβάλλοντος, Ενέργειας και Κλιματικής Αλλαγής (ΥΠΕΚΑ) έθεσε σε δημόσια ηλεκτρονική διαβούλευση το προσχέδιο της Κοινής Υπουργικής Απόφασης με την οποία εκσυγχρονίζεται και επεκτείνεται το θεσμικό πλαίσιο για την αξιοποίηση της ιλύος που παράγεται στους βιολογικούς καθαρισμούς. Στό-

χος του ΥΠΕΚΑ είναι να αξιοποιήσει τις δυνατότητες χρησιμοποίησης της ιλύος στη γεωργία, στη δασοπονία και στην αποκατάσταση του τοπίου και εδάφους (αναπλάσεις χώρων κλπ). Για την εξυπηρέτηση του στόχου αυτού έχει καταστρωθεί ένα Εθνικό Σχέδιο Διαχείρισης της ιλύος, με βάση το οποίο έχει ολοκληρωθεί η προετοιμασία και βρίσκεται στο στάδιο υπογραφών από τους αρμόδιους υπουργούς σχετικής ΚΥΑ για τους όρους και τις προϋποθέσεις αξιοποίησης της ιλύος.

- Την 21 Φεβρουαρίου 2013 το Ταμείο Αξιοποίησης Ιδιωτικής Περιουσίας του Δημοσίου (ΤΑΙΠΕΔ ΑΕ) δημοσίευσε πρόσκληση για την υποβολή εκδήλωσης ενδιαφέροντος για την απόκτηση ποσοστού 51% επί του συνολικού μετοχικού κεφαλαίου της ΕΥΑΘ Α.Ε. μέσω διεθνούς διαγωνιστικής διαδικασίας με καταληκτική ημερομηνία υποβολής εκδήλωσης ενδιαφέροντος την 19 Απριλίου 2013, η οποία παρατάθηκε μέχρι την 29.04.2013.
- Κατά την τακτική Γενική συνέλευση των μετόχων της 30 Ιουνίου 2014 το ΤΑΙΠΕΔ κατέθεσε την ακόλουθη ανακοίνωση: «Η απόφαση του ΣτΕ σχετικά με την ΕΥΔΑΠ δημιουργεί ένα νέο δεδομένο στο θέμα της αποκρτικοποίησης των εταιριών υδάτων. Το ΤΑΙΠΕΔ, σεβόμενο τους νομικούς θεσμούς, αλλά και τις αντιδράσεις της τοπικής κοινωνίας, θα προχωρήσει στο αμέσως επόμενο διάστημα σε επανεξέταση της διαδικασίας αξιοποίησης της ΕΥΑΘ και θα ανακοινώσει τις σχετικές αποφάσεις του. Επισημαίνεται ότι ο ρόλος του ΤΑΙΠΕΔ είναι να αξιοποιεί στοιχεία της περιουσίας του Δημοσίου με γνώμονα το δημόσιο συμφέρον, άρα και το συμφέρον των πολιτών, ενώ παράλληλα οφείλει να διασφαλίζει την νομιμότητα, αποτελεσματικότητα και αξιοπιστία του προγράμματος αποκρτικοποιήσεων.»
- Βάσει του Ν.4186/2013 (ΦΕΚ193/Α/17-9-2013 άρθρο 52, υποχρεώσεις των Ο.Τ.Α Α΄ και Β΄ βαθμού προς την ΕΥΑΘ ΑΕ, που είχαν καταστεί ληξιπρόθεσμες την 31-7-2013, εξοφλήθηκαν για λογαριασμό των ανωτέρω φορέων από τον Κρατικό Προϋπολογισμό, αφαιρούμενων τυχόν προστίμων, προσαυξήσεων ή άλλων επιβαρύνσεων. Κατόπιν τούτου με την υπ΄ αριθμό 38560/2013 Κοινή Απόφαση των Υπουργών Εσωτερικών και Οικονομικών (ΦΕΚ 2410/Β/26-9-2013) απαιτήσεις συνολικού ποσού € 12.868 των Ο.Τ.Α Α΄ και Β΄ βαθμού, που είχαν καταστεί ληξιπρόθεσμες την 31-7-2013, κατεβλήθησαν από το Ελληνικό Δημόσιο, μετά την αφαίρεση των τόκων, συνολικού ποσού € 2.234.
- Βάσει του Ν.4199/2013 (ΦΕΚ 216/Α/11-10-2013) άρθρο 131, επήλθε ρύθμιση θεμάτων μεταξύ της ΕΥΑΘ ΑΕ και της ΕΥΑΘ ΠΑΓΙΩΝ, για έργα και μελέτες αρμοδιότητας ΕΥΑΘ ΠΑΓΙΩΝ που ανατέθηκαν και χρηματοδοτήθηκαν μονομερώς από την ΕΥΑΘ ΑΕ μετά την 26-7-2001, χωρίς να υπογραφούν μεταξύ των δύο μερών οι προβλεπόμε-

ΣΗΜΕΙΩΣΕΙΣ ΕΠΙ ΤΩΝ ΟΙΚΟΝΟΜΙΚΩΝ ΚΑΤΑΣΤΑΣΕΩΝ**ΓΕΝΙΚΕΣ ΠΛΗΡΟΦΟΡΙΕΣ ΓΙΑ ΤΗΝ ΕΤΑΙΡΕΙΑ ΚΑΙ ΤΟΝ ΟΜΙΛΟ**

Η «ΕΤΑΙΡΕΙΑ ΥΔΡΕΥΣΗΣ ΚΑΙ ΑΠΟΧΕΤΕΥΣΗΣ ΘΕΣΣΑΛΟΝΙΚΗΣ Α.Ε.» με το διακριτικό τίτλο Ε.Υ.Α.Θ. Α.Ε. (ή η «Εταιρεία») παρέχει υπηρεσίες ύδρευσης και αποχέτευσης. Επίσης ο «Όμιλος», μέσω της θυγατρικής Εταιρείας «ΕΥΑΘ Υπηρεσιών Α.Ε.», έχει σκοπό να παρέχει επιπλέον των δραστηριοτήτων της μητρικής, και πάσης φύσεως τηλεπικοινωνιακές υπηρεσίες και να δραστηριοποιηθεί στην παραγωγή και πώληση ηλεκτρικής ενέργειας.

Διοικητικό Συμβούλιο:

1. Νικόλαος Παπαδάκης, Πρόεδρος του Δ.Σ. και Διευθύνων Σύμβουλος, εκτελεστικό μέλος
2. Πηνελόπη Ράλλη, Αντιπρόεδρος Δ.Σ., εκτελεστικό μέλος
3. Κωνσταντίνος Κουτρούκης, Αντιπρόεδρος Δ.Σ., εκτελεστικό μέλος
4. Απόστολος Αποστόλου, ανεξάρτητο μη εκτελεστικό μέλος
5. Δημήτριος Ζακαλκάς, μη εκτελεστικό μέλος
6. Ελευθερία Καραχάλιου, μη εκτελεστικό μέλος
7. Σωτήρης Καραχάλιος, ανεξάρτητο μη εκτελεστικό μέλος
8. Μάρκος Τσαφής, μη εκτελεστικό μέλος
9. Νικόλαος Χατζηαντωνίου, μη εκτελεστικό μέλος
10. Γεώργιος Αρχοντόπουλος, μη εκτελεστικό μέλος
11. Παρθένα Θεοδωρίδου, μη εκτελεστικό μέλος

Έδρα εταιρείας: Εγνατία 127
54635, Θεσσαλονίκη
Ελλάδα

ΑΡ. Μ.Α.Ε.: 41913/ 06/ Β/ 98/ 32
ΑΡ.Γ.Ε.ΜΗ.: 58240404000

Ελεγκτική Εταιρεία: GRANT THORNTON AE
Ζεφύρου 56
175 64 Παλαιό Φάληρο
Αθήνα, Ελλάδα
Α.Μ.ΣΟΕΛ 127

Οι μετοχές της Εταιρείας διαπραγματεύονται στην κατηγορία Μεγάλης Κεφαλαιοποίησης του Χρηματιστηρίου Αθηνών.

Φόρος εισοδήματος

Ο τρέχων και αναβαλλόμενος φόρος εισοδήματος υπολογίζονται βάσει των σχετικών κονδυλίων των οικονομικών καταστάσεων, σύμφωνα με τους φορολογικούς νόμους που ισχύουν στην Ελλάδα.

Ο τρέχων φόρος εισοδήματος αφορά, φόρο επί των φορολογητέων κερδών του Ομίλου και της Εταιρείας όπως αναμορφώθηκαν σύμφωνα με τις απαιτήσεις του φορολογικού νόμου, και υπολογίστηκε με βάση τον ισχύοντα φορολογικό συντελεστή.

Η αναβαλλόμενη φορολογία υπολογίζεται χρησιμοποιώντας τη μέθοδο υποχρέωσης (liability method) σε όλες τις προσωρινές φορολογικές διαφορές κατά την ημερομηνία του ισολογισμού μεταξύ της φορολογικής βάσης και της λογιστικής αξίας των περιουσιακών στοιχείων και υποχρεώσεων.

Οι αναμενόμενες φορολογικές επιπτώσεις από τις προσωρινές φορολογικές διαφορές προσδιορίζονται και εμφανίζονται είτε ως μελλοντικές (αναβαλλόμενες) φορολογικές υποχρεώσεις, είτε ως αναβαλλόμενες φορολογικές απαιτήσεις.

Καταχωρούνται αναβαλλόμενες φορολογικές απαιτήσεις για όλες τις εκπεστέες προσωρινές διαφορές και τις μεταφερόμενες φορολογικές ζημιές κατά την έκταση που πιθανολογείται ότι θα υπάρξει διαθέσιμο φορολογητέο κέρδος έναντι του οποίου η εκπεστέα προσωρινή διαφορά μπορεί να αξιοποιηθεί.

Η λογιστική αξία των αναβαλλόμενων φορολογικών απαιτήσεων αναθεωρείται σε κάθε ημερομηνία ισολογισμού και μειώνεται στο βαθμό που δεν πιθανολογείται ότι θα υπάρξουν αρκετά φορολογητέα κέρδη έναντι των οποίων να χρησιμοποιηθεί μέρος ή το σύνολο των αναβαλλόμενων φορολογικών απαιτήσεων. Οι τρέχουσες φορολογικές απαιτήσεις και υποχρεώσεις για την τρέχουσα και τις προηγούμενες χρήσεις αποτιμώνται στο ποσό που αναμένεται να πληρωθεί στις φορολογικές αρχές (ή να ανακτηθεί από αυτές), με τη χρήση φορολογικών συντελεστών (και φορολογικών νόμων) που έχουν θεσπιστεί, ή ουσιαστικά θεσπιστεί, μέχρι την ημερομηνία του Ισολογισμού.

Μερίσματα

Τα πληρωτέα μερίσματα απεικονίζονται ως υποχρέωση κατά τον χρόνο έγκρισης τους από τη γενική συνέλευση των μετόχων.

Προβλέψεις για παροχές στους εργαζομένους

Η υποχρέωση του Ομίλου και της Εταιρείας προς τα πρόσωπα που εργοδοτούνται από αυτή, για την

μελλοντική καταβολή παροχών ανάλογα με το χρόνο της προϋπηρεσίας του καθενός, προσμετράτε και απεικονίζεται με βάση το αναμενόμενο να καταβληθεί δεδουλευμένο δικαίωμα του κάθε εργαζόμενου, κατά την ημερομηνία του ισολογισμού, προεξοφλούμενο στην παρούσα του αξία, σε σχέση με τον προβλεπόμενο χρόνο καταβολής του.

Η σχετική υποχρέωση υπολογίζεται με βάση οικονομικές και αναλογιστικές παραδοχές και καθορίζονται χρησιμοποιώντας την αναλογιστική μέθοδο αποτιμώσεως των εκτιμώμενων μονάδων υποχρέωσης (Projected Unit Method). Τα καθαρά κόστη συνταξιοδότησεως της περιόδου συμπεριλαμβάνονται στο κόστος μισθοδοσίας στην επισυναπτόμενη κατάσταση συνολικών εσόδων και αποτελούνται από τη παρούσα αξία των παροχών που έγιναν δεδουλευμένες κατά τη διάρκεια της περιόδου, τους τόκους επί της υποχρέωσης παροχών, το κόστος προγενέστερης υπηρεσίας, τα αναλογιστικά κέρδη ή ζημιές και όποια άλλα πρόσθετα συνταξιοδοτικά κόστη. Παροχή Ύδατος

Ο όμιλος προσφέρει παροχή ύδατος στους εργαζομένους κατά την διάρκεια της εργασίας τους καθώς και μετά την έξοδο των εργαζομένων από την υπηρεσία λόγω συνταξιοδότησης. Το δικαίωμα σε τέτοιου είδους παροχές δίνεται συνήθως με την προϋπόθεση ότι ο εργαζόμενος θα παραμείνει σε υπηρεσία μέχρι τη συνταξιοδότησή του και την ολοκλήρωση μιας ελάχιστης χρονικής περιόδου υπηρεσίας. Το αναμενόμενο κόστος αυτών των παροχών αναγνωρίζεται κατά τη διάρκεια της απασχόλησης του εργαζόμενου, χρησιμοποιώντας την ίδια λογιστική μεθοδολογία με αυτή των προγραμμάτων καθορισμένων παροχών. Τα αναλογιστικά κέρδη και ζημιές που προκύπτουν από εμπειρικές προσαρμογές και από αλλαγές σε αναλογιστικές υποθέσεις αναγνωρίζονται στα λοιπά συνολικά εισοδήματα στη χρήση που έχουν προκύψει. Η υποχρέωση των παροχών αυτών υπολογίζεται ετησίως από ανεξάρτητο αναλογιστή.

Προβλέψεις για εκτάκτους κινδύνους και έξοδα

Οι προβλέψεις δημιουργούνται όταν ο Όμιλος έχει νομική ή τεκμαιρόμενη υποχρέωση, ως αποτέλεσμα παρελθόντος γεγονότος, και πιθανολογείται ότι θα απαιτηθεί εκροή πόρων ώστε να τακτοποιηθεί η υποχρέωση, και μπορεί να γίνει μια αξιόπιστη εκτίμηση του ποσού. Οι προβλέψεις επανεξετάζονται στο τέλος κάθε χρήσης και προσαρμόζονται έτσι ώστε να απεικονίζουν τις καλύτερες δυνατές εκτιμήσεις και στην περίπτωση που κρίνεται αναγκαίο, προεξοφλούνται με βάση ένα

προ-φόρου προεξοφλητικό επιτόκιο. Οι ενδεχόμενες υποχρεώσεις δεν καταχωρούνται στις οικονομικές καταστάσεις αλλά γνωστοποιούνται, εκτός και αν η πιθανότητα για εκροή πόρων που ενσωματώνουν οικονομικά οφέλη είναι ελάχιστη. Οι ενδεχόμενες απαιτήσεις δεν καταχωρούνται στις οικονομικές καταστάσεις, αλλά γνωστοποιούνται εφόσον η εισροή οικονομικών ωφελιών είναι πιθανή.

Επιχορηγήσεις

Οι επιχορηγήσεις αναγνωρίζονται αρχικά στην ονομαστική αξία τους όταν υπάρχει εύλογη διαβεβαίωση ότι η επιχορήγηση θα ληφθεί και ότι η Εταιρεία θα συμμορφωθεί με όλους τους προβλεπόμενους όρους. Οι επιχορηγήσεις σχετικά με τρέχουσες δαπάνες αναγνωρίζονται στην κατάσταση αποτελεσμάτων κατά τη διάρκεια της περιόδου εκείνης που χρειάζεται για να αντιστοιχίσουν τις δαπάνες εκείνες που είναι προορισμένες να αντισταθμίσουν. Οι επιχορηγήσεις σχετικά με την αγορά ενσώματων ακινητοποιήσεων (παγίων) συμπεριλαμβάνονται στις μακροπρόθεσμες υποχρεώσεις ως έσοδα επομένων χρήσεων και αναγνωρίζονται ως έσοδο και μεταφέρονται στην κατάσταση αποτελεσμάτων χρήσεως, κατά τη διάρκεια της ωφέλιμης ζωής του επιχορηγηθέντος περιουσιακού στοιχείου.

Χρηματοοικονομικά εργαλεία

Τα βασικά χρηματοοικονομικά εργαλεία του Ομίλου είναι τα μετρητά, οι τραπεζικές καταθέσεις και οι βραχυπρόθεσμες απαιτήσεις και υποχρεώσεις. Δεδομένης της βραχυπρόθεσμης φύσεως των εργαλείων αυτών, η διοίκηση του Ομίλου πιστεύει ότι η εύλογη αξία τους ουσιαστικά ταυτίζεται με την αξία στην οποία απεικονίζονται στα λογιστικά βιβλία. Επιπρόσθετα, η διοίκηση πιστεύει ότι τα επιτόκια που καταβάλλονται σε σχέση με τα συναφθέντα δάνεια ισοδυναμούν με τα τρέχοντα εύλογα επιτόκια της αγοράς και, συνεπώς, δεν συντρέχουν οι προϋποθέσεις οποιασδήποτε προσαρμογής της αξίας στην οποία απεικονίζονται οι υποχρεώσεις αυτές. Ο Όμιλος δεν χρησιμοποιεί χρηματοοικονομικά παράγωγα.

Αναγνώριση εσόδων

3.17.1 Πωλήσεις αγαθών

Τα έσοδα από την πώληση αγαθών αναγνωρίζονται όταν μεταφέρονται στον αγοραστή οι σημαντικοί κίνδυνοι και τα οφέλη της ιδιοκτησίας των αγαθών. Τα έσοδα από την παροχή υπηρεσιών βασίζονται στο στάδιο της ολοκλήρωσης, που καθορίζεται από την αναφορά στις

έως τώρα αποδοθείσες υπηρεσίες, ως ποσοστό επί των συνολικών υπηρεσιών που προσφέρονται.

3.17.2 Έσοδα από τόκους

Τα έσοδα τόκων αναγνωρίζονται σε βάση χρονικής αναλογίας, λαμβάνοντας υπόψη το υπόλοιπο του αρχικού ποσού και του ισχύοντα συντελεστή της περιόδου έως τη λήξη, όταν καθορίζεται ότι τέτοια έσοδα θα είναι πληρωτέα στον Όμιλο.

3.17.3 Έσοδα από μερίσματα

Τα έσοδα από μερίσματα αναγνωρίζονται ως έσοδο κατά την ημερομηνία έγκρισης της διανομής τους.

Κόστος Χρηματοδότησης

Το καθαρό χρηματοδοτικό κόστος αποτελείται από τους δεδουλευμένους τόκους επί των συναφθέντων δανείων, που υπολογίζονται βάσει της μεθόδου του πραγματικού επιτοκίου.

Κέρδη ανά μετοχή

Τα βασικά κέρδη ανά μετοχή υπολογίζονται διαιρώντας τα καθαρά κέρδη της περιόδου με το μέσο σταθμισμένο αριθμό κοινών μετοχών που είναι σε κυκλοφορία κατά τη διάρκεια της συγκεκριμένης περιόδου, εξαιρώντας τον μέσο όρο των κοινών μετοχών που αποκτήθηκαν από τον Όμιλο ως ίδιες μετοχές.

Μισθώσεις

Οι μισθώσεις παγίων όπου ο Όμιλος ή η Εταιρεία διατηρεί ουσιαστικά όλους τους κινδύνους και τα οφέλη της ιδιοκτησίας ταξινομούνται ως χρηματοδοτικές μισθώσεις. Οι χρηματοδοτικές μισθώσεις κεφαλαιοποιούνται με την έναρξη της μίσθωσης στη χαμηλότερη μεταξύ της εύλογης αξίας του παγίου στοιχείου ή της παρούσας αξίας των ελάχιστων μισθωμάτων. Οι αντίστοιχες υποχρεώσεις από μισθώματα, καθαρές από χρηματοοικονομικά έξοδα, απεικονίζονται στις υποχρεώσεις. Το μέρος του χρηματοοικονομικού εξόδου που αφορά σε χρηματοδοτικές μισθώσεις αναγνωρίζεται στα αποτελέσματα χρήσης κατά τη διάρκεια της μίσθωσης. Μισθώσεις όπου ουσιαστικά οι κίνδυνοι και τα οφέλη της ιδιοκτησίας διατηρούνται από τον εκμισθωτή ταξινομούνται ως λειτουργικές μισθώσεις. Οι πληρωμές που γίνονται για λειτουργικές μισθώσεις αναγνωρίζονται στα αποτελέσματα χρήσης σε σταθερή βάση κατά τη διάρκεια της μίσθωσης.

Τμηματική ανάλυση των δραστηριοτήτων του Ομίλου

«Τομέας» ή «τμήμα» των δραστηριοτήτων του Ομίλου είναι κάθε διακεκριμένη επιχειρηματική δραστηριότητα με ιδιάζοντα χαρακτηριστικά ως προς τη φύση της

δραστηριότητας και τους επιχειρηματικούς κινδύνους που συνεπάγεται (επιχειρηματικός τομέας). Ανάλογη διάκριση γίνεται με βάση το επιχειρηματικό περιβάλλον στο οποίο αναπτύσσεται η δραστηριότητα (γεωγραφικός τομέας). Ο Όμιλος δραστηριοποιείται κυρίως στους τομείς Ύδρευσης – Αποχέτευσης, στην ευρύτερη περιοχή του Νομού Θεσσαλονίκης, με στόχο την ορθολογική διαχείριση των υδάτινων πόρων αφενός αλλά και τη συλλογή και επεξεργασία των λυμάτων κατά τέτοιο τρόπο, ώστε να παρέχονται υπηρεσίες υψηλού επιπέδου στο κοινωνικό σύνολο, χάριν της υγιεινής και ενός καθαρού περιβάλλοντος.

Συμψηφισμοί

Χρηματοοικονομικά στοιχεία Ενεργητικού και Παθητικού συμψηφίζονται και το καθαρό ποσό εμφανίζεται στον Ισολογισμό, όταν υπάρχει εφαρμόσιμο νομικό δικαίωμα να συμψηφιστούν και η πρόθεση να πληρωθούν συμψηφιστικά.

Στρογγυλοποιήσεις

Τα ποσά που εμπεριέχονται σε αυτές τις οικονομικές καταστάσεις έχουν στρογγυλοποιηθεί σε χιλιάδες ευρώ. Λόγω του γεγονότος αυτού, διαφορές που ενδέχεται να υπάρχουν οφείλονται σε αυτές τις στρογγυλοποιήσεις.

ΔΙΑΧΕΙΡΙΣΗ ΧΡΗΜΑΤΟΟΙΚΟΝΟΜΙΚΩΝ ΚΙΝΔΥΝΩΝ

Ο Όμιλος εκτίθεται σε διάφορους χρηματοοικονομικούς κινδύνους, οι κυριότεροι εκ των οποίων είναι ο κίνδυνος τιμών και ο πιστωτικός κίνδυνος. Οι πολιτικές διαχείρισης των σχετικών κινδύνων του Ομίλου έχουν ως στόχο την ελαχιστοποίηση των αρνητικών επιπτώσεων που μπορεί να έχουν οι κίνδυνοι αυτοί στην χρηματοοικονομική θέση και απόδοση του Ομίλου. Η διαχείριση κινδύνου διενεργείται κατά βάση από την Γενική Διεύθυνση της Εταιρείας, οι σχετικές πολιτικές της οποίας εγκρίνονται από το Διοικητικό Συμβούλιο. Η διαχείριση χρηματοοικονομικών κινδύνων περιλαμβάνει την αναγνώριση, υπολογισμό και αντιστάθμιση των χρηματοοικονομικών κινδύνων σε στενή συνεργασία με τις λειτουργικές μονάδες του Ομίλου.

A. Κίνδυνος της Αγοράς

(i) Συναλλαγματικός κίνδυνος

Ο Όμιλος δεν αντιμετωπίζει συναλλαγματικό κίνδυνο καθώς δεν διενεργεί συναλλαγές σε ξένο νόμισμα πλην του ευρώ.

(ii) Κίνδυνος τιμής

Αναφορικά με το κίνδυνο τιμών ο Όμιλος δεν εκτίθεται σε σημαντικό κίνδυνο διακύμανσης των μεταβλητών που προσδιορίζουν τόσο τα έσοδα όσο και το κόστος. Η τιμολογιακή πολιτική της ΕΥΑΘ ΑΕ έχει καθοριστεί για τη χρονική περίοδο 1/1/2012 έως και 31/12/2013, προβλέποντας για τη χρήση 2013 ετήσια μεσοσταθμική αύξηση 1% των υπηρεσιών ύδρευσης και 4% των τελών αποχέτευσης (80% από 76%) επί της αξίας ύδατος.

Με την υπ' αριθμ. 74/2014 Απόφαση του Δ.Σ. της ΕΥΑΘ ΑΕ, αποφασίστηκε η έκδοση Κ.Υ.Α χρονικής διάρκειας ενός έτους, με την οποία θα καθορισθούν τα τιμολόγια περιόδου 1-1-2014 έως 31-12-2014, στο ίδιο ακριβώς ύψος που είχαν καθορισθεί με την Κ.Υ.Α 4799/19-12-2012, ώστε να εξασφαλισθεί η ομαλή λειτουργία της εταιρείας και να διασφαλισθούν τα έσοδα της κατά τη φάση της μετάβασής της, στο νέο ρυθμιστικό πλαίσιο τιμολόγησης.

(iii) Ταμειακές ροές και δίκαιη αξία επιτοκίου κινδύνου Ο Όμιλος δεν αντιμετωπίζει κίνδυνο επιτοκίων στις δανειακές του υποχρεώσεις καθώς δανείζεται με σταθερό επιτόκιο. Αντιθέτως αντιμετωπίζει περιορισμένο κίνδυνο επιτοκίων στα έντοκα στοιχεία Ενεργητικού (προθεσμιακές καταθέσεις) και το έσοδο από τόκους επηρεάζεται από τις μεταβολές των επιτοκίων. Η Διοίκηση παρακολουθεί σε συνεχή βάση τις διακυμάνσεις των επιτοκίων και αξιολογεί κατά περίπτωση τη διάρκεια και το είδος των προθεσμιακών καταθέσεων, ενώ στο τέλος της χρήσης του 2013 δεν υφίστανται πλέον δανεισμός για την εταιρεία και τον όμιλο.

B. Πιστωτικός κίνδυνος

Ο Όμιλος έχει σαφή πιστοδοτική πολιτική η οποία εφαρμόζεται με συνέπεια. Επιπλέον έχει μεγάλο αριθμό πελατών και ως εκ τούτου η ευρεία διασπορά της πελατειακής του βάσης συντελεί στην ύπαρξη χαμηλού πιστωτικού κινδύνου σε σχέση με τις απαιτήσεις αυτές. Η Διοίκηση παρακολουθεί διαρκώς την χρηματοοικονομική κατάσταση των πελατών, το μέγεθος και τα όρια των παρεχόμενων πιστώσεων. Στο τέλος της χρήσεως η Διοίκηση θεώρησε ότι δεν υπάρχει κανένας σημαντικός πιστωτικός κίνδυνος που να μην καλύπτεται από κάποια εξασφάλιση ή από επαρκή πρόβλεψη επισφαλούς απαιτήσεως. Η μέγιστη έκθεση σε πιστωτικό κίνδυνο αντανακλάται από το ύψος του κάθε στοιχείου του ενεργητικού.

ΣΗΜΑΝΤΙΚΕΣ ΛΟΓΙΣΤΙΚΕΣ ΕΚΤΙΜΗΣΕΙΣ ΚΑΙ ΠΑΡΑΔΟΧΕΣ

Η ετοιμασία των οικονομικών καταστάσεων σύμφωνα με τα ΔΠΧΑ απαιτεί τη χρήση ορισμένων σημαντικών λογιστικών εκτιμήσεων, οι οποίες δύναται να επηρεάσουν τα λογιστικά υπόλοιπα του Ισολογισμού με τις απαιτούμενες γνωστοποιήσεις και την άσκηση κρίσης από τη Διοίκηση στη διαδικασία εφαρμογής των λογιστικών αρχών. Επίσης απαιτείται η χρήση υπολογισμών και υποθέσεων που επηρεάζουν τα αναφερθέντα ποσά των περιουσιακών στοιχείων και υποχρεώσεων, τη γνωστοποίηση ενδεχόμενων απαιτήσεων και υποχρεώσεων κατά την ημερομηνία των οικονομικών καταστάσεων και τα αναφερθέντα ποσά εισοδημάτων και εξόδων κατά τη διάρκεια του έτους υπό αναφορά. Παρά το γεγονός ότι αυτοί οι υπολογισμοί βασίζονται στην καλύτερη δυνατή γνώση της Διοίκησης σε σχέση με τις τρέχουσες συνθήκες και ενέργειες, τα πραγματικά μελλοντικά αποτελέσματα μπορεί τελικά να διαφέρουν από αυτούς τους υπολογισμούς. Οι εκτιμήσεις και οι κρίσεις της διοίκησης είναι υπό συνεχή επανεξέταση με βάση τα ιστορικά δεδομένα και τις προσδοκίες για τα μελλοντικά γεγονότα, που κρίνονται εύλογες σύμφωνα με τα ισχύοντα. Οι βασικές εκτιμήσεις και αξιολογικές κρίσεις οι οποίες αναφέρονται σε δεδομένα η εξέλιξη των οποίων θα μπορούσε να επηρεάσει τα κονδύλια των οικονομικών καταστάσεων κατά τους επόμενους δώδεκα μήνες έχουν ως ακολούθως:

1.1 Επισφαλείς απαιτήσεις

Ο Όμιλος και η Εταιρεία απομειώνουν την αξία των εμπορικών απαιτήσεών τους όταν υπάρχουν δεδομένα ή ενδείξεις οι οποίες καταδεικνύουν ότι η είσπραξη έκαστης απαίτησης στο σύνολό της ή κατά ένα μέρος δεν είναι πιθανή. Η Διοίκηση του Ομίλου της Εταιρείας προβαίνει σε περιοδική επανεκτίμηση της επάρκειας της σχηματισμένης προβλέψεως επισφαλών απαιτήσεων σε συνάρτηση με την πιστωτική της πολιτική και λαμβάνοντας υπόψη στοιχεία της Νομικής Υπηρεσίας, τα οποία προκύπτουν βάσει επεξεργασίας ιστορικών δεδομένων και πρόσφατων εξελίξεων των υποθέσεων που διαχειρίζεται.

1.2 Πρόβλεψη για φόρο εισοδήματος

Η πρόβλεψη για φόρο εισοδήματος υπολογίζεται σύμφωνα με εκτίμηση των φόρων που θα καταβληθούν στις φορολογικές αρχές και περιλαμβάνει τον τρέχοντα φόρο εισοδήματος για κάθε χρήση και πρόβλεψη για τους πρόσθετους φόρους που πιθανόν να προκύψουν σε μελλοντικούς φορολογικούς ελέγχους. Προκειμένου να

προσδιοριστεί η πρόβλεψη του Ομίλου και της Εταιρείας για τους φόρους εισοδήματος απαιτείται ουσιαστική αντίληψη των ανωτέρω. Η τελική εκκαθάριση των φόρων εισοδήματος πιθανόν να αποκλίνει από τα σχετικά ποσά τα οποία έχουν καταχωρηθεί στις οικονομικές καταστάσεις του Ομίλου και της Εταιρείας και οι διαφορές αυτές θα επηρεάσουν το φόρο εισοδήματος και τις προβλέψεις για αναβαλλόμενους φόρους.

1.3 Προβλέψεις για παροχές στους εργαζομένους

Η υποχρέωση παροχών στους εργαζομένους προσδιορίζεται βάσει μελέτης ανεξάρτητων αναλογιστών. Η τελική υποχρέωση μπορεί να διαφέρει από αυτή του αναλογιστικού υπολογισμού λόγω διαφορετικών πραγματικών στοιχείων, που σχετίζονται με το προεξοφλητικό επιτόκιο, τον πληθωρισμό, τις μισθολογικές αυξήσεις, δημογραφικά και άλλα στοιχεία. Επίσης, και η υποχρέωση της παροχής ύδατος υπολογίζεται και αυτή ετησίως από ανεξάρτητο αναλογιστή.

1.4 Αποσβέσεις ενσώματων και ασώματων ακινητοποιήσεων

Ο Όμιλος υπολογίζει αποσβέσεις επί των ενσώματων και ασώματων ακινητοποιήσεων της βάσει εκτιμήσεων της ωφέλιμης ζωής αυτών. Η υπολειμματική αξία και η ωφέλιμη ζωή των ακινητοποιήσεων αυτών επανεξετάζονται και προσδιορίζονται σε κάθε ημερομηνία κατάρτισης ισολογισμού, εάν αυτό θεωρείται αναγκαίο.

1.5 Επίδικες Υποθέσεις

Ο Όμιλος αναγνωρίζει πρόβλεψη για επίδικες υποθέσεις βάσει στοιχείων από τη Νομική Υπηρεσία του Ομίλου.

ΠΛΗΡΟΦΟΡΗΣΗ ΚΑΤΑ ΤΟΜΕΑ

Η διοίκηση του Ομίλου (Chief Operating Decision Maker) υπεύθυνοι για την λήψη των οικονομικών αποφάσεων αξιολογώντας την δραστηριότητα του έχει χαρακτηρίσει ως τομείς δραστηριότητας την Παροχή Υπηρεσιών Ύδρευσης και την Παροχή Υπηρεσιών Αποχέτευσης. Η ανάλυση ανά τομέα δραστηριότητας έχει ως κάτωθι:

1.1 Ανάλυση ανά Επιχειρηματικό Τομέα (πρωτεύων τύπος πληροφόρησης)

1.1.1 Κατανομή κατάστασης αποτελεσμάτων ανά επιχειρηματικό τομέα

Δεδομένα ομίλου για την περίοδο 01.01 - 31.12.2014

	Παροχή Υπηρεσιών Ύδρευσης	Παροχή Υπηρεσιών Αποχέτευσης	ΣΥΝΟΛΟ ΟΜΙΛΟΥ
Πωλήσεις προς τρίτους	47.785	25.907	73.693
Μείον: Σύνολο κόστους πωλήσεων	(28.233)	(19.191)	(47.425)
Μικτό κέρδος (ζημιά)	19.552	6.716	26.268
Κέρδη/(Ζημιές) προ φόρων, χρηματοδοτικών και επενδυτικών αποτελεσμάτων	14.425	3.936	18.361
Καθαρά Χρηματοοικονομικά Έσοδα	1.310	661	1.972
Αποτέλεσμα συνήθων εργασιών	15.735	4.597	20.333
Αποτελέσματα προ φόρων	15.735	4.597	20.333
Φόρος εισοδήματος	(5.378)	(1.571)	(6.950)
Αποτελέσματα μετά φόρων	10.357	3.026	13.383
Κέρδη/(Ζημιές) προ φόρων, χρηματοδοτικών, επενδυτικών αποτελεσμάτων και αποσβέσεων	19.385	4.856	24.241

Δεδομένα ομίλου για την περίοδο 01.01 - 31.12.2013

	Παροχή Υπηρεσιών Ύδρευσης	Παροχή Υπηρεσιών Αποχέτευσης	ΣΥΝΟΛΟ ΟΜΙΛΟΥ
Πωλήσεις προς τρίτους	46.889	25.410	72.299
Μείον: Σύνολο κόστους πωλήσεων	(26.175)	(20.304)	(46.479)
Μικτό κέρδος (ζημιά)	20.714	5.106	25.821
Κέρδη/(Ζημιές) προ φόρων, χρηματοδοτικών και επενδυτικών αποτελεσμάτων	14.174	1.562	15.736
Καθαρά Χρηματοοικονομικά Έσοδα	1.309	650	1.960
Αποτέλεσμα συνήθων εργασιών	15.484	2.213	17.696
Αποτελέσματα προ φόρων	15.484	2.213	17.696
Φόρος εισοδήματος	(4.043)	(578)	(4.621)
Αποτελέσματα μετά φόρων	11.440	1.635	13.075
Κέρδη/(Ζημιές) προ φόρων, χρηματοδοτικών, επενδυτικών αποτελεσμάτων και αποσβέσεων	19.066	2.458	21.524

1.1.2 Κατανομή Ενεργητικού και Υποχρεώσεων ανά επιχειρηματικό τομέα

Δεδομένα ομίλου για 31.12.2014

Δεδομένα ομίλου	Παροχή Υπηρεσιών Υδρευσης	Παροχή Υπηρεσιών Αποχέτευσης	ΣΥΝΟΛΟ ΟΜΙΛΟΥ
Πάγιο ενεργητικό	45.386	35.413	80.799
Πελάτες και λοιπές απαιτήσεις	32.881	17.826	50.707
Μη Κατανεμημένα Στοιχεία Ενεργητικού	-	-	57.866
Σύνολο Ενεργητικού	78.267	53.240	189.373
Μελλοντικά έσοδα επιχορηγήσεων	-	3.117	3.117
Υποχρεώσεις	7.613	5.932	10.183
Μη Κατανεμημένα Στοιχεία Υποχρεώσεων	-	-	176.073
Σύνολο Υποχρεώσεων	7.613	9.049	189.373
Προσθήκες Ενσωμάτων και Ασωμάτων Ακινητοποιήσεων	3.637	2.384	6.021

Δεδομένα ομίλου για 31.12.2013

Δεδομένα ομίλου	Παροχή Υπηρεσιών Υδρευσης	Παροχή Υπηρεσιών Αποχέτευσης	ΣΥΝΟΛΟ ΟΜΙΛΟΥ
Πάγιο ενεργητικό	48.530	32.436	80.966
Πελάτες και λοιπές απαιτήσεις	31.128	16.869	47.997
Μη Κατανεμημένα Στοιχεία Ενεργητικού	-	-	62.657
Σύνολο Ενεργητικού	79.658	49.305	191.620
Μελλοντικά έσοδα επιχορηγήσεων	-	3.420	3.420
Υποχρεώσεις	9.657	4.312	13.969
Μη Κατανεμημένα Στοιχεία Υποχρεώσεων	-	-	174.231
Σύνολο Υποχρεώσεων	9.657	7.732	191.620
Προσθήκες Ενσωμάτων και Ασωμάτων Ακινητοποιήσεων	4.084	1.309	5.393

1.2 Ανάλυση ανά Γεωγραφικό Τομέα (δευτερεύων τύπος πληροφόρησης)

Η έδρα του Ομίλου είναι στην Ελλάδα και όλες οι δραστηριότητες διενεργούνται στην Ελλάδα.

ΕΝΣΩΜΑΤΕΣ ΑΚΙΝΗΤΟΠΟΙΗΣΕΙΣ

Τα ενσώματα πάγια περιουσιακά στοιχεία του Ομίλου αναλύονται ως ακολούθως:

Ο ΟΜΙΛΟΣ							
Γήπεδα-Οικόπεδα	Κτίρια και κτιριακές εγκαταστάσεις	Μηχανήματα και μηχανολογικές εγκαταστάσεις	Μεταφορικά μέσα	Έπιπλα και λοιπός εξοπλισμός	Ακινήτοποιήσεις υπό εξέλιξη	Σύνολο	
Αξία κτήσεως ή αποτίμησης							
Υπόλοιπο 01.01.2014	18.896	5.826	95.828	1.202	3.048	5.856	130.657
Προσθήκες 01.01 - 31.12.2014	-	-	994	313	152	4.487	5.946
Ανακατανομές 01.01 - 31.12.2014	-	-	4.564	-	-	(4.564)	0
Εκποιήσεις 01.01 - 31.12.2014	-	-	-	(19)	-	-	(19)
Σύνολο στις 31.12.2014	18.896	5.826	101.386	1.496	3.200	5.779	136.583
Σωρευμένες αποσβέσεις							
Υπόλοιπο 01.01.2014	-	1.457	45.109	1.001	2.217	-	49.783
Αποσβέσεις περιόδου 01.01 - 31.12.2014	-	146	5.752	41	228	-	6167
Εκποιήσεις 01.01 - 31.12.2014	-	-	-	(19)	-	-	(19)
Σύνολο στις 31.12.2014	-	1.603	50.861	1.023	2.445	-	55.931
Καθαρή αναπόσβεστη αξία 31.12.2014	18.896	4.223	50.525	473	755	5.779	80.652

Ο ΟΜΙΛΟΣ							
Γήπεδα-Οικόπεδα	Κτίρια και κτιριακές εγκαταστάσεις	Μηχανήματα και μηχανολογικές εγκαταστάσεις	Μεταφορικά μέσα	Έπιπλα και λοιπός εξοπλισμός	Ακινήτοποιήσεις υπό εξέλιξη	Σύνολο	
Αξία κτήσεως ή αποτίμησης							
Υπόλοιπο 01.01.2013	18.896	5.826	98.038	1.196	2.714	6.449	133.118
Προσθήκες 01.01 - 31.12.2013	-	-	1.124	25	334	3.878	5.361
Ανακατανομές 01.01 - 31.12.2013	-	-	4.471	-	-	(4.471)	-
Εκποιήσεις 01.01 - 31.12.2013	-	-	(7.804)	(18)	-	-	(7.823)
Σύνολο στις 31.12.2013	18.896	5.826	95.828	1.202	3.048	5.856	130.657
Σωρευμένες Αποσβέσεις							
Υπόλοιπο 01.01.2013	-	1.311	40.693	942	1.982	-	44.929
Αποσβέσεις περιόδου 01.01 - 31.12.2013	-	146	5.624	77	235	-	6.082
Εκποιήσεις 01.01 - 31.12.2013	-	-	(1.209)	(18)	-	-	(1.227)
Σύνολο στις 31.12.2013	-	1.457	45.109	1.001	2.217	-	49.783
Καθαρή αναπόσβεστη αξία 31.12.2013	18.896	4.369	50.720	201	831	5.856	80.872

Τα ενσώματα πάγια περιουσιακά στοιχεία της Εταιρείας αναλύονται ως ακολούθως:

	Η ΕΤΑΙΡΕΙΑ						Σύνολο
	Γήπεδα-Οικόπεδα	Κτίρια και κτιριακές εγκαταστάσεις	Μηχανήματα και μηχανολογικές εγκαταστάσεις	Μεταφορικά μέσα	Έπιπλα και λοιπός εξοπλισμός	Ακίνητοποιήσεις υπό εξέλιξη	
Αξία κτήσεως ή αποτίμησης							
Υπόλοιπο 01.01.2014	18.896	5.826	95.828	1.202	3.046	5.856	130.654
Προσθήκες 01.01 - 31.12.2014	-	-	994	313	152	4.487	5.946
Ανακατανομές 01.01 - 31.12.2014	-	-	4.564	-	-	(4.564)	0
Εκποιήσεις 01.01 - 31.12.2014	-	-	-	(19)	-	-	(19)
Σύνολο στις 31.12.2014	18.896	5.826	101.386	1.496	3.198	5.779	136.581
Σωρευμένες αποσβέσεις							
Υπόλοιπο 01.01.2014	-	1.457	45.109	1.001	2.215	-	49.781
Αποσβέσεις περιόδου 01.01 - 31.12.2014	-	146	5.752	41	228	-	6167
Εκποιήσεις 01.01 - 31.12.2014	-	-	-	(19)	-	-	(19)
Σύνολο στις 31.12.2014	-	1.603	50.861	1.023	2.442	-	55.928
Καθαρή αναπόσβεστη αξία 31.12.2014	18.896	4.223	50.525	473	756	5.779	80.653

	Η ΕΤΑΙΡΕΙΑ						Σύνολο
	Γήπεδα-Οικόπεδα	Κτίρια και κτιριακές εγκαταστάσεις	Μηχανήματα και μηχανολογικές εγκαταστάσεις	Μεταφορικά μέσα	Έπιπλα και λοιπός εξοπλισμός	Ακίνητοποιήσεις υπό εξέλιξη	
Αξία κτήσεως ή αποτίμησης							
Υπόλοιπο 01.01.2013	18.896	5.826	98.038	1.196	2.712	6.449	133.116
Προσθήκες 01.01 - 31.12.2013	-	-	1.124	25	334	3.878	5.361
Ανακατανομές 01.01 - 31.12.2013	-	-	4.471	-	-	(4.471)	-
Εκποιήσεις 01.01 - 31.12.2013	-	-	(7.804)	(18)	-	-	(7.823)
Σύνολο στις 31.12.2013	18.896	5.826	95.828	1.202	3.046	5.856	130.654
Σωρευμένες Αποσβέσεις							
Υπόλοιπο 01.01.2013	-	1.311	40.693	942	1.980	-	44.926
Αποσβέσεις περιόδου 01.01 - 31.12.2013	-	146	5.624	77	235	-	6.082
Εκποιήσεις 01.01 - 31.12.2013	-	-	(1.209)	(18)	-	-	(1.227)
Σύνολο στις 31.12.2013	-	1.457	45.109	1.001	2.215	-	49.781
Καθαρή αναπόσβεστη αξία 31.12.2013	18.896	4.369	50.720	201	831	5.856	80.872

Στις 13-12-2013 με την υπ' αριθμό 6067 ΚΥΑ (ΦΕΚ 3180/Β) των Υπουργών Οικονομικών και Μακεδονίας-Θράκης εγκρίθηκαν τα σχετικά πρωτόκολλα παράδοσης-παραλαβής για μεταβίβαση πάγιων περιουσιακών στοιχείων της ΕΥΑΘ ΑΕ στην ΕΥΑΘ ΠΑΓΙΩΝ, σύμφωνα με έκθεση αποτίμησης Ορκωτού Ελεγκτή, που όρισαν από κοινού τα 2 μέρη. Η ολοκλήρωση της μεταβίβασης επέφερε μείωση των υφισταμένων οφειλών της πρώτης προς την δεύτερη.

Επί των παγίων περιουσιακών στοιχείων του Ομίλου και της Εταιρείας δεν υπάρχουν εμπράγματα βάρη.

ΑΣΩΜΑΤΕΣ ΑΚΙΝΗΤΟΠΟΙΗΣΕΙΣ

	Ο ΟΜΙΛΟΣ		Η ΕΤΑΙΡΕΙΑ	
	Λογισμικά Προγράμματα	Σύνολο	Λογισμικά Προγράμματα	Σύνολο
Αξία κτήσεως ή αποτίμησης				
Υπόλοιπο 01.01.2014	631	631	621	621
Προσθήκες 01.01 - 31.12.2014	85	85	85	85
Σύνολο στις 31.12.2014	716	716	707	707
Σωρευμένες αποσβέσεις				
Υπόλοιπο 01.01.2014	536	536	527	527
Αποσβέσεις περιόδου 01.01 - 31.12.2014	33	33	33	33
Σύνολο στις 31.12.2014	570	570	561	561
Καθαρή αναπόσβεστη αξία 31.12.2014	146	146	146	146

	Ο ΟΜΙΛΟΣ		Η ΕΤΑΙΡΕΙΑ	
	Λογισμικά Προγράμματα	Σύνολο	Λογισμικά Προγράμματα	Σύνολο
Αξία κτήσεως ή αποτίμησης				
Υπόλοιπο 01.01.2013	593	593	584	584
Προσθήκες 01.01 - 31.12.2013	37	37	37	37
Σύνολο στις 31.12.2013	631	631	621	621
Σωρευμένες αποσβέσεις				
Υπόλοιπο 01.01.2013	504	504	494	494
Αποσβέσεις περιόδου 01.01 - 31.12.2013	33	33	33	33
Σύνολο στις 31.12.2013	536	536	527	527
Καθαρή αναπόσβεστη αξία 31.12.2013	94	94	94	94

ΣΥΜΜΕΤΟΧΕΣ ΣΕ ΘΥΓΑΤΡΙΚΕΣ ΕΤΑΙΡΕΙΕΣ

Οι συμμετοχές της Εταιρείας σε θυγατρικές επιχειρήσεις και οι αντίστοιχες κινήσεις αυτών για την χρήση αναλύονται ως εξής:

	31/12/2014	31/12/2013
Υπόλοιπο έναρξης	60	60
Πρόβλεψη απομείωσης	-	-
	<u>60</u>	<u>60</u>
Πώληση θυγατρικής	-	-
Υπόλοιπο λήξης	60	60

ΜΑΚΡΟΠΡΟΘΕΣΜΕΣ ΑΠΑΙΤΗΣΕΙΣ

Οι μακροπρόθεσμες απαιτήσεις, κατά την 31η Δεκεμβρίου 2014, αντιπροσωπεύουν κυρίως δοσμένες εγγυήσεις ΔΕΗ, ύψους €394(2013: €393) καθώς και από μακροπρόθεσμες εμπορικές απαιτήσεις έπειτα από διακανονισμούς που πραγματοποιήθηκαν για την εξόφλησή τους, ύψους €1.138(2013: €1.368).

ΑΠΟΘΕΜΑΤΑ

Τα αποθέματα του Ομίλου και της Εταιρείας αναλύονται ως ακολούθως:

	Ο ΟΜΙΛΟΣ		Η ΕΤΑΙΡΕΙΑ	
	31-Δεκ-14	31-Δεκ-13	31-Δεκ-14	31-Δεκ-13
Πρώτες και βοηθητικές ύλες-αναλώσιμα-ανταλλακτικά	1.365	2.126	1.365	2.126
Απομείωση Αποθεμάτων	(91)	(415)	(91)	(415)
Σύνολο μετά την απομείωση	1.274	1.711	1.274	1.711

Επί των αποθεμάτων του Ομίλου υφίσταται πρόβλεψη απομείωσης ποσού €91 (2013: €415).

Η μεταβολή στην απομείωση οφείλεται στην πώληση των απαξιωμένων αποθεμάτων σε εταιρείες ανακύκλωσης παλαιών μετάλλων.

Επί των αποθεμάτων του Ομίλου δεν υφίστανται ενέχυρα.

ΕΜΠΟΡΙΚΕΣ ΚΑΙ ΛΟΙΠΕΣ ΑΠΑΙΤΗΣΕΙΣ

Οι συνολικές απαιτήσεις του Ομίλου και της Εταιρείας αναλύονται ως ακολούθως:

	Ο ΟΜΙΛΟΣ		Η ΕΤΑΙΡΕΙΑ	
	31-Δεκ-14	31-Δεκ-13	31-Δεκ-14	31-Δεκ-13
Εμπορικές απαιτήσεις	39.997	38.911	39.955	38.860
Βραχ. απαιτήσεις κατά συνδεδεμένων	-	-	144	144
Επισφάλεις - Επίδοκοι πελάτες και χρεώστες	17.692	15.584	17.692	15.584
Χρεώστες διάφοροι	6.044	4.677	6.018	4.654
Λογαριασμοί διαχείρισης προκαταβολών και πιστώσεων	119	155	119	155
Έξοδα επόμενων χρήσεων	83	97	83	97
Έσοδα χρήσεως εισπρακτέα	4.465	4.157	4.465	4.157
	68.399	63.580	68.475	63.651
Μείον: Πρόβλεψη επισφαλών απαιτήσεων	(17.692)	(15.584)	(17.692)	(15.584)
Σύνολο εμπορικών και λοιπών απαιτήσεων	50.707	47.997	50.783	48.068

Οι λογιστικές αξίες των ανωτέρω απαιτήσεων αντιπροσωπεύουν την εύλογη αξία τους και δεν απαιτείται προεξόφληση

κατά την ημερομηνία του Ισολογισμού. Δεν υπάρχει συγκέντρωση του πιστωτικού κινδύνου σε σχέση με τις απαιτήσεις από πελάτες, καθώς η Εταιρεία έχει μεγάλο αριθμό πελατών και ο πιστωτικός κίνδυνος διασπείρεται.

Σημειώνεται ότι το υπόλοιπο του λογαριασμού «Χρεώστες διάφοροι» κατά την 31/12/2014 συνολικού ποσού €6.044, αφορά προκαταβολή φόρου εισοδήματος και λοιπούς παρακρατούμενους φόρους ποσού €5.117, και απαιτήσεις από λοιπούς χρεώστες ποσού €927.

Επιπλέον σημειώνεται ότι το υπόλοιπο του λογαριασμού «Έσοδα χρήσεως εισπρακτέα» κατά την 31/12/2014 ποσού €4.465, αφορά δεδουλευμένα έσοδα της ΕΥΑΘ Α.Ε. της χρήσεως 01/01/2014-31/12/2014 (στην οποία και καταχωρήθηκαν) ύψους €3.045 τα οποία πρόκειται να τιμολογηθούν σε επόμενη περίοδο, έσοδα επιχορήγησης από Υ.Π.Ε.ΧΩ.ΔΕ. ποσού €691 και λοιπά έσοδα εισπρακτέα ποσού €729.

Ο λογαριασμός διαχείρισης προκαταβολών και πιστώσεων κατά την 31/12/2014 περιλαμβάνει κυρίως απαιτήσεις-λογαριασμούς προς απόδοση των εισπρακτόρων και λοιπών συνεργατών της Εταιρείας.

Η μεταβολή των επισφαλών απαιτήσεων και της διενεργηθείσας πρόβλεψης αναλύεται ως εξής:

	Ο ΟΜΙΛΟΣ		Η ΕΤΑΙΡΕΙΑ	
	31-Δεκ-14	31-Δεκ-13	31-Δεκ-14	31-Δεκ-13
Υπόλοιπο 1 Ιανουαρίου 2014	15.584	12.920	15.584	12.920
Άυξηση	4.870	2.664	4.870	2.664
Μείωση-Διαγραφές Πελατών	(2.761)	-	(2.761)	-
Υπόλοιπο 31 Δεκεμβρίου 2014	17.692	15.584	17.692	15.584

Ο πίνακας Ενηλικίωσης των εμπορικών απαιτήσεων έχει ως εξής:

ΠΙΝΑΚΑΣ ΕΝΗΛΙΚΙΩΣΗΣ ΕΜΠΟΡΙΚΩΝ ΑΠΑΙΤΗΣΕΩΝ 31/12/2014

	Ο ΟΜΙΛΟΣ		Η ΕΤΑΙΡΕΙΑ	
	ΕΝΤΟΣ 12 ΜΗΝΩΝ	ΑΝΩ ΤΩΝ 12 ΜΗΝΩΝ	ΕΝΤΟΣ 12 ΜΗΝΩΝ	ΑΝΩ ΤΩΝ 12 ΜΗΝΩΝ
Πελάτες και Λοιπές Απαιτήσεις	26.225	13.772	26.183	13.772
Βραχ.Απαιτήσεις κατά συνδεδεμένων επιχειρήσεων	-	-	144	-
Επισφαλείς-Επίδοκι Πελάτες και Χρεώστες	-	17.692	-	17.692
Μείον: Προβλέψεις	-	(17.692)	-	(17.692)
Σύνολο	26.225	13.772	26.327	13.772

ΠΙΝΑΚΑΣ ΕΝΗΛΙΚΙΩΣΗΣ ΕΜΠΟΡΙΚΩΝ ΑΠΑΙΤΗΣΕΩΝ 31/12/2013

	Ο ΟΜΙΛΟΣ		Η ΕΤΑΙΡΕΙΑ	
	ΕΝΤΟΣ 12 ΜΗΝΩΝ	ΑΝΩ ΤΩΝ 12 ΜΗΝΩΝ	ΕΝΤΟΣ 12 ΜΗΝΩΝ	ΑΝΩ ΤΩΝ 12 ΜΗΝΩΝ
Πελάτες και Λοιπές Απαιτήσεις	33.147	5.764	33.097	5.764
Βραχ.Απαιτήσεις κατά συνδεδεμένων επιχειρήσεων	-	-	144	-
Επισφαλείς-Επίδοκι Πελάτες και Χρεώστες	-	15.584	-	15.584
Μείον: Προβλέψεις	-	(15.584)	-	(15.584)
Σύνολο	33.147	5.764	33.241	5.764

ΑΝΑΛΥΣΗ ΜΗ ΕΠΙΣΦΑΛΩΝ ΑΠΑΙΤΗΣΕΩΝ ΑΝΩ ΤΩΝ 12 ΜΗΝΩΝ

	Ο ΟΜΙΛΟΣ		Η ΕΤΑΙΡΕΙΑ	
	31-Δεκ-14	31-Δεκ-13	31-Δεκ-14	31-Δεκ-13
Απαιτήσεις από Δημόσιο και Ευρύτερο Δημόσιο	3.077	265	3.077	265
Λοιπές μη επισφαλείς απαιτήσεις από ιδιώτες	10.695	5.498	10.695	5.498
Σύνολο	13.772	5.764	13.772	5.764

Η μητρική εταιρεία τιμολογεί τους πελάτες – καταναλωτές νερού τρεις φορές το χρόνο. Έκαστη τιμολόγηση αφορά στην κατανάλωση νερού ενός ημερολογιακού τετραμήνου. Από το έτος 2007 η διοίκηση της Εταιρείας αποφάσισε να χρεώνει με τόκους υπερημερίας τους καταναλωτές εκείνους, οι οποίοι καθυστερούσαν τουλάχιστον ένα μήνα να εξοφλήσουν το λογαριασμό τους.

Οι εμπορικές απαιτήσεις πελατών του Ομίλου οι οποίες ήταν εισπρακτέες εντός 12 μηνών ανέρχονταν κατά την 31/12/2014 στο ποσό των €26.225 (2013: €33.147). Οι απαιτήσεις πελατών που ήταν εισπρακτέες άνω των 12 μηνών κατά την ημερομηνία κλεισίματος της χρήσης ανέρχονταν σε €31.464 (2013: €21.348) εκ των οποίων: i) απαιτήσεις συνολικού ποσού €17.692 (2013: €15.584) έχουν χαρακτηριστεί ως επισφαλείς και ii) απαιτήσεις συνολικού ποσού €13.772 (2013: €5.764) δεν χαρακτηρίστηκαν ως επισφαλείς. Οι εισπρακτέες άνω των 12 μηνών μη επισφαλείς απαιτήσεις περιλαμβάνουν απαιτήσεις από το Δημόσιο και Ευρύτερο Δημόσιο ποσού €3.077 (2013: €265) καθώς επίσης και απαιτήσεις από ιδιώτες ποσού €10.695 (2013: €5.498), τις οποίες η διοίκηση της Εταιρείας βάσιμα πιστεύει πως θα τις εισπράξει. Σύμφωνα με την απάντηση που έλαβε από το Υπουργείο Οικονομικών η εταιρεία σε υποβληθέν ερώτημα, η μεταβίβαση πάγιων περιουσιακών στοιχείων της ΕΥΑΘ ΑΕ στην ΕΥΑΘ ΠΑΓΙΩΝ που πραγματοποιήθηκε την προηγούμενη χρήση θεωρείται παράδοση αγαθών και υπάγεται σε ΦΠΑ, το οποίο ανήλθε σε € 1.681.

ΤΑΜΕΙΑΚΑ ΔΙΑΘΕΣΙΜΑ ΚΑΙ ΙΣΟΔΥΝΑΜΑ

	Ο ΟΜΙΛΟΣ		Η ΕΤΑΙΡΕΙΑ	
	31-Δεκ-14	31-Δεκ-13	31-Δεκ-14	31-Δεκ-13
Ταμειακά διαθέσιμα	139	1.720	139	1.720
Καταθέσεις όψεως και προθεσμίας	50.164	51.867	49.771	51.645
Σύνολο	50.305	53.588	49.911	53.365

Τα διαθέσιμα αντιπροσωπεύουν μετρητά στα ταμεία της Εταιρείας και της θυγατρικής της και τραπεζικές καταθέσεις διαθέσιμες σε πρώτη ζήτηση.

Η διαβάθμιση των διαθεσίμων με βάση τους δείκτες πιστοληπτικής αξιολόγησης του οίκου FITCH έχει ως εξής:

Πιστωτική διαβάθμιση στα ταμειακά διαθέσιμα (Οίκος Fitch)

	Ο ΟΜΙΛΟΣ		Η ΕΤΑΙΡΕΙΑ	
	31-Δεκ-14	31-Δεκ-13	31-Δεκ-14	31-Δεκ-13
B-	47.148	48.269	46.771	48.047
Καταθέσεις όψεως και προθεσμίας σε τράπεζες που δεν αξιολογούνται από τον Οίκο Fitch	3.016	3.598	3.000	3.598
Σύνολο	50.164	51.867	49.771	51.645

ΜΕΤΟΧΙΚΟ ΚΕΦΑΛΑΙΟ

	31-Δεκ-14	31-Δεκ-13
Αριθμός ονομαστικών μετοχών	36.300.000	36.300.000
Ονομαστική αξία ανά μετοχή (σε Ευρώ)	1,12	1,12
Ονομαστική Αξία	40.656.000	40.656.000
Διαφορά από έκδοση μετοχών υπέρ το άρτιο	2.829.985	2.829.985

Οι μετοχές της Εταιρείας είναι εισηγμένες στην κατηγορία Μεγάλης Κεφαλαιοποίησης του Χρηματιστηρίου Αθηνών. Σύμφωνα με το Μητρώο Μετόχων της Εταιρείας, κατά την 31/12/2014, οι μέτοχοι με ποσοστό συμμετοχής στην Εταιρεία μεγαλύτερο του 2% ήταν οι εξής:

ΜΕΤΟΧΟΣ	Αριθμός μετοχών που κατέχει	Ποσοστό συμμετοχής κατά την 31.12.2014
Ταμείο Αξιοποίησης Ιδιωτικής Περιουσίας του Δημοσίου Α.Ε.	26.868.000	74,02%
Suez Environnement Company	1.982.870	5,46%
Λοιποί μέτοχοι με ποσοστό συμμετοχής μικρότερο του 2,00%	7.449.130	20,52%
Σύνολο	36.300.000	100,00%

ΑΠΟΘΕΜΑΤΙΚΑ

	Ο ΟΜΙΛΟΣ		Η ΕΤΑΙΡΕΙΑ	
	31-ΔΕΚ-14	31-ΔΕΚ-13	31-ΔΕΚ-14	31-ΔΕΚ-13
Τακτικό Αποθεματικό	9.881	9.235	9.858	9.219
Αφορολόγητα αποθεματικά ειδικών διατάξεων νόμων	399	3.329	399	3.329
Αποθεματικό για ίδιες μετοχές	1	1	1	1
Λοιπά Αποθεματικά	16.584	16.584	16.584	16.584
Υπόλοιπο	26.865	29.149	26.842	29.134

Σύμφωνα με τις διατάξεις της Ελληνικής εταιρικής νομοθεσίας, η δημιουργία «τακτικού αποθεματικού» - με την κατ' έτος μεταφορά ποσού ίσου με το 5% των ετησίων, μετά από φόρους, κερδών - είναι υποχρεωτική μέχρι να φθάσει το ύψος του αποθεματικού το 1/3 του μετοχικού κεφαλαίου. Το «τακτικό αποθεματικό» διανέμεται μόνο κατά τη διάλυση της Εταιρείας μπορεί, όμως, να συσσωρευθεί με συσσωρευμένες ζημίες.

Τα αποθεματικά φορολογικών νόμων δημιουργήθηκαν με βάση τις διατάξεις της φορολογικής νομοθεσίας οι οποίες, είτε παρέχουν τη δυνατότητα μετάθεσης της φορολογίας ορισμένων εισοδημάτων στο χρόνο της διανομής τους προς τους μετόχους, είτε παρέχουν φορολογικές ελαφρύνσεις ως κίνητρο διενέργειας επενδύσεων.

Το αποθεματικό για ίδιες μετοχές αποτελεί κλασματικά δικαιώματα μετοχών από αύξηση μετοχικού κεφαλαίου με διανομή δωρεάν μετοχών την 17/1/2003.

Η τακτική γενική συνέλευση της 30ης Ιουνίου 2014 ενέκρινε την διανομή στους μετόχους αφορολόγητου αποθεματικού καθαρού ποσού €2.373, που είχε σχηματισθεί σύμφωνα με τις διατάξεις του Ν.2238/1994 και την καταβολή του αναλογούντος φόρου, όπως προβλέπεται στο άρθρο 72 του Ν.4172/2013. Επίσης η ίδια γενική συνέλευση, ενέκρινε την διανομή στους μετόχους του αδιάθετου υπολοίπου των αντληθέντων κεφαλαίων, ποσού €3.695.

ΠΡΟΒΛΕΨΕΙΣ ΓΙΑ ΠΑΡΟΧΕΣ ΠΡΟΣ ΤΟΥΣ ΕΡΓΑΖΟΜΕΝΟΥΣ/ ΠΡΟΒΛΕΨΕΙΣ ΓΙΑ ΠΑΡΟΧΗ ΥΔΑΤΟΣ

Η υποχρέωση του Ομίλου και της Εταιρείας προς τα πρόσωπα που εργάζονται στην Ελλάδα, για την μελλοντική καταβολή παροχών ανάλογα με το χρόνο της προϋπηρεσίας του καθενός, προσμετράτε και απεικονίζεται με βάση το αναμενόμενο να καταβληθεί δεδουλευμένο δικαίωμα του κάθε εργαζόμενου, κατά την ημερομηνία του ισολογισμού, προεξοφλούμενο στην παρούσα του αξία, σε σχέση με τον προβλεπόμενο χρόνο καταβολής του. Οι δουλεωμένες παροχές κάθε περιόδου επιβαρύνουν τα αποτελέσματα χρήσεως με αντίστοιχη αύξηση της συνταξιοδοτικής υποχρέωσης. Οι πληρωμές παροχών που διενεργούνται στους υπαλλήλους που αποχωρούν λόγω συνταξιοδότησεως μειώνουν αντίστοιχα τη συνταξιοδοτική υποχρέωση.

Ο αριθμός του απασχολούμενου στην Εταιρεία προσωπικού και το αντίστοιχο κόστος μισθοδοσίας του, έχουν ως ακολούθως:

	Ο ΟΜΙΛΟΣ		Η ΕΤΑΙΡΕΙΑ	
	01/01-31/12/2014	01/01-31/12/2013	01/01-31/12/2014	01/01-31/12/2013
Έξοδα μισθοδοσίας	7.031	8.133	7.031	8.133
Εργοδοτικές εισφορές	1.833	2.027	1.833	2.027
Παρεπόμενες παροχές και έξοδα προσωπικού	163	147	163	147
Πρόβλεψη αποζημίωσης προσωπικού λόγω εξόδου από την υπηρεσία	151	324	151	324
Συνολικό κόστος	9.178	10.631	9.178	10.631
Αριθμός εργαζομένων μόνιμης απασχόλησης	229	242	229	242

Η υποχρέωση του Ομίλου και της Εταιρείας για καταβολή αποζημιώσεων στο προσωπικό της που αποχωρεί λόγω συνταξιοδότησεως προσδιορίσθηκε βάσει αναλογιστικής μελέτης η οποία εκπονήθηκε από ανεξάρτητη εταιρεία αναγνωρισμένων αναλογιστών. Τα βασικά οικονομικά μεγέθη και υποθέσεις της αναλογιστικής μελέτης έχουν ως ακολούθως:

	Ο ΟΜΙΛΟΣ		Η ΕΤΑΙΡΕΙΑ	
	31-Δεκ-14	31-Δεκ-13	31-Δεκ-14	31-Δεκ-13
Προβλέψεις για παροχές συνταξιοδότησης	2.398	2.030	2.398	2.030
Προβλέψεις για παροχή ύδατος	946	767	946	767
	3.345	2.796	3.345	2.796

Η πρόβλεψη για παροχή ύδατος ύψους €767 κατά την προηγούμενη περίοδο είχε καταχωρηθεί στις προβλέψεις για ενδεχόμενους κινδύνους και έξοδα, ενώ κατά την τρέχουσα περίοδο έχει καταχωρηθεί στις προβλέψεις για παροχές προς τους εργαζομένους/παροχές ύδατος.

Τα βασικά οικονομικά μεγέθη και υποθέσεις της αναλογιστικής μελέτης για παροχές αποζημίωσης έχουν ως ακολούθως:

Μεταβολές στην καθαρή υποχρέωση αναγνωρισμένη στον Ισολογισμό

	Ο ΟΜΙΛΟΣ		Η ΕΤΑΙΡΕΙΑ	
	31-Δεκ-14	31-Δεκ-13	31-Δεκ-14	31-Δεκ-13
Παρούσα αξία μη χρηματοδοτούμενων υποχρεώσεων	2.398	2.030	2.398	2.030
Καθαρή υποχρέωση αναγνωρισμένη στον ισολογισμό	2.398	2.030	2.398	2.030

Ποσά αναγνωρισμένα στο λογαριασμό αποτελεσμάτων

	Ο ΟΜΙΛΟΣ		Η ΕΤΑΙΡΕΙΑ	
	31-Δεκ-14	31-Δεκ-13	31-Δεκ-14	31-Δεκ-13
Κόστος τρέχουσας απασχόλησης	49	59	49	59
Τόκος στην υποχρέωση	64	48	64	48
Κανονικό έξοδο στο λογαριασμό αποτελεσμάτων	113	107	113	107
Κόστος περικοπών/διακανονισμών/τερματισμού υπηρεσίας	38	217	38	217
Συνολικό έξοδο στον λογαριασμό αποτελεσμάτων	151	324	151	324

Μεταβολές στην καθαρή υποχρέωση αναγνωρισμένη στον Ισολογισμό

	Ο ΟΜΙΛΟΣ		Η ΕΤΑΙΡΕΙΑ	
	31-Δεκ-14	31-Δεκ-13	31-Δεκ-14	31-Δεκ-13
Καθαρή υποχρέωση κατά την έναρξη του έτους	2.030	2.142	2.030	2.142
Παροχές που πληρώθηκαν από τον εργοδότη	(200)	(472)	(200)	(472)
Σύνολο δαπάνης που αναγνωρίστηκε στο λογαριασμό αποτελεσμάτων	151	324	151	324
Ποσό που αναγνωρίστηκε απευθείας στην κατάσταση συνολικών εσόδου	417,75	35	417,75	35
Καθαρή υποχρέωση στο τέλος του έτους	2.398	2.030	2.398	2.030

Επαναμετρήσεις

	Ο ΟΜΙΛΟΣ	Η ΕΤΑΙΡΕΙΑ
(Κέρδη)/Ζημίες από μεταβολή παραδοχών	(362)	173
(Κέρδη)/Ζημίες προερχόμενα από την τρέχουσα χρήση	(56)	(208)
Σύνολο χρεώσεων στα λοιπά συνολικά έσοδα	(418)	(35)

Μεταβολή στην παρούσα αξία της υποχρέωσης

	Ο ΟΜΙΛΟΣ	Η ΕΤΑΙΡΕΙΑ
Παρούσα αξία υποχρέωσης στην αρχή της περιόδου	2.030	2.142
Κόστος τρέχουσας απασχόλησης	49	49
Κόστος τόκου	64	64
Παροχές που πληρώθηκαν από τον εργοδότη	(200)	(472)
Κόστος περικοπών/διακανονισμών/τερματισμού υπηρεσίας	38	38
Ποσά Αναγνωρισμένα στα λοιπά συνολικά έσοδα	418	35
Παρούσα αξία υποχρέωσης στο τέλος της περιόδου	2.398	2.030

Αναμενόμενες Πληρωτέες Παροχές στο Προσωπικό	301	457	301	457
--	-----	-----	-----	-----

Αναλογιστικές παραδοχές

Προεξοφλητικό επιτόκιο	1,83%	3,53%	1,83%	3,53%
Μελλοντικές αυξήσεις μισθών	0,00% (για 2015)	0,00% (για 2014 - 2015)	0,00% (για 2015)	0,00% (για 2014 - 2015)
	2,5% (επειτα)	2,5% (επειτα)	2,5% (επειτα)	2,5% (επειτα)
Ρυθμός Αύξησης Συνταξιοδότησης	0,00%	0,00%	0,00%	0,00%
Διάρκεια Προγράμματος Καθορισμένων Παροχών	12,00	11,57	12,00	11,57

Τα βασικά οικονομικά μεγέθη και υποθέσεις της αναλογιστικής μελέτης για την παροχή ύδατος έχουν ως ακολούθως:

Μεταβολές στην καθαρή υποχρέωση αναγνωρισμένη στον Ισολογισμό

	Ο ΟΜΙΛΟΣ		Η ΕΤΑΙΡΕΙΑ	
	31-Δεκ-14	Μετάβαση: 31-Δεκ-13	31-Δεκ-14	Μετάβαση: 31-Δεκ-13
Παρούσα αξία μη χρηματοδοτούμενων υποχρεώσεων	946	767	946	767
Καθαρή υποχρέωση αναγνωρισμένη στον Ισολογισμό	946	767	946	767

Ποσά αναγνωρισμένα στο λογαριασμό αποτελεσμάτων

	Ο ΟΜΙΛΟΣ		Η ΕΤΑΙΡΕΙΑ	
	31-Δεκ-14	Μετάβαση: 31-Δεκ-13	31-Δεκ-14	Μετάβαση: 31-Δεκ-13
Κόστος τρέχουσας απασχόλησης	5	59	5	0
Τόκος στην υποχρέωση	26	48	26	0
Κανονικό έξοδο στο λογαριασμό αποτελεσμάτων	31	107	31	0
Συνολικό έξοδο στον λογαριασμό αποτελεσμάτων	31	324	31	0

Μεταβολές στην καθαρή υποχρέωση αναγνωρισμένη στον Ισολογισμό

	Ο ΟΜΙΛΟΣ		Η ΕΤΑΙΡΕΙΑ	
	31-Δεκ-14	Μετάβαση: 31-Δεκ-13	31-Δεκ-14	Μετάβαση: 31-Δεκ-13
Καθαρή υποχρέωση κατά την έναρξη του έτους	767	-	767	-
Παροχές που πληρώθηκαν από τον εργοδότη	(50)	-	(50)	-
Σύνολο δαπάνης που αναγνωρίστηκε στο λογαριασμό αποτελεσμάτων	31	-	31	-
Ποσό που αναγνωρίστηκε απευθείας στην κατάσταση συνολικών εσόδου	199	-	199	-
Καθαρή υποχρέωση στο τέλος του έτους	946	-	946	-

Επαναμετρήσεις

(Κέρδη)/Ζημίες από μεταβολή παραδοχών	(157)	-	(157)	-
(Κέρδη)/Ζημίες προερχόμενα από την τρέχουσα χρήση	(42)	-	(42)	-
Σύνολο χρεώσεων στα λοιπά συνολικά έσοδα	(199)	-	(199)	-

Μεταβολή στην παρούσα αξία της υποχρέωσης

Παρούσα αξία υποχρέωσης στην αρχή της περιόδου	767	-	767	-
Κόστος τρέχουσας απασχόλησης	5	-	5	-
Κόστος τόκου	26	-	26	-
Παροχές που πληρώθηκαν από τον εργοδότη	(50)	-	(50)	-
Ποσά Αναγνωρισμένα στα λοιπά συνολικά έσοδα	199	-	199	-
Παρούσα αξία υποχρέωσης στο τέλος της περιόδου	946	767	946	767

Αναμενόμενες Πληρωτέες Παροχές στο προσωπικό	50	49	50	49
--	----	----	----	----

Αναλογιστικές παραδοχές

Προεξοφλητικό επιτόκιο	1,83%	3,53%	1,83%	3,53%
Μελλοντικές αυξήσεις μισθών	0,00% (για 2015)	0,00% (για 2014 - 2015)	0,00% (για 2015)	0,00% (για 2014 - 2015)
	2,5% (επειτα)	2,5% (επειτα)	2,5% (επειτα)	2,5% (επειτα)
Ρυθμός Αύξησης Συνταξιοδότησης	0,00%	0,00%	0,00%	0,00%
Διάρκεια Προγράμματος Καθορισμένων Παροχών	12,00	11,57	12,00	11,57

Κατά την ημερομηνία αποτίμησης 31/12/2014, εάν είχαμε χρησιμοποιήσει επιτόκιο προεξόφλησης 2,5% ετησίως αντί για 1,83%, τότε η συνολική αποτίμηση θα ήταν χαμηλότερη κατά 7,6% περίπου. Επίσης, εάν είχαμε χρησιμοποιήσει υπόθεση αύξησης αποδοχών 1,5% αντί για 1,83% τότε η συνολική υποχρέωση θα ήταν υψηλότερη κατά 3,9% περίπου.

ΠΡΟΒΛΕΨΕΙΣ ΓΙΑ ΕΝΔΕΧΟΜΕΝΟΥΣ ΚΙΝΔΥΝΟΥΣ ΚΑΙ ΕΞΟΔΑ

Πρόβλεψη ποσού € 2.321 αφορά την κάλυψη ενδεχόμενων υποχρεώσεων που πιθανώς προκύψουν κατά την δικαστική διευθέτηση επίδικων διαφορών με τρίτα μέρη καθώς και με το προσωπικό του Ομίλου και της Εταιρείας.

Πρόβλεψη ποσού € 3.700 αφορά το θέμα της συσσωρευμένη ποσότητα ιλύος όπως αυτό περιγράφεται αναλυτικά στη σημείωση 31.

Για τις χρήσεις 2009 και 2010 οι οποίες παραμένουν φορολογικά ανέλεγκτες, η σχετική σχηματισμένη πρόβλεψη ανήλθε σε € 1.037. (βλέπε σημ. 29)

Μακροπρόθεσμες προβλέψεις	ΟΜΙΛΟΣ ΚΑΙ ΕΤΑΙΡΕΙΑ			
	Εκκρεμείς δικαστικές υποθέσεις	Προβλέψεις φόρων	Προβλέψεις για εκτάκτου κινδύνου	Σύνολο
1 Ιανουαρίου 2014	2.685	1.037	3.700	7.422
Χρησιμοποίησιμες προβλέψεις χρήσεως	364	-	-	364
31 Δεκεμβρίου 2014	2.321	1.037	3.700	7.058

Η πρόβλεψη για παροχή ύδατος ύψους €767 κατά την προηγούμενη περίοδο είχε καταχωρηθεί στις προβλέψεις για ενδεχόμενους κινδύνους και έξοδα, ενώ κατά την τρέχουσα περίοδο έχει καταχωρηθεί στις προβλέψεις για παροχές προς τους εργαζομένους/παροχές ύδατος.

ΕΠΙΧΟΡΗΓΗΣΕΙΣ

	Ο ΟΜΙΛΟΣ		Η ΕΤΑΙΡΕΙΑ	
	31-Δεκ-14	31-Δεκ-13	31-Δεκ-14	31-Δεκ-13
Υπόλοιπα αρχής χρήσης	3.420	3.649	3.420	3.649
Είσπραξη νέων επιχορηγήσεων	17	98	17	98
Απόσβεση επιχορηγήσεων με μεταφορά στα αποτελέσματα της χρήσης	(320)	(327)	(320)	(327)
Υπόλοιπα τέλους περιόδου	3.117	3.420	3.117	3.420

ΛΟΙΠΕΣ ΜΑΚΡΟΠΡΟΘΕΣΜΕΣ ΥΠΟΧΡΕΩΣΕΙΣ

Πρόκειται για ληφθείσες εγγυήσεις νέων πελατών υδροληψίας για τοποθέτηση υδρομέτρων και κατανάλωσης νερού.

ΕΜΠΟΡΙΚΕΣ ΚΑΙ ΛΟΙΠΕΣ ΥΠΟΧΡΕΩΣΕΙΣ

Οι συνολικές υποχρεώσεις του Ομίλου και της Εταιρείας προς προμηθευτές και λοιπούς τρίτους αναλύονται ως ακολούθως:

	Ο ΟΜΙΛΟΣ		Η ΕΤΑΙΡΕΙΑ	
	31-Δεκ-14	31-Δεκ-13	31-Δεκ-14	31-Δεκ-13
Προμηθευτές	5.789	5.438	5.771	5.426
Επιταγές πληρωτέες	9	99	8	70
Λοιποί φόροι-Τέλη	1.233	2.296	1.233	2.296
Ασφαλιστικοί Οργανισμοί	310	349	310	349
Υποχρεώσεις προς συνδεδεμένα μέρη	-	-	196	215
Δεδουλευμένα έξοδα	1.380	1.369	1.373	1.350
Μερίσματα πληρωτέα	105	16	105	16
Πιστωτές διάφοροι	1.054	4.360	986	4.306
Λοιποί μεταβατικοί λογαριασμοί παθητικού	303	41	303	-
Σύνολο	10.183	13.969	10.286	14.027

Η ληκτότητα των Προμηθευτών και λοιπών υποχρεώσεων για τον Όμιλο και την Εταιρεία αναλύεται ως εξής:

	Ο ΟΜΙΛΟΣ		Η ΕΤΑΙΡΕΙΑ	
	ΒΡΑΧΥΠΡΟΘΕΣΜΕΣ 2014		ΒΡΑΧΥΠΡΟΘΕΣΜΕΣ 2014	
	ΕΝΤΟΣ 6 ΜΗΝΩΝ	ΑΠΟ 6 ΕΩΣ 12 ΜΗΝΕΣ	ΕΝΤΟΣ 6 ΜΗΝΩΝ	ΑΠΟ 6 ΕΩΣ 12 ΜΗΝΕΣ
Προμηθευτές	5.789	-	5.771	-
Επιταγές Πληρωτέες	9	-	8	-
Ασφαλιστικοί Οργανισμοί	310	-	310	-
Προκαταβολές Πελατών	0	-	-	-
Μερίσματα Πληρωτέα	105	-	105	-
Υποχρεώσεις προς συνδεδεμένες επιχ./κοινοπραξίες	-	-	196	-
Πιστωτές Διάφοροι	527	527	459	527
Έξοδα χρήσεως δεδουλευμένα	1.380	-	1.373	-
Λοιποί φόροι και τέλη	1.233	-	1.233	-
Λοιποί μεταβατικοί λογαριασμοί Παθητικού	303	-	303	-
Σύνολο	9.656	527	9.759	527

	Ο ΟΜΙΛΟΣ		Η ΕΤΑΙΡΕΙΑ	
	ΒΡΑΧΥΠΡΟΘΕΣΜΕΣ 2013		ΒΡΑΧΥΠΡΟΘΕΣΜΕΣ 2013	
	ΕΝΤΟΣ 6 ΜΗΝΩΝ	ΑΠΟ 6 ΕΩΣ 12 ΜΗΝΕΣ	ΕΝΤΟΣ 6 ΜΗΝΩΝ	ΑΠΟ 6 ΕΩΣ 12 ΜΗΝΕΣ
Προμηθευτές	5.438	-	5.426	-
Επιταγές Πληρωτέες	99	-	70	-
Ασφαλιστικοί Οργανισμοί	349	-	349	-
Μερίσματα Πληρωτέα	16	-	16	-
Υποχρεώσεις προς συνδεδεμένες επιχ./κοινοπραξίες	-	-	215	-
Πιστωτές Διάφοροι	452	3.949	358	3.949
Έξοδα χρήσεως δεδουλευμένα	1.369	-	1.350	-
Λοιποί φόροι και τέλη	2.296	-	2.296	-
Σύνολο	10.020	3.949	10.078	3.949

ΒΡΑΧΥΠΡΟΘΕΣΜΕΣ ΦΟΡΟΛΟΓΙΚΕΣ ΥΠΟΧΡΕΩΣΕΙΣ

Οι βραχυπρόθεσμες φορολογικές υποχρεώσεις του Ομίλου και της Εταιρείας αναλύονται ως ακολούθως:

	Ο ΟΜΙΛΟΣ		Η ΕΤΑΙΡΕΙΑ	
	31-Δεκ-14	31-Δεκ-13	31-Δεκ-14	31-Δεκ-13
Φόρος εισοδήματος	6.507	7.523	6.449	7.523
	6.507	7.523	6.449	7.523

ΑΝΑΛΥΣΗ ΕΞΟΔΩΝ ΑΝΑ ΚΑΤΗΓΟΡΙΑ

Ο ΟΜΙΛΟΣ					
Για την περίοδο που έληξε την 31.12.2014	Κόστος Παραγωγής	Έξοδα διάθεσης & διανομής	Έξοδα διοικητικής λειτουργίας	Έξοδα ερευνών & ανάπτυξης	Σύνολο
Κόστος Αναλωθέντων	2.477	-	-	-	2.477
Ιδιοπαραγωγή	(325)	-	-	-	(325)
Αμοιβές και έξοδα προσωπικού	7.255	978	848	97	9.178
Αμοιβές και έξοδα τρίτων	446	94	701	80	1.321
Ηλεκτρικό Ρεύμα	13.318	7	24	1	13.350
Ενοίκια	164	35	211	-	410
Έξοδα Επισκευών και Συντηρήσεων	14.523	9	21	12	14.564
Λοιπές Παροχές Τρίτων	2.298	99	245	-	2.642
Έξοδα από Φόρους και Τέλη	512	50	140	45	747
Διάφορα έξοδα	1.933	56	472	2	2.462
Αποσβέσεις ενσώματων & άυλων παγίων	4.824	551	775	49	6.200
Πρόβλεψη Επισφαλών Απαιτήσεων	-	4.870	-	-	4.870
Σύνολο	47.425	6.749	3.437	286	57.896

Τα έξοδα ανά κατηγορία αναλύονται ως ακολούθως για τη χρήση 2014 για τον Όμιλο και για την Εταιρεία:

Η ΕΤΑΙΡΕΙΑ					
Για την περίοδο που έληξε την 31.12.2014	Κόστος Παραγωγής	Έξοδα διάθεσης & διανομής	Έξοδα διοικητικής λειτουργίας	Έξοδα ερευνών & ανάπτυξης	Σύνολο
Κόστος Αναλωθέντων	2.477	-	-	-	2.477
Ιδιοπαραγωγή	(325)	-	-	-	(325)
Αμοιβές και έξοδα προσωπικού	7.255	978	848	97	9.178
Αμοιβές και έξοδα τρίτων	965	762	849	154	2.730
Ηλεκτρικό Ρεύμα	13.318	7	24	1	13.350
Ενοίκια	164	35	211	-	410
Έξοδα Επισκευών και Συντηρήσεων	14.523	9	21	12	14.564
Λοιπές Παροχές Τρίτων	2.298	99	245	-	2.642
Έξοδα από Φόρους και Τέλη	512	50	140	45	747
Διάφορα έξοδα	795	20	343	2	1.159
Αποσβέσεις ενσώματων & άυλων παγίων	4.824	551	775	49	6.200
Πρόβλεψη Επισφαλών Απαιτήσεων	-	4.870	-	-	4.870
Σύνολο	46.806	7.381	3.456	359	58.002

Τα έξοδα ανά κατηγορία αναλύονται ως ακολούθως για τη χρήση 2013 για τον Όμιλο και για την Εταιρεία:

Ο ΟΜΙΛΟΣ					
Για την περίοδο που έληξε την 31.12.2013	Κόστος Παραγωγής	Έξοδα διάθεσης & διανομής	Έξοδα διοικητικής λειτουργίας	Έξοδα ερευνών & ανάπτυξης	Σύνολο
Κόστος Αναλωθέντων	2.134	-	-	-	2.134
Ιδιοπαραγωγή	-448	-	-	-	-448
Αμοιβές και έξοδα προσωπικού	7.385	1.551	1.596	99	10.631
Αμοιβές και έξοδα τρίτων	1.431	326	985	104	2.846
Ηλεκτρικό Ρεύμα	13.038	15	59	-	13.112
Ενοίκια	155	32	198	-	385
Έξοδα Επισκευών και Συντηρήσεων	14.104	48	153	11	14.315
Λοιπές Παροχές Τρίτων	1.777	94	180	-	2.050
Έξοδα από Φόρους και Τέλη	403	58	173	48	681
Διάφορα έξοδα	1.008	47	484	13	1.551
Αποσβέσεις ενσώματων & άυλων παγίων	5.493	170	419	31	6.113
Πρόβλεψη Επισφαλών Απαιτήσεων	-	2.664	-	-	2.664
Σύνολο	46.479	5.004	4.245	306	56.033

Η ΕΤΑΙΡΕΙΑ					
Για την περίοδο που έληξε την 31.12.2013	Κόστος Παραγωγής	Έξοδα διάθεσης & διανομής	Έξοδα διοικητικής λειτουργίας	Έξοδα ερευνών & ανάπτυξης	Σύνολο
Κόστος Αναλωθέντων	2.134	-	-	-	2.134
Ιδιοπαραγωγή	-448	-	-	-	-448
Αμοιβές και έξοδα προσωπικού	7.385	1.551	1.596	99	10.631
Αμοιβές και έξοδα τρίτων	730	994	924	142	2.790
Ηλεκτρικό Ρεύμα	13.038	15	59	-	13.112
Ενοίκια	155	32	198	-	385
Έξοδα Επισκευών και Συντηρήσεων	14.104	48	153	11	14.315
Λοιπές Παροχές Τρίτων	1.777	94	180	-	2.050
Έξοδα από Φόρους και Τέλη	403	58	171	48	680
Διάφορα έξοδα	1.008	18	478	13	1.516
Αποσβέσεις ενσώματων & άυλων παγίων	5.493	170	419	31	6.113
Πρόβλεψη Επισφαλών Απαιτήσεων	-	2.664	-	-	2.664
Σύνολο	45.778	5.644	4.176	344	55.941

ΛΟΙΠΑ ΛΕΙΤΟΥΡΓΙΚΑ ΕΞΟΔΑ – ΛΟΙΠΑ ΕΣΟΔΑ ΕΚΜΕΤΑΛΛΕΥΣΗΣ

Τα λοιπά έσοδα εκμετάλλευσης καθώς και τα λοιπά λειτουργικά έξοδα αναλύονται ως ακολούθως:

	Ο ΟΜΙΛΟΣ		Η ΕΤΑΙΡΕΙΑ	
	01/01-31/12/2014	01/01-31/12/2013	01/01-31/12/2014	01/01-31/12/2013
Έσοδα από επιδοτήσεις	233	213	233	213
Αποζημιώσεις διαχείρισης & συντήρησης δικτύου ομβρίων υδάτων	1.529	1.499	1.529	1.499
Έσοδα από παροχή υπηρεσιών	64	278	64	278
Ενοίκια	106	104	4	4
Αποσβέσεις επιχορηγήσεων	303	327	303	327
Λοιπά έσοδα	1.157	997	1.157	997
Σύνολο λοιπών εσόδων	3.392	3.419	3.290	3.318

Στο ποσό των λοιπών εσόδων κατά την 31/12/2013 ύψους €997 περιλαμβάνονται τα κέρδη από την εκποίηση παγίων ποσού €642 περίπου, ενώ κατά την τρέχουσα χρήση δεν υφίσταντο κέρδη από την εκποίηση παγίων.

	Ο ΟΜΙΛΟΣ		Η ΕΤΑΙΡΕΙΑ	
	01/01-31/12/2014	01/01-31/12/2013	01/01-31/12/2014	01/01-31/12/2013
Φορολογικά και λοιπά πρόστιμα και προσαυξήσεις	182	309	182	303
Αποζημιώσεις Τρίτων από ζημιές στο Δίκτυο Ύδρευσης και Αποχέτευσης	44	23	44	23
Αποζημιώσεις δικαστικών αποφάσεων	173	105	173	105
Λοιπά έξοδα, προβλέψεις και ζημιές Ζημιές Αντικατάστασης Υδρομετρητών και Λοιπές Ζημιές	88	156	88	156
Λοιπά έξοδα προηγούμενων χρήσεων	94	79	94	79
Σύνολο λοιπών εξόδων	828	3.947	828	3.942

Στο ποσό των λοιπών ζημιών κατά την 31/12/2013 ύψους €3.275 περιλαμβάνονταν ζημιές από εκποίηση παγίων περιουσιακών στοιχείων ποσού €135 περίπου και ζημιές από διαγραφείσες απαιτήσεις τόκων υπερημερίας ποσού €2.509 (ποσό €2.234 αφορά ΟΤΑ Α' και Β' Βαθμού, ενώ ποσό €275 αφορά λοιπούς καταναλωτές) οι οποίοι υφίσταντο και διαγράφηκαν στην προηγούμενη περίοδο.

ΧΡΗΜΑΤΟΟΙΚΟΝΟΜΙΚΑ ΕΣΟΔΑ / (ΕΞΟΔΑ)

Τα χρηματοοικονομικά έσοδα (έξοδα) αναλύονται ως ακολούθως:

	Ο ΟΜΙΛΟΣ		Η ΕΤΑΙΡΕΙΑ	
	01/01-31/12/2014	01/01-31/12/2013	01/01-31/12/2014	01/01-31/12/2013
Χρεωστικοί τόκοι τραπεζικών υποχρεώσεων	1	3		3
Λοιπά χρηματοοικονομικά έσοδα	48	56	48	56
Σύνολο χρηματοοικονομικών εξόδων	49	59	48	59
Πιστωτικοί τόκοι και συναφή έσοδα	2.020	2.019	2.019	2.016
Σύνολο χρηματοοικονομικών εσόδων	2.020	2.019	2.019	2.016
Καθαρά χρηματοοικονομικά έσοδα (έξοδα)	1.972	1.960	1.971	1.957

Σημειώνεται ότι το υπόλοιπο του λογαριασμού του Ομίλου «Πιστωτικοί τόκοι και συναφή έσοδα» κατά την 31/12/2014 ποσού €2.019 περιλαμβάνει τόκους υπερημερίας λογαριασμών πελατών ύψους €767 και λοιπούς τόκους ύψους €1.253 οι οποίοι αφορούν κυρίως τόκους καταθέσεων. Η πολιτική χρέωσης των τόκων υπερημερίας των λογαριασμών πελατών, με απόφαση του Δ.Σ. της Εταιρείας εφαρμόσθηκε από τις 16/05/2007.

ΦΟΡΟΙ ΕΙΣΟΔΗΜΑΤΟΣ

Η φορολογική επιβάρυνση των αποτελεσμάτων προσδιορίσθηκε ως ακολούθως:

	Ο ΟΜΙΛΟΣ		Η ΕΤΑΙΡΕΙΑ	
	01/01-31/12/2014	01/01-31/12/2013	01/01-31/12/2014	01/01-31/12/2013
Φόρος Εισοδήματος περιόδου/Λοιποί Φόροι	5.950	7.560	5.892	7.555
Φόρος μεγάλης ακίνητης περιουσίας	-	82	-	82
Αναβαλλόμενος φόρος	<u>1.000</u>	<u>(3.021)</u>	<u>1.000</u>	<u>(3.021)</u>
Σύνολο	<u>6.950</u>	<u>4.621</u>	<u>6.892</u>	<u>4.616</u>

Το ποσό του φόρου στην γραμμή «Φόρος εισοδήματος» της κατάστασης συνολικού εισοδήματος, διαφέρει από το θεωρητικό ποσό που θα προέκυπτε χρησιμοποιώντας τον ισχύοντα συντελεστή φόρου, επί των κερδών της Εταιρείας. Η διαφορά έχει ως εξής:

	Ο ΟΜΙΛΟΣ		Η ΕΤΑΙΡΕΙΑ	
	01/01-31/12/2014	01/01-31/12/2013	01/01-31/12/2014	01/01-31/12/2013
Κέρδη προ φόρων	<u>20.333</u>	<u>17.696</u>	<u>20.122</u>	<u>17.730</u>
Φόρος υπολογιζόμενος με τον φορολογικό συντελεστή της Εταιρείας (2014: 26%, 2013: 26%)	5.286	4.601	5.232	4.610
Δαπάνες μη εκπιπτόμενες από τη φορολογία εισοδήματος	1.243	986	1.240	982
Φόρος μεγάλης ακίνητης περιουσίας	-	82	-	82
Λοιποί Φόροι	(589)	557	(589)	557
Έσοδα μη φορολογούμενα	(85)	(822)	(85)	(822)
Επίδραση αλλαγής φορολογικών συντελεστών	-	(783)	-	(793)
Μονιμες Διαφορές	1.094	-	1.094	-
Σύνολο φόρων στην Κατάσταση Συνολικών Εσόδων	<u>6.950</u>	<u>4.621</u>	<u>6.892</u>	<u>4.616</u>

Το γεγονός ότι σε ορισμένες περιπτώσεις έσοδα και έξοδα αναγνωρίζονται λογιστικά σε χρόνο διαφορετικό από το χρόνο που τα έσοδα αυτά φορολογούνται ή τα έξοδα εκπίπτουν, για σκοπούς προσδιορισμού του φορολογητέου εισοδήματος, δημιουργεί την ανάγκη της λογιστικής αναγνώρισης ετεροχρονισμένων φορολογικών απαιτήσεων ή υποχρεώσεων (deferred tax assets ή deferred tax liabilities).

Κατά την κλειόμενη χρήση, ο Όμιλος λαμβάνοντας υπόψη την εγκύκλιο 1056/2015 σχετικά με τον σχηματισμό προβλέψεων και απόσβεση επισφαλών απαιτήσεων, αποαναγνώρισε μέρος της αναβαλλόμενης φορολογικής απαίτησης, η οποία είχε σχηματισθεί με βάση της προηγούμενης φορολογικής νομοθεσίας.

Η αναγνωρισθείσα από τον Όμιλο και την Εταιρεία ετεροχρονισμένη φορολογική απαίτηση/υποχρέωση αναλύεται ως ακολούθως:

	Ο ΟΜΙΛΟΣ		Η ΕΤΑΙΡΕΙΑ	
	31-Δεκ-14	31-Δεκ-13	31-Δεκ-14	31-Δεκ-13
Υπόλοιπο έναρξης	5.596	2.565	5.596	2.565
Φόρος αποτελεσμάτων	(840)	3.031	(840)	3.031
Υπόλοιπο λήξης	<u>4.756</u>	<u>5.596</u>	<u>4.756</u>	<u>5.596</u>

	Ο ΟΜΙΛΟΣ			
	Κατά την 31/12/2013	Πιστώσεις (Χρεώσεις) Αποτελεσμάτων	Πιστώσεις (Χρεώσεις) Ιδίων Κεφαλαίων	Κατά την 31/12/2014
Αναβαλλόμενες φορολογικές υποχρεώσεις				
Οικονομικές αποσβέσεις ενσώματων παγίων στοιχείων	2.537	227	-	2.764
	<u>2.537</u>	<u>227</u>	<u>-</u>	<u>2.764</u>
Αναβαλλόμενες φορολογικές απαιτήσεις				
Προσαρμογή επιχορηγήσεων παγίων στοιχείων	(2.129)	79	-	(2.049)
Αποαναγνώριση εξόδων πολυετούς αποσβέσεως και προσαρμογή αποσβέσεων άυλων παγίων στοιχείων	72	24	-	96
Προσαρμογή αξίας εισπρακτέων λογαριασμών	3.553	(1.473)	-	2.080
Πρόβλεψεις για εκτάκτους κινδύνους - λοιπες προβλέψεις	962	-	-	962
Πρόβλεψη αποζημίωσης προσωπικού λόγω εξόδου από την υπηρεσία	<u>601</u>	<u>303</u>	<u>(160)</u>	<u>904</u>
	3.059	(1.067)	(160)	1.992
Καθαρές αναβαλλόμενες φορολογικές απαιτήσεις στην κατάσταση Οικονομικής Θέσης	<u>5.596</u>	<u>(840)</u>	<u>(160)</u>	<u>4.756</u>
Εμφάνιση στην κατάσταση Οικονομικής Θέσης				
Καθαρές αναβαλλόμενες φορολογικές υποχρεώσεις	-	-	-	-
Καθαρές αναβαλλόμενες φορολογικές απαιτήσεις	<u>5.596</u>			<u>4.756</u>
	<u>5.596</u>			<u>4.756</u>

	Η ΕΤΑΙΡΕΙΑ			
	Κατά την 31/12/2013	Πιστώσεις (Χρεώσεις) Αποτελεσμάτων	Πιστώσεις (Χρεώσεις) Ιδίων Κεφαλαίων	Κατά την 31/12/2014
Αναβαλλόμενες φορολογικές υποχρεώσεις				
Οικονομικές αποσβέσεις ενσώματων παγίων στοιχείων	2.537	227	-	2.764
	<u>2.537</u>	<u>227</u>	<u>-</u>	<u>2.764</u>
Αναβαλλόμενες φορολογικές απαιτήσεις				
Προσαρμογή επιχορηγήσεων παγίων στοιχείων	(2.129)	79	-	(2.049)
Αποαναγνώριση εξόδων πολυετούς αποσβέσεως και προσαρμογή αποσβέσεων άυλων παγίων στοιχείων	72	24	-	96
Προσαρμογή αξίας εισπρακτέων λογαριασμών	3.553	(1.473)	-	2.080
Πρόβλεψεις για εκτάκτους κινδύνους - λοιπες προβλέψεις	962	-	-	962
Πρόβλεψη αποζημίωσης προσωπικού λόγω εξόδου από την υπηρεσία	<u>601</u>	<u>303</u>	<u>(160)</u>	<u>904</u>
	3.059	(1.067)	(160)	1.992
Καθαρές αναβαλλόμενες φορολογικές απαιτήσεις στην κατάσταση Οικονομικής Θέσης	<u>5.596</u>	<u>(840)</u>	<u>(160)</u>	<u>4.756</u>
Εμφάνιση στην κατάσταση Οικονομικής Θέσης				
Καθαρές αναβαλλόμενες φορολογικές υποχρεώσεις	-	-	-	-
Καθαρές αναβαλλόμενες φορολογικές απαιτήσεις	<u>5.596</u>			<u>4.756</u>
	<u>5.596</u>			<u>4.756</u>

ΚΕΡΔΗ ΑΝΑ ΜΕΤΟΧΗ

Ο υπολογισμός των βασικών κερδών (ζημιών) ανά μετοχή έχει ως ακολούθως:

	Ο ΟΜΙΛΟΣ		Η ΕΤΑΙΡΕΙΑ	
	01/01-31/12/2014	01/01-31/12/2013	01/01-31/12/2014	01/01-31/12/2013
Καθαρά κέρδη αποδοτέα στους κοινούς μετόχους της Εταιρίας	13.383	13.075	13.230	13.114
Μέσος σταθμισμένος αριθμός μετοχών σε κυκλοφορία	36.300.000	36.300.000	36.300.000	36.300.000
Μείον: Μέσος σταθμισμένος αριθμός ιδίων μετοχών				
Συνολικός μέσος σταθμισμένος αριθμός μετοχών σε κυκλοφορία	36.300.000	36.300.000	36.300.000	36.300.000
Βασικά κέρδη (ζημιές) ανά μετοχή (σε €)	0,3687	0,3602	0,3645	0,3613

ΣΥΝΑΛΛΑΓΕΣ ΜΕ ΣΥΝΔΕΔΕΜΕΝΑ ΜΕΡΗ

Ο Όμιλος θεωρεί ως συνδεδεμένα πρόσωπα τα μέλη του Διοικητικού Συμβουλίου, τα Διευθυντικά Στελέχη της καθώς επίσης και τους μετόχους που κατέχουν σημαντικό του μετοχικού της κεφαλαίου (συμπεριλαμβανομένων των συνδεδεμένων προσώπων τους). Οι συναλλαγές και τα υπόλοιπα των συνδεδεμένων προσώπων του Ομίλου και της Εταιρείας, κατά τη περίοδο 1/1/2014-31/12/2014 και την 31η Δεκεμβρίου 2014 αντίστοιχα, αναλύονται στους παρακάτω πίνακες:

	Ο ΟΜΙΛΟΣ		Η ΕΤΑΙΡΕΙΑ	
	01/01 - 31/12/2014	01/01 - 31/12/2013	01/01 - 31/12/2014	01/01 - 31/12/2013
Έσοδα	-	-	-	38
Έξοδα	-	-	1.411	1.050
Συναλλαγές και αμοιβές διευθυντικών στελεχών και μελών διοίκησης	745	758	744	754

	Ο ΟΜΙΛΟΣ		Η ΕΤΑΙΡΕΙΑ	
	31-Δεκ-14	01/01 - 31/12/2013	31-Δεκ-14	31-Δεκ-13
Απαιτήσεις	-	-	144	144
Υποχρεώσεις	-	-	196	215
Απαιτήσεις απο διευθυντικά στελέχη και μέλη διοίκησης	13	13	13	13
Υποχρεώσεις προς διευθυντικά στελέχη και μέλη διοίκησης	5	4	3	-

Τα έξοδα της εταιρείας ποσού €1.411 αφορούν υπηρεσίες λήψης ενδείξεως μετρητών και διανομής αποδείξεων που παρέχει η θυγατρική Εταιρεία «ΕΥΑΘ ΥΠΗΡΕΣΙΕΣ Α.Ε.». Η απαίτηση της Εταιρείας ποσού €144 αφορά κυρίως απαίτηση έναντι του εγκεκριμένου μερίσματος. Η υποχρέωση της Εταιρείας ποσού €196 αφορά υπηρεσίες ενδείξεων μετρητών και διανομής αποδείξεων προς τη θυγατρική Εταιρεία «ΕΥΑΘ ΥΠΗΡΕΣΙΕΣ Α.Ε.».

Η αναλογιστική υποχρέωση που αφορά τα συνδεδεμένα μέρη της εταιρείας ανέρχεται την 31.12.2014 σε € 306 [2013: € 261].

ΔΕΣΜΕΥΣΕΙΣ ΑΠΟ ΕΝΔΕΧΟΜΕΝΕΣ ΥΠΟΧΡΕΩΣΕΙΣ

28.1 Ενδεχόμενες υποχρεώσεις από επίδικες ή υπό διαιτησία διαφορές

Κατά την 31/12/2014 υφίστανται αγωγές, εξώδικες προσκλήσεις και γενικά μελλοντικές διεκδικήσεις κατά της Εταιρείας και του Ομίλου συνολικού ύψους €17.583για τις οποίες έχει σχηματισθεί πρόβλεψη συνολικού ποσού € 2.321 και η οποία περιλαμβάνεται στο λογαριασμό των μακροπροθέσμων υποχρεώσεων «Πρόβλεψεις για ενδεχόμενους κινδύνους και έξοδα» (βλέπε σημ.17).

Η νομική υπηρεσία του Ομίλου εκτιμά ότι πέραν της σχηματισθείσας πρόβλεψης δεν θα προκύψουν άλλες υποθέσεις των οποίων η δικαστική έκβαση θα επηρεάσει σημαντικά την περιουσιακή κατάσταση και λειτουργία του Ομίλου.

28.2 Δεσμεύσεις από λειτουργικές μισθώσεις

Ο Όμιλος κατά την 31/12/2014 είχε συνάψει συμβάσεις σχετικά με τη λειτουργική μίσθωση ακινήτων και μεταφορικών μέσων οι οποίες λήγουν τμηματικά έως το έτος 2019. Τα έξοδα μισθωμάτων λειτουργικής μίσθωσης τα οποία καταχωρήθη-

καν στην κατάσταση αποτελεσμάτων της τρέχουσας περιόδου ανήλθαν σε €409 (31/12/2013: €384).

Οι μελλοντικές ελάχιστες πληρωμές μισθωμάτων λειτουργικής μίσθωσης βάσει μη ακυρώσιμης σύμβασης λειτουργικής μίσθωσης για τον όμιλο και για την εταιρεία έχουν ως ακολούθως:

	31-Δεκ-14	31-Δεκ-13
0-1 ΕΤΗ	288	357
1-5 ΕΤΗ	625	874
Πάνω από 5 Έτη	-	-
	913	1.231

28.3 Λοιπές ενδεχόμενες υποχρεώσεις

Όμιλος κατά την 31/12/2014 είχε χορηγήσει εγγυητικές επιστολές καλής εκτέλεσης συμβάσεων έργων συνολικού ποσού €894 (31/12/2013: €755).

28.4 Ανέλεγκτες φορολογικές χρήσεις

Έκθεση Φορολογικής Συμμόρφωσης

Για τις χρήσεις 2011 έως και 2013, οι Ελληνικές Ανώνυμες Εταιρείες και οι Εταιρείες Περιορισμένης Ευθύνης, των οποίων οι ετήσιες οικονομικές τους καταστάσεις ελέγχονται υποχρεωτικά από Νόμιμους Ελεγκτές, εγγεγραμμένους στο δημόσιο Μητρώο του Ν. 3693/2008, υποχρεούνται να λαμβάνουν «Ετήσιο Πιστοποιητικό», όπως προβλέπεται στην παρ. 5 του άρθρου 82 του Ν.2238/1994. Το ως άνω πιστοποιητικό εκδίδεται μετά από φορολογικό έλεγχο που διενεργείται από τον ίδιο Νόμιμο Ελεγκτή ή ελεγκτικό γραφείο που ελέγχει τις ετήσιες οικονομικές καταστάσεις. Κατόπιν της ολοκλήρωσης του φορολογικού ελέγχου, ο Νόμιμος Ελεγκτής ή ελεγκτικό γραφείο εκδίδει στην εταιρεία «Έκθεση Φορολογικής Συμμόρφωσης», που συνοδεύεται από το Προσάρτημα Αναλυτικών Πληροφοριακών Στοιχείων. Το αργότερο εντός δέκα ημερών από την καταληκτική ημερομηνία έγκρισης των οικονομικών καταστάσεων της εταιρείας από τη Γενική Συνέλευση των Μετόχων, η προαναφερθείσα Έκθεση και το οικείο Προσάρτημα υποβάλλονται ηλεκτρονικά στο Υπουργείο Οικονομικών από το Νόμιμο Ελεγκτή ή το ελεγκτικό γραφείο. Το Υπουργείο Οικονομικών στη συνέχεια θα επιλέξει δείγμα εταιρειών τουλάχιστον της τάξης του 9% για φορολογικό επανέλεγχο από τις αρμόδιες ελεγκτικές υπηρεσίες του Υπουργείου.

Ο έλεγχος αυτός θα πρέπει να έχει ολοκληρωθεί σε διάστημα όχι μεγαλύτερο των δεκαοκτώ μηνών από την ημερομηνία υποβολής της «Έκθεσης Φορολογικής Συμμόρφωσης» στο Υπουργείο Οικονομικών.

Ο φορολογικός έλεγχος για τη χρήση του 2013, ολοκληρώθηκε από την ελεγκτική εταιρεία Grant - Thornton Α.Ε. χωρίς να προκύψουν σημαντικές φορολογικές υποχρεώσεις πέραν αυτών που έχουν καταχωρηθεί και απεικονίζονται στις Οικονομικές καταστάσεις. Για τη χρήση 2014, ο φορολογικός έλεγχος ήδη διενεργείται από την Grant - Thornton Α.Ε. σύμφωνα με τις διατάξεις του άρθρου 65α του Ν.4172/2013 (ΚΦΕ). Ο έλεγχος αυτός βρίσκεται σε εξέλιξη και το σχετικό φορολογικό πιστοποιητικό προβλέπεται να χορηγηθεί μετά τη δημοσίευση των οικονομικών καταστάσεων χρήσεων 2014. Αν μέχρι την ολοκλήρωση του φορολογικού ελέγχου προκύψουν πρόσθετες φορολογικές υποχρεώσεις εκτιμούμε ότι αυτές δεν θα έχουν ουσιώδη επίδραση στις οικονομικές καταστάσεις.

Ανέλεγκτες φορολογικές χρήσεις

Η Εταιρεία δεν έχει ελεγχθεί από τις αρμόδιες φορολογικές αρχές για τις χρήσεις 2009 έως και 2010. Για το ενδεχόμενο επιβολής πρόσθετων φόρων και προσαυξήσεων η Εταιρεία έχει σχηματίσει πρόβλεψη ύψους €1.037 (βλέπε σημ. 18).

Για τις χρήσεις 2011 και έπειτα η εταιρεία έχει υπαχθεί στο φορολογικό έλεγχο των Ορκωτών Ελεγκτών Λογιστών που προβλέπεται από τις διατάξεις του άρθρου 82 παραγρ. 5 Ν. 2238/1994. Για τις χρήσεις 2011 έως και 2013 ο φορολογικός έλεγχος διενεργήθηκε από την Grant Thornton Α.Ε. Κατά την ολοκλήρωση του φορολογικού ελέγχου, εκδόθηκε έκθεση ελέγχου με σύμφωνη γνώμη, ενώ δεν πρόκειψαν φορολογικές υποχρεώσεις πέραν από αυτές που καταχωρήθηκαν και που απεικονίζονται στις εταιρικές & ενοποιημένες οικονομικές καταστάσεις. Η θυγατρική Εταιρεία δεν έχει ελεγχθεί φορολογικά από τις αρμόδιες φορολογικές αρχές για τις χρήσεις 2010 έως και την παρούσα. Δεν αναμένεται να επιβληθούν επιπρόσθετοι φόροι και προσαυξήσεις και επομένως δεν έχει σχηματιστεί σχετική πρόβλεψη. Για τις χρήσεις 2011 και έπειτα η θυγατρική έχει επίσης υπαχθεί στο φορολογικό έλεγχο των Ορκωτών Ελεγκτών Λογιστών που προβλέπεται από τις διατάξεις του άρθρου 82 παραγρ. 5 Ν. 2238/1994.

ΑΡΙΘΜΟΣ ΑΠΑΣΧΟΛΟΥΜΕΝΟΥ ΠΡΟΣΩΠΙΚΟΥ

Ο αριθμός απασχολούμενου προσωπικού του Ομίλου στο τέλος της τρέχουσας περιόδου ήταν 229 άτομα, ενώ στο τέλος της αντίστοιχης προηγούμενης περιόδου ήταν 242 άτομα.

ΣΗΜΑΝΤΙΚΑ ΓΕΓΟΝΟΤΑ

Σε μια περίοδο με μεγάλο ζητούμενο την αειφορία στην ανάπτυξη και στις επιλογές της ανθρωπότητας, η Ε.Υ.Α.Θ. Α.Ε. συνδυάζει την επιχειρηματική δραστηριότητα με την κοινωνική ευθύνη, παρέχοντας υψηλού επιπέδου υπηρεσίες ύδρευσης και αποχέτευσης με το ελάχιστο δυνατό κόστος. Η προστασία των υδάτινων πόρων και η παροχή άριστης ποιότητας νερού

γίνεται με γνώμονα την προστασία του περιβάλλοντος με αιχμή την μηδενική ρύπανση του θερμιακού κόλπου.

Στο πλαίσιο αυτό σχεδιάζονται και δρομολογούνται τα ακόλουθα :

- Η αναβάθμιση της Μονάδας Κατεργασίας Αποβλήτων σε συνεργασία με την Ε.Τ.Β.Α ως φορέας διαχείρισης της Βιομηχανικής Περιοχής Σίνδου.
- Η ηλεκτρονική παρακολούθηση των Δικτύων Ύδρευσης και Αποχέτευσης ώστε να έχουμε ακριβή εικόνα σε ότι αφορά τη λειτουργία και τη συντήρηση των δικτύων.
- Η σταδιακή αντικατάσταση μετρητών νερού είτε λόγω φθοράς από κακή χρήση είτε λόγω παλαιότητας, ώστε να διασφαλίζεται η ακριβέστερη καταγραφή της κατανάλωσης νερού.
- Η τμηματική αντικατάσταση των παλαιών δικτύων με στόχο τον περιορισμό των απωλειών και την ελαχιστοποίηση των διακοπών υδροδότησης.

Στο πλαίσιο του Ε.Σ.Π.Α είχαν εξαγγελθεί δύο σημαντικά έργα τα οποία αφορούν: α) την «Κατασκευή Β' Κλάδου του Κεντρικού Αποχετευτικού Αγωγού Θεσσαλονίκης» προϋπολογισμού €24,2 εκατ το οποίο βρίσκεται σε εξέλιξη και β) την «Κατασκευή Επέκτασης Εγκατάστασης Επεξεργασίας Νερού Θεσσαλονίκης (Ε.Ε.Ν.Θ.) Φάση Α2» προϋπολογισμού €36,5 εκατ. Από τον Απρίλιο του 2013 η ΕΥΑΘ ΑΕ ανέλαβε τη λειτουργία της Μονάδας Θερμικής Ξήρανσης της παραγόμενης ιλύος. Το εν λόγω έργο, χρηματοδοτήθηκε από τις πιστώσεις του Ταμείου Συνοχής στα πλαίσια του έργου «Επέκταση και Ολοκλήρωση Βιολογικής Επεξεργασίας Λυμάτων Θεσσαλονίκης – Στάδιο ΙΙΙ » και κατασκευάστηκε από το ΥΠΟΜΕΔΙ (ΕΥΔΕ Ύδρευσης-Αποχέτευσης Μείζονος Περιοχής Θεσσαλονίκης) εντός της Εγκατάστασης Επεξεργασίας Λυμάτων Θεσσαλονίκης, στο Δήμο Δέλτα, πλησίον του οικισμού της Σίνδου. Η Μονάδα έχει χωροθετηθεί έτσι ώστε να είναι επεκτάσιμη, με πρόβλεψη αναμονών και χώρου για τη μελλοντική εγκατάσταση μιας επιπλέον ίδιας γραμμής ξήρανσης και δύο ίδιων σιλό ξηραμένης ιλύος με τον αναγκαίο περιφερειακό εξοπλισμό εντός της εν λόγω περιοχής.

Η Μονάδα Ξήρανσης περιλαμβάνει δύο παράλληλες γραμμές ξήρανσης με περιστρεφόμενα τύμπανα –με ονομαστική δυναμικότητα εξάτμισης 4 tn/hr νερού για κάθε γραμμή– σε συνεχή λειτουργία (ξηρότητα τελικού προϊόντος άνω του 92%). Το τελικό παραγόμενο προϊόν είναι ξηρή ιλύς σε κόκκους, με φυσικοχημικές ιδιότητες που το καθιστούν εύχρηστο και ελκυστικό, για την περαιτέρω διάθεση και αξιοποίησή του σύμφωνα με την αντίστοιχη Ευρωπαϊκή και Ελληνική νομοθεσία. Είναι ένα προϊόν ομοιογενές και σταθεροποιημένο, ανθεκτικό σε τριβή και απαλλαγμένο από παθογόνους μικροοργανισμούς και είναι αξιόπιστο και ασφαλές για τη δημόσια υγεία.

Με την λειτουργία του έργου της ξήρανσης ο όγκος της παραγόμενης ιλύος μειώνεται περίπου στο 1/5. Επιτυγχάνεται δηλαδή δραστική μείωση του όγκου και του βάρους του τελικού προϊόντος που οδηγείται προς διάθεση ή απόθεση, που επιτρέπει την οικονομική και ασφαλή αποθήκευση και διακίνηση του προϊόντος, ελαχιστοποιεί το πρόβλημα εναποθέσεων και ανοίγει περισσότερες προοπτικές τελικής διάθεσης όπως στη γεωργία, δασοκομία ή σαν καύσιμο στην τσιμεντοβιομηχανία και τα εργοστάσια ηλεκτροπαραγωγής.

Για την πληρέστερη πληροφόρηση, σημειώνονται επίσης τα ακόλουθα :

- Η Εταιρεία έχει αναλάβει τη λειτουργία και συντήρηση της Εγκατάστασης Επεξεργασίας Λυμάτων Θεσσαλονίκης (εφεξής «Ε.Ε.Λ.Θ.») που βρίσκεται στην ανατολική όχθη του Γαλλικού ποταμού και σε απόσταση περίπου 12 χιλιομέτρων από την πόλη της Θεσσαλονίκης. Η έκταση της εγκατάστασης είναι περίπου 400 στρέμματα. Η Ε.Ε.Λ.Θ. παραλαμβάνει μέσω του Κεντρικού Αποχετευτικού Αγωγού το μεγαλύτερο μέρος των αστικών λυμάτων του πολεοδομικού συγκροτήματος της Θεσσαλονίκης.
- Έως και το 2006 το προϊόν του βιολογικού καθαρισμού της Ε.Ε.Λ.Θ. (εφεξής «αφυδατωμένη ιλύς») μεταφέρονταν στο ΧΥΤΑ Ταγαράδων. Από το 2006, έτος κατά το οποίο σταμάτησε η λειτουργία του ΧΥΤΑ Ταγαράδων ενώ η Διοίκηση του ΧΥΤΑ Μαυροράχης αρνήθηκε να δεχθεί το προϊόν του βιολογικού καθαρισμού, η αφυδατωμένη ιλύς μέχρι και το 2011 μεταφέρονταν σε ειδικά διαμορφωμένη περιοχή πλησίον της Ε.Ε.Λ.Θ., όπου ασβεστοποιούνταν και εναποτίθεντο σύμ-

φωνα και με τα όσα προβλέπονται από την ΚΥΑ 106129/25.10.2006.

- Η μεγαλύτερη ποσότητα της ιλύος είναι τοποθετημένη σε κλίνες ξήρανσης, οι οποίες είναι επενδεδυμένες στον πυθμένα και στα πρηνή με ειδικό υλικό (γεωύφασμα) για την προστασία του περιβάλλοντος. Έως σήμερα έχουν απομακρυνθεί από τις εγκαταστάσεις της Ε.Ε.Λ.Θ. σημαντικές ποσότητες για την παραγωγή βιολογικών λιπασμάτων, αλλά και για άμεση αξιοποίηση στη γεωργία, ως εδαφοβελτιωτικό υλικό. Τα ικανοποιητικά αποτελέσματα των αποδόσεων στον αγροτικό τομέα, είχαν ως αποτέλεσμα την προοδευτική αύξηση της ζήτησης για την ασβεστοποιημένη ιλύ. Κατόπιν νεώτερων εκτιμήσεων, η εναπομένουσα σήμερα, ποσότητα αφυδατωμένης ιλύος, ασβεστοποιημένης με 10% $Ca(OH)_2$, ανέρχεται σε λιγότερο από 155.000 τόνους.
- Η Διοίκηση της εταιρείας στην προσπάθεια εύρεσης όλων των κατάλληλων μεθόδων εκμετάλλευσης του ως άνω προϊόντος ή και των κατάλληλων μεθόδων απομάκρυνσής τους, εκπόνησε σχετική προμελέτη, προκειμένου να διερευνηθεί τους πιθανούς τρόπους αξιοποίησης του και να προσδιορίσει τις πιθανές δράσεις που μπορούν να αναληφθούν, σε συνδυασμό με τα προϊόντα της μονάδος θερμικής ξήρανσης που ήδη λειτουργεί από τον Μάρτιο του 2012 και συγχρόνως παύει να επιβαρύνει την εταιρεία με το κόστος ασβεστοποίησης και εναπόθεσης.
- Από την προμελέτη προκύπτουν διάφοροι τρόποι αντιμετώπισης του θέματος, αλλά η πλέον κατάλληλη μέθοδος διάθεσης του προϊόντος του βιολογικού καθαρισμού είναι η εναπόθεσή του σε αγροτικές γαίες. Η λύση αυτή είναι φιλική προς το περιβάλλον, ακολουθεί τις οδηγίες και προτροπές της ελληνικής και κοινοτικής νομοθεσίας, ενώ συγχρόνως είναι οικονομικά πολύ καλύτερη, τόσο για την εταιρεία, όσο και για τους αγρότες που θα χρησιμοποιήσουν το συγκεκριμένο προϊόν. Συγκεκριμένα, τόσο από τις μετρήσεις των αντίστοιχων τμημάτων της εταιρείας όσο και από τα αποτελέσματα της προμελέτης που διενεργήθηκε πρόσφατα προκύπτει ότι η παραγόμενη ιλύς έχει ικανοποιητικά φυσικοχημικά χαρακτηριστικά, τα οποία βρίσκονται εντός των ορίων που θέτουν οι Ευρωπαϊκοί και Αμερικανικοί Κανονισμοί για διάθεση στη γεωργία. Με τη συγκεκριμένη μέθοδο το κόστος διαχείρισης εκτιμάται στο ποσό των € 3,7 εκατ. το οποίο έχει απεικονισθεί στις οικονομικές καταστάσεις και έχει επιβαρύνει τα αποτελέσματα της χρήσεως 1-1-2012 έως 31-12-2012 σύμφωνα με το ΔΛΠ 37 (σημείωση 18). Κάθε έτος η εταιρεία διατηρεί το δικαίωμα της επανεκτίμησης της αποτελεσματικότητας της επιλεχθείσας μεθόδου, ώστε εφόσον αυτή καταστεί μη λειτουργική, η εταιρεία να προβεί άμεσα σε υιοθέτηση εναλλακτικών μεθόδων για την αντιμετώπιση του ανωτέρω θέματος.

Επίσης, δημοσιοποιήθηκε πρόσκληση εκδήλωσης ενδιαφέροντος για την επιχειρηματική αξιοποίηση, τόσο της αποθηκευμένης όσο και της καθημερινά παραγόμενης Ιλύος, με σκοπό τη συνεργασία με άλλες εταιρείες, για την παραγωγή εδαφοβελτιωτικών προϊόντων ή ενέργειας μετά από την καύση της. Από την εντυπωσιακή ανταπόκριση των ενδιαφερομένων εταιρειών καθώς κατατέθηκαν περισσότερες των δέκα (10) προσφορών από σχετικά μεγάλες εταιρείες, με ανάλογη τεχνογνωσία στον τομέα της επιχειρηματικής αξιοποίησης της ιλύος, διαφαίνεται ότι το συγκεκριμένο προϊόν, παρουσιάζει σημαντικό επενδυτικό ενδιαφέρον. Η εξέταση των φακέλων των υποψηφίων επενδυτών εξακολουθεί να είναι σε εξέλιξη.

Η διοίκηση της εταιρείας συνεχίζει να εξετάζει την αξιοποίηση των εναλλακτικών δυνατοτήτων που ενδεχομένως να προκύψουν, όπως αυτές περιγράφονται στις ανωτέρω παραγράφους, με σκοπό την ελαχιστοποίηση του προβλεπόμενου κόστους.

Επιπροσθέτως, από το 2012 το Υπουργείο Περιβάλλοντος, Ενέργειας και Κлимατικής Αλλαγής (ΥΠΕΚΑ) έθεσε σε δημόσια ηλεκτρονική διαβούλευση το προσχέδιο της Κοινής Υπουργικής Απόφασης με την οποία εκσυγχρονίζεται και επεκτείνεται το θεσμικό πλαίσιο για την αξιοποίηση της ιλύος που παράγεται στους βιολογικούς καθαρισμούς. Στόχος του ΥΠΕΚΑ είναι να αξιοποιήσει τις δυνατότητες χρησιμοποίησης της ιλύος στη γεωργία, στη δασοπονία και στην αποκατάσταση του τοπίου και εδάφους (αναπλάσεις χώρων κλπ). Για την εξυπηρέτηση του στόχου αυτού έχει καταστρωθεί ένα Εθνικό Σχέδιο Διαχείρισης της ιλύος, με βάση το οποίο έχει ολοκληρωθεί η προετοιμασία και βρίσκεται στο στάδιο υπογραφών από τους αρμόδιους υπουργούς σχετικής ΚΥΑ για τους όρους και τις προϋποθέσεις αξιοποίησης της ιλύος.

- Την 21 Φεβρουαρίου 2013 το Ταμείο Αξιοποίησης Ιδιωτικής Περιουσίας του Δημοσίου (ΤΑΙΠΕΔ ΑΕ) δημοσίευσε πρόσκληση για την υποβολή εκδήλωσης ενδιαφέροντος για την απόκτηση ποσοστού 51% επί του συνολικού μετοχικού κεφαλαίου της ΕΥΑΘ Α.Ε. μέσω διεθνούς διαγωνιστικής διαδικασίας με καταληκτική ημερομηνία υποβολής εκδήλωσης ενδιαφέροντος την 19 Απριλίου 2013, η οποία παρατάθηκε μέχρι την 29.04.2013.
- Κατά την τακτική Γενική συνέλευση των μετόχων της 30 Ιουνίου 2014 το ΤΑΙΠΕΔ κατέθεσε την ακόλουθη ανακοίνωση: «Η απόφαση του ΣτΕ σχετικά με την ΕΥΔΑΠ δημιουργεί ένα νέο δεδομένο στο θέμα της αποκρικοποίησης των εταιριών υδάτων. Το ΤΑΙΠΕΔ, σεβόμενο τους νομικούς θεσμούς, αλλά και τις αντιδράσεις της τοπικής κοινωνίας, θα προχωρήσει στο αμέσως επόμενο διάστημα σε επανεξέταση της διαδικασίας αξιοποίησης της ΕΥΑΘ και θα ανακοινώσει τις

σχετικές αποφάσεις του. Επισημαίνεται ότι ο ρόλος του ΤΑΙΠΕΔ είναι να αξιοποιεί στοιχεία της περιουσίας του Δημοσίου με γνώμονα το δημόσιο συμφέρον, άρα και το συμφέρον των πολιτών, ενώ παράλληλα οφείλει να διασφαλίζει την νομιμότητα, αποτελεσματικότητα και αξιοπιστία του προγράμματος αποκρατικοποιήσεων.».

- Βάσει του Ν.4186/2013 (ΦΕΚ193/Α/17-9-2013 άρθρο 52, υποχρεώσεις των Ο.Τ.Α Α΄ και Β΄ βαθμού προς την ΕΥΑΘ ΑΕ, που είχαν καταστεί ληξιπρόθεσμες την 31-7-2013, εξοφλήθηκαν για λογαριασμό των ανωτέρω φορέων από τον Κρατικό Προϋπολογισμό, αφαιρουμένων τυχόν προστίμων, προσαυξήσεων ή άλλων επιβαρύνσεων. Κατόπιν τούτου με την υπ΄ αριθμό 38560/2013 Κοινή Απόφαση των Υπουργών Εσωτερικών και Οικονομικών (ΦΕΚ 2410/Β/26-9-2013) απαιτήσεις συνολικού ποσού € 12.868 των Ο.Τ.Α Α΄ και Β΄ βαθμού, που είχαν καταστεί ληξιπρόθεσμες την 31-7-2013, κατεβλήθησαν από το Ελληνικό Δημόσιο, μετά την αφαίρεση των τόκων, συνολικού ποσού € 2.234.
- Βάσει του Ν.4199/2013 (ΦΕΚ 216/Α/11-10-2013) άρθρο 131, επήλθε ρύθμιση θεμάτων μεταξύ της ΕΥΑΘ ΑΕ και της ΕΥΑΘ ΠΑΓΙΩΝ, για έργα και μελέτες αρμοδιότητας ΕΥΑΘ ΠΑΓΙΩΝ που ανατέθηκαν και χρηματοδοτήθηκαν μονομερώς από την ΕΥΑΘ ΑΕ μετά την 26-7-2001, χωρίς να υπογραφούν μεταξύ των δύο μερών οι προβλεπόμενες συμβάσεις. Στις 13-12-2013 με την υπ΄ αριθμό 6067 ΚΥΑ (ΦΕΚ 3180/Β) των Υπουργών Οικονομικών και Μακεδονίας-Θράκης εγκρίθηκαν τα σχετικά πρωτόκολλα παράδοσης-παραλαβής για μεταβίβαση πάγιων περιουσιακών στοιχείων της ΕΥΑΘ ΑΕ στην ΕΥΑΘ ΠΑΓΙΩΝ, σύμφωνα με έκθεση αποτίμησης Ορκωτού Ελεγκτή, που όρισαν από κοινού τα 2 μέρη. Η ολοκλήρωση της μεταβίβασης επέφερε μείωση των υφισταμένων οφειλών της πρώτης προς την δεύτερη.
- Η τακτική γενική συνέλευση της 30ης Ιουνίου 2014 ενέκρινε την διανομή στους μετόχους αφορολόγητου αποθεματικού που είχε σχηματισθεί σύμφωνα τις διατάξεις του Ν.2238/1994 και την καταβολή του αναλογούντος φόρου, όπως προβλέπεται στο άρθρο 72 του Ν.4172/2013. Επίσης στην ίδια γενική συνέλευση εγκρίθηκε η διανομή στους μετόχους του αδιάθετου υπολοίπου των αντληθέντων κεφαλαίων.

ΔΙΑΝΟΜΗ ΑΦΟΡΟΛΟΓΗΤΩΝ ΑΠΟΘΕΜΑΤΙΚΩΝ – ΔΙΑΝΟΜΗ ΑΔΙΑΘΕΤΟΥ ΥΠΟΛΟΙΠΟΥ ΑΝΤΛΗΘΕΝΤΩΝ ΚΕΦΑΛΑΙΩΝ

Η τακτική γενική συνέλευση της 30ης Ιουνίου 2014 ενέκρινε την διανομή στους μετόχους αφορολόγητου αποθεματικού καθαρού ποσού €2.373, που είχε σχηματισθεί σύμφωνα με τις διατάξεις του Ν.2238/1994 και την καταβολή του αναλογούντος φόρου, όπως προβλέπεται στο άρθρο 72 του Ν.4172/2013. Επίσης η ίδια γενική συνέλευση, ενέκρινε την διανομή στους μετόχους του αδιάθετου υπολοίπου των αντληθέντων κεφαλαίων, ποσού €3.695.

ΜΕΤΑΓΕΝΕΣΤΕΡΑ ΤΟΥ ΙΣΟΛΟΓΙΣΜΟΥ ΓΕΓΟΝΟΤΑ

Δεν υπάρχουν μεταγενέστερα της 31ης Δεκεμβρίου 2014 γεγονότα τα οποία θα μπορούσαν να επηρεάσουν ουσιαστικά την οικονομική θέση ή τα αποτελέσματα της Εταιρείας για την χρήση που έληξε την ημερομηνία αυτή, ή άλλα γεγονότα τα οποία θα έπρεπε να γνωστοποιηθούν στις οικονομικές καταστάσεις.

Θεσσαλονίκη, 30 Μαρτίου 2015

Νικόλαος Παπαδάκης	Πηνελόπη Ράλλη	Μαρία Σαμαρά
Πρόεδρος του Δ.Σ. & Διευθύνων Σύμβουλος	Αντιπρόεδρος του Δ.Σ.	Διευθύντρια Οικονομικών

ΣΤΟΙΧΕΙΑ ΚΑΙ ΠΛΗΡΟΦΟΡΙΕΣ

ΕΤΑΙΡΕΙΑ ΥΔΡΕΥΣΗΣ ΚΑΙ ΑΠΟΧΕΤΥΞΗΣ ΘΕΣΣΑΛΟΝΙΚΗΣ Α.Ε.

ΑΡ. Γ.Ε.Μ.Η.: 582404000 (ΑΡ.Μ.Α.Ε.: 41913/06/Β/98/32)

ΕΔΡΑ: Εγγυγιάς 127-54635 Θεσσαλονίκη

ΣΤΟΙΧΕΙΑ ΚΑΙ ΠΛΗΡΟΦΟΡΙΕΣ ΧΡΗΣΗΣ από 1η Ιανουαρίου 2014 έως 31η Δεκεμβρίου 2014,

(δμομοούμενα βάσει του κν 2190/1920, άρθρο 135 για επιχειρήσεις που συντάσσουν ετήσιες οικονομικές καταστάσεις, ενσωματωμένες και μη, κατά το Δ.Α.Π.)

Τα παρακάτω στοιχεία και πληροφορίες που προκύπτουν από τις οικονομικές καταστάσεις, σχετίζονται με την γενική επιμέτρηση για την οικονομική κατάσταση και τα αποτελέσματα της ΕΤΑΙΡΕΙΑΣ ΥΔΡΕΥΣΗΣ ΚΑΙ ΑΠΟΧΕΤΥΞΗΣ ΘΕΣΣΑΛΟΝΙΚΗΣ Α.Ε.. Συνιστούμε επόμενη στον αναγνώστη, πριν προβεί σε οποιαδήποτε άδεια επένδυση ή άλλη συναλλαγή με τον εκδότη, να ανατρέξει στην διεύθυνση διαδικτύου του εκδότη, όπου αναρτήονται οι οικονομικές καταστάσεις καθώς και η έκθεση ελέγχου του νόμιμου ελεγκτή.

Table with multiple sections: ΣΤΟΙΧΕΙΑ ΚΑΙ ΠΛΗΡΟΦΟΡΙΕΣ ΧΡΗΣΗΣ, ΣΤΟΙΧΙΑ ΚΑΤΑΣΤΑΣΗΣ ΤΑΜΕΙΑΚΩΝ ΡΟΩΝ, ΣΤΟΙΧΙΑ ΚΑΤΑΣΤΑΣΗΣ ΚΡΗΜΑΤΟΟΙΚΟΝΟΜΙΚΗΣ ΘΕΣΗΣ, ΣΤΟΙΧΙΑ ΚΑΤΑΣΤΑΣΗΣ ΣΥΝΟΛΙΚΗΣ ΘΕΣΗΣ, ΣΤΟΙΧΙΑ ΚΑΤΑΣΤΑΣΗΣ ΜΕΤΑΒΛΩΝ ΜΩΝ ΚΕΦΑΛΑΙΩΝ, ΠΡΟΒΛΕΠΤΑ ΣΤΟΙΧΕΙΑ ΚΑΙ ΠΛΗΡΟΦΟΡΙΕΣ. Includes financial data for 2013 and 2012, and a list of 11 notes.

Θεσσαλονίκη, 30 Μαρτίου 2014

Ο ΠΡΕΣΒΥΤΟΣ Δ.Σ. & ΔΙΕΥΘΥΝΤΗΣ ΣΥΜΒΟΥΛΟΣ: Νικόλαος Περιστόκης Α.Δ.Τ. ΑΚ 891719
Η ΑΝΤΙΠΡΟΕΔΡΟΣ Δ.Σ.: Πηνελόπη Ράλλη Α.Δ.Τ. ΑΚ 901780
Η ΔΙΕΥΘΥΝΤΡΙΑ ΟΡΓΑΝΩΣΗΣ: Μαρία Σαμαρά Αρ. Αδείας Ο.Ε.Ε. 71414 Α' 1078 Α.Δ.Τ. Σ 342116

ΠΛΗΡΟΦΟΡΙΕΣ ΑΡΘΡΟΥ 10 Ν.3401/2005 Η ΕΥΑΘ Α.Ε. κατέστησε διαθέσιμες στο κοινό κατά τη διάρκεια της χρήσης 1/1/2014-31/12/2014, κατ' εφαρμογή της νομοθεσίας, τις παρακάτω πληροφορίες, οι οποίες είναι αναρτημένες στο διαδικτυακό της τόπο (www.eyath.gr) και στην ιστοσελίδα του Χρηματιστηρίου Αξιών Αθηνών (www.hellex.gr).

ΕΤ. ΥΔΡΕΥΣΗΣ & ΑΠΟΧΕΤΕΥΣΗΣ ΘΕΣΣ/ΚΗΣ Α.Ε. [ΕΥΑΠΣ] Ανακοίνωση 14749/2014 (δεν είναι διαθέσιμη η Ελληνική μετάφραση) 01 Δεκ 2014 11:29

ΕΤ. ΥΔΡΕΥΣΗΣ & ΑΠΟΧΕΤΕΥΣΗΣ ΘΕΣΣ/ΚΗΣ Α.Ε. [ΕΥΑΠΣ] ΑΝΑΚΟΙΝΩΣΗ ΠΕΡΙ ΣΧΟΛΙΑΣΜΟΥ ΟΙΚΟΝΟΜΙΚΩΝ ΚΑΤΑΣΤΑΣΕΩΝ ΕΝΝΙΑΜΗΝΟΥ 2014 ΕΥΑΘ ΑΕ 28 Νοε 2014 14:36

ΕΤ. ΥΔΡΕΥΣΗΣ & ΑΠΟΧΕΤΕΥΣΗΣ ΘΕΣΣ/ΚΗΣ Α.Ε. [ΕΥΑΠΣ] Ανακοίνωση 13754/2014 (δεν είναι διαθέσιμη η Ελληνική μετάφραση) 25 Νοε 2014 15:44

ΕΤ. ΥΔΡΕΥΣΗΣ & ΑΠΟΧΕΤΕΥΣΗΣ ΘΕΣΣ/ΚΗΣ Α.Ε. [ΕΥΑΠΣ] ΑΝΤΙΚΑΤΑΣΤΑΣΗ - ΕΠΑΝΑΤΟΠΟΘΕΤΗΣΗ ΕΚΠΡΟΣΩΠΩΝ ΤΩΝ ΕΡΓΑΖΟΜΕΝΩΝ ΣΤΟ ΔΙΟΙΚΗΤΙΚΟ ΣΥΜΒΟΥΛΙΟ ΤΗΣ ΕΥΑΘ Α.Ε. 25 Νοε 2014 15:15

ΕΤ. ΥΔΡΕΥΣΗΣ & ΑΠΟΧΕΤΕΥΣΗΣ ΘΕΣΣ/ΚΗΣ Α.Ε. [ΕΥΑΠΣ] ΑΠΑΝΤΗΣΕΙΣ ΣΕ ΕΠΙΣΤΟΛΕΣ - ΕΡΩΤΗΜΑΤΑ ΤΟΥ Χ.Α./ΤΗΣ Ε.Κ. 12 Σεπ 2014 14:24

ΕΤ. ΥΔΡΕΥΣΗΣ & ΑΠΟΧΕΤΕΥΣΗΣ ΘΕΣΣ/ΚΗΣ Α.Ε. [ΕΥΑΠΣ] Ανακοίνωση 10913/2014 (δεν είναι διαθέσιμη η Ελληνική μετάφραση) 01 Σεπ 2014 13:19

ΕΤ. ΥΔΡΕΥΣΗΣ & ΑΠΟΧΕΤΕΥΣΗΣ ΘΕΣΣ/ΚΗΣ Α.Ε. [ΕΥΑΠΣ] ΑΝΑΚΟΙΝΩΣΗ ΠΕΡΙ ΣΧΟΛΙΑΣΜΟΥ ΟΙΚΟΝΟΜΙΚΩΝ ΚΑΤΑΣΤΑΣΕΩΝ/ ΕΚΘΕΣΕΩΝ 29 Αυγ 2014 11:28

ΕΤ. ΥΔΡΕΥΣΗΣ & ΑΠΟΧΕΤΕΥΣΗΣ ΘΕΣΣ/ΚΗΣ Α.Ε. [ΕΥΑΠΣ] Ανακοίνωση 8276/2014 (δεν είναι διαθέσιμη η Ελληνική μετάφραση) 02 Ιουλ 2014 09:56

ΕΤ. ΥΔΡΕΥΣΗΣ & ΑΠΟΧΕΤΕΥΣΗΣ ΘΕΣΣ/ΚΗΣ Α.Ε. [ΕΥΑΠΣ] Ανακοίνωση 8277/2014 (δεν είναι διαθέσιμη η Ελληνική μετάφραση) 02 Ιουλ 2014 09:56

ΕΤ. ΥΔΡΕΥΣΗΣ & ΑΠΟΧΕΤΕΥΣΗΣ ΘΕΣΣ/ΚΗΣ Α.Ε. [ΕΥΑΠΣ] Ανακοίνωση 8278/2014 (δεν είναι διαθέσιμη η Ελληνική μετάφραση) 02 Ιουλ 2014 09:55

ΕΤ. ΥΔΡΕΥΣΗΣ & ΑΠΟΧΕΤΕΥΣΗΣ ΘΕΣΣ/ΚΗΣ Α.Ε. [ΕΥΑΠΣ] ΓΝΩΣΤΟΠΟΙΗΣΗ ΑΠΟΚΟΠΗΣ ΔΙΚΑΙΩΜΑΤΟΣ ΜΕΡΙΣΜΑΤΟΣ / ΠΛΗΡΩΜΗΣ ΜΕΡΙΣΜΑΤΟΣ / ΠΡΟΜΕΡΙΣΜΑΤΟΣ 01 Ιουλ 2014 13:23

ΕΤ. ΥΔΡΕΥΣΗΣ & ΑΠΟΧΕΤΕΥΣΗΣ ΘΕΣΣ/ΚΗΣ Α.Ε. [ΕΥΑΠΣ] ΑΠΟΤΕΛΕΣΜΑΤΑ ΨΗΦΟΦΟΡΙΑΣ ΕΠΙ ΤΩΝ ΑΠΟΦΑΣΕΩΝ ΤΗΣ ΤΑΚΤΙΚΗΣ ΓΕΝΙΚΗΣ ΣΥΝΕΛΕΥΣΗΣ ΤΗΣ ΕΥΑΘ Α.Ε. 01 Ιουλ 2014 13:17

ΕΤ. ΥΔΡΕΥΣΗΣ & ΑΠΟΧΕΤΕΥΣΗΣ ΘΕΣΣ/ΚΗΣ Α.Ε. [ΕΥΑΠΣ] ΑΝΑΚΟΙΝΩΣΗ ΓΙΑ ΤΙΣ ΑΠΟΦΑΣΕΙΣ ΓΕΝΙΚΗΣ ΣΥΝΕΛΕΥΣΗΣ 01 Ιουλ 2014 13:15

ΕΤ. ΥΔΡΕΥΣΗΣ & ΑΠΟΧΕΤΕΥΣΗΣ ΘΕΣΣ/ΚΗΣ Α.Ε. [ΕΥΑΠΣ] Ανακοίνωση 7356/2014 (δεν είναι διαθέσιμη η Ελληνική μετάφραση) 06 Ιουν 2014 14:40

ΕΤ. ΥΔΡΕΥΣΗΣ & ΑΠΟΧΕΤΕΥΣΗΣ ΘΕΣΣ/ΚΗΣ Α.Ε. [ΕΥΑΠΣ] ΕΤΗΣΙΑ ΠΑΡΟΥΣΙΑΣΗ ΠΡΟΣ ΤΟΥΣ ΟΙΚΟΝΟΜΙΚΟΥΣ ΑΝΑΛΥΤΕΣ 2014 06 Ιουν 2014 14:30

ΕΤ. ΥΔΡΕΥΣΗΣ & ΑΠΟΧΕΤΕΥΣΗΣ ΘΕΣΣ/ΚΗΣ Α.Ε. [ΕΥΑΠΣ] ΑΝΑΚΟΙΝΩΣΗ ΓΙΑ ΤΗΝ ΠΡΟΑΝΑΓΓΕΛΙΑ ΓΕΝΙΚΗΣ ΣΥΝΕΛΕΥΣΗΣ 05 Ιουν 2014 16:30

ΕΤ. ΥΔΡΕΥΣΗΣ & ΑΠΟΧΕΤΕΥΣΗΣ ΘΕΣΣ/ΚΗΣ Α.Ε. [ΕΥΑΠΣ] Ανακοίνωση 7026/2014 (δεν είναι διαθέσιμη η Ελληνική μετάφραση) 02 Ιουν 2014 14:24

ΕΤ. ΥΔΡΕΥΣΗΣ & ΑΠΟΧΕΤΕΥΣΗΣ ΘΕΣΣ/ΚΗΣ Α.Ε. [ΕΥΑΠΣ] ΑΝΑΚΟΙΝΩΣΗ ΠΕΡΙ ΣΧΟΛΙΑΣΜΟΥ ΟΙΚΟΝΟΜΙΚΩΝ ΚΑΤΑΣΤΑΣΕΩΝ Α ΤΡΙΜΗΝΟΥ 2014 ΕΥΑΘ ΑΕ 30 Μαΐ 2014 10:52

ΕΤ. ΥΔΡΕΥΣΗΣ & ΑΠΟΧΕΤΕΥΣΗΣ ΘΕΣΣ/ΚΗΣ Α.Ε. [ΕΥΑΠΣ] ΗΜΕΡΟΜΗΝΙΑ & ΤΟΠΟΣ ΔΙΕΞΑΓΩΓΗΣ ΕΤΗΣΙΑΣ ΕΝΗΜΕΡΩΣΗΣ ΟΙΚΟΝΟΜΙΚΩΝ ΑΝΑΛΥΤΩΝ 29 Μαΐ 2014 17:34

ΕΤ. ΥΔΡΕΥΣΗΣ & ΑΠΟΧΕΤΕΥΣΗΣ ΘΕΣΣ/ΚΗΣ Α.Ε. [ΕΥΑΠΣ] ΤΡΟΠΟΠΟΙΗΣΗ ΟΙΚΟΝΟΜΙΚΟΥ ΗΜΕΡΟΛΟΓΙΟΥ 2014 29 Μαΐ 2014 17:31

ΕΤ. ΥΔΡΕΥΣΗΣ & ΑΠΟΧΕΤΕΥΣΗΣ ΘΕΣΣ/ΚΗΣ Α.Ε. [ΕΥΑΠΣ] ΓΝΩΣΤΟΠΟΙΗΣΗ ΑΛΛΑΓΗΣ ΑΝΩΤΑΤΩΝ ΔΙΕΥΘΥΝΤΙΚΩΝ ΣΤΕΛΕΧΩΝ 10 Απρ 2014 15:49

ΕΤ. ΥΔΡΕΥΣΗΣ & ΑΠΟΧΕΤΕΥΣΗΣ ΘΕΣΣ/ΚΗΣ Α.Ε. [ΕΥΑΠΣ] Ανακοίνωση 3974/2014 (δεν είναι διαθέσιμη η Ελληνική μετάφραση) 02 Απρ 2014 11:00

ΕΤ. ΥΔΡΕΥΣΗΣ & ΑΠΟΧΕΤΕΥΣΗΣ ΘΕΣΣ/ΚΗΣ Α.Ε. [ΕΥΑΠΣ] ΑΝΑΚΟΙΝΩΣΗ ΠΕΡΙ ΣΧΟΛΙΑΣΜΟΥ ΟΙΚΟΝΟΜΙΚΩΝ ΚΑΤΑΣΤΑΣΕΩΝ/ ΕΚΘΕΣΕΩΝ 28 Μαρ 2014 17:39

ΕΤ. ΥΔΡΕΥΣΗΣ & ΑΠΟΧΕΤΕΥΣΗΣ ΘΕΣΣ/ΚΗΣ Α.Ε. [ΕΥΑΠΣ] ΑΝΑΚΟΙΝΩΣΗ ΟΙΚΟΝΟΜΙΚΟΥ ΗΜΕΡΟΛΟΓΙΟΥ 2014 28 Φεβ 2014 12:01

ΔΙΑΘΕΣΙΜΟΤΗΤΑ ΟΙΚΟΝΟΜΙΚΩΝ ΚΑΤΑΣΤΑΣΕΩΝ

Οι ετήσιες και ενδιάμεσες οικονομικές καταστάσεις του Ομίλου και της Εταιρείας, η Έκθεση Ελέγχου Ορκωτού Ελεγκτή και η Έκθεση Διαχείρισης του Διοικητικού Συμβουλίου προς την Ετήσια Τακτική Γενική Συνέλευση έχουν αναρτηθεί στην ιστοσελίδα της Εταιρείας (www.eyath.gr).