

ΕΤΗΣΙΟ ΔΕΛΤΙΟ ΕΤΑΙΡΙΚΗΣ ΧΡΗΣΗΣ 2015



Θεσσαλονίκη, Μάιος 2016



ΕΤΗΣΙΟ ΔΕΛΤΙΟ ΕΤΑΙΡΙΚΗΣ ΧΡΗΣΗΣ 2015



Πίνακας περιεχομένων

Με μια Ματιά.....	7
Επιστολή Διευθύνοντος Συμβούλου.....	8
Πληροφορίες για τη Σύνταξη του Ετησίου Δελτίου.....	10
ΚΕΦΑΛΑΙΟ 1 - ΠΑΡΟΥΣΙΑΣΗ.....	11
1.1 Επιχειρηματική Ανασκόπηση	11
1.2 Ιστορικό	12
1.3 Αποστολή	14
1.4 Όραμα	15
1.5 Σκοπός.....	16
1.6 Στρατηγική.....	17
1.7 Άξονες Δράσης.....	18
1.8 Οργανική Ανάπτυξη	19
1.9 Λειτουργικές Μεταρρυθμίσεις.....	20
1.10 Μη Οργανική Ανάπτυξη	21
1.11 Σημαντικά Γεγονότα του 2015.....	22
1.12 Προοπτικές.....	30
1.13 Τιμολογιακή Πολιτική	32
1.14 Έρευνα & Ανάπτυξη.....	33
ΚΕΦΑΛΑΙΟ 2 – ΕΤΗΣΙΑ ΑΠΟΛΟΓΙΣΤΙΚΗ ΑΠΕΙΚΟΝΙΣΗ ΟΙΚΟΝΟΜΙΚΩΝ.....	37
2.1 Απεικόνιση έτους.....	37
2.2 Απεικόνιση 5ετίας	46
ΚΕΦΑΛΑΙΟ 3 – ΕΤΑΙΡΙΚΗ ΔΙΑΚΥΒΕΡΝΗΣΗ.....	48
3.1 Οργανόγραμμα	48
3.2 Διοικητικό Συμβούλιο.....	50
3.3 Αμοιβές	52
3.4 Δηλώσεις Εταιρικής Διακυβέρνησης.....	55
3.5 Νομοθετικό Πλαίσιο.....	56
3.6 Δράσεις Εταιρικής Κοινωνικής Ευθύνης.....	57
ΚΕΦΑΛΑΙΟ 4 – ΕΤΑΙΡΙΚΗ ΥΠΕΥΘΥΝΟΤΗΤΑ.....	59
4.1 Ανθρώπινο Δυναμικό	59
4.2 Πίνακας Κατανομής Ειδικοτήτων	59
4.3 Περιβαλλοντική Πρόνοια.....	60
4.4 Μουσείο Ύδρευσης.....	61

ΚΕΦΑΛΑΙΟ 5 - ΥΠΟΔΟΜΕΣ	62
5.1 Ύδρευση.....	62
5.2 Ποιοτικός Έλεγχος	68
5.3 Αποχέτευση	70
5.4 Επεξεργασία Λυμάτων	72
5.5 Άδειες	76
5.6 Τεχνικά Έργα	77
5.7 Αυτοματοποίηση	82
5.8 Νέες Δραστηριότητες.....	83
ΚΕΦΑΛΑΙΟ 6 - ΚΑΤΑΝΑΛΩΣΗ	85
6.1 Εξυπηρέτηση	85
6.2 Κατανάλωση.....	86
ΚΕΦΑΛΑΙΟ 7 – ΕΠΕΝΔΥΤΙΚΟ ΣΧΕΔΙΟ	92
7.1 Προοπτικές ανάπτυξης.....	92
7.2 Απολογιστικός πίνακας επενδύσεων.....	94
ΚΕΦΑΛΑΙΟ 8 – ΜΕΤΟΧΗ	96
8.1 Εξέλιξη.....	96
8.2 Διάρθρωση Μετοχικού Κεφαλαίου	98
8.3 Μερισματική Πολιτική	99
8.4 Δικαιώματα Μετόχων	100
8.5 Χαρακτηριστικά Στοιχεία Μετοχής.....	106
8.6 Ενημέρωση Μετόχων.....	107
ΚΕΦΑΛΑΙΟ 9 – ΟΙΚΟΝΟΜΙΚΕΣ ΚΑΤΑΣΤΑΣΕΙΣ	109
9.1 Ετήσια Οικονομική Έκθεση	109
9.2 Στοιχεία & Πληροφορίες.....	167
9.3 Ανακοινώσεις Αναρτημένες στην Ιστοσελίδα.....	168



Με μια ματιά

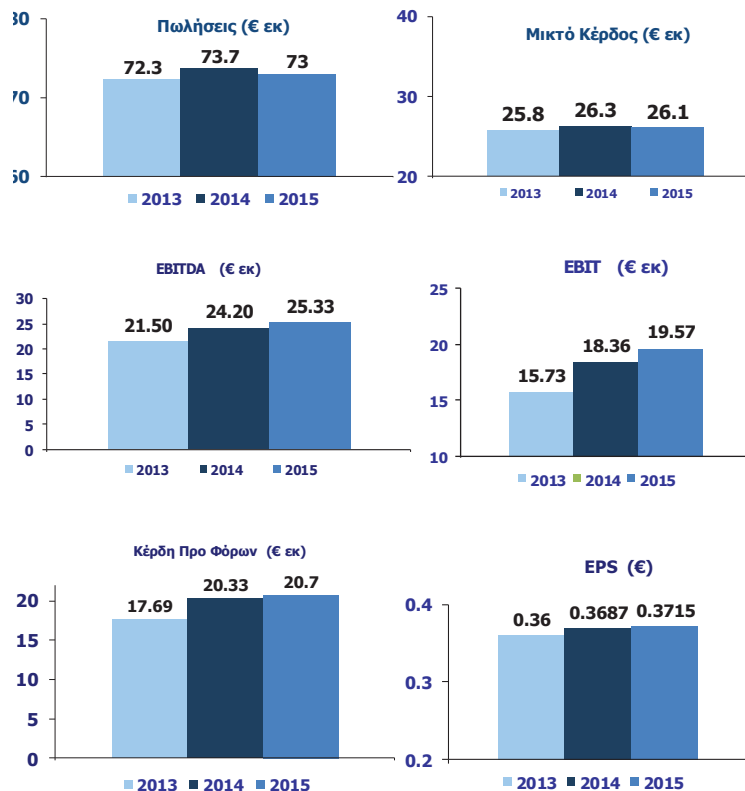
Ύδρευση

- **250.000 m³** μέση ημερήσια παραγωγή νερού
- **600.000** πελάτες-καταναλωτές
- **2.340 χλμ.** μήκος δικτύου διανομής
- **120 τ.χλμ.** εξυπηρετούμενη επιφάνεια

Αποχέτευση

- **175.000 m³** μέση ημερήσια διαχείριση αποβλήτων
- **1.700 χλμ.** συνολικό μήκος δικτύου
- **510.000** πελάτες-καταναλωτές
- **637 τ.χλμ.** εξυπηρετούμενη επιφάνεια

Κατάσταση εσόδων



Μήνυμα Διευθύνοντος Συμβούλου προς τους Μετόχους



Η Εταιρεία Ύδρευσης & Αποχέτευσης Θεσσαλονίκης Α.Ε. δραστηριοποιείται στην ευρύτερη περιοχή της Θεσσαλονίκης. Η διοίκησή της εταιρείας ανταποκρίθηκε στις προκλήσεις των καιρών, που απαιτούν να μετατραπούν οι πρώην Οργανισμοί Κοινής Ωφέλειας σε Σύγχρονες Επιχειρήσεις Κοινής Ωφέλειας, με παροχή υψηλού επιπέδου υπηρεσιών σε όλους, με το ελάχιστο δυνατό κόστος. Η προστασία των υδάτινων πόρων και η παροχή άφθονου, υγιεινού και φθηνού νερού διασφαλίζεται παράλληλα με την προστασία του περιβάλλοντος συμβάλλοντας στο στόχο της μηδενικής ρύπανσης του Θερμαϊκού κόλπου.

Προς αυτή την κατεύθυνση:

1. Σχεδιάζουμε και προϋπολογίζουμε κατ' έτος τις δράσεις της εταιρείας με στόχο την αποτελεσματικότερη λειτουργία της και τον εξορθολογισμό των οικονομικών της στοιχείων.
2. Τακτοποιήσαμε τις εκκρεμείς υποχρεώσεις έναντι τρίτων και προχωρήσαμε σε προβλέψεις επισφαλών απαιτήσεων. Λύσαμε το καυτό θέμα της συσσωρευμένης λυματολάσπης, απομακρύνοντας στη γεωργία το 60% των 300.000 τόνων που είχαν αποθηκευτεί προσωρινά το 2010 σχηματίζοντας, επίσης, σχετική πρόβλεψη για την απομάκρυνση της υπόλοιπης ποσότητας. Ολοκληρώθηκαν τόσο η τακτοποίηση των απαιτήσεων από τους ΟΤΑ που ξεκίνησε το 2013 όσο και οι χρόνιες οικονομικές εκκρεμότητες που υπήρχαν μεταξύ της ΕΥΑΘ ΑΕ και της ΕΥΑΘ Παγίων.
3. Συνεχίσαμε τη μείωση των λειτουργικών εξόδων, ενώ δόθηκαν οι απαραίτητες πιστώσεις για τη συντήρηση των εγκαταστάσεών μας, για τη βέλτιστη λειτουργία τους. Παράλληλα, σταθεροποιήθηκε ένα νέο κόστος που αφορά στην ξήρανση της λυματολάσπης.
4. Διασφαλίσαμε υψηλή κερδοφορία και ρευστότητα, με αποτέλεσμα η ΕΥΑΘ Α.Ε. να παραμένει μια οικονομικά εύρωστη εταιρεία παρά τη δυσμενή οικονομική συγκυρία, προς όφελος των πελατών της, των μετόχων και των εργαζομένων, με τους οποίους επεκτείναμε πρόσφατα νέα ετήσια ΣΣΕ.
5. Συνεχίζεται η τμηματική αντικατάσταση των παλιών δικτύων, με στόχο τον περιορισμό των απωλειών και την ελαχιστοποίηση των διακοπών υδροδότησης. Παράλληλα, συνεχίζεται εντατικότερα η συστηματική καταγραφή των δικτύων ύδρευσης και αποχέτευσης.
6. Δρώντας πελατοκεντρικά, διευκολύναμε τις συναλλαγές, δίνοντας τη δυνατότητα πληρωμής μέσω διαδικτύου και μέσω ενός ευρύτατου δικτύου τραπεζών με τις οποίες συνεργαζόμαστε καθώς και με τα 150 καταστήματα των σούπερ μάρκετ ΜΑΣΟΥΤΗΣ. Βελτιώσαμε τον κανονισμό υδροληψίας και ρυθμίσαμε τις οφειλές με ευνοϊκό κανονισμό αποπληρωμής. Καθιερώσαμε από την αρχή του 2014 Κοινωνικό Τιμολόγιο και δωρεάν νερό έως 30 κ.μ./τετράμνο για τις αδύναμες οικονομικά ομάδες πληθυσμού.

7. Συμμετείχαμε, σε συνεργασία με φορείς της Ελλάδας και του εξωτερικού σε πρωτοπόρες ερευνητικές δράσεις: άρδευση καλλιεργειών από επεξεργασμένα λύματα του βιολογικού, τεχνητός εμπλουτισμός του υδροφόρου ορίζοντα, χρήση λυματολάσπης ως εδαφοβελτιωτικού, διερεύνηση της επίδρασης των κλιματικών αλλαγών στους υδάτινους πόρους.
8. Παραλάβαμε τη λειτουργία του εργοστασίου ξήρανσης της ιλύος εντός της ΕΕΛΘ, και προχωρά από την ΕΤΒΑ-ΒΙΠΕΘ η αναβάθμιση της Μονάδας Κατεργασίας Αποβλήτων (ΜΚΑ). Με σημαντικές δράσεις στην ΕΕΛΘ (SCADA, συντήρηση βιοαντιδραστήρων, έργα για το βιοαέριο), θα πετύχουμε σημαντική μείωση του κόστους επεξεργασίας των λυμάτων της Πόλης. Τα αναγκαία προς τούτο έργα περιελήφθησαν στο νέο διαγωνισμό για πάροχο υπηρεσιών που περιλαμβάνει για 5 χρόνια τη λειτουργία της ΕΕΛΘ, την ξήρανση της λάσπης, τη συντήρηση και τέλος το κόστος ενέργειας της εγκατάστασης συνολικά.
9. Μέσα από μια σειρά ενημερωτικών και κοινωνικού χαρακτήρα δράσεων συμβάλαμε στην πολιτιστική, περιβαλλοντική και οικονομική ανάπτυξη της περιοχής της Θεσσαλονίκης.
10. Σε αρχικό στάδιο σχεδιασμού βρίσκεται η επέκταση των δραστηριοτήτων της εταιρείας σε συνεργασία με τους καλλικρατικούς δήμους Δέλτα, Πυλαίας - Χορτιάτη, καθώς και η ένταξη της Νικόπολης του Δήμου Παύλου Μελά, στο δίκτυο της ΕΥΑΘ ΑΕ.
11. Η Εταιρεία εγκατέστησε ένα σύγχρονο ERP (SAP) με στόχο τον ανασχεδιασμό των Εμπορικών και Λογιστικών Διαδικασιών και την Υλοποίηση νέου Συστήματος Διαχείρισης Επιχειρησιακών Πόρων. Σε πρώτο στάδιο στο νέο σύστημα εντάχθηκαν το λογιστήριο, οι προμήθειες και οι αποθήκες και ξεκινά η υλοποίηση του billing για τους πελάτες της εταιρείας.
12. Το business plan της εταιρείας για τα επόμενα χρόνια περιλαμβάνει τόσο τον εκσυγχρονισμό των υποδομών και την τεχνολογική αναβάθμισή της εταιρείας, όσο και την επέκταση των δράσεών της. Προς την κατεύθυνση αυτήν η ΕΥΑΘ Α.Ε. συνεργάζεται με την ΕΥΔΑΠ, την Ένωση των Δημοτικών Επιχειρήσεων Ύδρευσης - Αποχέτευσης (ΕΔΕΥΑ), και την Τοπική Αυτοδιοίκηση.
13. Το παραπάνω έργο παρήχθη από το μόνιμο προσωπικό που σταδιακά από 400 το 2009 γίνανε 220 λόγω συνταξιοδοτήσεων στις αρχές του 2016 και με υποστήριξη από τη θυγατρική της ΕΥΑΘ υπηρεσιών, η οποία απασχολούσε το 2009 25 άτομα με παροχή υπηρεσιών, τα οποία έγιναν σταδιακά 90 στις αρχές του 2016. Στο διάστημα 2009-2016 οι επανειλημμένες αιτήσεις μας για μόνιμο προσωπικό μέσω ΑΣΕΠ δεν ευοδώθηκαν.

Νικόλαος Παπαδάκης

Πρόεδρος & Διευθύνων Σύμβουλος ΕΥΑΘ Α.Ε.

Πληροφορίες για τη σύνταξη του ενημερωτικού δελτίου

Στο παρόν Ετήσιο Ενημερωτικό Δελτίο περιλαμβάνονται όλες οι πληροφορίες και τα οικονομικά στοιχεία που είναι απαραίτητα για τη σωστή εκτίμηση από τους επενδυτές, της περιουσίας, της χρηματοοικονομικής κατάστασης, των αποτελεσμάτων και των προοπτικών της ΕΥΑΘ Α.Ε. (στο εξής Εταιρεία).

Η σύνταξη του παρόντος ενημερωτικού δελτίου έγινε σύμφωνα με τις διατάξεις της ισχύουσας νομοθεσίας, και ειδικότερα, σύμφωνα με όσα καθορίζονται στο άρθρο 8 της 5/204/14-11-2000 απόφασης της Επιτροπής Κεφαλαιαγοράς, όπως αυτή τροποποιήθηκε με την απόφαση 7/372/15-2-2006 του Διοικητικού Συμβουλίου της Επιτροπής Κεφαλαιαγοράς. Τα στοιχεία που περιέχει είναι αληθή, ακριβή, πλήρη, ορθά και σαφή.

Όλες οι πληροφορίες του άρθρου 10 του Ν. 3401/2005 που αφορούν την Εταιρεία, τις μετοχές της καθώς και την αγορά κινητών αξιών στην οποία διαπραγματεύονται οι μετοχές της, τις οποίες (πληροφορίες) η εταιρεία δημοσίευσε και κατάστησε διαθέσιμες στο κοινό στη διάρκεια της οικονομικής χρήσης 2015, κατ' εφαρμογή της νομοθεσίας, βρίσκονται στην ιστοσελίδα της εταιρείας: www.eyath.gr στην ενότητα «Ενημέρωση επενδυτών». Επίσης, αναρτώνται οι ετήσιες οικονομικές καταστάσεις, τα πιστοποιητικά ελέγχου των ορκωτών ελεγκτών λογιστών και οι εκθέσεις του Διοικητικού Συμβουλίου, που ενσωματώνονται στις ενοποιημένες οικονομικές καταστάσεις. Τέλος, η Εταιρεία δηλώνει ότι οι συναλλαγές υπόχρεων προσώπων του άρθρου 13 παρ. 1 του Ν. 3340/2005 έχουν γνωστοποιηθεί σύμφωνα με τα προβλεπόμενα από τον οικείο νόμο.

Το σύνολο των Διευθύνσεων της Εταιρείας παρέιχε τα απαραίτητα στοιχεία, έκαστη στον τομέα ευθύνης της, για την πλήρη απεικόνιση των βασικών λειτουργιών και δραστηριοτήτων της Εταιρείας.

Το Διοικητικό Συμβούλιο δηλώνει ότι όλα τα μέλη του έλαβαν γνώση του παρόντος Ενημερωτικού Δελτίου και μαζί με τους συντάκτες του, δηλώνουν ότι όλες οι πληροφορίες και τα στοιχεία που περιέχονται είναι πλήρη και αληθή.

Δεν υπάρχουν άλλα στοιχεία και δεν έχουν λάβει χώρα γεγονότα, η απόκρυψη ή παράλειψη των οποίων θα μπορούσε να καταστήσει ανακριβές το σύνολο ή μέρος των στοιχείων και πληροφοριών.

Δεν εκκρεμούν σε βάρος της ΕΥΑΘ Α. Ε. δικαστικές διαφορές ή διαιτησίες, οι οποίες θα μπορούσαν να έχουν σημαντικές επιπτώσεις στην Οικονομική της Κατάσταση, πλην αυτών που αναφέρονται στην Ετήσια Έκθεση της 31/12/2015.

Υπεύθυνη για την σύνταξη και την ακρίβεια των στοιχείων του Ενημερωτικού Δελτίου είναι η κα Μαρία Σαμαρά, Διευθύντρια Οικονομικών της Ε.Υ.Α.Θ. Α.Ε.

ΚΕΦΑΛΑΙΟ

1

ΠΑΡΟΥΣΙΑΣΗ

1.1 Επιχειρηματική
ανασκοπήση

1. Συντήρηση Δικτύου €15,5 εκ.
2. Έργα σε εξέλιξη € 16,1 εκ.
3. Χρήματα που απορροφήθηκαν € 9,4 εκ.
4. Προσωπικό 224 άτομα
5. Μέρισμα €0,125
6. Σταθερές τιμές νερού στα επίπεδα 2013
7. Πωλήσεις €73 εκ
8. Συνεχής απομάκρυνση σημαντικών ποσοτήτων λυματολάσπης για την παραγωγή βιολογικών λιπασμάτων
9. Αύξηση της κερδοφορίας, της καθαρής θέσης και των ταμειακών διαθεσίμων
10. 1,1% αύξηση στο τζίρο ανά εργαζόμενο το 2015 σε σχέση με το 2014

Συνοπτικά Στοιχεία Αποτελεσμάτων (€ χιλ.)

	2015	2014	Μεταβολή
Τζίρος	73.048	73.693	-0.88%
Κόστος Πωλήσεων	46.980	47.425	-0.94%
Μικτό κέρδος	26.068	26.268	-0.76%
Κέρδη προ φόρων	20.701	20.333	1.81%
Κέρδη μετά φόρων	13.485	13.383	0.76%
EBITDA	25.338	24.241	4.53%
Καθαρή θέση	150.668	145.784	3.35%
Ταμειακά διαθέσιμα	50.956	50.305	1.29%

→ **Αύξηση της κερδοφορίας, της καθαρής θέσης και των ταμειακών διαθεσίμων**

→ **Μείωση λειτουργικών εξόδων κατά 3,64% (€10,9 εκ. το '15 vs €11,3 εκ. το '14)**

1.2 Ιστορικό

Η Εταιρεία με την επωνυμία «Εταιρεία Ύδρευσης και Αποχέτευσης Θεσσαλονίκης Α.Ε.» και τον διακριτικό τίτλο Ε.Υ.Α.Θ. (εφεξής η Εταιρεία ή Ε.Υ.Α.Θ. ΑΕ), ιδρύθηκε το 1998 (Νόμος 2651/2.11.1998 (Φ.Ε.Κ. Α' 248/3.11.1998) και προήλθε από τη συγχώνευση των Ανωνύμων Εταιρειών «Οργανισμός Ύδρευσης Θεσσαλονίκης Α.Ε.» (ΟΥΘ Α.Ε.) και «Οργανισμός Αποχέτευσης Θεσσαλονίκης Α.Ε.» (ΟΑΘ Α.Ε.). Είχε προηγηθεί στις 25 Ιουνίου 1997 η μετατροπή των ΝΠΔΔ ΟΥΘ και ΟΑΘ σε ανώνυμες εταιρίες. Είναι εισηγμένη στο ΧΡΗΜΑΤΙΣΤΗΡΙΟ ΑΘΗΝΩΝ ΑΕ και διέπεται από τις διατάξεις του Κ.Ν. 2190/1920, «περί Ανωνύμων Εταιρειών», όπως αυτός ισχύει συμπληρωματικά από τις διατάξεις του Ν. 2937/2001 Κεφ. Β' (ΦΕΚ 169/Τ.Α.), καθώς και από τον Ν. 3016/2002 όπως αυτός τροποποιήθηκε από το άρθρο 26 του Ν.3091/2002. Επίσης υπάγεται στο κεφάλαιο Β' του νόμου 3429/2009 περί ΔΕΚΟ. Η διάρκεια της εταιρείας ορίσθηκε σε ενενήντα εννέα (99) έτη από την 3η Νοεμβρίου 1998, δηλ. μέχρι την 3η Νοεμβρίου 2097. Το Αρχικό Καταστατικό της εγκρίθηκε με την Αρ.ΕΓΑ/606/26-7-2001 (ΦΕΚ 989/30-7-2001) απόφαση και είναι εγγεγραμμένη στο Μητρώο Ανωνύμων Εταιρειών (Μ.Α.Ε.) με αριθμό 41913/06/Β/98/32. Η έδρα της Εταιρείας είναι στο ιδιόκτητο κτίριο της οδού Εγνατίας 127 στην Θεσσαλονίκη Τ.Κ.54635, τηλ.2310966630. Η Διυπουργική Επιτροπή Αποκρατικοποιήσεων (Δ.Ε.Α.) με τις από 563/17.10.2000 και 605/27.7.2001 αποφάσεις της, αποφάσισε της εισαγωγή της Εταιρείας «Εταιρεία Ύδρευσης και Αποχέτευσης Θεσσαλονίκης Α.Ε.» στο Χρηματιστήριο Αθηνών Α.Ε., η οποία πραγματοποιήθηκε με την πώληση μετοχών που προήλθαν από την αύξηση του μετοχικού της κεφαλαίου και την πώληση υφισταμένων μετοχών κυριότητας του ελληνικού δημοσίου, το οποίο ήταν και ο αποκλειστικός μέτοχος έως τότε.

Η Έκτακτη Γενική Συνέλευση των μετόχων της Ε.Υ.Α.Θ Α.Ε. της 27.7.2001 αποφάσισε ομόφωνα την αύξηση του μετοχικού της κεφαλαίου και την εισαγωγή των μετοχών της στην Κύρια Αγορά του Χρηματιστηρίου Αθηνών ΑΕ. Για το σκοπό αυτό αποφασίστηκαν τα ακόλουθα:

α) Αύξηση του Μετοχικού Κεφαλαίου της Εταιρείας κατά 511.125.000 δρχ. (1.500.000 €) με την έκδοση 1.500.000 νέων κοινών ονομαστικών μετοχών («Προσφερόμενες Νέες Μετοχές»), ονομαστικής αξίας 340,75 δρχ. (1 €) εκάστη, που αντιπροσώπευαν ποσοστό 10% του μετοχικού κεφαλαίου της Εταιρείας.

β) Παραίτηση του παλαιού μετόχου (Ελληνικό Δημόσιο) από το δικαίωμα προτίμησης επί της αύξησης του κεφαλαίου.

γ) Οι νέες μετοχές είχαν δικαίωμα απόληψης μερίσματος από τα κέρδη της χρήσης 2001.

Οι Προσφερόμενες Νέες Μετοχές διατέθηκαν με Δημόσια Εγγραφή στο ευρύ επενδυτικό κοινό (ιδιώτες και θεσμικούς επενδυτές), σύμφωνα με τις διατάξεις του Π.Δ.350/1985, όπως ίσχυε.

Παράλληλα το Ελληνικό Δημόσιο, μοναδικός μέτοχος της Εταιρείας, προ της παρούσας προσφοράς, και με σκοπό την πραγματοποίηση της απαιτούμενης διασποράς αποφάσισε τη διάθεση 2.700.000 υφισταμένων κοινών ονομαστικών μετοχών ονομαστικής αξίας 340,75 δρχ. (1 €) εκάστη που αντιπροσώπευαν ποσοστό 16,36% του μετοχικού κεφαλαίου της Εταιρείας, όπως αυτό διαμορφώθηκε μετά αυτή την αύξηση του μετοχικού κεφαλαίου.

Από το σύνολο των 2.700.000 μετοχών κυριότητας του ελληνικού δημοσίου, οι 2.500.000 μετοχές διατέθηκαν στο ευρύ επενδυτικό κοινό (ιδιώτες και θεσμικούς επενδυτές) με Δημόσια Εγγραφή, ενώ οι υπόλοιπες 200.000 μετοχές διατέθηκαν με Ιδιωτική Τοποθέτηση στο προσωπικό με σύμβαση αορίστου χρόνου και στα μέλη Δ.Σ. της Εταιρείας, σε τιμή κατά 20% χαμηλότερη από την τιμή διάθεσης των μετοχών της Δημόσιας Εγγραφής που καθορίσθηκε με τη διαδικασία του Βιβλίου Προσφορών.

Ο αριθμός των μετοχών που διατέθηκαν με Ιδιωτική Τοποθέτηση (200.000 μετοχές) αντιστοιχούσε στο 5% του συνόλου των μετοχών που διατέθηκαν με Δημόσια Εγγραφή. Η διάθεση του συνόλου της Ιδιωτικής Τοποθέτησης, καθώς και η καταβολή του αντίστοιχου ποσού και η γνωστοποίηση του ανωτέρω προς το Χρηματιστήριο Αθηνών ΑΕ έγινε πριν την έναρξη της Δημόσιας Εγγραφής σύμφωνα το άρθρο 3 του Π.Δ 350/1985, όπως αυτό ίσχυε.

Οι μετοχές που διατέθηκαν με Δημόσια Εγγραφή (νέες και υφιστάμενες) και με Ιδιωτική Τοποθέτηση (4.200.000 μετοχές) αντιστοιχούσαν στο 25,45% του συνολικού αριθμού των μετοχών της Εταιρείας που προέκυψε μετά την αύξηση του μετοχικού κεφαλαίου, σύμφωνα με το άρθρο 3 του Π.Δ. 350/1985, όπως αυτό ίσχυε.

Το Διοικητικό Συμβούλιο της Εταιρείας εξουσιοδοτήθηκε από τη Γενική Συνέλευση των μετόχων, ενεργώντας προς το συμφέρον της Εταιρείας, να προβεί σε όλες τις απαιτούμενες ενέργειες, σχετικά με την εισαγωγή των μετοχών της στην Κύρια αγορά του Χρηματιστηρίου Αξιών Αθηνών.

Προ της παρούσας προσφοράς, το Ελληνικό Δημόσιο κατείχε το 100% του μετοχικού κεφαλαίου της Εταιρείας. Μετά τη συνδυασμένη προσφορά, το ποσοστό συμμετοχής του ελληνικού δημοσίου θα διαμορφωθεί σε 74,55%.

Κατά την εισαγωγή της, σύμφωνα με το άρθρο 22 του Ν.2937/26-7-2001, το κύριο μέρος των Παγίων Περιουσιακών στοιχείων της Ε.Υ.Α.Θ. Α.Ε. μεταφέρθηκε κατά κυριότητα στο νεοσυσταθέν ΝΠΔΔ με την επωνυμία «Ε.Υ.Α.Θ. Παγίων», άνευ ανταλλάγματος. Με σύμβαση διάρκειας 30 ετών, που υπογράφηκε στις 27-7-2001, μεταξύ του Ελληνικού Δημοσίου, της Ε.Υ.Α.Θ. Παγίων και της Ε.Υ.Α.Θ. Α.Ε. χορηγήθηκε στην Ε.Υ.Α.Θ. Α.Ε. το αποκλειστικό δικαίωμα παροχής ύδρευσης και αποχέτευσης στη γεωγραφική περιοχή αρμοδιότητάς της. Με την ίδια σύμβαση η Ε.Υ.Α.Θ. Παγίων οφείλει να παρέχει στην Ε.Υ.Α.Θ. Α.Ε. τις αναγκαίες ποσότητες νερού, έναντι τιμήματος, για την εξυπηρέτηση των πελατών της (καταναλωτών), η δε Ε.Υ.Α.Θ. Α.Ε. να λαμβάνει μέριμνα για την ορθολογική χρήση του πωλουμένου ύδατος και να καταβάλει κάθε προσπάθεια για την -όσο το δυνατό- μεγαλύτερη μείωση των διαρροών και απωλειών, μέσω της υλοποίησης του προγράμματος βελτίωσης και ανακατασκευής του δικτύου διανομής της Ύδρευσης.

Με την από 30/12/2002 απόφαση της Έκτακτης Γενικής Συνέλευσης των μετόχων, το μετοχικό κεφάλαιο αυξάνεται κατά ένα εκατομμύριο εξακόσιες πενήντα χιλιάδες (1.650.000) ΕΥΡΩ με την έκδοση ενός εκατομμυρίου εξακοσίων πενήντα χιλιάδων (1.650.000) νέων κοινών ονομαστικών μετοχών ονομαστικής αξίας ενός (1) ΕΥΡΩ (340,75 δρχ.) εκάστη με:

α) ΕΥΡΩ 1.580.015 (Ένα εκατομμύριο πεντακόσια ογδόντα χιλιάδες δέκα πέντε) με την κεφαλαιοποίηση αποθεματικών από υπέρ το άρτιο έκδοση μετοχών και

β) ΕΥΡΩ 69.985 (Εξήντα εννέα χιλιάδες εννιακόσια ογδόντα πέντε) με την κεφαλαιοποίηση της υπεραξίας από την αναπροσαρμογή αξίας ακινήτων της 31/12/2000.

Με την από 29/12/2006 απόφαση της Έκτακτης Γενικής Συνέλευσης των μετόχων αυξάνεται το μετοχικό κεφάλαιο κατά δύο εκατομμύρια εκατόν εβδομήντα οκτώ χιλιάδες ΕΥΡΩ (2.178.000) € από τον Λογαριασμό «Υπόλοιπο εις Νέο» με αντίστοιχη αύξηση της ονομαστικής αξίας των υφιστάμενων μετοχών από ένα (1) ΕΥΡΩ σε ένα (1) ΕΥΡΩ και (12) δώδεκα λεπτά (381,64 δρχ.) εκάστη.

Με την από 7/11/2007 Έκτακτη Γενική Συνέλευση των Μετόχων, αυξάνεται το μετοχικό κεφάλαιο κατά είκοσι εκατομμύρια τριακόσιες είκοσι οκτώ χιλιάδες (20.328.000,00) €, με κεφαλαιοποίηση μέρους του λογαριασμού «Υπόλοιπο κερδών εις νέον», όπως αυτό εμφανίζεται στις εγκεκριμένες οικονομικές καταστάσεις της 31/12/2006, που έχουν συνταχθεί με βάση τα Δ.Π.Χ.Π., με έκδοση 18.150.000 νέων κοινών ονομαστικών μετοχών, ονομαστικής αξίας 1,12 € εκάστη και τη δωρεάν διανομή στους μετόχους, σε αναλογία για μια νέα μετοχή για κάθε μια παλαιά.

Το μετοχικό κεφάλαιο της Εταιρείας ανέρχεται σε σαράντα εκατομμύρια εξακόσιες πενήντα έξι χιλιάδες (40.656.000) € και διαιρείται σε τριάντα έξι εκατομμύρια τριακόσιες χιλιάδες (36.300.000) μετοχές ονομαστικής αξίας ενός ευρώ και δώδεκα λεπτών (1,12) εκάστη.

Εντός του 2012 πραγματοποιήθηκε και ολοκληρώθηκε η σταδιακή μεταβίβαση του συνόλου των 28.686.000 μετοχών (ποσοστό 74,02%) της ΕΥΑΘ άνευ ανταλλάγματος από το Ελληνικό Δημόσιο στο «Ταμείο Αξιοποίησης Ιδιωτικής Περιουσίας του Δημοσίου Α.Ε.» με βάση το Νόμο 3556/2007 κατόπιν εκτέλεσης εξωχρηματιστηριακής συναλλαγής σύμφωνα με τις διατάξεις των παραγράφων 4 & 5 του άρθρου 2 του Ν.3986/2011 «Επείγοντα Μέτρα Εφαρμογής Μεσοπρόθεσμου Πλαισίου Δημοσιονομικής Στρατηγικής 2012-2015» (ΦΕΚ 152/Α') και της υπ' αριθμ. 195/2011 (ΦΕΚ 2501/Β') απόφασης της Διυπουργικής Επιτροπής Αναδιρθρώσεων και Αποκρατικοποιήσεων (ΔΕΑΑ). Το Ελληνικό Δημόσιο ελέγχει το Ταμείο Αξιοποίησης Ιδιωτικής Περιουσίας του Δημοσίου ΑΕ 100% και ως εκ τούτου ελέγχει έμμεσα τα δικαιώματα ψήφου.

1.3 Αποστολή της Εταιρείας

Η Εταιρεία έχει ως αποστολή την παροχή υπηρεσιών ύδρευσης και αποχέτευσης. Ειδικότερα,

- Τη μελέτη, κατασκευή, εγκατάσταση, λειτουργία, εκμετάλλευση, διαχείριση, συντήρηση, επέκταση και ανανέωση συστημάτων ύδρευσης και αποχέτευσης. Στις δραστηριότητες και τα έργα αυτά συμπεριλαμβάνονται η άντληση, αφαλάτωση, επεξεργασία, αποθήκευση, μεταφορά, διανομή και διαχείριση των προς τους σκοπούς αυτούς αποδιδόμενων υδάτων πάσης φύσεως, καθώς και τα έργα και οι δραστηριότητες συλλογής, μεταφοράς, επεξεργασίας, αποθήκευσης και διαχείρισης των πάσης φύσεως λυμάτων (πλην των τοξικών) και η επεξεργασία, διανομή, διάθεση και διαχείριση των προϊόντων των δικτύων αποχέτευσης.
- Την εκμετάλλευση των προϊόντων που προέρχονται από την επεξεργασία λυμάτων.
- Την παροχή πάσης φύσεως τηλεπικοινωνιακών υπηρεσιών, ιδίως μέσω των δικτύων ύδρευσης ή αποχέτευσης.
- Την παραγωγή, ιδίως με την εκμετάλλευση του ύδατος που προέρχεται από πηγές, φράγματα, υδραγωγεία και αγωγούς, καθώς και την πώληση ηλεκτρικής ενέργειας, ως ιδιοπαραγωγή.
- Την πραγματοποίηση επενδύσεων, σύμφωνα με τα οριζόμενα στην προγραμματική σύμβαση με το Ελληνικό Δημόσιο.

Περαιτέρω, η Εταιρεία αποσκοπεί στην ορθολογική διαχείριση των υδάτινων πόρων και τη συλλογή και επεξεργασία των αστικών αποβλήτων και βιομηχανικών λυμάτων. Άλλες βασικές λειτουργίες της Εταιρείας, οι οποίες αναφέρονται και στο καταστατικό είναι:

- Η παροχή υπηρεσιών ύδρευσης προς τους καταναλωτές της μέσω του δικτύου ύδρευσης,
- Η παροχή υπηρεσιών αποχέτευσης ακαθάρτων μέσω του δικτύου αποχέτευσης, και
- Η οικονομική εκμετάλλευση των δυο αυτών υπηρεσιών και των δικτύων τους.
- Η παροχή υπηρεσιών ύδρευσης περιλαμβάνει την παροχή πόσιμου νερού κατάλληλης ποιότητας για κατανάλωση στα νοικοκυριά, στους δήμους και για

κοινωνικές χρήσεις (π.χ. πότισμα δημόσιων χώρων), την παροχή νερού για βιομηχανικές χρήσεις και την παροχή επαρκούς ποσότητας νερού για πυρόσβεση. Η δραστηριότητα αυτή πραγματοποιήθηκε με ένα σύνολο επί μέρους υδραυλικών και άλλων έργων και λειτουργιών που ανήκουν σε τρία διακεκριμένα μεταξύ τους τμήματα:

- Εξωτερικά υδραγωγεία και ηλεκτρομηχανολογικές εγκαταστάσεις μεταφοράς ανεπεξέργαστου νερού.
- Εγκαταστάσεις επεξεργασίας νερού.
- Εγκαταστάσεις σε δίκτυα διανομής πόσιμου νερού.

Η παροχή υπηρεσιών αποχέτευσης περιλαμβάνει τη συλλογή, μέσω των δικτύων υπονόμων, τη μεταφορά, τον καθαρισμό στα κέντρα επεξεργασίας λυμάτων και την εν συνεχεία διάθεση στο φυσικό περιβαλλόντων υγρών αστικών λυμάτων και βιομηχανικών αποβλήτων της μείζονος περιοχής της Θεσσαλονίκης.

Η Εταιρεία συλλέγει το σύνολο των απαιτούμενων ποσοτήτων ακατέργαστου ύδατος από υπόγειες πηγές που βρίσκονται, κυρίως στα δυτικά και βόρεια της πόλης. Οι κυριότερες υπόγειες πηγές βρίσκονται στο Καλοχώρι, Σίνδο, Νάρρες, Χαλκηδόνα, Αξίό και Αραβησό, που μαζί με τον ποταμό Αλιάκμονα, δίδουν τις μεγαλύτερες ποσότητες νερού. Το νερό, μέσω των αντλιοστασίων Δενδροποτάμου, Διαβατών, Σίνδου και Ιωνίας αποθηκεύεται σε περίπου 50 δεξαμενές και διοχετεύεται στους καταναλωτές, μέσω ενός δικτύου σωληνώσεων μήκους 2340 χλμ περίπου.

Ο κωδικός με τον οποίο οι δραστηριότητες της Εταιρείας περιλαμβάνονται στη Στατιστική Ταξινόμηση των Κλάδων Οικονομικής Δραστηριότητας της Εθνικής Στατιστικής Υπηρεσίας της Ελλάδος (Ε. Σ.Υ. Ε.) είναι ο 410.

1.4 Όραμα

Η διοίκηση έχει υιοθετήσει σύγχρονες τεχνολογίες ελέγχου ποιότητας νερού, καθώς και την αναβάθμιση των μεθόδων επεξεργασίας λυμάτων.

Με σεβασμό στο περιβάλλον και τους υδάτινους πόρους έχει θέσει στόχο την προστασία του θερμαϊκού κόλπου.

Μονάδα Ξήρανσης



1.5 Σκοπός

- Διαρκής βελτίωση των παρεχομένων υπηρεσιών
- Διασφάλιση της τροφοδοσίας με εξαιρετικής ποιότητας πόσιμο νερό
- Αποτελεσματικότερη προστασία του περιβάλλοντος
- Βελτίωση των οικονομικών μεγεθών της Εταιρείας
- Εμπέδωση οικολογικής συνείδησης στους καταναλωτές σε σχέση με την ορθή χρήση του νερού και την προστασία του περιβάλλοντος γενικότερα



1.6 Στρατηγική

- Η Στρατηγική της Εταιρείας στοχεύει στην εκπλήρωση των υποχρεώσεων της ως Επιχείρησης Κοινής Ωφελείας
- Την υλοποίηση δράσεων ευαισθητοποίησης των καταναλωτών πάνω σε θέματα βιώσιμης διαχείρισης των υδάτινων πόρων και προστασίας του περιβάλλοντος.

Η εταιρεία, μέσω του επιχειρηματικού – επενδυτικού της σχεδίου, οραματίζεται να επιτύχει την ανάπτυξη και τη μετεξέλιξή της σε έναν ισχυρό πόλο τεχνογνωσίας κι επιχειρηματικότητας στην ευρύτερη περιοχή.

Στο πλαίσιο αυτό αποσκοπεί στη βελτίωση των παρεχόμενων υπηρεσιών, στη διασφάλιση της τροφοδοσίας με εξαιρετικής ποιότητας πόσιμο νερό, στη βελτίωση των οικονομικών μεγεθών της και στην αποτελεσματικότερη προστασία του περιβάλλοντος.

Η ΕΥΑΘ Α.Ε. θέτει ως βασικούς πυλώνες της επιχειρηματικής της ανάπτυξης:

- Την παροχή καθαρού νερού 24 ώρες το 24ωρο σε νοικοκυριά κι επιχειρήσεις. Μετά από μία 5ετία αδράνειας στον τομέα της αντικατάστασης του δικτύου, η νέα διοίκηση θέτει ως άμεση προτεραιότητα την τμηματική αντικατάσταση των παλιών αγωγών, με στόχο τη βελτίωση της ποιότητας του νερού, τον περιορισμό των απωλειών και την ελαχιστοποίηση των διακοπών υδροδότησης.
- Τη μηδενική ρύπανση του θερμικού κόλπου, που είναι και ο τελικός αποδέκτης των εκροών των βιολογικών καθαρισμών της περιοχής, με την «επιστροφή» σε αυτόν καθαρού, επεξεργασμένου νερού από τις εγκαταστάσεις μας.
- Την επωφελή περιβαλλοντικά και κοινωνικά διαχείριση της λυματολάσπης, ένα μείζον θέμα που γιγαντώθηκε κι αγνοήθηκε τα προηγούμενα χρόνια πλήττοντας σοβαρά το προφίλ της εταιρείας. Η χρήση της ως λίπασμα προβάλλει ως μια από τις πλέον ενδεικνυόμενες λύσεις.
- Την ενίσχυση της μονάδας παραγωγής και εκμετάλλευσης βιοσαερίου από λυματολάσπη, που υπάρχει ήδη στο βιολογικό της Σίνδου, και την εκμετάλλευση της θερμογόνου δύναμης που διαθέτει.
- Την επαναχρησιμοποίηση επεξεργασμένων υγρών λυμάτων για την άρδευση γεωργικών καλλιεργειών που γειτνιάζουν στο βιολογικό καθαρισμό της Σίνδου.
- Τον απόλυτο αυτοματισμό με σύγχρονες τεχνολογίες του συνόλου των λειτουργιών της εταιρείας.



1.7 Άξονες Δράσης

- Στρατηγική που να διασφαλίζει τη βιωσιμότητα της Εταιρίας με στόχο την εξυπηρέτηση του Πολίτη και την προστασία του Περιβάλλοντος
- Επέκταση των δραστηριοτήτων της εταιρείας προβλέπεται να γίνει κατ' αρχήν στις περιοχές που η ΕΥΑΘ ήδη παρέχει υπηρεσίες και ακολούθως σε νέες περιοχές.
- Αυτοματοποίηση των εγκαταστάσεων της με την εγκατάσταση εξελιγμένων συστημάτων αυτομάτου ελέγχου και ενιαίου κέντρου λειτουργίας – διοίκησης των εγκαταστάσεων
- Ανάπτυξη επιχειρηματικών πρωτοβουλιών σε νέες δραστηριότητες
- Αύξηση της πραγματικής αξίας της ΕΥΑΘ Α.Ε. με την απόκτηση τεχνογνωσίας αλλά και υποδομών υψηλής τεχνολογίας
- Υλοποίηση δράσεων κοινωφελούς χαρακτήρα

1.8 Οργανική ανάπτυξη

	Στόχοι	Στρατηγική
Παροχή Νερού	Αποδοτική Διαχείριση Πόρων	Επενδύσεις προς αύξηση παραγωγής
		Εκμετάλλευση εναλλακτικών υδάτινων πόρων
	Εκσυγχρονισμός Δικτύου	Βελτιστοποίηση Ποιοτικού Ελέγχου
		Εφαρμογή καινοτόμων τεχνολογικών μεθόδων
Αποχετευτικό Δίκτυο	Γεωγραφική εξάπλωση δικτύου	Κατασκευή αποχετευτικού δικτύου
		Συνεχές πρόγραμμα συντήρησης και πρόληψης
	Προστασία του Θερμαϊκού Κόλπου	Εφαρμογή τεχνολογιών φιλικών προς το περιβάλλον
		Αντιπλημμυρική προστασία

1.9 Λειτουργικές μεταρρυθμίσεις

	Στόχοι	Στρατηγική
Λειτουργικές Μεταρρυθμίσεις	Προγράμματα Διαχείρισης Ανθρώπινων Πόρων	Σεμινάρια – Συνέδρια
		Εκπαιδευτικά Προγράμματα
	Εξυπηρέτηση Πελατών	Υιοθέτηση δείκτη ικανοποίησης πελάτη
		Ηλεκτρονική εξυπηρέτηση και αναβάθμιση του δικτύου επικοινωνίας
	Διαχείριση Κόστους	Αναδιάρθρωση και έλεγχος του κόστους παραγωγής και διαχείρισης
		Εφαρμογή Αναλυτικού Λογιστικού Συστήματος
	Ενδυνάμωση Διοίκησης και Παραγωγικότητας	Αναβάθμιση των Πληροφοριακών Συστημάτων

1.10 Μη οργανική ανάπτυξη

	Στόχοι	Στρατηγική
Νέες Επιχειρηματικές Μονάδες	Αύξηση καταναλωτικού κοινού	Επέκταση σε δήμους εκτός αποκλειστικής μας ευθύνης
		Στρατηγικές Συμμαχίες
	Νέες υπηρεσίες βασισμένες στα στρατηγικά πλεονεκτήματα της ΕΥΑΘ Α.Ε. και στο υπάρχον καταναλωτικό κοινό	Ενέργεια
		Εφαρμογή σύγχρονων μεθόδων στην κατασκευή και συντήρηση δικτύων


1.11 Σημαντικά γεγονότα του 2015

Βασικές Κατευθύνσεις

- Ορθολογισμός και εξογίανση οικονομικών στοιχείων
- Απομάκρυνση σημαντικών ποσοτήτων λυματολάσπης
- Αύξηση εργασιών συντήρησης με παράλληλη μείωση των υπολοίπων γενικών εξόδων
- Διασφάλιση κερδοφορίας και ρευστότητας
- Τμηματική αντικατάσταση δικτύων και περιορισμός απωλειών
- Διαδικτυακή πληρωμή λογαριασμών και ευνοϊκοί όροι αποπληρωμής οφειλών
- Συμμετοχή σε πρωτοπόρες ερευνητικές δράσεις
- Σειρά ενημερωτικών και κοινωνικού χαρακτήρα δράσεων
- Επέκταση δραστηριοτήτων σε συνεργασία με δήμους
- Business Plan για τον εκσυγχρονισμό των υποδομών

Προτεραιότητες

- Η επαναχρησιμοποίηση επεξεργασμένων υγρών λυμάτων για την άρδευση γεωργικών καλλιεργειών, που γειτνιάζουν στην Εγκατάσταση Επεξεργασίας Λυμάτων Θεσσαλονίκης (ΕΕΛΘ)
- Η ενίσχυση της μονάδας παραγωγής και εκμετάλλευσης βιοαερίου από λυματολάσπη, που υπάρχει ήδη στο βιολογικό της Σίνδου, και η εκμετάλλευση της θερμογόνου δύναμης που διαθέτει.
- Τέλος, το επιχειρηματικό πλάνο (Business Plan) της εταιρείας περιλαμβάνει τόσο τον εκσυγχρονισμό των υποδομών και την τεχνολογική αναβάθμιση, όσο και την επέκταση των δράσεων της Εταιρείας.



Με μια ματιά

- Ολοκλήρωση του Επενδυτικού Σχεδίου 2010-2014 με συνολικές επενδύσεις ύψους € 90,9 εκ.
- Υλοποίηση σε εξέλιξη του επενδυτικού σχεδίου 2015-2018 ύψους €67,3 εκ.
- Περαιτέρω διεύρυνση της πελατειακής βάσης
- Εκμετάλλευση ΑΠΕ για παραγωγή ενέργειας αποτελεί μακροπρόθεσμο στόχο

Πλαίσιο Σχεδιασμού Στρατηγικής

- Βασικός άξονας σχεδιασμού της στρατηγικής παραμένει η αειφόρος ανάπτυξη
- Συνδυασμός της επιχειρηματικής δραστηριότητας με την κοινωνική ευθύνη
- Παροχή υψηλού επιπέδου υπηρεσιών ύδρευσης και αποχέτευσης με το ελάχιστο δυνατό κόστος
- Προστασία υδάτινων πόρων και παροχή άριστης ποιότητας νερού
- Προστασία του περιβάλλοντος
- Μηδενική ρύπανση του Θερμαϊκού κόλπου



Σχεδιασμός Υπηρεσιών

Σχεδιασμός και Δρομολόγηση των ακολούθων :

- Αναβάθμιση Μονάδας Κατεργασίας Αποβλήτων σε συνεργασία με την Ε.Τ.Β.Α. ως φορέας διαχείρισης της Βιομηχανικής Περιοχής Σίνδου
- Η ηλεκτρονική παρακολούθηση των Δικτύων Ύδρευσης και Αποχέτευσης ώστε να έχουμε ακριβή εικόνα σε ότι αφορά τη λειτουργία και τη συντήρηση των δικτύων.
- Η σταδιακή αντικατάσταση μετρητών νερού είτε λόγω φθοράς από κακή χρήση είτε λόγω παλαιότητας, ώστε να διασφαλίζεται η ακριβέστερη καταγραφή της κατανάλωσης νερού.
- Η τμηματική αντικατάσταση των παλαιών δικτύων με στόχο τον περιορισμό των απωλειών και την ελαχιστοποίηση των διακοπών υδροδότησης.

Σημαντικά έργα σε εξέλιξη

- Αναβάθμιση της Εγκατάστασης Επεξεργασίας Λυμάτων Θεσσαλονίκης - Επισκευών Βιολογικών Αντιδραστήρων & Λειτουργία Συστήματος υποβιβασμού υπόγειου υδροφορέα.
- Αυτοματοποίηση συστημάτων τηλε-ελέγχου - τηλεχειρισμού αντλιοστασίων αποχέτευσης (SCADA)
- Προμήθεια, εγκατάσταση και παραμετροποίηση νέου πληροφοριακού συστήματος (SAP) Φάση Α΄ για την Οικονομική Διαχείριση (Αποθήκες Προμήθειες, Οικονομική Υπηρεσία) και Σχεδιασμός της Φάσης Β΄ για την Εμπορική Διαχείριση (Billing και CRM)



Έργα και ανάπτυξη με προοπτική

Εγκατάσταση Επεξεργασίας Λυμάτων

Λειτουργία & Συντήρηση :

- Παραλαβή του μεγαλύτερου μέρους των αστικών λυμάτων Θεσσαλονίκης
- Απομάκρυνση πολύ σημαντικών ποσοτήτων για την παραγωγή βιολογικών λιπασμάτων & την γεωργία
- Προοδευτική αύξηση της ζήτησης για την ασβεστοποιημένη ύλη
- Εναπομένουσα ποσότητα ανέρχεται στους 130.000 τόνους
- Προσανατολισμός διάθεσης προϊόντος σε αγροτικές γαίες (πρόβλεψη κόστους €2,2 εκ.)

Δυναμικότητα

Δυναμικότητα οργανικού φορτίου (σχεδιασμού): 296.000 m3
 Εξυπηρετούμενος πληθυσμός (πληθυσμός σχεδιασμού): 1.333.000

Στοιχεία Παροχών για το έτος 2015

Μέση ημερήσια παροχή: 158.760 m3
 Είδος λυμάτων - ποσότητες (m3/ημέρα): α. Αστικά λύματα 158.930 m3
 Ετήσια Παραγωγή αφυδατωμένης ιλύος 44.000 τόνοι
 Ετήσια Παραγωγή ξηραμένης ιλύος 7.000 τόνοι
 Όγκος επεξεργασμένων λυμάτων για το 2015 (m3): 57.950.000

Αποτέλεσμα της πολιτικής της διοίκησης

- Εξορθολογισμός και εξογύανση των οικονομικών μεγεθών της εταιρίας
- Σημαντική αύξηση του διανεμόμενου μερίσματος από €0,121 σε €0,24 ανά μετοχή για τη χρήση 2014
- Βελτίωση υποδομών και εγκαταστάσεων
- Απομάκρυνση σημαντικών ποσοτήτων ιλύος κυρίως στη γεωργία, με παράλληλη μείωση του κόστους διαχείρισης

Σε μια περίοδο με μεγάλο ζητούμενο την αειφορία στην ανάπτυξη και στις επιλογές της ανθρωπότητας, η Ε.Υ.Α.Θ. Α.Ε. συνδυάζει την επιχειρηματική δραστηριότητα με την κοινωνική ευθύνη, παρέχοντας υψηλού επιπέδου υπηρεσίες ύδρευσης και αποχέτευσης με το ελάχιστο δυνατό κόστος. Η προστασία των υδάτινων πόρων και η παροχή άριστης ποιότητας νερού γίνεται με γνώμονα την προστασία του περιβάλλοντος με αιχμή την μηδενική ρύπανση του θερμαϊκού κόλπου.

Στο πλαίσιο αυτό σχεδιάζονται και δρομολογούνται τα ακόλουθα :

- Η αναβάθμιση της Μονάδας Κατεργασίας Αποβλήτων σε συνεργασία με την Ε.Τ.Β.Α ως φορέας διαχείρισης της Βιομηχανικής Περιοχής Σίνδου.
- Η ηλεκτρονική παρακολούθηση των Δικτύων Ύδρευσης και Αποχέτευσης ώστε να έχουμε ακριβή εικόνα σε ότι αφορά τη λειτουργία και τη συντήρηση των δικτύων.
- Η σταδιακή αντικατάσταση μετρητών νερού είτε λόγω φθοράς από κακή χρήση είτε λόγω παλαιότητας, ώστε να διασφαλίζεται η ακριβέστερη καταγραφή της κατανάλωσης νερού.
- Η τμηματική αντικατάσταση των παλαιών δικτύων με στόχο τον περιορισμό των απωλειών και την ελαχιστοποίηση των διακοπών υδροδότησης.

- Από τον Απρίλιο του 2013 η ΕΥΑΘ ΑΕ ανέλαβε τη λειτουργία της Μονάδας Θερμικής Ξήρανσης της παραγόμενης ιλύος. Το εν λόγω έργο, χρηματοδοτήθηκε από τις πιστώσεις του Ταμείου Συνοχής στα πλαίσια του έργου «Επέκταση και Ολοκλήρωση Βιολογικής Επεξεργασίας Λυμάτων Θεσσαλονίκης – Στάδιο III » και κατασκευάστηκε από το ΥΠΟΜΕΔΙ (ΕΥΔΕ΄Υδρευσης - Αποχέτευσης Μείζονος Περιοχής Θεσσαλονίκης) εντός της Εγκατάστασης Επεξεργασίας Λυμάτων Θεσσαλονίκης, στο Δήμο Δέλτα, πλησίον του οικισμού της Σίνδου. Η Μονάδα έχει χωροθετηθεί έτσι ώστε να είναι επεκτάσιμη, με πρόβλεψη αναμονών και χώρου για τη μελλοντική εγκατάσταση μιας επιπλέον ίδιας γραμμής ξήρανσης και δύο ίδιων σιλό ξηραμένης ιλύος με τον αναγκαίο περιφερειακό εξοπλισμό εντός της εν λόγω περιοχής.
- Η Μονάδα Ξήρανσης περιλαμβάνει δύο παράλληλες γραμμές ξήρανσης με περιστρεφόμενα τύμπανα –με ονομαστική δυναμικότητα εξάτμισης 4 tn/hr νερού για κάθε γραμμή– σε συνεχή λειτουργία (ξηρότητα τελικού προϊόντος άνω του 92%). Το τελικά παραγόμενο προϊόν είναι ξηρή ιλύς σε κόκκους, με φυσικοχημικές ιδιότητες που το καθιστούν εύχρηστο και ελκυστικό, για την περαιτέρω



διάθεση και αξιοποίησή του σύμφωνα με την αντίστοιχη Ευρωπαϊκή και Ελληνική νομοθεσία. Είναι ένα προϊόν ομοιογενές και σταθεροποιημένο, ανθεκτικό σε τριβή και απαλλαγμένο από παθογόνους μικροοργανισμούς και είναι αξιόπιστο και ασφαλές για τη δημόσια υγεία.

- Με την λειτουργία του έργου της ξήρανσης ο όγκος της παραγόμενης ιλύος μειώνεται περίπου στο 1/5. Επιτυγχάνεται δηλαδή δραστική μείωση του όγκου και του βάρους του τελικού προϊόντος που οδηγείται προς διάθεση ή απόθεση, που επιτρέπει την οικονομική και ασφαλή αποθήκευση και διακίνηση του προϊόντος, ελαχιστοποιεί το πρόβλημα εναποθέσεων και ανοίγει περισσότερες προοπτικές τελικής διάθεσης όπως στη γεωργία, δασοκομία ή σαν καύσιμο στην τσιμεντοβιομηχανία και τα εργοστάσια ηλεκτροπαραγωγής.

Για την πληρέστερη πληροφόρηση, σημειώνονται επίσης τα ακόλουθα:

Η Εταιρεία έχει αναλάβει τη λειτουργία και συντήρηση της Εγκατάστασης Επεξεργασίας Λυμάτων Θεσσαλονίκης (εφεξής «Ε.Ε.Λ.Θ.») που βρίσκεται στην ανατολική όχθη του Γαλλικού ποταμού και σε απόσταση περίπου 12 χιλιομέτρων από την πόλη της Θεσσαλονίκης. Η έκταση της εγκατάστασης είναι περίπου 400 στρέμματα. Η Ε.Ε.Λ.Θ. παραλαμβάνει

μέσω του Κεντρικού Αποχετευτικού Αγωγού το μεγαλύτερο μέρος των αστικών λυμάτων του πολεοδομικού συγκροτήματος της Θεσσαλονίκης.

Έως και το 2006 το προϊόν του βιολογικού καθαρισμού της Ε.Ε.Λ.Θ. (εφεξής «αφυδατωμένη ιλύς») μεταφέρονταν στο ΧΥΤΑ Ταγαράδων. Από το 2006, έτος κατά το οποίο σταμάτησε η λειτουργία του ΧΥΤΑ Ταγαράδων ενώ η Διοίκηση του ΧΥΤΑ Μαυροράχης αρνήθηκε να δεχθεί το προϊόν του βιολογικού καθαρισμού, η αφυδατωμένη ιλύς μέχρι και το 2011 μεταφέρονταν σε ειδικά διαμορφωμένη περιοχή πλησίον της Ε.Ε.Λ.Θ., όπου ασβεστοποιούνταν και εναποτίθεντο σύμφωνα και με τα όσα προβλέπονται από την ΚΥΑ 106129/25.10.2006.

Η μεγαλύτερη ποσότητα της ιλύος είναι τοποθετημένη σε κλίνες ξήρανσης, οι οποίες είναι επενδεδυμένες στον πυθμένα και στα πρανή με ειδικό υλικό (γεωύφασμα) για την προστασία του περιβάλλοντος. Έως σήμερα έχουν απομακρυνθεί από τις εγκαταστάσεις της Ε.Ε.Λ.Θ. σημαντικές ποσότητες για την παραγωγή βιολογικών λιπασμάτων, αλλά και για άμεση αξιοποίηση στη γεωργία, ως εδαφοβελτιωτικό υλικό. Τα ικανοποιητικά αποτελέσματα των αποδόσεων στον αγροτικό τομέα, είχαν ως αποτέλεσμα την προοδευτική αύξηση της ζήτησης για την ασβεστοποιημένη ιλύ.



Κατόπιν νεότερων εκτιμήσεων, η εναπομένουσα σήμερα, ποσότητα αφυδατωμένης ιλύος, ασβεστοποιημένης με 10% Ca(OH)_2 , ανέρχεται σε λιγότερο από 130.000 τόνους.

Η Διοίκηση της εταιρείας στην προσπάθεια εύρεσης όλων των κατάλληλων μεθόδων εκμετάλλευσης του ως άνω προϊόντος ή και των κατάλληλων μεθόδων απομάκρυνσής τους, εκπόνησε σχετική προμελέτη, προκειμένου να διερευνήσει τους πιθανούς τρόπους αξιοποίησης του και να προσδιορίσει τις πιθανές δράσεις που μπορούν να αναληφθούν, σε συνδυασμό με τα προϊόντα της μονάδας θερμικής ξήρανσης που ήδη λειτουργεί από τον Μάρτιο του 2012 και συγχρόνως παύει να επιβαρύνει την εταιρεία με το κόστος ασβεστοποίησης και εναπόθεσης.

Από την προμελέτη προκύπτουν διάφοροι τρόποι αντιμετώπισης του θέματος, αλλά η πλέον κατάλληλη μέθοδος διάθεσης του προϊόντος του βιολογικού καθαρισμού είναι η εναπόθεσή του σε αγροτικές γαίες. Η λύση αυτή είναι φιλική προς το περιβάλλον, ακολουθεί τις οδηγίες και προτροπές της ελληνικής και κοινοτικής νομοθεσίας, ενώ συγχρόνως είναι οικονομικά πολύ καλύτερη, τόσο για την εταιρεία, όσο και για τους αγρότες που θα χρησιμοποιήσουν το συγκεκριμένο προϊόν. Συγκεκριμένα, τόσο από τις μετρήσεις των αντίστοιχων τμημάτων της εταιρείας όσο και από τα αποτελέσματα της προμελέτης προκύπτει ότι η παραγόμενη ιλύς έχει ικανοποιητικά φυσικοχημικά χαρακτηριστικά, τα οποία βρίσκονται εντός των ορίων που θέτουν οι Ευρωπαϊκοί και Αμερικανικοί Κανονισμοί για διάθεση στη γεωργία. Με τη συγκεκριμένη μέθοδο το κόστος διαχείρισης κατά την 31.12.2015 εκτιμάται στο ποσό των € 2,2 εκατ. το οποίο απεικονίζεται στις οικονομικές καταστάσεις στις Προβλέψεις για ενδεχόμενους κινδύνους και έξοδα σύμφωνα με το ΔΛΠ 37 (σημείωση 17).

Η αρχική πρόβλεψη επιβάρυνε τα αποτελέσματα της χρήσεως 1-1-2012 έως 31-12-2012 και ανέρχονταν σε €3,7 εκατ. Την κλειόμενη χρήση η εταιρεία μείωσε τη σχηματισθείσα πρόβλεψη κατά €1,5 εκατ προσαρμόζοντας το κόστος διαχείρισης στην εναπομείνουσα ποσότητα. Κάθε έτος η εταιρεία διατηρεί το δικαίωμα της επανεκτίμησης της αποτελεσματικότητας της επιλεγείσας μεθόδου, ώστε εφόσον αυτή καταστεί μη λειτουργική, η εταιρεία να προβεί άμεσα σε υιοθέτηση εναλλακτικών μεθόδων για την αντιμετώπιση του ανωτέρω θέματος.

Η διοίκηση της εταιρείας συνεχίζει να εξετάζει την αξιοποίηση των εναλλακτικών δυνατοτήτων που ενδεχομένως να προκύψουν, όπως αυτές περιγράφονται στις ανωτέρω παραγράφους, με σκοπό την ελαχιστοποίηση του προβλεπόμενου κόστους, ενώ παράλληλα, η απόκτηση όμορου αγροτεμαχίου, για την επέκταση των λεκανών εναπόθεσης της ασβεστοποιημένης ιλύος σύμφωνα με τις περιβαλλοντικές προδιαγραφές της ΚΥΑ 106129/2006, βρίσκεται σε ικανοποιητικό στάδιο, δεδομένου ότι η Περιφέρεια Κεντρικής Μακεδονίας, έχει εκφράσει θετική γνώμη, προκειμένου να προχωρήσουν οι διαδικασίες εγκατάστασης.

Επιπροσθέτως, από το 2012 το Υπουργείο Περιβάλλοντος και Ενέργειας (ΥΠΕΝ) έθεσε σε δημόσια ηλεκτρονική διαβούλευση το προσχέδιο της Κοινής Υπουργικής Απόφασης με την οποία εκσυγχρονίζεται και επεκτείνεται το θεσμικό πλαίσιο για την αξιοποίηση της ιλύος που παράγεται στις εγκαταστάσεις επεξεργασίας λυμάτων. Στόχος του ΥΠΕΝ είναι να αξιοποιήσει τις δυνατότητες χρησιμοποίησης της ιλύος στη γεωργία, στη δασοπονία και στην αποκατάσταση τοπίου και εδάφους (αναπλάσεις χώρων κλπ). Για την εξυπηρέτηση του στόχου αυτού έχει καταστρωθεί ένα Εθνικό Σχέδιο Διαχείρισης της ιλύος, με βάση το οποίο έχει ολοκληρωθεί η προετοιμασία και βρίσκεται σε εξέλιξη η σχετική ΚΥΑ για τους όρους και τις προϋποθέσεις αξιοποίησης της ιλύος.

- Την 21 Φεβρουαρίου 2013 το Ταμείο Αξιοποίησης Ιδιωτικής Περιουσίας του Δημοσίου (ΤΑΙΠΕΔ ΑΕ) δημοσίευσε πρόσκληση για την υποβολή εκδήλωσης ενδιαφέροντος για την απόκτηση ποσοστού 51% επί του συνολικού μετοχικού κεφαλαίου της ΕΥΑΘ Α.Ε. μέσω διεθνούς διαγωνιστικής διαδικασίας με καταληκτική ημερομηνία υποβολής εκδήλωσης ενδιαφέροντος την 19 Απριλίου 2013, η οποία παρατάθηκε μέχρι την 29.04.2013.
- Κατά την τακτική Γενική συνέλευση των μετόχων της 30 Ιουνίου 2014 το ΤΑΙΠΕΔ κατέθεσε την ακόλουθη ανακοίνωση: «Η απόφαση του ΣτΕ σχετικά με την ΕΥΔΑΠ δημιουργεί ένα νέο δεδομένο στο θέμα της αποκρτικοποίησης των εταιριών υδάτων. Το ΤΑΙΠΕΔ, σεβόμενο τους νομικούς θεσμούς, αλλά και τις αντιδράσεις της τοπικής κοινωνίας, θα προχωρήσει στο αμέσως επόμενο διάστημα σε επανεξέταση της διαδικασίας αξιοποίησης της ΕΥΑΘ και θα ανακοινώσει τις σχετικές αποφάσεις του. Επισημαίνεται ότι ο ρόλος του ΤΑΙΠΕΔ είναι να αξιοποιεί στοιχεία της περιουσίας του Δημοσίου με γνώμονα το δημόσιο συμφέρον, άρα και το συμφέρον των πολιτών, ενώ παράλληλα οφείλει να διασφαλίζει την νομιμότητα, αποτελεσματικότητα και αξιοπιστία του προγράμματος αποκρτικοποιήσεων.».



1.12 Προοπτικές

- Επενδύσεις στις μονάδες βιολογικού καθαρισμού για σημαντικές περιβαλλοντικές βελτιώσεις και εξοικονόμηση ενεργείας
- Ανάπτυξη πληροφοριακών συστημάτων
- Επέκταση υποδομών και δικτύων της Εταιρείας στην ευρύτερη περιοχή την Θεσσαλονίκης

Η Στρατηγική της Εταιρείας στοχεύει στην εκπλήρωση των υποχρεώσεων της ως Επιχείρησης Κοινής Ωφέλειας σε συνδυασμό με την αύξηση της περιουσίας των μετόχων. Για το σκοπό αυτό επιδιώκει τη βελτίωση της ποιότητας των παρεχόμενων υπηρεσιών μέσω του επενδυτικού προγράμματος, της βελτίωσης των εγκαταστάσεων, της επέκτασης των Τεχνολογικών υποδομών με τη χρήση εξελιγμένων πακέτων λογισμικού και ανάπτυξης εξειδικευμένων μηχανογραφικών εφαρμογών. Στο πλαίσιο αυτό, η εταιρεία εγκατέστησε στις αρχές του 2016 νέο πληροφοριακό σύστημα (SAP) για την οικονομική διαχείριση (προμήθειες, αποθήκες, λογιστήριο) ενώ σχεδιάζει το επόμενο στάδιο που αφορά στην εμπορική διαχείριση (Billing & HCM) Ωστόσο, κινητήριος μοχλός της Εταιρείας είναι το προσωπικό της. Σύμφωνα με το άρθρο 26 του Ν. 2937/2001, η χωρική αρμοδιότητα της Εταιρείας, εντός της οποίας δύναται να παρέχει τις υπηρεσίες της και ασκεί τη δραστηριότητά της, είναι η εξής:

ΩΣ ΠΡΟΣ ΤΗΝ ΥΔΡΕΥΣΗ: οι Δήμοι Θεσσαλονίκης, Αμπελοκήπων, Καλαμαριάς, Νεάπολης, Συκεών, Αγίου Παύλου, Μενεμένης, Πολίχνης, Ευκαρπίας, Τριανδρίας, Ελευθερίου Κορδελιού, Ευόσμου, Σταυρούπολης, Πανοράματος, Πυλαίας, Ωραιοκάστρου, Πεύκων καθώς και η βιομηχανική περιοχή Θεσσαλονίκης.

ΩΣ ΠΡΟΣ ΤΗΝ ΑΠΟΧΕΤΕΥΣΗ: η χωρική αρμοδιότητα της ΕΥΑΘ Α.Ε. διαιρείται σε πέντε περιοχές:

Η «Περιοχή Α» περιλαμβάνει τους Δήμους Θεσσαλονίκης, Αμπελοκήπων, Καλαμαριάς, Νεάπολης, Συκεών, Αγίου Παύλου, Μενεμένης, Πολίχνης, Τριανδρίας, Διαβατών, Ελευθερίου Κορδελιού, Ευόσμου, Σταυρούπολης, Πυλαίας, Πανοράματος, Ωραιοκάστρου στα διαμερίσματα Ιωνίας και Καλοχωρίου του Δήμου Εχεδώρου και της Κοινότητας Ευκαρπίας.



Η «Περιοχή Β» περιλαμβάνει την περιοχή που περικλείεται μεταξύ των ποταμών Γαλλικού και Αζιού μέχρι τη θάλασσα, στην οποία περιλαμβάνεται η βιομηχανική ζώνη της περιοχής μείζονος Θεσσαλονίκης, το διαμέρισμα Σίνδου του Δήμου Εχεδώρου, τα διαμερίσματα Αγίου Αθανασίου, Αγκιάλου, Γέφυρας του Δήμου Αγ. Αθανασίου και τα διαμερίσματα Χαλάστρας και Ανατολικού του Δήμου Χαλάστρας.

Η «Περιοχή Γ» περιλαμβάνει τη ζώνη των υψωμάτων του πολεοδομικού συγκροτήματος Θεσσαλονίκης και περιλαμβάνει την Κοινότητα Πεύκων και τα Διαμερίσματα Ασβεστοχωρίου, Εξοχής, Φιλύρου του Δήμου Χορτιάτη.

Η «Περιοχή Δ» εκτείνεται από τους Δήμους Καλαμαριάς και Πανοράματος μέχρι τα δημοτικά λουτρά Σέδες και μέχρι το αεροδρόμιο της Μίκρας και περιλαμβάνει τη Βιομηχανική περιοχή και τα Διαμερίσματα Θέρμης, Ν. Ραιδεστού, Ν. Ρυσίου και Ταγαράδων του Δήμου Θέρμης και το Διαμέρισμα Αγίας Παρασκευής του Δήμου Βασιλικών.

Η «Περιοχή Ε» εκτείνεται από το αεροδρόμιο της Μίκρας και τα διαμερίσματα Ν. Ρυσίου και Ταγαράδων της Αγ. Παρασκευής μέχρι τη θάλασσα και περιλαμβάνει τα Διαμερίσματα Αγ. Τριάδας, Περαιάς, Ν. Επιβατών του Δήμου Θερμαϊκού και τα διαμερίσματα Ν. Μηχανιώνας, Εμβόλου,

Αγγελοχωρίου του Δήμου Μηχανιώνας.

Η Εταιρεία με σύμβαση που υπογράφεται με τον οικείο Δήμο και την ΕΥΑΘ Παγίων μπορεί να αναλάβει το υφιστάμενο δίκτυο ΟΤΑ που βρίσκεται σε μία από τις παραπάνω περιοχές και την υποχρέωση παροχής υπηρεσιών ύδρευσης ή αποχέτευσης στον οικείο Δήμο.

Η Εταιρεία με σύμβαση που υπογράφεται με τον οικείο Δήμο, την ΕΥΑΘ Παγίων και εγκρίνεται με κοινή απόφαση των συναρμοδίων υπουργών μπορεί να επεκτείνει τη δραστηριότητά της σε περιοχή ΟΤΑ που βρίσκεται εκτός των παραπάνω περιοχών.

Επίσης, προβλέπεται η ολοκλήρωση των διαδικασιών, όσον αφορά την επέκταση των δραστηριοτήτων της Εταιρείας σε συνεργασία με τους Καλλικρατικούς Δήμους Δέλτα, Πυλαίας – Πανοράματος - Χορτιάτη, Θερμαϊκού καθώς και η ένταξη στο δίκτυο της Ε.Υ.Α.Θ. Α.Ε. της περιοχής Νικόπολης.

Σημειώνεται ότι δεν έχει επέλθει διακοπή κλάδου εκμετάλλευσης.

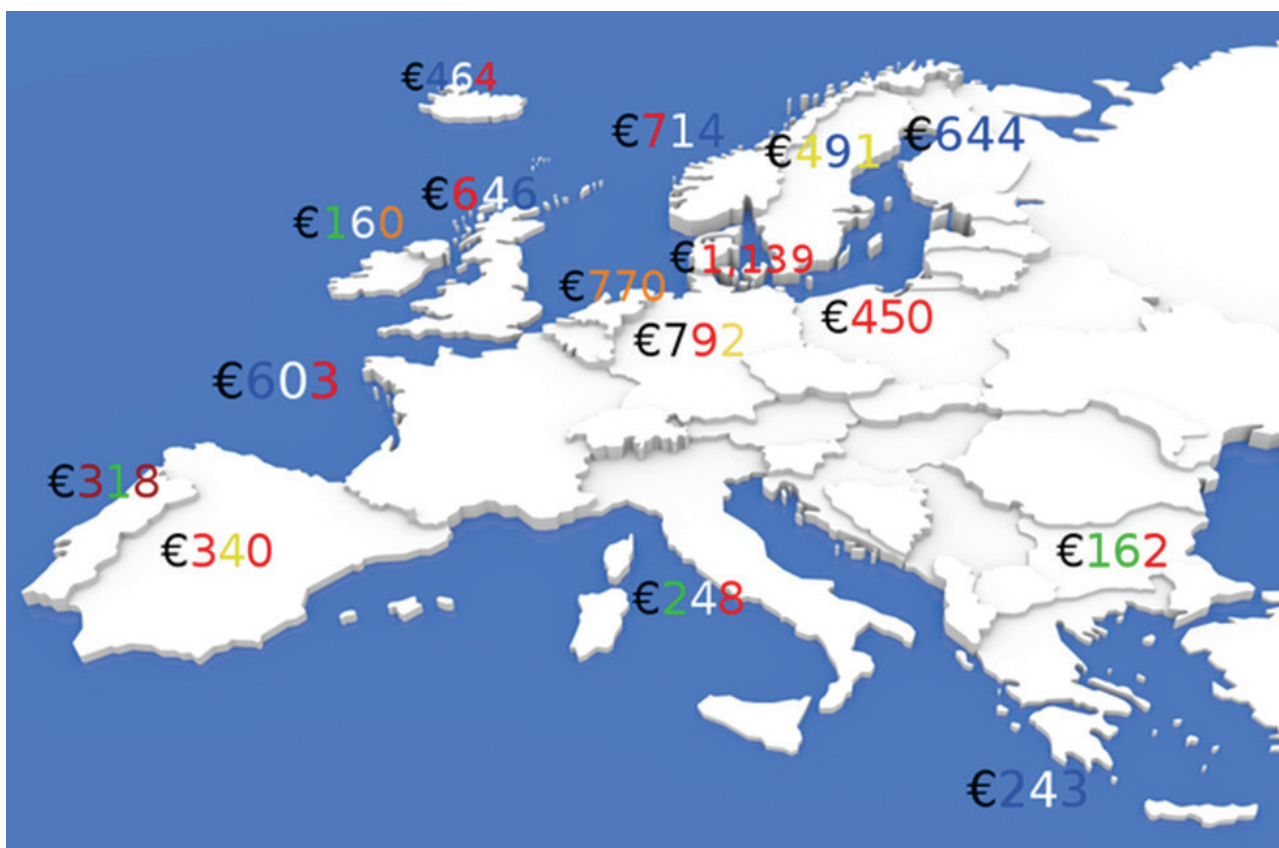
1.13 ΤΙΜΟΛΟΓΙΑΚΗ ΠΟΛΙΤΙΚΗ 2015

Το Διοικητικό Συμβούλιο της Εταιρείας με την αρ. 517/2006 απόφασή του, ενέκρινε την τιμολογιακή πολιτική για την πενταετία 2007 – 2011, η οποία κυρώθηκε με την αρ. 11741/29-12-2006 ΚΥΑ των Υπουργών Οικονομίας & Οικονομικών και Μακεδονίας Θράκης, (ΦΕΚ 202, Τεύχος Β' 16-2-2007) και εφαρμόστηκε από τον Μάιο του 2007, προβλέποντας ετήσια αναπροσαρμογή του κόστους των πάσης φύσεως υπηρεσιών ύδρευσης και αποχέτευσης.

Το 2011 με την υπ' αριθμό 416/2011 απόφαση του Διοικητικού Συμβουλίου, ορίστηκε η τιμολογιακή πολιτική της εταιρείας για την περίοδο 2012-2013, η οποία κυρώθηκε με την υπ' αριθμ. 4799/19-12-2012 (ΦΕΚ 3450/Β/27-12-2012) Κοινή Απόφαση των Υπουργών, Οικονομικών και Μακεδονίας-Θράκης, η οποία προβλέπει για το 2012, διατήρηση των τιμών στα ίδια επίπεδα, επιβολή ειδικού τέλους κύκλου

νερού 0,07€/κυβικό μέτρο, καθώς και ενσωμάτωση των παγίων τελών σε ένα ενιαίο τέλος και από το 2013, μεσοσταθμική αύξηση των τιμών ύδρευσης κατά 1% και των τελών αποχέτευσης κατά 4% (80% από 76%) επί της αξίας ύδατος

Με την υπ' αριθμό 296/2014 Απόφαση του Δ.Σ. της ΕΥΑΘ ΑΕ, αποφασίσθηκε να ζητηθεί η έκδοση Κ.Υ.Α χρονικής διάρκειας δύο ετών, με την οποία θα καθορισθούν τα τιμολόγια περιόδου 1-1-2014 έως 31-12-2015, στο ίδιο ακριβώς ύψος που είχαν καθορισθεί με την Κ.Υ.Α 4799/19-12-2012, ώστε να εξασφαλισθεί η ομαλή λειτουργία της εταιρείας και να διασφαλισθούν τα έσοδα της, κατά τη φάση της μετάβασης της στο νέο ρυθμιστικό πλαίσιο τιμολόγησης.



1.14 ΕΡΕΥΝΑ & ΑΝΑΠΤΥΞΗ

Η Διεύθυνση Ανάπτυξης συμμετείχε ενεργά στην εκπόνηση του επιχειρησιακού σχεδίου της εταιρείας για την περίοδο 2015-2018. Επίσης, συντόνισε το σύνολο των εργασιών ανασχεδιασμού διαδικασιών λειτουργίας της εταιρείας και ανάπτυξης νέου πληροφοριακού συστήματος για την οικονομική διαχείριση αυτής. Στο πεδίο των ερευνητικών προγραμμάτων, διαχειρίστηκε την υλοποίηση του έργου ανάπτυξης του «Επιχειρησιακού Εργαλείου Ελέγχου σε πραγματικό χρόνο των υπερχειλίσεων παντοροϊκού συστήματος αποχέτευσης σε παράκτιες πόλεις» - (Real-t-SO) Επιπρόσθετα, συντόνισε την δράση διάθεσης ιλύος της Εγκατάστασης Επεξεργασίας Λυμάτων Θεσσαλονίκης (ΕΕΛΘ) σε γεωργικές καλλιέργειες που συνεχίστηκε και το 2015 με ιδιαίτερη επιτυχία. Τέλος, συνεχίστηκε η βελτίωση της διαθέσιμης τεκμηρίωσης των δικτύων της εταιρείας σε ψηφιακή μορφή και σε υπόβαθρο GIS που διατηρεί η εταιρεία, ενώ το αρμόδιο τμήμα της οποίας βραβεύτηκε πρόσφατα σε διεθνές επίπεδο.

A. Τμήμα Ειδικών Μελετών

Το Τμήμα Ειδικών Μελετών, Οργάνωσης & Ανάπτυξης Συστημάτων επιμελείται θεμάτων σύνταξης ειδικών μελετών & προτεινόμενων δράσεων με στόχο τόσο την βελτιστοποίηση των διαδικασιών λειτουργίας της Εταιρείας, όσο και την ανάπτυξη νέων Επιχειρηματικών Δραστηριοτήτων της εταιρείας σε νέες γεωγραφικές περιοχές και νέους τομείς. Οι κυριότερες δραστηριότητες του τμήματος, κατά την διάρκεια του 2015 ήταν οι ακόλουθες:

- Συμμετοχή και συντονισμός των εργασιών εκπόνησης της Επιχειρησιακής Μελέτης της ΕΥΑΘ Α.Ε. 2015-2018.
- Συντονισμός των εργασιών υλοποίησης της 1ης φάσης (λογιστήριο, προμήθειες, αποθήκες) του εγκεκριμένου προγραμματισμού ανασχεδιασμού εσωτερικών διαδικασιών λειτουργίας της εταιρείας και αναβάθμισης-ανάπτυξης Πληροφοριακών Συστημάτων. Για την υποστήριξη-αυτοματοποίηση των διαδικασιών λειτουργίας της εταιρείας σε λογιστήριο, προμήθειες, αποθήκες εγκαταστάθηκε το πληροφοριακό σύστημα SAP ERP ECC 6.0.
- Συμμετοχή του τμήματος στις ομάδες επίβλεψης της λειτουργίας των εγκαταστάσεων επεξεργασίας νερού και λυμάτων Θεσσαλονίκης.

B. Τμήμα Στρατηγικού Σχεδιασμού & Προγραμματισμού & Ερευνητικών Προγραμμάτων (ΣΣΠ - ΕΠ):

Κατά τη διάρκεια του 2015 το ΣΣΠ-ΕΠ συντόνισε και υλοποίησε τις ακόλουθες δράσεις:

Ευρωπαϊκό Πρόγραμμα CC-WARE

"Mitigating vulnerability of water resources under climate change" (Περιορισμός της ευπάθειας υδάτινων πόρων υπό κλιματική αλλαγή). Χρηματοδότηση 85% από το Ευρωπαϊκό Ταμείο Περιφερειακής Ανάπτυξης της ΕΕ και 15% από εθνικούς πόρους. Προϋπολογισμός ΕΥΑΘ ΑΕ στο Έργο: 74.315,00 €. Εκκίνησε τον Δεκέμβριο του 2012 και διήρκησε δύο χρόνια. Ολοκληρώθηκε τον Δεκέμβριο του 2014. Στο έργο συμμετείχαν δεκαοκτώ (18) φορείς από δέκα (10) χώρες της Νοτιοανατολικής Ευρώπης (Ελλάδα, Αυστρία, Ιταλία, Βουλγαρία, Ουγγαρία, Ρουμανία, Σλοβενία, Κροατία, Βοσνία - Ερζεγοβίνη και Σερβία). Εντός του 2015 ολοκληρώθηκε με επιτυχία η διαδικασία των απαιτούμενων πρωτοβάθμιων πιστοποιήσεων του προγράμματος. Ως αποτέλεσμα αυτών, εντός του έτους - μετά το φυσικό αντικείμενο το οποίο είχε κλείσει από τα τέλη του 2014 - έκλεισε και το οικονομικό αντικείμενο του έργου, με τις τελευταίες εισροές πιστοποιημένων δαπανών προς την εταιρεία. Περισσότερες πληροφορίες για το έργο στο <http://ccware.eu/>

Real-t-SO

Επιχειρησιακό Εργαλείο Ελέγχου σε πραγματικό χρόνο των υπερχειλίσεων παντοροϊκού συστήματος αποχέτευσης σε παράκτιες πόλεις (κωδικός αριθμός 11ΣΥΝ_9_184). «Real Time Operational Control Tool of Combined Sewerage Overflows (CSO) at Coastal Cities».

Στο πλαίσιο της δράσης «ΣΥΝΕΡΓΑΣΙΑ 2011: Συμπράξεις Παραγωγικών και Ερευνητικών Φορέων σε Εστιασμένους Ερευνητικούς και Τεχνολογικούς Τομείς» (συγχρηματοδοτούμενο από το ΕΣΠΑ). Με το «Επιχειρησιακό Εργαλείο Ελέγχου σε πραγματικό χρόνο των υπερχειλίσεων παντοροϊκού συστήματος αποχέτευσης σε παράκτιες πόλεις» - (Real(t)SO) επιχειρείται ο καλύτερος έλεγχος των υπερχειλίσεων του αποχετευτικού συστήματος, καθώς και η αποτροπή εισόδου θαλασσινού νερού σε αυτό με τη χρήση λογισμικού ευφυών πολυπρακτόρων. Με το πρόγραμμα

λειτουργούν δύο μετεωρολογικοί σταθμοί και λαμβάνονται, σε πραγματικό χρόνο, σημαντικά δεδομένα, κυρίως κατά τη διάρκεια εντόνων βροχοπτώσεων, τα οποία χρησιμοποιούνται άμεσα για την καλύτερη λειτουργία του δικτύου.

Για την υλοποίηση του έργου συνεργάστηκαν εκτός της ΕΥΑΘ ΑΕ:

- η «Καρτέρης Α. – Καρτέρης Μ. ΟΕ» (kartECO),
- το Αριστοτέλειο Πανεπιστήμιο Θεσσαλονίκης, Ειδικός Λογαριασμός Κονδυλίων Έρευνας, Τομέας Υδραυλικής και Τεχνικής περιβάλλοντος, Τμήμα Πολ. Μηχανικών, (ΑΠΘ) και το
- Δημοκρίτειο Πανεπιστήμιο Θράκης, Ειδικός Λογαριασμός ΔΠΘ, Τμ. Δασολογίας και Διαχείρισης Περιβάλλοντος και Φυσικών Πόρων, (ΔΠΘ).

Το έργο εκκίνησε τον Ιανουάριο του 2013 και ολοκληρώθηκε τον Οκτώβριο του 2015.

Συνολικός Προϋπολογισμός Έργου: 689.900 €, Δημόσια Δαπάνη: 525.800 €, (76,21%).

Η ΕΥΑΘ ΑΕ είχε από το φθινόπωρο του 2014 ολοκληρώσει τις απαραίτητες τεχνικές εργασίες για την ανάπτυξη του έργου. Εντός του 2015 ολοκληρώθηκε η διευθέτηση των τελευταίων τεχνικών εκκρεμοτήτων που αφορούσαν τους εφαρμοζόμενους, από το σύστημα των ευφυών πολυπρακτόρων, κανόνες. Κύριο αποτέλεσμα - προϊόν του έργου είναι η εφαρμογή - εργαλείο σε περιβάλλον iOS που είτε αναζητείται στο app store δωρεάν ως «Realtso», είτε στο: <https://itunes.apple.com/us/app/real-tso/id1032021285?mt=8>.

Μέσω της ιστοσελίδας του έργου, στο <http://www.realtso.gr/product.html>, δίνεται η δυνατότητα για κάθε ενδιαφερόμενο να παρακολουθήσει περιβαλλοντικά δεδομένα της πόλης της Θεσσαλονίκης (μετεωρολογικά και δεδομένα στάθμης θάλασσας), ενώ οι πιστοποιημένοι χρήστες μπορούν να κατεβάσουν κάθε είδους δεδομένα του έργου. Μεταξύ άλλων, ο σχεδιασμός, η δομή και η λειτουργία του έρ-

γου περιγράφονται με λεπτομέρεια στα παραδοτέα τα οποία είναι διαθέσιμα στο <http://www.realtso.gr/deliverables.html>. Επιπλέον στο πλαίσιο του έργου οργανώθηκαν δύο εσωτερικές ημερίδες εκπαίδευσης – ενημέρωσης του προσωπικού της ΕΥΑΘ ΑΕ για την γνωριμία, λειτουργία και συντήρησή του. Επίσης υπήρξε παρουσίαση του έργου σε ημερίδα του έργου ICME (Black Sea) τον 11/2015 στην αίθουσα Δημ. Συμβουλίου του Δημαρχείου Θεσ/νίκης.

Διάθεση ιλύος σε γεωργικές καλλιέργειες

Η ΕΥΑΘ ΑΕ ήδη από το 2006 διαθέτει ιλύ από τις εγκαταστάσεις επεξεργασίας λυμάτων της (ΕΕΛ) σε γεωργικές καλλιέργειες βάσει της ΚΥΑ 80568/4225/91 μέσω της Διεύθυνσης Ανάπτυξης. Η δράση αναπτύχθηκε γεωμετρικά από το 2010 και μετά. Από το 2014 η δράση έχει την μορφή πάγιας διαδικασίας και επισπεύδεται από την αρμόδια Δ/ση ΛΣΕ & ΠΕ.

Μέσα στο 2015, 19.914,1 τόνοι προσωρινά αποθηκευμένης, ασβεστοποιημένης ιλύος μεταφέρθηκαν σε αγροτικές καλλιέργειες. Η Δ/ση Ανάπτυξης μέσω του Τμ. ΣΣΠ – ΕΠ συμμετείχε στην συγγραφή της διακήρυξης, είχε παρουσία στις επιτροπές διαγωνισμού και προήδρευε στην επιτροπή επίβλεψης. Επίσης, λόγω σχετικής εμπειρίας, παρείχε μέλος σε επιτροπή της εργολαβίας πιλοτικής μεταφοράς προσωρινά αποθηκευμένης ιλύος της ΕΕΝΘ.

Τον 11/2015 έλαβε χώρα υποστήριξη της δράσης, ενημέρωση αγροτών και τοπικής κοινωνίας με παρουσίαση στο χωριό Γέφυρα του Ν. Θεσ/νίκης. Στον πίνακα ... παρακάτω δίνεται εικόνα για την δράση συνοπτικά. Από το 2013 και μετά οι ποσότητες ιλύος που διατέθηκαν σε γεωργικές καλλιέργειες δείχνουν να έχουν σταθεροποιηθεί σε άνω των 19.000 τόνων/έτος.

Πίνακας 1 Ποσότητες διατεθειμένης ασβεστοποιημένης ιλύος από την ΕΕΛΘ στη γεωργία ανά έτος (τόνοι).

	2010-2011	2012	2013	2014	2015	Μεταβολή 2015, %	Σύνολο 6ετίας
ΣΥΝΟΛΑ, Τόνοι ιλύος στη γεωργία/έτος	1046,7	7149,8	19471,2	19828,1	19914,1	+0,4	67409,9

Γ. Τμήμα των Γεωγραφικών Συστημάτων Πληροφοριών (GIS) & Υδραυλικού μοντέλου ύδρευσης-αποχέτευσης

Το Τμήμα των Γεωγραφικών Συστημάτων Πληροφορικής (GIS) & Υδραυλικού μοντέλου ύδρευσης-αποχέτευσης κατά την διάρκεια του 2015, εκτός από τις πάγιες εργασίες επιμελήθηκε και την:

Καταγραφή δικτύων ύδρευσης

Στα πλαίσια της εργολαβίας «Παροχή Υπηρεσιών χαρτογράφησης (τοπογραφική αποτύπωση & καταγραφή υδραυλικών στοιχείων) δικτύων και εγκαταστάσεων ύδρευσης και των παροχών των πελατών και των συνδέσεών τους, καθώς και τοπογραφική αποτύπωση όλων των υπολοίπων δικτύων ΟΚΩ και απόδοσή τους στην Ε.Υ.Α.Θ. Α.Ε., με ταυτόχρονο εντοπισμό αφανών διαρροών» πραγματοποιήθηκε υδραυλική και τοπογραφική καταγραφή, για επιλεγμένες περιοχές του δικτύου ύδρευσης όπου η γνώση ήταν περιορισμένη, ασαφής ή ελλιπής.

Επικαιροποίηση ιδιωτικών συνδέσεων αποχέτευσης στο σύστημα

Σε συνεργασία με το Τμήμα Συνδέσεων Αποχέτευσης, πραγματοποιήθηκε εισαγωγή, στο σύστημα, ιδιωτικών συνδέσεων αποχέτευσης που λόγω παλαιότητας δεν είχαν περαστεί ποτέ στο σύστημα. Κατά την ολοκλήρωση της εργασίας θα έχει εισαχθεί στο σύστημα το 100% των συνδέσεων αποχέτευσης και το σύνολο των στοιχείων για αυτές που διατηρεί στο αρχείο του το Τμήμα Συνδέσεων Αποχέτευσης.

Επίσης το Τμήμα GIS βραβεύτηκε πρόσφατα μεταξύ άλλων 100.000 διεθνών υποψηφιοτήτων στην Αμερική. Η ΕΥΑΘ ξεχώρισε για τη συνολική υποδομή GIS (Geographical Information Systems - Γεωγραφικά Συστήματα Πληροφοριών) που διαθέτει, στο πλαίσιο του Παγκόσμιου Συνεδρίου Χρηστών ESRI και ανάμεσα σε άλλες 100.000 εταιρείες ανά τον κόσμο.

Δ. Τμήμα Μηχανοργάνωσης, Τηλεπικοινωνιακών Εφαρμογών και Πληροφορικής

Το Τμήμα Μηχανοργάνωσης, Τηλεπικοινωνιακών Εφαρμογών και Πληροφορικής κατά τη διάρκεια του 2015, εκτός από τις πάγιες εργασίες επιμελήθηκε και την:

- Υλοποίηση των αιτημάτων (συνολικά περίπου 40) για αλλαγές – παραμετροποιήσεις και αναβαθμίσεις του κώδικα ERP όσον αφορά τις διευθύνσεις καταναλωτών και

οικονομικού. Τα εν λόγω αιτήματα, υλοποιήθηκαν είτε με εγκατάσταση νέου προγράμματος, είτε με προσθήκη στο υπάρχον νέου κώδικα. Τα σημαντικότερα από τα αιτήματα αυτά ήταν:

- Τοποθέτηση τηλεσκοπικού διακόπτη σε αίτηση διακοπής
- Κατάργηση σφραγίδας στην εξόφληση έναντι, δόσεων, τιμολογίων
- Δυνατότητα είσπραξης των ανωτέρω από όλα τα ταμεία
- Τροποποιήσεις σε διακανονισμούς πληρωμών
- Νέος τρόπος διαχείρισης εισπράξεων με επιταγή ή πιστωτική κάρτα
- Δημιουργία αίτησης πιστωτικού υπολοίπου
- Τροποποιήσεις σε καθημερινή οριστικοποίηση γενικής λογιστικής
- Διεπαφές μεταξύ Solution II, HCM και νέου ΣΔΕΠ
- Τροποποιήσεις σε αιτήσεις εκπτώσεων καταναλωτών λόγω διαρροών
- Δημιουργία νέων μοντέλων υπηρεσιών
- Αλλαγή λειτουργικότητας της μεταβολής κατάστασης σε μη ενεργή αιτήσεων διακανονισμού χρέους
- Υποστήριξη και συμμετοχή του τμήματος στο έργο υλοποίησης του νέου πληροφοριακού συστήματος SAP της εταιρείας.
- Ένταξη νέων σημείων στο ιδιόκτητο δίκτυο σύνδεσης μέσω ασύρματης ζεύξης
- Αναβάθμιση λειτουργικού σε προσωπικούς υπολογιστές σε windows 8.1 και windows 10
- Επέκταση λειτουργίας Helpdesk με καταγραφή και αξιολόγηση των υποβληθέντων αιτημάτων υποστήριξης.
- Επιτυχής ολοκλήρωση προγράμματος προμηθειών νέου υλικοτεχνικού εξοπλισμού (PC, περιφερειακά) της ΕΥΑΘ για το 2015 μέσω της διενέργειας δημόσιου διαγωνισμού.
- Ξεκίνησε πιλοτικά η έκδοση newsletter με θέματα Πληροφορικής της εταιρείας
- Ξεκίνησε η διαδικασία πιλοτικής καταγραφής βαθμού ικανοποίησης των εσωτερικών χρηστών από το Τμ. Πληροφορικής.



ΚΕΦΑΛΑΙΟ
2
ΕΤΗΣΙΑ ΟΙΚΟΝΟΜΙΚΗ
ΑΠΕΙΚΟΝΙΣΗ

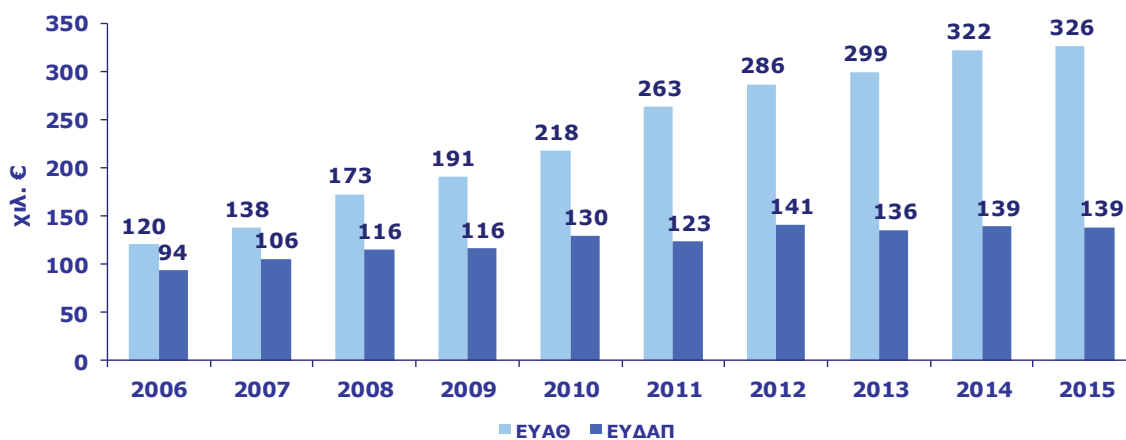
2.1 Απεικόνιση Έτους

(χιλ. €)	2015	2014
Ενεργητικό		
Μη κυκλοφορούν ενεργητικό	87,791	87,087
Κυκλοφορούν Ενεργητικό	107,264	102,286
Σύνολο Ενεργητικού	195,235	189,373
Συνολο ιδίων κεφαλαίων	150,668	145,784
Σύνολο υποχρεώσεων	26,651	26,899
Σύνολο Παθητικού	192,235	189,373

(χιλ. €)	2015	2014
Λειτουργικές δραστηριότητες	14,645	11,337
Επενδυτικές δραστηριότητες	- 5,520	- 4,129
Χρηματοδοτικές δραστηριότητες	- 8,474	- 10,492
Ταμειακά διαθέσιμα - έναρξη	50,305	53,588
Ταμειακά διαθέσιμα - τέλος	50,956	50,305
Ταμειακά διαθέσιμα - αύξηση / (μείωση)	652	- 3,284

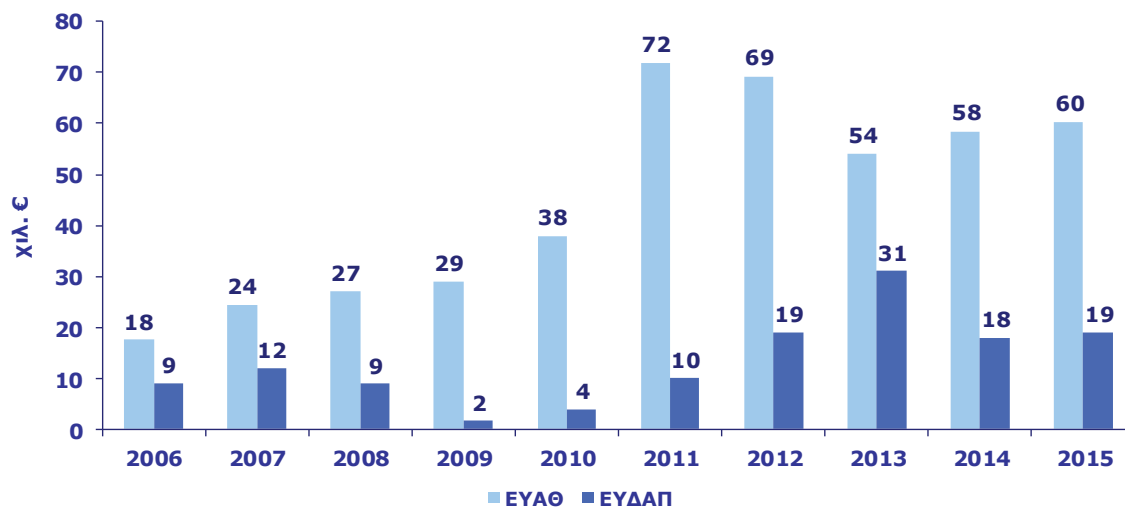
	2015	2014	2013	2012
Δείκτης Απόδοσης & Αποδοτικότητα				
Περιθώριο Μικτού Κέρδους	35.69%	35,65%	35.71%	41.39%
ΕΒΙΤ	26.80%	24,92%	21.77%	25.14%
Δείκτης Ρευστότητας				
Γενική Ρευστότητα	5.99%	6.13%	4.81%	3.39%
Δείκτης Κεφαλαιακής Διάρθρωσης				
Ίδια / Ξένα Κεφάλαια	338.07%	334,46%	297.08%	247.06%
Δείκτης Επενδύσεων				
Κέρδη ανα μετοχή	0,37	0,37	0,36	0,49

Κύκλος Εργασιών ανά Εργαζόμενο



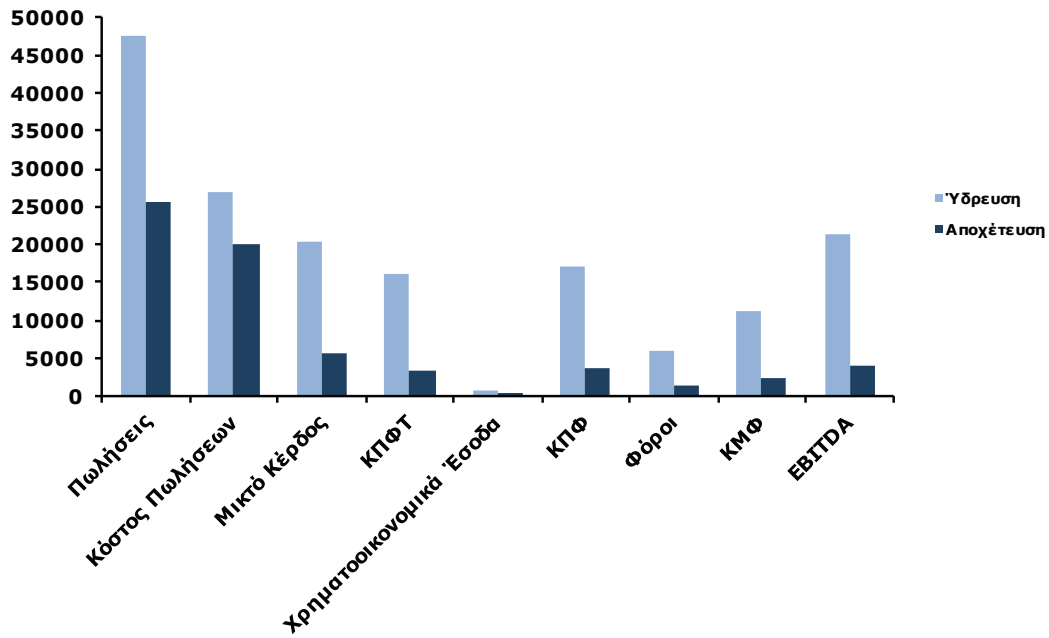
→ 1,24% αύξηση στο τζίρο ανά εργαζόμενο το 2015 σε σχέση με το 2014

Καθαρά Κέρδη ανά Εργαζόμενο

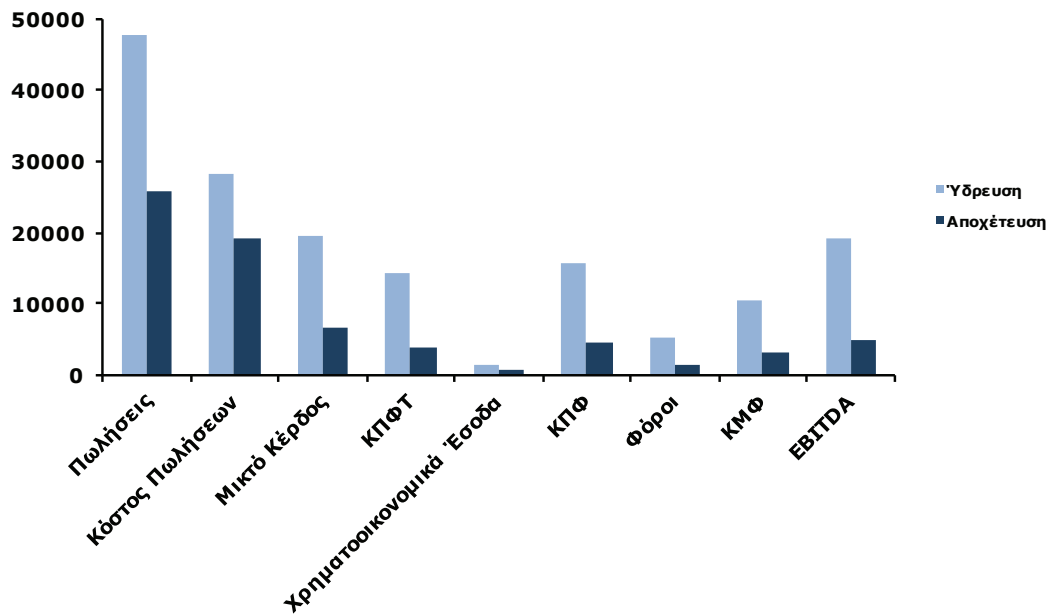


→ 3,4% αύξηση στα κέρδη ανά εργαζόμενο το 2015 σε σχέση με το 2014

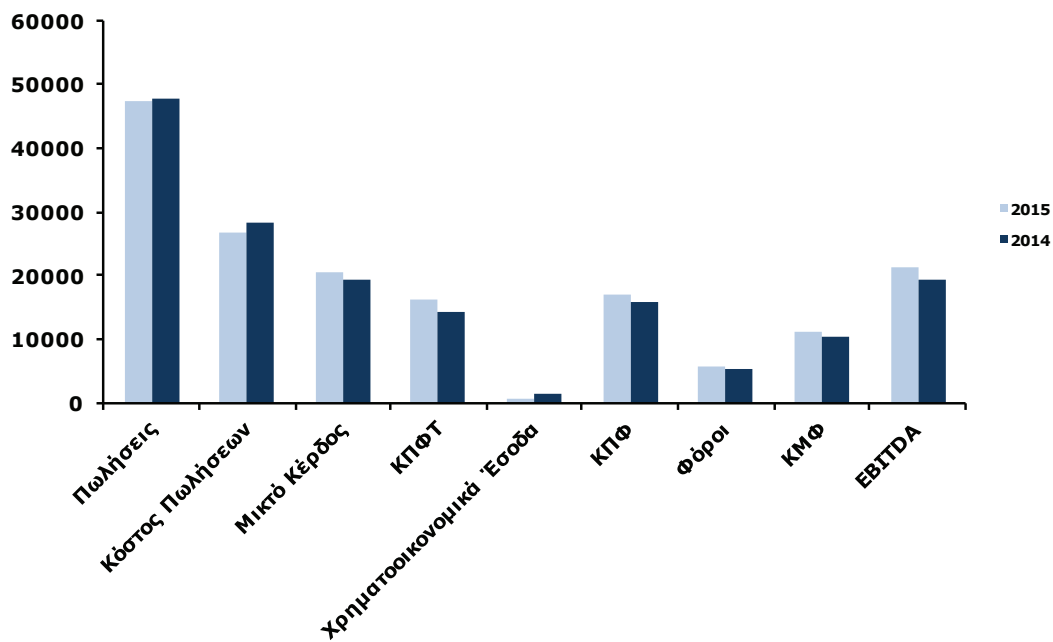
Παροχή Υπηρεσιών - 2015



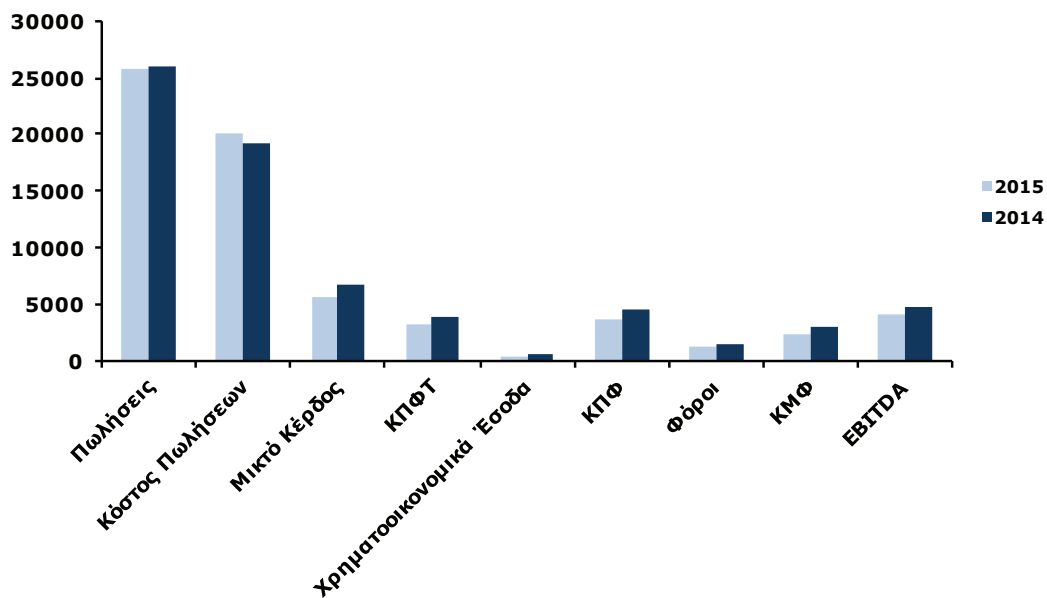
Παροχή Υπηρεσιών - 2014

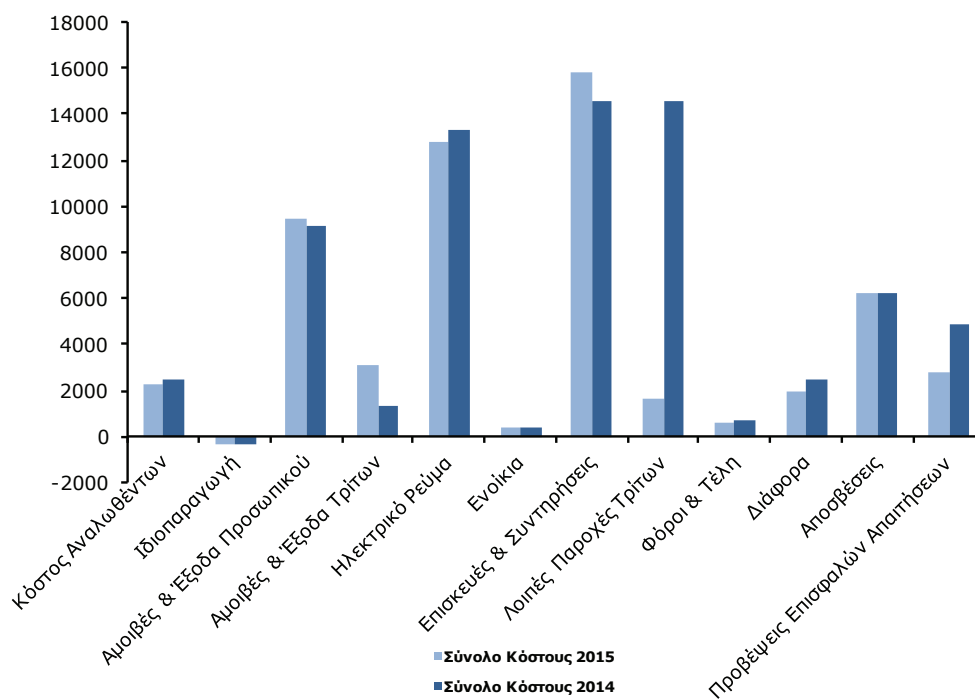
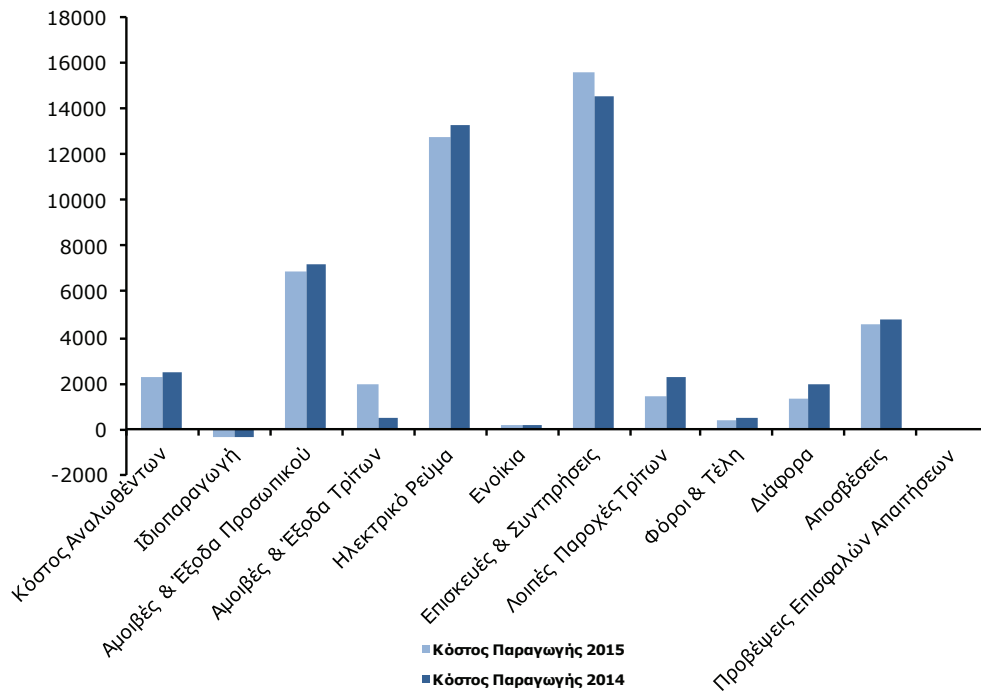


Ύδρευση

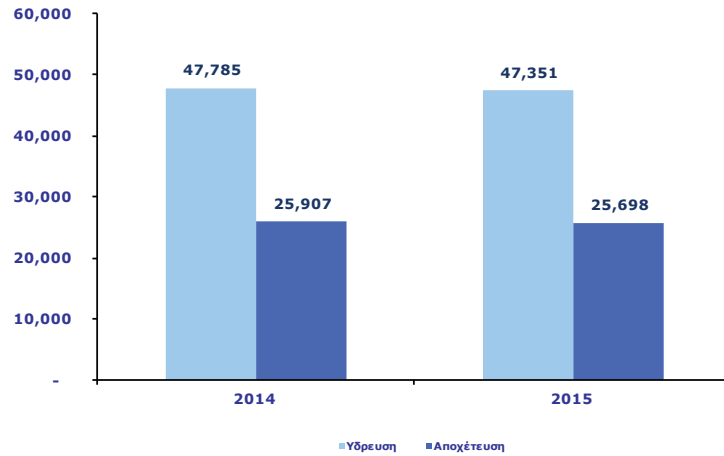


Αποχέτευση



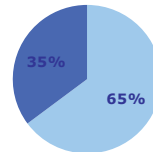
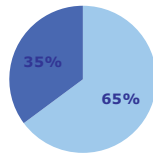


Ανάλυση Πωλήσεων

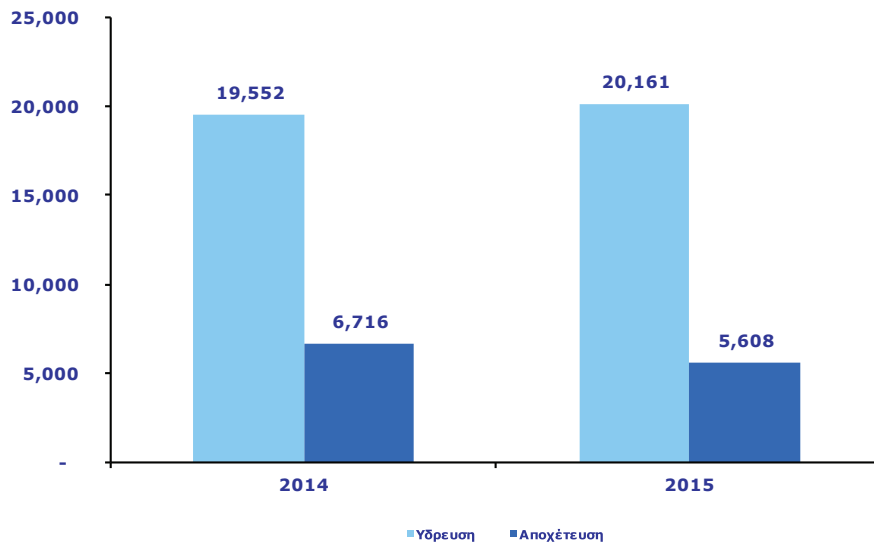


2014

2015

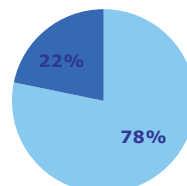
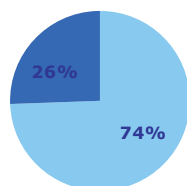


Ανάλυση Μικτού Κέρδους

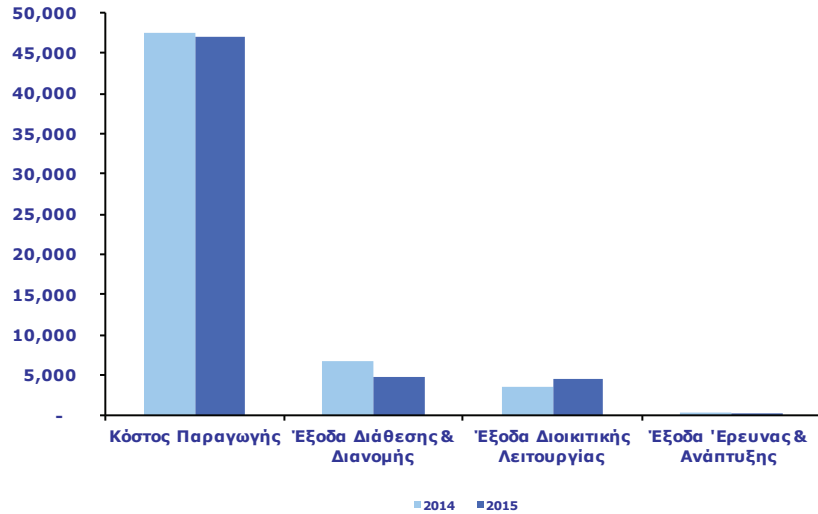


2014

2015

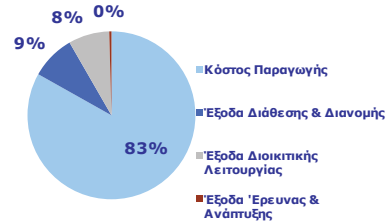
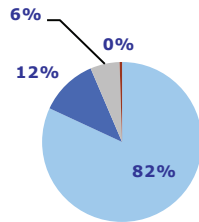


Ανάλυση Εξόδων

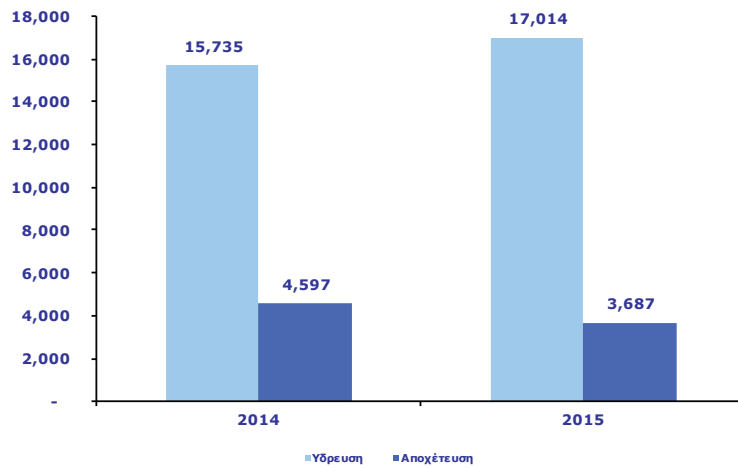


2014

2015

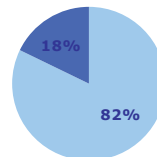
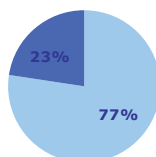


Ανάλυση Κέρδων προ Φόρων

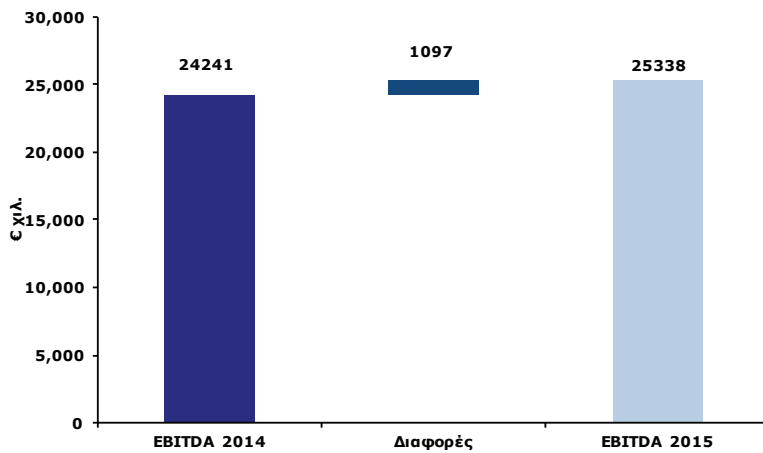

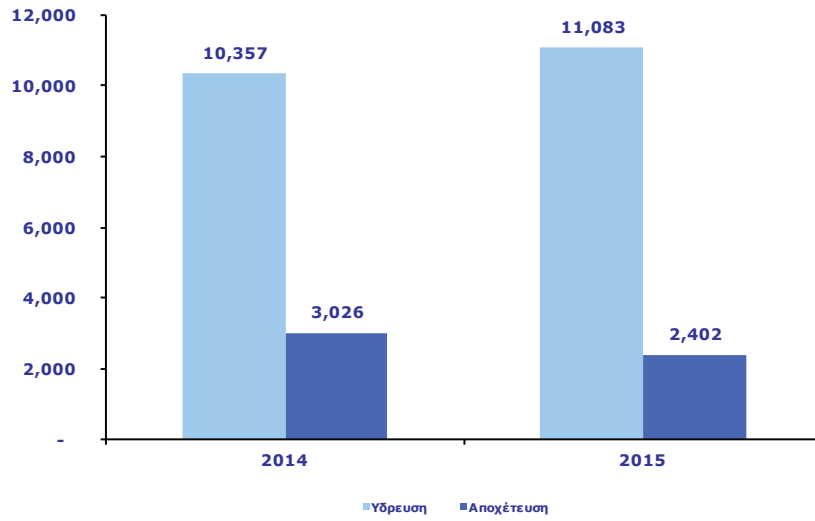


2014

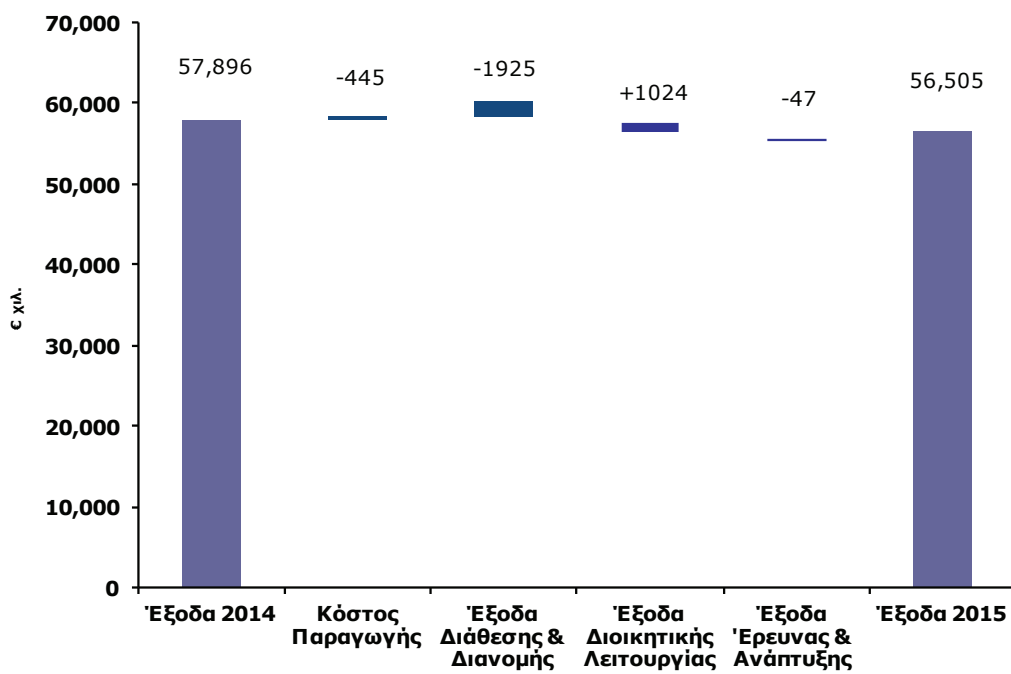
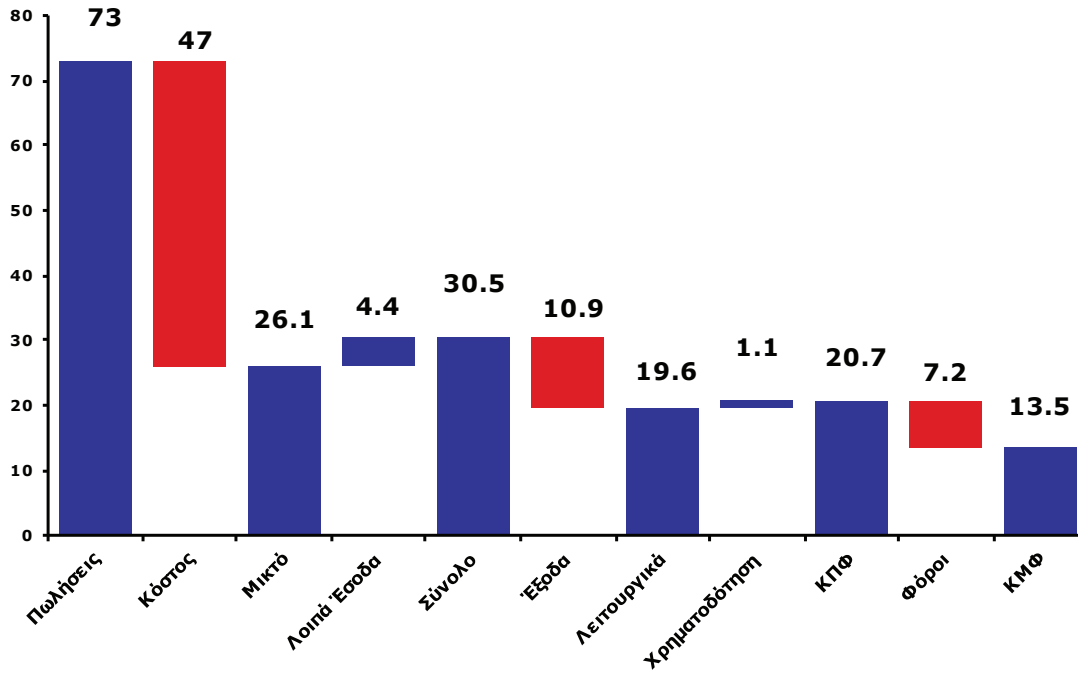
2015



Ανάλυση Κερδών μετά Φόρων



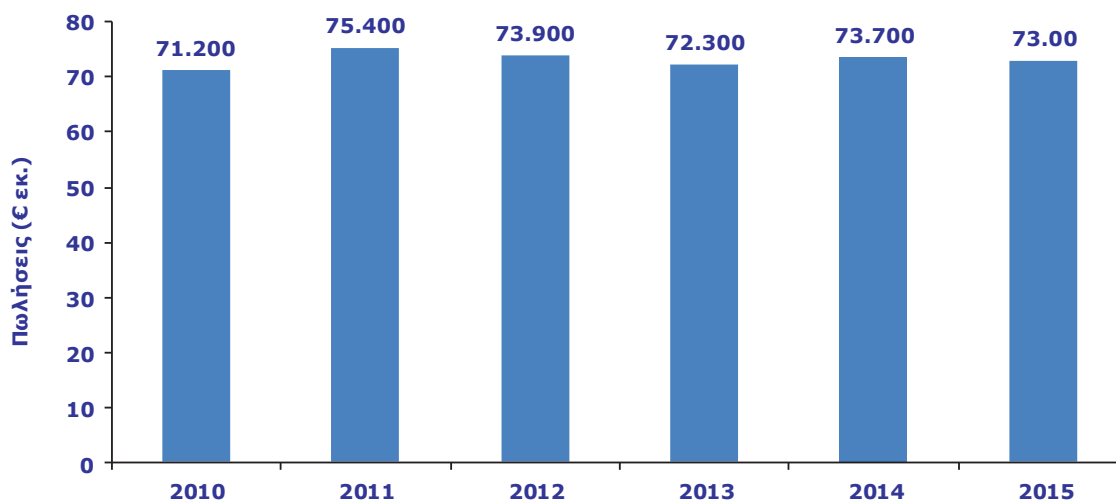
Συμφωνία Πωλήσεων - ΚΜΦ



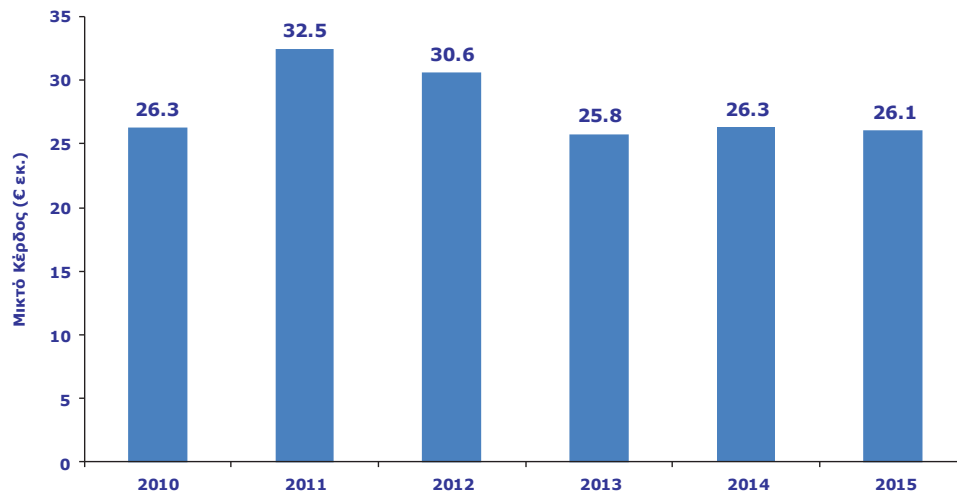
Απεικόνιση βετίας

Κατάσταση Αποτελεσμάτων Περιόδου	2010	2011	2012	2013	2014	2015
Πωλήσεις	71,182	75,400	73,851	72,299	73,693	73,048
Κόστος Πωλήσεων	44,878	42,876	43,284	46,479	47,425	46,980
Μικτό Κέρδος	26,304	32,524	30,566	25,821	26,268	26,068
Λοιπά Έσοδα Εκμετάλλευσης	3,406	2,635	3,133	3,418	3,392	4,397
	29,710	35,159	33,699	29,238	29,660	30,465
Έξοδα Λειτουργίας Διαθέσεως	3,081	4,365	4,869	5,004	6,749	4,824
Έξοδα Διοικητικής Λειτουργίας	5,249	4,542	3,976	4,245	3,437	4,461
Έξοδα Λειτουργίας Έρευνας και Αναπ.	541	446	484	306	286	239
Λοιπά Λειτουργικά Έξοδα	1,826	2,389	5,803	3,947	828	1,365
Λειτουργικά Αποτελέσματα	19,013	23,416	18,567	15,736	18,361	16,575
Χρηματοοικονομικά Έσοδα	1,865	2,592	2,831	1,960	1,972	1,126
Αποτελέσματα Συνήθων Εργασιών	20,878	26,008	21,397	17,696	20,333	20,701
Έσοδα Επενδύσεων	0	0	0	0	0	0
Αποτελέσματα προ Φόρων	20,878	26,008	21,397	17,696	20,333	20,701
Φόρος Εισοδήματος	8,475	5,413	3,681	4,621	6,950	7,217
Αποτελέσματα μετά Φόρων	12,402	20,595	17,716	13,075	13,383	13,485

Πωλήσεις βετίας

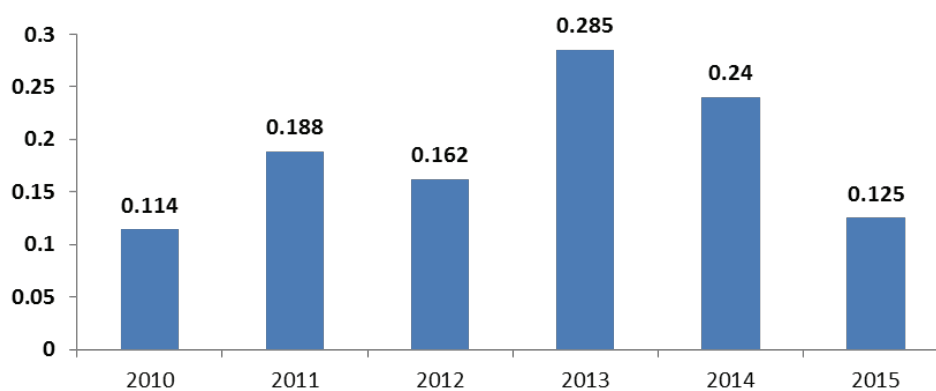


Μικτό Κέρδος βετίας



Μέρισμα / Μετοχή βετίας

Μέρισμα / Μετοχή (€)



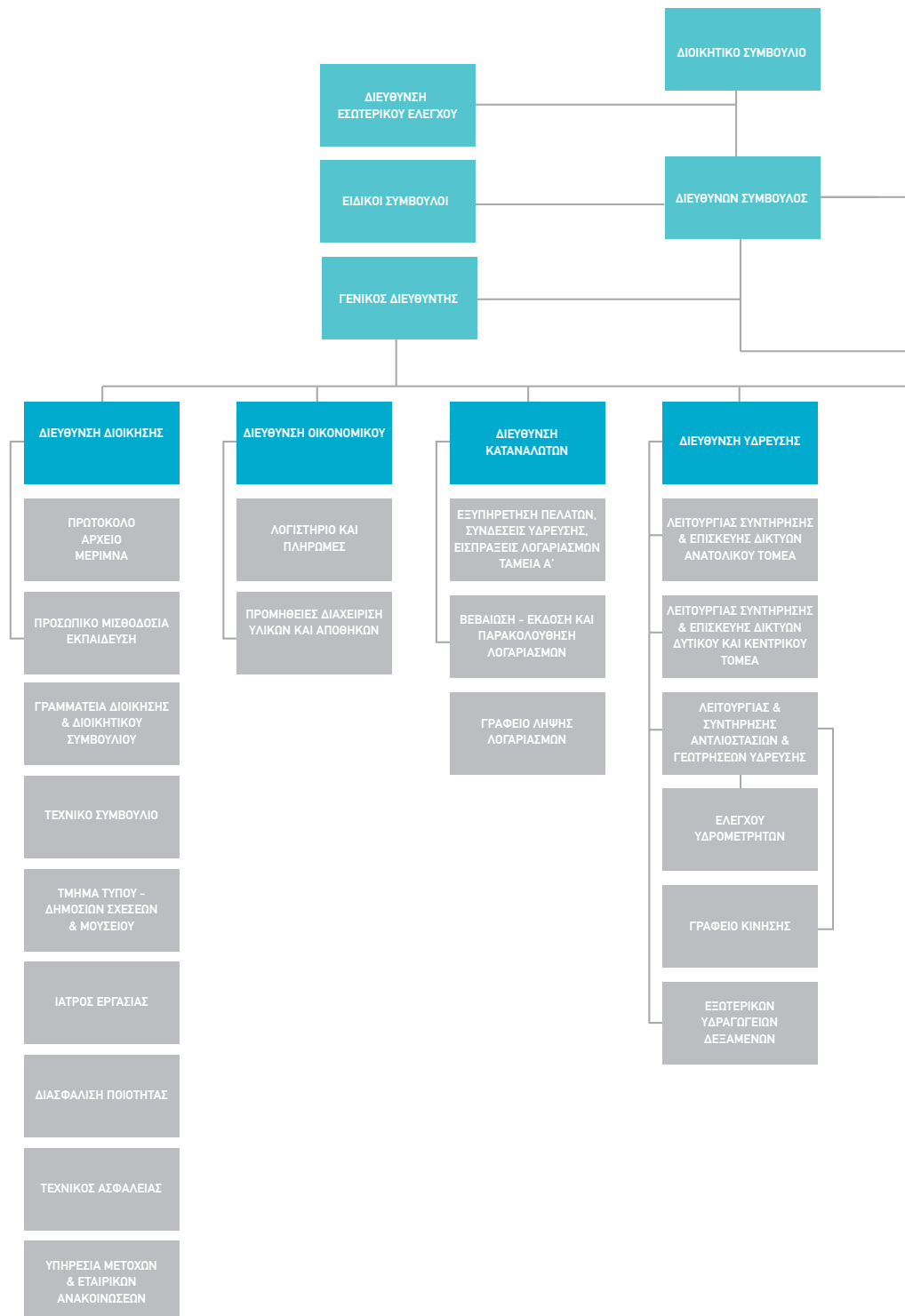
ΚΕΦΑΛΑΙΟ

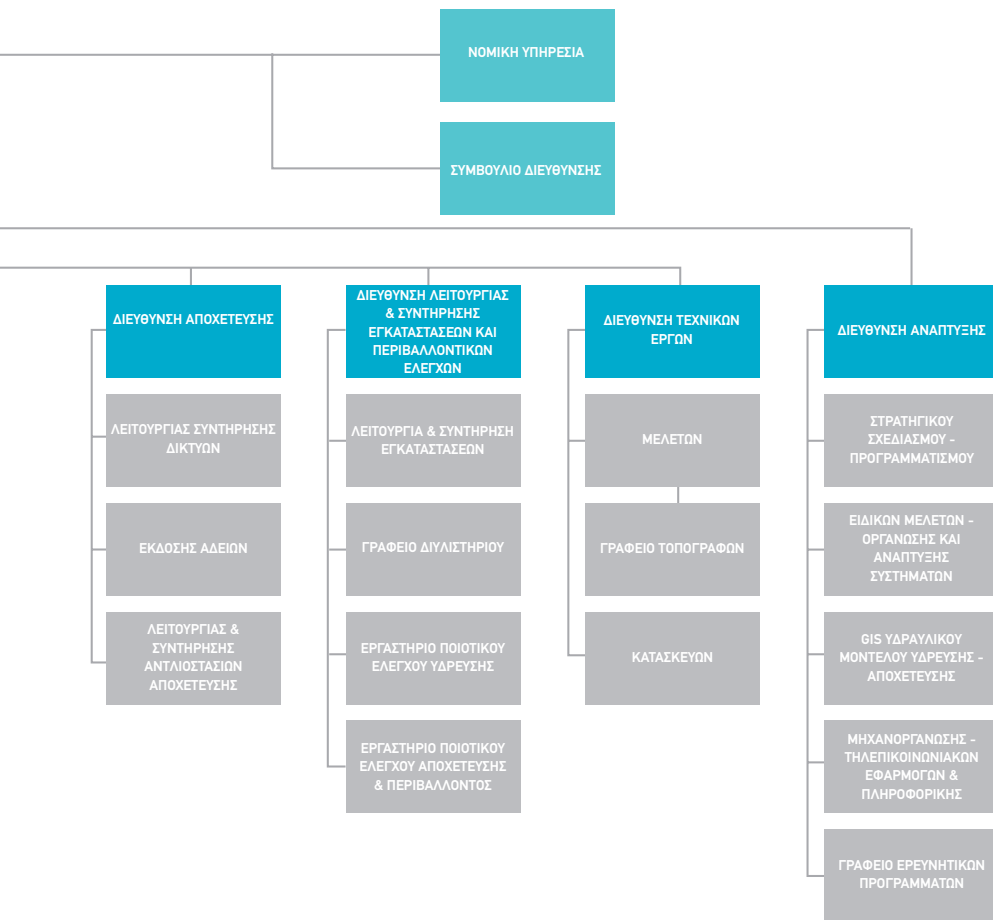
3

ΕΤΑΙΡΙΚΗ
ΔΙΑΚΥΒΕΡΝΗΣΗ

3.1

Οργανόγραμμα





3.2 Διοικητικό Συμβούλιο

Σύμφωνα με το άρθρο 13 του Κωδικοποιημένου Καταστατικού της ΕΥΑΘ Α.Ε., το οποίο εγκρίθηκε με την αρ. Κ2-16550/19-11-2007 απόφαση του Υπουργείου Ανάπτυξης (ΦΕΚ 13309/20-11-2007) και τροποποιήθηκε ως προς το άρθρο 5 παρ.4 και ως προς το άρθρο 13, με την αρ.Κ5-1143/1-4-2013 απόφαση του Υπουργείου Ανάπτυξης, Ανταγωνιστικότητας, Υποδομών, Μεταφορών και Δικτύων (ΦΕΚ 2044/5-4-2013), η Εταιρεία διοικείται από Διοικητικό Συμβούλιο, που αποτελείται από επτά (7) έως ένδεκα (11) μέλη, τα οποία εκλέγονται από τη Γενική Συνέλευση των Μετόχων της Εταιρείας. Η θητεία των μελών του Δ.Σ. της ΕΥΑΘ Α.Ε. είναι πενταετής.

Τα μέλη διακρίνονται σε εκτελεστικά και μη εκτελεστικά, εκ των οποίων τουλάχιστον τα δύο είναι ανεξάρτητα μέλη. Δύο από τα μέλη είναι εκπρόσωποι των εργαζομένων.

ΣΥΝΘΕΣΗ ΔΙΟΙΚΗΤΙΚΟΥ ΣΥΜΒΟΥΛΙΟΥ – ΕΤΟΥΣ 2015

Το Διοικητικό Συμβούλιο συγκαλείται από τον Πρόεδρό του, σύμφωνα με τις διατάξεις του Καταστατικού της Εταιρείας και συνεδριάζει μέχρι τέσσερις φορές το μήνα.

Η σύνθεση του Διοικητικού Συμβουλίου έχει ως εξής:

Σύμφωνα με το άρθρο 17 (Συγκρότηση του Διοικητικού Συμβουλίου) του Καταστατικού, το Διοικητικό Συμβούλιο αμέσως μετά το σχηματισμό του, σύμφωνα με το άρθρο 13 του καταστατικού, συνέρχεται και συγκροτείται σε σώμα, εκλέγοντας τον Πρόεδρο και έναν ή περισσότερους Αντιπροέδρους. Μπορεί επίσης, να εκλέγει από τα μέλη του Διευθύνοντα Σύμβουλο. Η ιδιότητα του Προέδρου και του Διευθύνοντος Συμβούλου μπορεί να συμπέσει στο ίδιο πρόσωπο.

Το Διοικητικό Συμβούλιο με απόφασή του, επιλέγει τους Διευθυντές, καθορίζοντας συγχρόνως και τις αρμοδιότητές τους.

ΣΥΝΘΕΣΗ ΔΙΟΙΚΗΤΙΚΟΥ ΣΥΜΒΟΥΛΙΟΥ ΕΤΟΥΣ 2015

ΟΝΟΜΑΤΕΠΩΝΥΜΟ	ΘΕΣΗ ΣΤΟ Δ.Σ.	ΙΔΙΟΤΗΤΑ
Παπαδάκης Νικόλαος	Πρόεδρος και Διευθύνων Σύμβουλος	Αναπληρωτής Καθηγητής Πανεπιστημίου
Ράλλη Πηνελόπη	Αντιπρόεδρος Εκτελεστικό Μέλος	Πολιτικός Μηχανικός
Κουτρούκης Κων/νος	Αντιπρόεδρος Εκτελεστικό Μέλος	Χημικός Μηχανικός
Αποστόλου Απόστολος	Ανεξάρτητο Μη Εκτελεστικό Μέλος	Οικονομολόγος
Ζακαλάκης Δημήτριος	Μη Εκτελεστικό Μέλος	Δικηγόρος
Καραχάλιου Ελευθερία	Μη Εκτελεστικό Μέλος	Οικονομολόγος
Καραχάλιος Σωτήριος	Ανεξάρτητο Μη Εκτελεστικό Μέλος	Μηχ/γος Ηλ/γος Μηχανικός
Τσαφής Μάρκος	Μη Εκτελεστικό Μέλος	Εργοδηγός Δομικών Έργων
Χατζηναντωνίου Νικόλαος	Μη Εκτελεστικό Μέλος	Χημικός
Αρχοντόπουλος Γεώργιος	Μη Εκτελεστικό Μέλος	Εκπρόσωπος εργαζομένων
Θεοδωρίδου Παρθένα	Μη Εκτελεστικό Μέλος	Εκπρόσωπος εργαζομένων

Το Διοικητικό Συμβούλιο είναι το ανώτατο διοικητικό όργανο της Εταιρείας που κατά κύριο λόγο διαμορφώνει τη στρατηγική και πολιτική ανάπτυξη αυτής και παράλληλα εποπτεύει και ελέγχει τη διαχείριση της περιουσίας της. Οι αρμοδιότητες του προσδιορίζονται από το ν. 2190/1920 και τον Ν. 3016/2002, όπως αυτός ισχύει σήμερα.

Στη χρήση του 2015 αναλυτικότερα και ανά χρονικά διαστήματα οι αμοιβές των μελών που καταβλήθηκαν από τις συνεδριάσεις του Διοικητικού Συμβουλίου εμφανίζονται στον επόμενο πίνακα.

3.3 Αμοιβές

ΑΜΟΙΒΕΣ & ΑΠΟΖΗΜΙΩΣΕΙΣ ΜΕΛΩΝ ΔΣ ΑΠΟ 1/1/2015 - 31/12/2015

ΕΠΩΝΥΜΟ	ΙΔΙΟΤΗΤΑ	ΔΙΟΙΚΗΤΙΚΟ ΣΥΜΒΟΥΛΙΟ	ΕΞΟΔΑ ΠΑΡΑΣΤΑΣΗΣ	ΕΡΓΟΔΟΤΙΚΕΣ ΕΙΣΦΟΡΕΣ	ΕΤΗΣΙΑ ΑΠΟΖΗΜΙΩΣΗ	ΕΞΟΔΑ ΜΕΤΑΚΙΝΗΣΗΣ	ΣΥΝΟΛΙΚΟ ΚΟΣΤΟΣ
ΠΑΠΑΔΑΚΗΣ ΝΙΚΟΛΑΟΣ	ΠΡΟΕΔΡΟΣ & ΔΙΕΥΘΥΝΩΝ ΣΥΜΒΟΥΛΟΣ, ΕΚΤΕΛΕΣΤΙΚΟ ΜΕΛΟΣ	3.055,00€			57.000,00€	1.690,37€	61.745,37 €
ΡΑΛΛΗ ΠΗΝΕΛΟΠΗ	ΜΕΛΟΣ Δ.Σ & ΑΝΤΙΠΡΟΕΔΡΟΣ	2.820,00€			13.531,44€		16.351,44 €
ΚΟΥΤΡΟΥΚΗΣ ΚΩΝ/ΝΟΣ	ΜΕΛΟΣ Δ.Σ & ΑΝΤΙΠΡΟΕΔΡΟΣ	3.055,00€			13.531,44€		16.586,44 €
ΖΑΚΑΛΚΑΣ ΔΗΜΗΤΡΙΟΣ	ΜΕΛΟΣ Δ.Σ	822,50€	4.643,28€				5.465,78 €
ΚΑΡΑΧΑΛΙΟΥ ΕΛΕΥΘΕΡΙΑ	ΜΕΛΟΣ Δ.Σ	352,50€	4.643,28€				4.995,78 €
ΚΑΡΑΧΑΛΙΟΣ ΣΩΤΗΡΙΟΣ	ΜΕΛΟΣ Δ.Σ	3.055,00€	4.643,28€				7.698,28€
ΤΣΑΦΗΣ ΜΑΡΚΟΣ	ΜΕΛΟΣ Δ.Σ	2.820,00€	4.643,28€				7.463,28€
ΧΑΤΖΗΑΝΤΩΝΙΟΥ ΝΙΚΟΛΑΟΣ	ΜΕΛΟΣ Δ.Σ	3.055,00€	4.643,28€				7.698,28€
ΑΠΟΣΤΟΛΟΥ ΑΠΟΣΤΟΛΟΣ	ΜΕΛΟΣ Δ.Σ	2.820,00€	4.643,28€				7.463,28 €
ΑΡΧΟΝΤΟΠΟΥΛΟΣ ΓΕΩΡΓΙΟΣ	ΜΕΛΟΣ Δ.Σ & ΥΠΑΛΛΗΛΟΣ ΕΥΑΘ	2.702,50 €	4.643,28€				7.345,78€
ΘΕΟΔΩΡΙΔΟΥ ΠΑΡΘΕΝΑ	ΜΕΛΟΣ Δ.Σ & ΥΠΑΛΛΗΛΟΣ ΕΥΑΘ	2.585,00 €	4.643,28€				7.228,28€
ΣΥΝΟΛΟ		27.142,50 €	37.146,24 €		84.062,88 €	1.690,37€	150.041,99€

Τα καταβληθέντα ποσά για την θέση του Δ/ντος Συμβούλου αποτελούν αμοιβή ενώ για τα λοιπά μέλη, έξοδα παράστασης, είναι δε καθορισμένα με την απόφαση της Τακτικής Γενικής Συνέλευσης της 29^{ης} Ιουνίου 2015.

Για αποζημιώσεις συνεδριάσεων των γραμματέων του Διοικητικού Συμβουλίου, κατά το 2015, καταβλήθηκαν 3.055,00 €.

Οι αποδοχές πλέον εργοδοτικών εισφορών του Γενικού Διευθυντή από 01/01/2015/ -31/12/2015 ανήλθαν στις 64.305,39 € και των Διευθυντών στις 449.152,09 €.

ΑΠΟΔΟΧΕΣ ΓΕΝΙΚΟΥ ΔΙΕΥΘΥΝΤΗ

ΟΝΟΜΑΤΕΠΩΝΥΜΟ	ΑΠΟ	ΕΩΣ	ΜΕΙΚΤΕΣ ΑΠΟΔΟΧΕΣ	ΕΡΓΟΔ. ΕΙΣΦ.	ΣΥΝΟΛΟ
ΒΑΔΡΑΤΣΙΚΑΣ ΜΙΧΑΗΛ	1/1/2015	31/12/2015	52.119,99 €	12.185,40 €	64.305,39 €

ΑΠΟΔΟΧΕΣ ΔΙΕΥΘΥΝΤΩΝ ΑΠΟ 1/1/2015 ΕΩΣ 31/12/2015

ΟΝΟΜΑΤΕΠΩΝΥΜΟ	ΑΠΟ	ΕΩΣ	ΜΕΙΚΤΕΣ ΑΠΟΔΟΧΕΣ	ΕΡΓΟΔ. ΕΙΣΦ.	ΣΥΝΟΛΟ
ΑΔΑΜΟΠΟΥΛΟΣ ΑΛΕΞΑΝΔΡΟΣ	01/01/2015	31/12/2015	41.939,04€	15.220,20€	57.159,24€
ΣΑΜΑΡΑ ΜΑΡΙΑ	01/01/2015	31/12/2015	33.095,63€	8.393,80€	41.489,43€
ΑΓΓΕΛΟΥ ΓΕΩΡΓΙΟΣ	16/06/2015	31/12/2015	32.485,36€	8.323,36€	40.808,72€
ΘΩΜΑΡΕΗΣ ΓΕΩΡΓΙΟΣ	01/01/2015	31/12/2015	41.335,80€	7.230,48€	48.566,28€
ΚΑΜΠΟΥΡΙΔΗΣ ΛΑΖΑΡΟΣ	01/01/2015	31/12/2015	46.093,02€	15.265,08€	61.358,10€
ΝΑΣΤΟΣ ΠΕΤΡΟΣ	01/01/2015	31/12/2015	40.825,80€	7.524,24€	48.350,04€
ΚΑΣΙΟΥΛΑΣ ΙΩΑΝΝΗΣ	01/01/2015	31/12/2015	30.550,00€	7.523,08€	38.073,08€
ΛΕΓΜΠΕΛΟΣ ΠΑΝΤΕΛΗΣ	01/01/2015	31/12/2015	44.301,36€	14.772,36€	59.073,72€
ΠΕΤΡΙΔΗΣ ΠΑΝΑΓΙΩΤΗΣ	01/01/2015	31/12/2015	40.330,28€	13.943,20€	54.273,48€
		ΣΥΝΟΛΟ	350.956,29€	98.195,80€	449.152,09€

Παρατίθενται σύντομα Βιογραφικά σημειώματα των ανώτατων διευθυντικών στελεχών της Εταιρείας στις 31/12/2015 ανά Διεύθυνση απασχόλησης.

ΒΑΔΡΑΤΣΙΚΑΣ ΜΙΧΑΛΗΣ του Χρήστου.

Γενικός Διευθυντής. Είναι Πολιτικός Μηχανικός. Στην Εταιρεία εργάζεται από το 1979 (ΟΑΘ)

ΛΕΓΜΠΕΛΟΣ ΠΑΝΤΕΛΗΣ του Νικολάου.

Διευθυντής Δικτύου Αποχέτευσης. Είναι Πολιτικός Μηχανικός. Στην Εταιρεία εργάζεται από το 1986 (ΟΑΘ).

ΝΑΣΤΟΣ ΠΕΤΡΟΣ του Στεργίου.

Διευθυντής Τεχνικών Έργων. Είναι Πολιτικός Μηχανικός. Στην Εταιρεία εργάζεται από το 1995 (ΟΑΘ).

ΚΑΣΙΟΥΛΑΣ ΙΩΑΝΝΗΣ του Κων/νου.

Διευθυντής Εσωτερικού Ελέγχου. Είναι πτυχιούχος της Ανώτατης Βιομηχανικής Σχολής Θεσ/νίκης Στην Εταιρεία εργάζεται από το 1998.

ΑΔΑΜΟΠΟΥΛΟΣ ΑΛΕΞΑΝΔΡΟΣ του Ιωάννη.

Διευθυντής Λειτ. – Συντήρησης Εγκ/σεων και Περι/κού Ελέγχου. Είναι Μηχ/γος – Ηλεκτ/γος Μηχ/κός. Στην Εταιρεία εργάζεται από το 1984 (ΟΥΘ).

ΣΑΜΑΡΑ ΜΑΡΙΑ του Πασχάλη.

Διευθύντρια Οικονομικών. Είναι πτυχιούχος της Σχολής Ν.Ο.Ε. του ΑΠΘ. Στην Εταιρεία εργάζεται από το 1995 (ΟΥΘ).

ΘΩΜΑΡΕΗΣ ΓΕΩΡΓΙΟΣ του Νικήτα.

Διευθυντής Διοίκησης. Είναι Πολιτικός Μηχανικός. Στην Εταιρεία εργάζεται από το 1983 (ΟΑΘ).

ΚΑΜΠΟΥΡΙΔΗΣ ΛΑΖΑΡΟΣ του Τριαντάφυλλου.

Διευθυντής Δικτύου Ύδρευσης. Είναι Μηχ/γος – Ηλεκτ/γος Μηχ/κός. Στην Εταιρεία εργάζεται από το 1983 (ΟΑΘ).

ΠΕΤΡΙΔΗΣ ΠΑΝΑΓΙΩΤΗΣ του Λεωνίδα

Διευθυντής Καταναλωτών. Είναι Πολιτικός Μηχανικός. Στην Εταιρεία εργάζεται από το 1986 (ΟΑΘ) και ορίσθηκε Δντής Καταναλωτών από 12/9/2012.

ΑΓΓΕΛΟΥ ΓΕΩΡΓΙΟΣ του Νικολάου

Δντής Ανάπτυξης. Είναι Μηχανολόγος – Ηλεκτρολόγος Μηχανικός και εργάζεται στην Εταιρεία από 7/10/2002.

Σύμφωνα με το άρθρο 23 του Καταστατικού, οι αμοιβές και οι αποζημιώσεις του Διοικητικού Συμβουλίου καθορίζονται με απόφαση της Τακτικής Γενικής Συνέλευσης των μετόχων.

Σημειώνεται ότι δεν υπάρχει συγγένεια κανενός βαθμού μεταξύ των μελών του Δ.Σ. ή των Διευθυντικών Στελεχών της Εταιρείας. Επίσης, κανένα εκ των μελών του Δ.Σ. ή των Διευθυντικών Στελεχών της ΕΥΑΘ Α.Ε. δεν έχει καταδικαστεί για πράξεις ατιμωτικές ή οικονομικά εγκλήματα ή είναι αναμειγμένα σε δικαστικές εκκρεμότητες που αφορούν πτώχευση, εγκληματική πράξη ή τους έχει απαγορευθεί η άσκηση επιχειρηματικών δραστηριοτήτων, χρηματιστηριακών συναλλαγών, επαγγέλματος ως Σύμβουλος επενδύσεων, Διευθυντικό Στέλεχος Τραπεζών και Ασφαλιστικών Ταμείων, ανάδοχος έκδοσης, στέλεχος χρηματιστηριακών εταιρειών κ.λπ.

Σημειώνεται ότι πέραν των συναλλαγών που αναφέρονται στο παρόν Ενημερωτικό Δελτίο, ουδεμία άλλη επιχειρηματική σχέση ή συναλλαγή υπήρξε κατά την τελευταία τριετία και τρέχουσα χρήση μεταξύ των διοικητικών οργάνων, των οργάνων διεύθυνσης και εποπτείας της Εκδότης και του κυρίου μετόχου με την ίδια Εταιρεία.

Όλα τα μέλη του Δ.Σ. και Διευθυντικά Στελέχη της Εταιρείας έχουν την ελληνική ιθαγένεια. Η ταχυδρομική διεύθυνση των μελών του Δ.Σ. είναι τα κεντρικά γραφεία της Εταιρείας επί της οδού ΕΓΝΑΤΙΑΣ 127, Τ.Κ. 546 35 ΘΕΣΣΑΛΟΝΙΚΗ.

Τα ανεξάρτητα μη εκτελεστικά μέλη του Διοικητικού Συμβουλίου πληρούν τις προϋποθέσεις του άρθρου 4 του ν. 3016/2002, όπως αυτός ισχύει.

3.4 Δηλώσεις Εταιρικής Διακυβέρνησης

1. Αρχές Εταιρικής Διακυβέρνησης

Με την παρούσα δήλωση, η Εταιρεία ακολουθώντας τα προβλεπόμενα από την παράγραφο 3δ του άρθρου 43^ο του Κ.Ν. 2190/20, γνωστοποιεί ότι εφαρμόζει με τον Κώδικα Εταιρικής Διακυβέρνησης για τις εισηγμένες εταιρείες του Συνδέσμου Επιχειρήσεων & Βιομηχανιών (ΣΕΒ), όπως αυτός δημοσιοποιήθηκε τον Ιανουάριο του 2011 και ο οποίος βρίσκεται αναρτημένος στην ιστοσελίδα του ΣΕΒ www.sev.org.gr.

Οι αρχές της Εταιρικής Διακυβέρνησης που ακολουθούνται έχουν ενσωματωθεί στον Εσωτερικό Κανονισμό Λειτουργίας της Εταιρείας, ο οποίος είναι διαθέσιμος στο κοινό σε έντυπη μορφή στα κεντρικά γραφεία της Εταιρείας.

Η Εταιρεία εφαρμόζει εν γένει τις αρχές εταιρικής διακυβέρνησης που προβλέπονται στον Κώδικα Εταιρικής Διακυβέρνησης του ΣΕΒ και δεν έχει θεσμοθετήσει πρακτικές εταιρικής διακυβέρνησης, πέραν αυτών που προβλέπονται από τον νόμο. Ενδεχόμενες αποκλίσεις από τον κώδικα, των οποίων η εφαρμογή εξετάζεται επεξηγούνται στη συνέχεια.

2. Κύρια χαρακτηριστικά του Συστήματος Εσωτερικού Ελέγχου και Διαχείρισης Κινδύνων σε σχέση με την διαδικασία σύνταξης των χρηματοοικονομικών καταστάσεων

Η Εταιρεία έχει θεσπίσει και εφαρμόζει διαδικασίες και πολιτικές στο σύνολο των Διευθύνσεών της, οι οποίες περιγράφονται στον Κανονισμό Λειτουργίας της Εταιρείας, οι οποίες αποτελούν δικλείδες ασφαλείας, ώστε να διασφαλιστεί η ορθή αποτύπωση της οικονομικής θέσης και των επιδόσεων της μέσω της ετήσιας έκθεσης και των ενδιάμεσων οικονομικών καταστάσεων, αναφορικά με:

- Την αναγνώριση και αξιολόγηση των υφιστάμενων κινδύνων ως προς την αξιοπιστία των χρηματοοικονομικών καταστάσεων.
- Τον διοικητικό σχεδιασμό και παρακολούθηση αναφορικά με τα χρηματοοικονομικά μεγέθη.
- Την πρόληψη και την αποκάλυψη απάτης.
- Τις καθορισμένες αρμοδιότητες των στελεχών σχετικά με τις διαδικασίες πληρωμών, εισπράξεων, ασφάλειας των περιουσιακών στοιχείων της Εταιρείας.
- Τις διαδικασίες κλεισίματος χρήσης, καθώς και σύνταξης των εταιρικών και ενοποιημένων οικονομικών καταστάσεων.
- Τη διασφάλιση της ακεραιότητας και ακρίβειας των παρεχόμενων χρηματοοικονομικών στοιχείων από τα πληροφοριακά συστήματα της Εταιρείας.

Ειδικά για τη διαχείριση κινδύνων, λεπτομερής αναφορά περιλαμβάνεται στο κύριο σώμα της Έκθεσης του Διοικητικού Συμβουλίου.

Πλήρης κάλυψη των Δηλώσεων Εταιρικής Διακυβέρνησης στο Κεφάλαιο 9

3.5 Νομοθετικό πλαίσιο

ΝΟΜΟΘΕΣΙΑ

Η ΕΥΑΘ Α.Ε. εφαρμόζει την νομοθεσία περί ΑΕ Κ. Ν. 2190/1920, όπως ισχύει σήμερα αλλά και τον Ν. 3016/2002 ως εισηγμένη. Με την έκδοση του Ν. 3429/2007 η Εταιρεία εναρμόνισε το καταστατικό της με τον εκδοθέντα Νόμο, σύμφωνα με την 7-11-2007 απόφαση της Έκτακτης Γενικής Συνέλευσης των μετόχων της. Με την 21/2/2013 απόφαση της Έκτακτης Γ.Σ.Μ. καταργήθηκε η παράγραφος 4 του άρθρου 5 του καταστατικού και εναρμονίστηκε με την διάταξη του άρθρου 2 του ν.4092/2012. Επίσης με την ίδια απόφαση τροποποιήθηκε και το άρθρο 13 .

Νομοθεσία & περιβαλλοντικές μελέτες

Μια περιοχή ευθύνης για κάθε Εταιρεία Νερού είναι και η εναρμόνισή της με την ισχύουσα Περιβαλλοντική Νομοθεσία, κάτι που προϋποθέτει συνεχή παρακολούθηση, γνώση και τήρηση των όρων των Περιβαλλοντικών Οδηγιών σε Εθνικό και Ευρωπαϊκό επίπεδο. Η συνεργασία της ΕΥΑΘ με την Ένωση των Εταιρειών Ύδρευσης Αποχέτευσης της Ευρωπαϊκής Ένωσης (EUREAU) , στις διάφορες ομάδες εργασίας της και η εμπλοκή μας στο στάδιο της προετοιμασίας των Περιβαλλοντικών Οδηγιών σε Ευρωπαϊκό επίπεδο, όπως και η συνεχής πληροφόρηση για κάθε πιθανή τροποποίηση ή αλλαγή σε αυτές, όπου μπορούμε να εκφράσουμε τις θέσεις & απόψεις μας είναι ιδιαίτερα πολύτιμη.

3.6 Δράσεις Εταιρικής Κοινωνικής Ευθύνης

Στο πλαίσιο της Εταιρικής Διακυβέρνησης, που διασφαλίζει τη μακρόχρονη και ισόρροπη ανάπτυξη της εταιρείας προς όφελος μετόχων, καταναλωτών κι εργαζομένων, η ΕΥΑΘ Α.Ε. υλοποιεί δράσεις που εντάσσονται στο πλαίσιο της Εταιρικής Κοινωνικής Ευθύνης (ΕΚΕ) ως βασικού «εργαλείου» εταιρικής διακυβέρνησης.

Η ΕΚΕ, που είναι πλέον άρρηκτα συνδεδεμένη ως εταιρική δραστηριότητα με την ίδια τη φήμη και το brand equity κάθε επιχείρησης, αποκτά μεγαλύτερη σημασία τα τελευταία χρόνια ελέω οικονομικής κρίσης. Έτσι, η ΕΥΑΘ:

- εφαρμόζει ήδη από τις αρχές του 2014 κοινωνικό τιμολόγιο με έκπτωση 50% για την ανακούφιση ευπαθών ομάδων και ειδικότερα τριτέκνων, υπερηλίκων, ατόμων με χαμηλό εισόδημα ή μακροχρόνια ανέργων,
- συμβάλλει ενεργά στον επιφανειακό καθαρισμό του θαλάσσιου μετώπου της Θεσσαλονίκης από επιπλέοντα αντικείμενα και κηλίδες ή περιστατικά ρύπανσης,
- υποδέχεται στο Μουσείο Ύδρευσης που λειτουργεί, καθ' όλη τη διάρκεια του ακαδημαϊκού έτους, χιλιάδες μαθητές της πρωτοβάθμιας και δευτεροβάθμιας εκπαίδευσης, όπως και συλλόγους και ομάδες ενδιαφερομένων, οι οποίοι ξεναγούνται στο παλιό Κεντρικό Αντλιοστάσιο της Θεσσαλονίκης αποκτώντας βιωματική σχέση με την ιστορία της ύδρευσης της πόλης,
- συνεργάζεται με την ακαδημαϊκή κοινότητα σε εκδηλώσεις ειδικού και ευρύτερου ενδιαφέροντος με θέματα περιβαλλοντικά και με κοινό - στόχο φοιτητές και ειδικούς επιστήμονες έως και απλούς πολίτες,
- συμμετέχει στον διεθνή εορτασμό της Παγκόσμιας Ημέ-

ρας Νερού (22 Μαρτίου) και της Παγκόσμιας Ημέρας Περιβάλλοντος (5 Ιουνίου) με ενημερωτικές εκδηλώσεις για το ευρύ κοινό,

- συνδράμει αθλητικές και καλλιτεχνικές διοργανώσεις στην πόλη προάγοντας την ιδέα του ευ ζην και του πολιτισμού,
- εκπονεί εκπαιδευτικά προγράμματα για παιδιά στο πλαίσιο της Διεθνούς Έκθεσης Θεσσαλονίκης,
- ενθαρρύνει και στηρίζει οικονομικά τη συμμετοχή των υπαλλήλων της σε εκπαιδευτικά προγράμματα (σεμινάρια, συνέδρια, ημερίδες, μεταπτυχιακά προγράμματα σπουδών) για την ενίσχυση των δεξιοτήτων τους, την προσωπική ανέλιξη κι ικανοποίηση, όπως και τη βελτίωση των καθημερινών συναλλαγών με τον καταναλωτή
- διατηρεί στο Μουσείο Ύδρευσης αρχείο χαρτών, εγγράφων και άλλων ντοκουμέντων που τεκμηριώνουν την ιστορία της ύδρευσης της Θεσσαλονίκης και είναι στη διάθεση κάθε ενδιαφερόμενου.

Μέσα από τις δράσεις αυτές η ΕΥΑΘ Α.Ε. ενισχύει και αναδεικνύει τη μακρόχρονη και ζωτική σχέση της με την τοπική κοινωνία.



ΚΕΦΑΛΑΙΟ 4

ΕΤΑΙΡΙΚΗ ΥΠΕΥΘΥΝΟΤΗΤΑ

4.1 Ανθρώπινο Δυναμικό

Το Προσωπικό της Εταιρείας την 31-12-2015 ήταν 224 άτομα.

Στον πίνακα που ακολουθεί εμφανίζεται η μεταβολή του αριθμού των εργαζομένων στην τελευταία πενταετία.



ΠΙΝΑΚΑΣ ΚΑΤΑΝΟΜΗΣ ΕΙΔΙΚΟΤΗΤΩΝ

Κατηγορίες Προσωπικού	2011	2012	2013	2014	2015
Επιστημονικό Προσωπικό	3	3	3	3	3
Διοικητικού – Οικονομικού (ΠΕ)	7	7	8	8	8
Δικηγόροι (ΠΕ)	1	1	1	1	1
Μηχανικών (ΠΕ)	23	22	20	20	20
Χημικών (ΠΕ)	6	6	4	4	4
Περιβάλλοντος (ΠΕ)	2	2	2	2	2
Ιατρών (ΠΕ)	1	1	1	1	1
Επικοινωνίας & ΜΜΕ (ΠΕ)	1	1	1	1	1
Διοικητικού – Λογιστικού (ΤΕ)	13	13	13	13	13
Τεχνολογικών Εφαρμογών (ΤΕ)	23	22	23	23	22
Επόπτες Δημ. Υγείας Τεχνολόγοι Τροφίμων (ΤΕ)	2	2	2	2	2
Εισπρακτόρων – Σημειωτών (ΔΕ)	-	-	-	-	-
Διοικητικών Γραμματέων (ΔΕ)	48	46	46	44	43
Δακτυλογράφων (ΔΕ)	1	1	1	1	1
Τεχνικών (ΔΕ)	80	71	67	62	62
Τηλεφωνητών (ΔΕ)	2	2	1	1	1
Νοσοκόμων (ΔΕ)	1	1	1	1	1
Προσωπικού Η/Υ (ΔΕ)	-	-	-	-	-
Εργοδηγών (προσωρινός) (ΔΕ)	20	16	14	12	11
Προσωπικού Καθαριότητας (ΥΕ)	2	2	2	2	1
Φυλάκων (ΥΕ)	3	3	3	3	3
Επιμελητών (ΥΕ)	2	2	1	1	1
Εργατών (ΥΕ)	43	32	26	23	22
Εισπρακτόρων (ΥΕ)	3	2	2	1	1
Σύνολο	287	258	242	229	224

Σημειώνεται ότι στο σύνολο των 224 υπαλλήλων περιλαμβάνονται και ο Νομικός Σύμβουλος.

4.3 Περιβαλλοντική Πρόνοια

Τμήμα Ποιοτικού Ελέγχου Αποχέτευσης και Περιβάλλοντος

Το Εργαστήριο Ποιοτικού Ελέγχου Αποχέτευσης και Περιβάλλοντος κατά την διάρκεια του 2015 προώθησε τα παρακάτω θέματα:

- πραγματοποίησε συστηματικούς ελέγχους, με περίπου 1200 αυτοψίες & δειγματοληψίες και 9200 αναλύσεις το χρόνο:
 - σε παραγωγικές δραστηριότητες που είναι εγκατεστημένες στα όρια αρμοδιότητας της ΕΥΑΘ Α.Ε. (τουλάχιστον μια φορά ανά έτος)
 - σε καταστήματα υγειονομικού ενδιαφέροντος και επαγγελματικές δραστηριότητες που είναι συνδεδεμένες στο δίκτυο της ΕΥΑΘ Α.Ε. ή δικτύων που διαχειρίζεται η ΕΥΑΘ Α.Ε.
 - στις:
 - Εγκατάσταση Επεξεργασίας Λυμάτων Θεσ/νίκης (Ε.Ε.Λ.Θ.),
 - Εγκατάσταση Επεξεργασίας Λυμάτων ΑΙΝΕΙΑ ,
 - Μονάδα Κατεργασίας Αποβλήτων (Μ.Κ.Α.)
 - στο δίκτυο των αγωγών ακαθάρτων της Ε.Υ.Α.Θ. Α.Ε. που βρίσκονται στην περιοχή αρμοδιότητας μας
 - σε αυτοψίες και δειγματοληψίες σε περιπτώσεις διαρροής υδάτων
 - σε έκτακτες ανάγκες
- εφαρμόζει Σύστημα Διαχείρισης Ποιότητας σύμφωνα με το πρότυπο ISO 9001: 2000 /EN ISO 9001 : 2000. Στο πλαίσιο συστήματος διαχείρισης Ποιότητας αυτοελέγχεται συνεχώς σχετικά με την αξιοπιστία των αναλύσεων του. Γίνονται διεργαστηριακές δοκιμές (Proficiency Testing) τουλάχιστον τρεις φορές το χρόνο, των οποίων τα αποτελέσματα είναι εντός των προβλεπομένων ορίων.
- υποστηρίζει τις εργασίες της Επιτροπής Ελέγχου Μελετών Επεξεργασίας και Διάθεσης Λυμάτων και Υγρών Βιομηχανικών Αποβλήτων με αυτοψίες, δειγματοληψίες, και αναλύσεις δειγμάτων από τις ΕΕΑ, παραλαμβάνοντας και διακινώντας τα δικαιολογητικά για την έκδοση αδειών διάθεσης και διεκπεραιώνει τα έγγραφα των αδειοδοτήσεων μετά την σχετική γνωμοδότηση της Επιτροπής (εξετάσθηκαν 140 περίπου θέματα).
- συνεχίζει την αρχειοθέτηση του πελατολογίου του σε ψηφιακή και έντυπη μορφή (σύνολο αρχειοθετημένων πελατών 1500).
- επιβλέπει την πρακτική άσκηση φοιτητών.

4.4 Μουσείο Ύδρευσης

Από το 2001 το Μουσείο Ύδρευσης Θεσσαλονίκης λειτουργεί με ευθύνη της ΕΥΑΘ Α.Ε. υποδεχόμενο δωρεάν μαθητές όλων των βαθμίδων, συλλόγους, ομάδες ενδιαφερόμενων πολιτών. Το μουσείο, που στεγάζεται στο κτίριο του παλιού Κεντρικού Αντλιοστασίου στην περιοχή των Σφαγείων, επισκέπτονται ετησίως περίπου 5.000 παιδιά της πρωτοβάθμιας κυρίως εκπαίδευσης, από δεκάδες σχολεία του Πολεοδομικού Συγκροτήματος Θεσσαλονίκης και της Βόρειας Ελλάδας.

Στο κεντρικό κτίριο του μουσείου τα παιδιά έχουν τη δυνατότητα να δουν από κοντά τη ζωντανή ιστορία της ύδρευσης της Θεσσαλονίκης: μηχανήματα κίνησης και παραγωγής ηλεκτρικής ενέργειας, παλιό ηλεκτρικοί πίνακες διανομής ρεύματος, αντλητικά συγκροτήματα, που τροφοδοτούσαν με νερό ολόκληρη την πόλη της Θεσσαλονίκης ως το 1978. Στον ίδιο χώρο εκτίθεται και μοντέλο σε λειτουργία: η παλιά ατμομηχανή με την αντλία, από την αρχική άκομη φάση του αντλιοστασίου. Επίσης, έχει γίνει πλήρης αναπαράσταση του κτιστού λεβητοστασίου που λειτουργούσε στα τέλη του 19^{ου} αι., ενώ εκτίθενται και παλιά εξαρτήματα, όργανα μέτρησης του δικτύου υδροδότησης, υδρόμετρα, ακόμη και εργαλεία που χρησιμοποιούσαν τα συνεργεία επισκευών.

Εκτός από το κεντρικό κτίριο του αντλιοστασίου, επισκέψιμος χώρος είναι και το κτίριο διοίκησης, όπου λειτουργεί εξειδικευμένη βιβλιοθήκη για το νερό και τα υδραυλικά έργα και διατίθεται ένα μοναδικό αρχείο ιστορικών χαρτών, σχεδίων έργων ύδρευσης του 19ου και του 20ού αιώνα, καθώς και παλιές φωτογραφίες και σπάνια ντοκουμέντα από το πλούσιο αρχειακό υλικό της ΕΥΑΘ. Στη διάθεση των επισκεπτών είναι και το λεγόμενο «Πάρκο του Νερού», όπου εκτίθενται ιστορικά αντλητικά συγκροτήματα και αγωγοί νερού.

Το πρόγραμμα υπό τον τίτλο «Οι δρόμοι του νερού της Θεσσαλονίκης», που υλοποιείται στο μουσείο, περιλαμβάνει βιντεοπροβολές, ασκήσεις εκπαιδευτικού και ψυχαγωγικού χαρακτήρα, όπως και υπαίθρια παιχνίδια στον αύλιο χώρο του μουσείου.

Το Μουσείο Ύδρευσης αποτελεί εξάλλου χώρο διοργάνωσης σημαντικών εκδηλώσεων της εταιρείας, όπως είναι οι κοπές πίτας, οι χριστουγεννιάτικες γιορτές για τα παιδιά των εργαζομένων και οι εορτασμοί των Παγκόσμιων Ημερών Νερού και Περιβάλλοντος. Φιλοξενεί επίσης περιοδικές εκθέσεις σε συνεργασία με τοπικούς φορείς εγνωσμένου κύρους.

Η λειτουργία του, στο πλαίσιο της εταιρικής κοινωνικής ευθύνης, επιβεβαιώνει το διαχρονικό ενδιαφέρον της ΕΥΑΘ Α.Ε. για την περιβαλλοντική ευαισθητοποίηση των πολιτών και χτίζει σχέσεις εμπιστοσύνης με τους αυριανούς πολίτες - καταναλωτές της Θεσσαλονίκης.



ΕΥΑΘ

ΚΕΦΑΛΑΙΟ
5
ΥΠΟΔΟΜΕΣ

5.1 Ύδρευση


ΤΟΜΕΑΣ ΥΔΡΕΥΣΗΣ

Οι εγκαταστάσεις που διαθέτει ή διαχειρίζεται βάσει της από 27.7.2001 Σύμβασης με το Ελληνικό Δημόσιο, η Ε.Υ.Α.Θ. Α. Ε. είναι (α) τα έργα υδροληψίας, (β) τα εξωτερικά

υδραγωγεία με τις γεωτρήσεις και τους σχετικούς αγωγούς, (γ) τα αντλιοστάσια και τις δεξαμενές και (δ) το δίκτυο διανομής με τους αγωγούς και τα υδρόμετρα.

ΥΔΡΟΦΟΡΕΙΣ ΥΔΡΟΔΟΤΗΣΗΣ ΜΕΙΖΟΝΟΣ ΠΕΡΙΟΧΗΣ ΘΕΣΣΑΛΟΝΙΚΗΣ

Υδροφορέας Πάικου

Η Ε.Υ.Α.Θ. Α.Ε. χρησιμοποιεί για την υδροδότηση της Θεσσαλονίκης το καρστικό σύστημα πηγών του όρους Πάικου και συγκεκριμένα τη θέση εκφόρτισης αυτού, στο χώρο της Αραβησσού. Η υδροληψία των πηγών Αραβησσού περιλαμβάνει δύο φρέατα τροφοδοσίας με φυσική ροή, ένα φρέαρ (πηγάδι) τροφοδοσίας με άντληση και 11 υδρογεωτρήσεις εκμετάλλευσης, οι οποίες μέσω αγωγών σύνδεσης, τροφοδοτούν το υδραγωγείο Αραβησσού. Μία υδρογεώτρηση από αυτές χρησιμοποιείται για την υδροδότηση των τοπικών κοινοτήτων Αραβησσού και Πλαγιάριου. Η λαμβανόμενη παροχή από τις υδροληψίες περιοχής πηγών Αραβησσού κυμαίνεται μεταξύ 70.000 - 130.000 m³/ημέρα και εξαρτάται άμεσα από τις χιονοπτώσεις και βροχοπτώσεις κάθε έτους.

Ποταμός Αλιάκμονας

Η λήψη του νερού από τον ποταμό αυτό ξεκινά από τη θέση Βάρβαρες, 40 περίπου χιλιόμετρα από τις εκβολές του ποταμού Αλιάκμονα. Με την ενωτική διώρυγα το νερό

μεταφέρεται με ελεύθερη ροή μέχρι τον Αξιό σε μήκος 50 χιλιομέτρων. Στη συνέχεια με το σίφωνα του Αξιού, μήκους 1,5 χιλιομέτρου και κλειστό αγωγό μήκους 8,5 χιλιομέτρων, μεταφέρεται στο αντλιοστάσιο της Σίνδου.

Από εκεί προωθείται με αντλίες, μέσω αγωγού μήκους 4,7 χιλιομέτρων, στις εγκαταστάσεις επεξεργασίας νερού (Διυλιστήριο).

Στο Διυλιστήριο ακολουθείται μια εξελιγμένη διαδικασία καθαρισμού μέσα από κλίνες καθίζησης, άμμου, φίλτρα άνθρακα, οζόνωση, χλωρίωση κ.λπ., που εξασφαλίζει την υψηλή του ποιότητα.

Το καθαρό πόσιμο νερό καταλήγει σε μια δεξαμενή χωρητικότητας 75.000 κυβικών μέτρων και διανέμεται μέσω αγωγών, μήκους 36 χιλιομέτρων, στις υφιστάμενες δεξαμενές ύδρευσης, Διαβατών, Εύοσμου, Πολίχνης, Νεάπολης, Βλατάδων, Τούμπας και Καλαμαριάς καθώς και στη ΒΙΠΕΘ.

ΥΔΡΟΦΟΡΑ ΣΥΣΤΗΜΑΤΑ ΔΥΤΙΚΗΣ ΠΕΡΙΟΧΗΣ ΤΗΣ ΘΕΣΣΑΛΟΝΙΚΗΣ

Υδροφορέας Καλοχωρίου

Ο υδροφορέας Καλοχωρίου αποτελούσε στο παρελθόν σημαντική πηγή υδροδότησης της πόλης. Σήμερα τα πηγάδια και οι γεωτρήσεις στον υδροφορέα Καλοχωρίου δεν χρησιμοποιούνται πλέον λόγω επάρκειας ύδατος. Δύο από αυτές έχουν διατεθεί για την υδροδότηση της τοπικής κοινότητας Καλοχωρίου του Δήμου Εχεδώρου.

Υδροφορέας Σίνδου

Ο υδροφορέας Σίνδου αποτελείται από επάλληλα υπό πίεση υδροφόρα στρώματα με πλούσιο υδατικό δυναμικό. Η ποσότητα νερού που μπορεί να ληφθεί από τον υδροφορέα, μέσω 14 υδρογεωτρήσεων, είναι της τάξης των 25.000 m³ ημερησίως. Το νερό μέσω του υδραγωγείου Σίνδου φθάνει στο αντλιοστάσιο Καλοχωρίου, αφού προηγουμένως περάσει από τη δεξαμενή καθίζησης. Σήμερα, λόγω της λειτουργίας του διυλιστηρίου, οι γεωτρήσεις δεν λειτουργούν όλο το χρόνο αλλά συντηρούνται συστηματικά και βρίσκονται σε ετοιμότητα για την αντιμετώπιση έκτακτων αναγκών.

Αξίζει να σημειωθεί εδώ πως αυτός ο τρόπος διαχείρισης των υδροφορέων Καλοχωρίου - Σίνδου σε συνδυασμό με τις πολλές βροχοπτώσεις των τελευταίων ετών, έχει σαν αποτέλεσμα την μεγάλη άνοδο του υδροφόρου ορίζοντα και την επανεμφάνιση αρτεσιανών φαινομένων στις δύο περιοχές.

Υδροφορέας περιοχής Αξιού

Στην ευρύτερη περιοχή Αξιού (περιοχές Γέφυρας, Ν. Χαλκηδόνας, Ελεούσας και Αγίου Αθανασίου) αναπτύσσονται σημαντικότεροι υδροφορείς στους οποίους σήμερα λειτουργούν 21 υδρογεωτρήσεις εκμετάλλευσης και η συνολικά λαμβανόμενη παροχή είναι της τάξης των 44.000 m³ ημερησίως. Από τις γεωτρήσεις αυτές τέσσερις (4) διατίθενται για την υδροδότηση τοπικών Κοινοτήτων του Δήμου Χαλκηδόνας (Μικρό Μοναστήρι, Άδενδρο, Βαλτοχώρι, Ελεούσα).

Υδροφορέας περιοχής Νάρρες επί του Γαλλικού Ποταμού

Ο υδροφορέας περιοχής Νάρρες βρίσκεται εντός της κοίτης του Γαλλικού ποταμού και η εκμετάλλευσή του γινόταν μέσα από (3) φρεάτια υδροσυλλογής με οριζόντιες ακτινωτές σωληνώσεις, καθώς και από έξι (6) κατακόρυφες αβαθείς υδρογεωτρήσεις.

Η παροχή που λαμβανόταν από την υδροληψία Νάρρες κυμαινόταν από 5.000 m³ την ημέρα έως 25.000 m³ την ημέρα, αναλόγως των βροχοπτώσεων και χιονοπτώσεων κάθε έτους. Σήμερα το υδραγωγείο δεν χρησιμοποιείται.

ΥΔΡΟΦΟΡΑ ΣΥΣΤΗΜΑΤΑ ΑΝΑΤΟΛΙΚΗΣ ΠΕΡΙΟΧΗΣ ΤΗΣ ΘΕΣΣΑΛΟΝΙΚΗΣ

Υδροληψία Πηγών Αγίας Παρασκευής Χορτιάτη

Η παροχή των πηγών της Αγίας Παρασκευής στο Χορτιάτη χρησιμοποιείται για την ενίσχυση του Δ.Δ. Χορτιάτη και ως εφεδρεία για την υδροδότηση του Νοσοκομείου Γ. Παπανικολάου. Οι πηγές έχουν παραχωρηθεί στο Δήμο Πυλαίας-Χορτιάτη. Μία υδρογεώτρηση χρησιμοποιείται για την υδροδότηση της τοπικής κοινότητας της Εξοχής.

Υδροληψία Πεδινής Περιοχής Ανατολικής Θεσσαλονίκης

Στην πεδινή περιοχή ανατολικά της Θεσσαλονίκης (περιοχή Μίκρας Καλαμαριάς) υπάρχουν 6 υδρογεωτρήσεις, εκτιμώμενης συνολικής παροχής 4.500 m³ ανά ημέρα. Η παροχή αυτή χρησιμοποιήθηκε κατά το παρελθόν για την ενίσχυση της δεξαμενής Καλαμαριάς. Σήμερα, οι ως άνω υδρογεωτρήσεις δεν χρησιμοποιούνται.

ΕΞΩΤΕΡΙΚΑ ΥΔΡΑΓΩΓΕΙΑ - ΓΕΩΤΡΗΣΕΙΣ

Η ευρύτερη περιοχή Θεσσαλονίκης και η Βιομηχανική της περιοχή (ΒΙ.ΠΕ.Θ.) υδροδοτούνται σήμερα από τα υδραγωγεία Αραβησσού-Αξιού και από τις εγκαταστάσεις του Διυλιστηρίου. Τα υδραγωγεία Σίνδου και Καλοχωρίου χρησιμοποιούνται κατά την θερινή περίοδο.

Υδραγωγεία Αραβησσού - Αξιού

Το Υδραγωγείο Αραβησσού έχει μήκος 56 χλμ. περίπου και μεταφέρει με βαρύτητα το νερό του υδροφορέα περιοχής Πάικου στη Θεσσαλονίκη. Όπως προαναφέρθηκε, η συλλογή του νερού γίνεται με φυσική ροή από τα δύο φρέατα τροφοδοσίας και άντληση μέσω έντεκα (11) γεωτρήσεων. Σε περιόδους μεγάλης παροχής του υδροφορέα (όπως συμβαίνει τα τελευταία χρόνια από το 2011 και μετά) η άντληση διακόπτεται και η παροχή γίνεται με φυσική ροή προς το κεντρικό φρεάτιο υδροσυλλογής. Με τον τρόπο αυτό λαμβάνονται μόνο τα «ρυθμιστικά αποθέματα» των πηγών. Η κατασκευή του υδραγωγείου Αραβησσού ολοκληρώθηκε το έτος 1978 και έκτοτε λειτουργεί για την υδροδότηση της Θεσσαλονίκης και της ΒΙ.ΠΕ.Θ. Ο αγωγός μεταφοράς του υδραγωγείου είναι κατασκευασμένος από προεντεταμένο σκυρόδεμα και από χαλυβδοσωλήνα. Το νερό του υδραγωγείου Αραβησσού καταλήγει στο κεντρικό Αντλιοστάσιο Δενδροποτάμου. Στο υδραγωγείο Αραβησσού καταλήγει και το νερό των υδρογεωτρήσεων της περιοχής Ν. Χαλκηδόνας, μέσω αγωγών συνδέσεως.

Το υδραγωγείο Αξιού, το οποίο άρχισε να λειτουργεί από το έτος 1976, συνδέεται με το υδραγωγείο Αραβησσού μέσω δικλείδων. Ο αγωγός μεταφοράς του υδραγωγείου Αξιού είναι κατασκευασμένος από αμιαντοσιμεντοσωλήνες διαμέτρου 800 χιλ. και έχει μήκος 14,7 χιλιόμετρα. Το υδραγωγείο Αξιού συγκεντρώνει το νερό που αντλείται από τις υδρογεωτρήσεις Αξιού, Ελεούσας, περιοχής Γέφυρας και Αγίου Αθανασίου Θεσσαλονίκης και λειτουργεί σε μήκος 13.840 μ., παράλληλα με τον αγωγό της Αραβησσού, ενισχύοντας τη διοχετευτικότητα του υδραγωγείου Αραβησσού.

Υδραγωγείο Νάρρες

Το εξωτερικό υδραγωγείο Νάρρες τέθηκε σε λειτουργία το έτος 1968 και η υδροληψία του κατασκευάστηκε στην κοίτη του Γαλλικού ποταμού. Το υδραγωγείο έχει μήκος 11 χιλιόμετρα περίπου και αποτελείται από χαλύβδινο αγωγό. Η υδροληψία του υδραγωγείου Νάρρες αποτελείται από τρία ακτινωτά φρεάτια και από έξι (6) γεωτρήσεις.

Το υδραγωγείο Νάρρες λειτουργούσε με βαρύτητα και τροφοδοτούσε τη δεξαμενή Διαβατών από την οποία υδροδοτούνταν στο παρελθόν τμήμα της Δυτικής Θεσσαλονίκης και οι εγκαταστάσεις της ΕΚΟ. Σήμερα, το υδραγωγείο Νάρρες δεν χρησιμοποιείται.

Υδραγωγείο Σίνδου - Καλοχωρίου

Το υδραγωγείο Σίνδου-Καλοχωρίου συγκεντρώνει το νερό των υδρογεωτρήσεων των ομώνυμων υδροφορέων και αποτελείται από χαλύβδινο αγωγό που λειτουργεί με βαρύτητα. Το νερό του υδραγωγείου Σίνδου-Καλοχωρίου, με παράκαμψη που έχει κατασκευαστεί, περνάει πρώτα από τη Δεξαμενή Καθίζησης και καταλήγει στο αντλιοστάσιο Καλοχωρίου, από το οποίο μπορεί με ώθηση να ενισχύσει τη δεξαμενή Διαβατών ή το αντλιοστάσιο Δενδροποτάμου. Χρησιμοποιείται κυρίως κατά την θερινή περίοδο για ενίσχυση του συστήματος ύδρευσης.

ΑΝΤΛΙΟΣΤΑΣΙΑ ΚΑΙ ΔΕΞΑΜΕΝΕΣ

Για την μεταφορά, αποθήκευση και διανομή των πόσιμου νερού εντός του πολεοδομικού συγκροτήματος της Θεσσαλονίκης η ΕΥΑΘ Α.Ε. λειτουργεί και συντηρεί περί τα 41 αντλιοστάσια και 40 δεξαμενές (συμπεριλαμβανομένων και των πρόσφατα προσαρτημένων περιοχών).

A. Αντλιοστάσιο Δενδροποτάμου

Το νερό από το αντλιοστάσιο Δενδροποτάμου, μέσω του χαλύβδινου αγωγού υψηλής πίεσης, υδροδοτεί το κέντρο της πόλεως της Θεσσαλονίκης. Ειδικότερα, μέσω του αντλιοστασίου Ευαγγελιστρίας, το νερό ωθείται στη Δεξαμενή Αγίου Παύλου για την υδροδότηση του κέντρου πόλεως και στη Δεξαμενή 40 Εκκλησιών για την υδροδότηση περιοχών 40 Εκκλησιών, Τριανδρίας.

Το αντλιοστάσιο Δενδροποτάμου, μέσω του χαλύβδινου αγωγού χαμηλής πίεσης, υδροδοτεί επίσης ολόκληρη την Ανατολική Θεσσαλονίκη, καθώς και τμήμα των Δυτικών Περιοχών ως εξής:

Ανατολικές περιοχές Θεσσαλονίκης

Μέσω του αγωγού χαμηλής πίεσεως τροφοδοτείται το αντλιοστάσιο Κασσάνδρου, από το οποίο μέσω δύο (2) ωθητικών χαλύβδινων αγωγών το νερό προωθείται στη δεξαμενή Τούμπας. Από τη δεξαμενή Τούμπας, μέσω αντλιοστασίου και ωθητικού αγωγού, το νερό ωθείται στη δεξαμενή Πυλαίας από την οποία υδροδοτείται απ' ευθείας η υψηλή ζώνη Καλαμαριάς και με ώθηση η ευρύτερη περιοχή Πανοράματος. Η χαμηλή ζώνη Καλαμαριάς υδροδοτείται από τη δεξαμενή Καλαμαριάς, η οποία τροφοδοτείται με βαρύτητα από τη δεξαμενή Τούμπας, μέσω χαλύβδινου αγωγού.

Δυτικές περιοχές της Θεσσαλονίκης

ΕΠΕΚΤΑΣΗ ΔΡΑΣΤΗΡΙΟΤΗΤΩΝ ΣΕ ΝΕΕΣ ΠΕΡΙΟΧΕΣ

Η επέκταση των δραστηριοτήτων της ΕΥΑΘ Α.Ε. στην υδροδότηση νέων περιοχών γίνεται στα πλαίσια μιας ευρύτερης αναπτυξιακής πολιτικής της Εταιρείας, ενώ σχεδιάζεται να περιλάβει και άλλα πολεοδομικά συγκροτήματα όπως αυτό

Το αντλιοστάσιο Δενδροποτάμου, μέσω του αγωγού χαμηλής πίεσης, τροφοδοτεί επίσης και τη δεξαμενή Καλλιθέας από την οποία, μέσω αντλιοστασίου, υδροδοτούνται οι δεξαμενές Καυκάσου, Νεαπολέως και Συκεών. Από τη δεξαμενή Συκεών, μέσω αντλιοστασίου ώθησης, τροφοδοτείται η δεξαμενή Επταπυργίου, από την οποία υδροδοτείται η περιοχή Αγίου Παύλου. Επίσης, σήμερα, μέσω αντλιοστασίου ώθησης από τη δεξαμενή Συκεών ενισχύεται και η περιοχή Μετεώρων.

B. Αντλιοστάσιο Σίνδου - Αντλιοστάσιο Ιωνίας

Το αντλιοστάσιο Σίνδου προωθεί το νερό του ποταμού Αλιάκμονα στις Ε.Ε.Ν.Θ. για επεξεργασία. Στη συνέχεια το επεξεργασμένο νερό μεταφέρεται με βαρύτητα στην ΒΙ-ΠΕΘ και τα αντλιοστάσια Διαβατών και Ιωνίας. Η κύρια ποσότητα νερού μέσω του αντλιοστασίου Ιωνίας προωθείται προς τις δεξαμενές Παλαιοκάστρου, Ευόσμου, Πολίχνης, Νεάπολης, Βλατάδων, Τούμπας και Καλαμαριάς. Από την δεξαμενή Παλαιοκάστρου(Δ4) υλοποιείται, μέσω προωθητικού αντλιοστασίου, η υδροδότηση του Ωραιοκάστρου.

της Νικόπολης (στην Σταυρούπολη), των Ανθοκήπων (στην Πολίχνη) και του Εχεδώρου. Εντός του 2014 υλοποιήθηκε η ενίσχυση των νέων εργατικών κατοικιών του Δ. Δέλτα στα Διαβατά μέσω της δεξαμενής Διαβατών.

ΕΠΕΞΕΡΓΑΣΙΑ ΠΟΣΙΜΟΥ ΝΕΡΟΥ

Με εξαίρεση το νερό που συλλέγεται από τις γεωτρήσεις περιοχής Σίνδου, η επεξεργασία του περιορίζεται στη χλωρίωση πριν από την εισαγωγή του νερού στο σύστημα διανομής. Μονάδες χλωρίωσης υφίστανται στα αντλιοστάσια Δενδροποτάμου και Διαβατών. Επίσης υφίστανται μονάδες χλωρίωσης στην Εγκατάσταση Επεξεργασίας Νερού ποταμού Αλιάκμονα στη Ν. Ιωνία. Επίσης, διενεργείται προχλωρίωση στη δεξαμενή καθιζήσεως Σίνδου (sedimentation), μεταχλωρίωση στη Δεξαμενή Ανδρούτσου (Πεύκα), στον αγωγό μεταφοράς στο ύψος του αντλιοστασίου της Αγίας Κυριακής, καθώς και χλωρίωση στην γεώτρηση Καληράχη (Πανόραμα).

ΥΔΡΕΥΣΗ – ΕΠΕΞΕΡΓΑΣΙΑ ΠΟΣΙΜΟΥ ΝΕΡΟΥ

Εγκατάσταση Επεξεργασίας Νερού Θεσσαλονίκης (Ε.Ε.Ν.Θ.) από τον ποταμό Αλιάκμονα

Στην Ε.Ε.Ν.Θ. πραγματοποιείται επεξεργασία του επιφανειακού νερού με τις πλέον σύγχρονες μεθόδους που το καθιστά υγιεινό και κατάλληλο για πόση. Η εγκατάσταση έχει στην παρούσα φάση δυνατότητα επεξεργασίας 150.000 m³/ημέρα. Σε εξέλιξη βρίσκεται από την ΕΥΔΕ/ΥΠΕΧΩΔΕ η μελέτη επέκτασης για παραγωγή επιπλέον 150.000m³/ημέρα. Στην πλήρη ανάπτυξή της η Ε.Ε.Ν.Θ. θα μπορεί να επεξεργαστεί 600.000m³/ημέρα.

Η μεταφορά του νερού από το φράγμα του Αλιάκμονα (Αγία Βαρβάρα Βέροιας) μέχρι την Εγκατάσταση Επεξεργασίας Νερού, γίνεται μέσω ανοικτής διώρυγας, δίδυμου σιφώνων και κλειστών αγωγών.

Οι εγκαταστάσεις καταλαμβάνουν έκταση περίπου 250 στρεμμάτων, που απαλλοτριώθηκε για το σκοπό από τον πρώην Ο.Υ.Θ., σε έκταση του Δήμου Ν. Ιωνίας, Βρίσκονται 2 χλμ. περίπου βόρεια της ΒΙΠΕΘ και σε απόσταση 23 χλμ. περίπου από την πόλη της Θεσσαλονίκης.

Η μέση ετήσια ποσότητα απόληψης για την ύδρευση, για τα έργα Α' φάσης, θα είναι 109,5 εκατομ. m³ (ή 3,5 m³/s), ποσότητα που αντιστοιχεί στο 3,4% της μέσης ετήσιας παροχής του ποταμού Αλιάκμονα. Επιπλέον, οι υφιστάμενες πηγές υδροδότησης της Ε.Υ.Α.Θ. Α.Ε. προσφέρουν την απαραίτητη ευελιξία στο σύστημα, ώστε οι απολήψεις για την Ε.Ε.Ν.Θ. να προσαρμόζονται στις λοιπές ανάγκες ρύθμισης/διαχείρισης υδάτων (παραγωγή ενέργειας, άρδευση, οικοσύστημα).

Τα κύρια στάδια της επεξεργασίας πόσιμου νερού είναι:

- προσζόνωση,
- αρχική ρύθμιση pH με προσθήκη θειικού οξέος,
- ταχεία ανάμιξη του προστιθέμενου κροκιδωτικού,
- κροκίδωση-καθίζηση σε ειδικές κυκλικές δεξαμενές,
- διύλιση με βαρύτητα σε κλίνες,
- οζόνωση με ταυτόχρονη προσθήκη υπεροξειδίου του υδρογόνου,
- προσρόφηση και βιοαποικοδόμηση οργανικών ουσιών σε κλίνες άνθρακα,
- τελική διόρθωση pH με προσθήκη υδρασβέστου,
- τελική απολύμανση του νερού με αέριο χλώριο ανάντη της δεξαμενής αποθήκευσης νερού.

Η διαδικασία παραγωγής είναι αυτοματοποιημένη σε μεγάλο βαθμό και περιλαμβάνει ένα μεγάλο αριθμό "on-line" οργάνων που καταγράφουν συνεχώς παραμέτρους λειτουργίας και χαρακτηριστικά του νερού στα διάφορα στάδια (παροχόμετρα, pHμετρα, αγωγιμόμετρα, θολόμετρα, μετρητές υπολειμματικού χλωρίου κτλ). Τα σήματα των οργάνων αυτών στέλνονται στο κέντρο ελέγχου της εγκατάστασης, στο οποίο είναι εγκατεστημένο και το μιμικό διάγραμμα των λειτουργιών. Στον ίδιο χώρο υπάρχει εγκατεστημένο και το SCADA του αντλιοστασίου της Σίνδου. Ο εργαστηριακός έλεγχος του παραγόμενου νερού, καθώς και της λειτουργίας όλων των ενδιάμεσων σταδίων παραγωγής γίνεται στο Εργαστήριο της Εγκατάστασης και στο Εργαστήριο Ελέγχου πόσιμου νερού της ΕΥΑΘ, όπου ένας μεγάλος αριθμός δειγμάτων εξετάζεται καθημερινά σύμφωνα με την ισχύουσα νομοθεσία Υ2/οικ.2600/2001 ΚΥΑ.

Στην Ε.Ε.Ν.Θ. υπάρχουν επίσης εγκατεστημένες μονάδες αποθήκευσης, προετοιμασίας και δοσιμέτρησης των χημικών διεργασίας (θειικού οξέος, πολυηλεκτρολυτών, θειικού αργιλίου, χλωρίου και ασβέστη), γραμμή επεξεργασίας της ιλύος που παράγεται στις δεξαμενές κροκιδώσης-καθίζησης (πάχυνση και μηχανική αφυδάτωση), γραμμή επεξεργασίας των νερών έκπλυσης που περιλαμβάνει και ειδική μονάδα απομάκρυνσης στερεών, δίκτυα όμβριων, ύδρευσης, ακαθάρτων, πυρόσβεσης και λοιπές υποστηρικτικές εγκαταστάσεις.

Η εγκατεστημένη ισχύς είναι περίπου 1400 KW, τροφοδοτείται από το δίκτυο της ΔΕΗ με δύο ανεξάρτητες γραμμές, ενώ υπάρχει εγκατεστημένο και εφεδρικό ηλεκτροπαραγωγό ζεύγος 450 KW.

Το έργο προϋπολογισμού 20 εκατ. €, χρηματοδοτήθηκε εξ' ολοκλήρου από το Πρόγραμμα Δημοσίων Επενδύσεων μέσω του Ταμείου Συνοχής της Ε.Ε. από το Υ.ΠΕ.ΧΩ.ΔΕ., και ολοκληρώθηκε στο τέλος του 2002.

Η δοκιμαστική και 18μηνη αποδοτική λειτουργία της εγκατάστασης εκτελέστηκε από το μελετητή-κατασκευαστή υπό την επίβλεψη της ΔΕΚΕ και ολοκληρώθηκε στις 25/2/2005 (οριστική παραλαβή του συνολικού έργου της εγκατάστασης).

Η Ε.Ε.Ν.Θ. περιήλθε κανονικά στην ΕΥΑΘ ΑΕ κατόπιν της διοικητικής παραλαβής προς χρήση από τη ΔΕΚΕ/ΥΠΕΧΩ-ΔΕ (διενεργήθηκε στις 7/3/2005).

Με την Υπουργική Απόφαση 41253/ΕΚΟ 632/12.9.2008 εγκρίθηκε το πρωτόκολλο παράδοσης-παραλαβής για μεταβίβαση κατά κυριότητα στο ΝΠΔΔ με την επωνυμία «ΕΥΑΘ ΠΑΓΙΩΝ» των ακινήτων της εργολαβίας «Υδρευση Θεσσαλονίκης από τον ποταμό Αλιάκμονα. Μελέτη, Κατασκευή και λειτουργία της 1ης φάσης των Διυλιστηρίων».

Η λειτουργία και συντήρηση της Ε.Ε.Ν.Θ. ανατέθηκε με Απόφαση του Δ.Σ. της Ε.Υ.Α.Θ. Α.Ε. στην Τεχνική Εταιρεία «ΧΡ.Δ. ΚΩΝΣΤΑΝΤΙΝΙΔΗΣ ΑΕ» για το χρονικό διάστημα από 8/11/2005 έως 29/6/2007 έναντι μηνιαίου τιμήματος 180.000€/μήνα και 16 €/1000 m³ επεξεργασμένου νερού. Από τις 30/6/2007 έως και 31/3/2010 την Ε.Ε.Ν.Θ. λειτουργούσε η εταιρεία Ι. ΠΑΠΑΗΛΙΟΠΟΥΛΟΣ ΑΤΕ έναντι μηνιαίου

τιμήματος περίπου 158.000€ και 8,65 €/1000m³ νερού προς επεξεργασία πέρα από το προβλεπόμενο. Από τις 1/4/2010 με αποφάσεις Δ.Σ. υπογράφονται συμβάσεις παροχής υπηρεσιών χρονικής διάρκειας 2,5 μηνών για τη λειτουργία της Ε.Ε.Ν.Θ. και Πάροχοι Υπηρεσιών ήταν η εταιρεία «ΑΚΤΩΡ ΑΤΕ» και από 14/3/2012 έως 1/8/2013 η «ΧΡ.Δ. ΚΩΝΣΤΑΝΤΙΝΙΔΗΣ ΑΕ».

Από 2/8/2013 και σύμφωνα με την 151/2013 Πράξη του Ελεγκτικού Συνεδρίου ξεκίνησε η σύμβαση για τη «Λειτουργία της Εγκατάστασης Επεξεργασίας Νερού Θεσσαλονίκης» για διάστημα 36 ημερολογιακών μηνών, με Πάροχο Υπηρεσιών την «ΚΟΙΝΟΠΡΑΞΙΑ ΑΚΤΩΡ ΑΤΕ-ΤΕΧΝΙΚΗ ΕΤΑΙΡΕΙΑ ΧΡΙΣΤΟΦΟΡΟΣ Δ. ΚΩΝΣΤΑΝΤΙΝΙΔΗΣ Α.Ε.» που αναδείχθηκε από ανοικτό διεθνή διαγωνισμό ανάδειξης παρόχου υπηρεσιών με προϋπολογισμό 7.638.882 €, πλέον ΦΠΑ.

Το 2015 στην ΕΕΝΘ επεξεργάστηκαν συνολικά 42.666.002 m³ επιφανειακού νερού ποταμού Αλιάκμονα και δόθηκαν για κατανάλωση 40.147.811 m³ πόσιμου νερού από την Εγκατάσταση με μέση ημερήσια παροχή 109.922 m³, το οποίο πληροί όλες τις απαιτήσεις της ισχύουσας νομοθεσίας Υ2/οικ.2600/2001 ΚΥΑ για το πόσιμο νερό με μέση θολότητα εξόδου 0,121 NTU.

5.2 Ποιοτικός έλεγχος

Εργαστήριο Ελέγχου Πόσιμου Νερού

Το Εργαστήριο Ελέγχου Πόσιμου Νερού της Ε.Υ.Α.Θ. Α.Ε. πραγματοποιεί ελέγχους και αναλύσεις του πόσιμου νερού που διατίθεται στην κατανάλωση, ώστε να διασφαλίζεται ότι πληροί από ποιοτικής άποψης τις απαιτήσεις της κείμενης εθνικής και ευρωπαϊκής νομοθεσίας.

Για το σκοπό αυτό πραγματοποιούνται:

1. Έλεγχος της ποιότητας του πόσιμου νερού

Ο έλεγχος της ποιότητας του πόσιμου νερού γίνεται σύμφωνα με την ισχύουσα Κ.Υ.Α. Υ2/2600/2001(-ΦΕΚ892-Β/11/7/2001) "Ποιότητα Νερού Ανθρώπινης Κατανάλωσης", και τροποποιήθηκε με την Κ.Υ.Α. ΔΥ-Γ2/Γ.Π./38295/2007 (ΦΕΚ 630/Β/26/4/2007) σε συμμόρφωση προς την 98/83 ΕΚ οδηγία του Συμβουλίου της Ευρωπαϊκής Ένωσης και της ΥΔ Γ3α/761/6/3/68 (ΦΕΚ 189/τ.Β' /1968).

Έτσι, σύμφωνα με την ισχύουσα Υγειονομική Διάταξη, για την αποτελεσματική προστασία της Δημόσιας υγείας, πραγματοποιείται καθημερινά Δοκιμαστική παρακολούθηση (ελάχιστος ημερήσιος έλεγχος) σε δείγματα από το δίκτυο διανομής, τα κεντρικά αντλιοστάσια και από τις πηγές υδροληψίας ως προς τις ακόλουθες παραμέτρους: Υπόλειμμα ελεύθερου χλωρίου, οσμή, γεύση, θολότητα, αμμώνιο (NH_4^+), χλωριούχα (Cl^-), pH, αγωγιμότητα, χρώμα, Αργίλιο (Al), Ολικός Σίδηρος (Fe), Μαγγάνιο (Mn), και μικροβιολογικές αναλύσεις. Κατά τη διάρκεια του 2015 το Εργαστήριο

Ελέγχου Πόσιμου Νερού πραγματοποίησε δειγματοληψίες και αναλύσεις για δοκιμαστική παρακολούθηση σε 2114 δείγματα πόσιμου νερού από όλο το δίκτυο διανομής της ΕΥΑΘ Α.Ε.

Επίσης, γίνεται Ελεγκτική παρακολούθηση 16 φορές κατά έτος η οποία μεταξύ άλλων περιλαμβάνει παραμέτρους που αφορούν τοξικές ουσίες, βαρέα μέταλλα και αναλύσεις οργανικών ενώσεων (φυτοφάρμακα, πολυκυκλικοί αρωματικοί υδρογονάνθρακες, πτητικές οργανικές ενώσεις), βρωμικά ιόντα, κ.α.. Το 2015 38 συνολικά, αντιπροσωπευτικά του συστήματος ύδρευσης, δείγματα υποβλήθηκαν, ανά τακτά χρονικά διαστήματα, σε ελεγκτική παρακολούθηση.

Επιπλέον, γίνεται Συμπληρωματική παρακολούθηση 4 φορές κατά έτος, κατά την οποία ελέγχονται και άλλες οργανικές και ανόργανες παράμετροι και βαρέα μέταλλα.

2. Υγειονομικός - μικροβιολογικός έλεγχος

Για την εξασφάλιση της καταλληλότητας του πόσιμου νερού πραγματοποιούνται συστηματικοί υγειονομικοί έλεγχοι και αναγνώρισεις στις πηγές υδροληψίας και στο δίκτυο διανομής.

Στο Εργαστήριο γίνονται σε καθημερινή βάση μικροβιολογικές αναλύσεις για Κολοβακτηριοειδή (Total Coliforms), Escherichia Coli (E.Coli), Clostridium perfringens και συνολικά βακτηρίδια στους 37°C και 22°C, σε δείγματα που προέρχονται από το δίκτυο διανομής και από τα σημεία που

τίθεται το νερό στην κατανάλωση.

Πραγματοποιούνται καθημερινά, σε όλο το δίκτυο διανομής επιτόπιες μετρήσεις υπολείμματος ελεύθερου χλωρίου.

3. Απολύμανση του πόσιμου νερού με χλώριο (Cl₂)

Για την πιο αποτελεσματική προστασία της ποιότητας του πόσιμου νερού από μικροβιολογικής άποψης:

- Γίνεται αυτόματη απολύμανση με άνυδρο υγρό χλώριο (Cl₂) στα κεντρικά αντλιοστάσια σε συνεχή 24ώρη βάση καθ' όλο το έτος, σύμφωνα με την Υγειονομική διάταξη ΥΜ 5673 (ΦΕΚ5Β'9.1.58) «περί απολυμάνσεως του ύδατος των υδρεύσεων».
- Γίνεται απολύμανση με διάλυμα υποχλωριώδους νατρίου (NaOCl) στα μικρά περιφερειακά αντλιοστάσια με παράλληλες υγειονομικές επιθεωρήσεις.
- Η παρουσία υπολείμματος ελεύθερου χλωρίου είναι συνεχής και ανιχνεύεται ως και τα ακρότατα σημεία του δικτύου διανομής με κατώτατο όριο συγκέντρωση 0,2 mg/l υπολείμματος ελεύθερου χλωρίου (με τη μέθοδο της DPD).

Η μέθοδος απολύμανσης με αέριο χλώριο είναι η πιο ενδεδειγμένη για την εταιρία μας διότι το κόστος του χλωρίου είναι πολύ μικρό και κυρίως διότι οι παραμετρικές τιμές

των οργανικών ενώσεων - παραπροϊόντων χλωρίωσης στο πόσιμο νερό είναι πολύ κάτω των επιτρεπτών από τη ισχύουσα νομοθεσία ορίων.

4. Πιστοποίηση του Εργαστηρίου Ελέγχου Πόσιμου Νερού

Το Εργαστήριο Ποιοτικού Ελέγχου Ύδρευσης εφαρμόζει Σύστημα Διαχείρισης Ποιότητας σύμφωνα με το πρότυπο ISO 9001: 2008 /EN ISO 9001 : 2008

5.3 Αποχέτευση

1. ΔΙΚΤΥΟ

Το δίκτυο περιλαμβάνει:

- Τον Κεντρικό Αποχετευτικό Αγωγό (ΚΑΑ) μήκους 16 χλμ. και την επέκτασή του προς τον Δήμο Θέρμης με κεντρικό συλλεκτήρα μήκους 11 χλμ.
- Κεντρικούς συλλεκτήρες ακαθάρτων – ομβρίων.
- Πρωτεύοντες – δευτερεύοντες αγωγούς ακαθάρτων.
- Υπερχειλίσσεις και θυροφράγματα για την ομαλή λειτουργία του δικτύου κατά την διάρκεια των βροχοπτώσεων καθώς και βαλβίδες αντεπιστροφής (κλαπέ) για την αποτροπή εισόδου θαλασσίου ύδατος στο δίκτυο και τη μεταφορά του στην ΕΕΛΘ.

Συνολικό μήκος αγωγών ακαθάρτων και παντοροϊκών: περίπου 1.700 χλμ. εκ των οποίων ποσοστό περίπου 35% είναι παντοροϊκό.

Συνολικό μήκος αγωγών ομβρίων: περίπου 315 χλμ.

Υπερχειλίσσεις αγωγών: 140 τεμάχια

Αριθμός φρεατίων υδροσυλλογής: 25.000 τεμάχια

Αριθμός φρεατίων επίσκεψης: 42.000 τεμάχια

Αριθμός ιδιωτικών διακλαδώσεων: 60.000 τεμάχια

Διατομές ΚΑΑ 2.000mm -2.400mm και επέκτασης ΚΑΑ από 600mm έως 1600mm

Κεντρικοί συλλεκτήρες: 600- 1.200mm

Πρωτεύοντες αγωγοί: 400 –600mm

Δευτερεύοντες αγωγοί: 250 – 355mm

Εξυπηρετούμενος πληθυσμός: 1.100.000 άτομα

Αποχετευμένη έκταση: 9.000 εκτάρια (ha).

Η μεταφερόμενη ποσότητα ακαθάρτων στην Εγκατάσταση Επεξεργασίας Λυμάτων Θεσσαλονίκης (ΕΕΛΘ) που βρίσκεται στον ποταμό Εχέδωρο (Γαλλικό) εν ξηρό είναι 170.000 μ³/ημέρα περίπου και σε βροχοπτώσεις μεγαλύτερη από 230.000 μ³/ημέρα .

Η μεταφερόμενη ποσότητα ακαθάρτων στην Εγκατάσταση Επεξεργασίας Λυμάτων (ΕΕΛ) στην ΑΙΝΕΙΑ ανέρχεται σήμερα σε 6.500 μ³/ημέρα με προοπτική τα 60.000 μ³/ημέρα και δε διαθέτει καμία υπερχείλιση.

2. ΑΝΤΛΙΟΣΤΑΣΙΑ

Στο πολεοδομικό συγκρότημα Θεσσαλονίκης λειτουργούν επί 24ώρου βάσεως 42 αντλιοστάσια Αποχέτευσης τα οποία καλύπτουν τις περιοχές από τη περιοχή Δ.Δ. Πλαγιαρίου έως τη βιομηχανική περιοχή της Σίνδου.

- Κέντρου πόλεως-Καλαμαριάς: 11 αντλιοστάσια.
- Φοίνικα - Θέρμης: 2 αντλιοστάσια.
- Δυτικές περιοχές - Καλοχώρι: 8 αντλιοστάσια.
- Πεύκων 2 αντλιοστάσια
- Τριανδρίας: 1 αντλιοστάσιο.
- Πυλαίας: 1 αντλιοστάσιο.
- Συκεών: 1 αντλιοστάσιο.
- Πανοράματος: 6 αντλιοστάσια.
- Φιλύρου: 1 αντλιοστάσιο.
- Ωραιοκάστρου-Παλαιοκάστρου: 2 αντλιοστάσια.
- ΒΙ.ΠΕ.Θ. Σίνδου: 2 αντλιοστάσια
- Σίνδος : 2 αντλιοστάσια.
- Πλαγιαρίου : 3 αντλιοστάσια

Σ' αυτά τα αντλιοστάσια είναι εγκατεστημένα 126 αντλητικά συγκροτήματα.

Αυτά μεταφέρουν όμβρια ύδατα και λύματα στον ΚΑΑ διαμέσου μονών ή κυρίως διπλών ωθητικών αγωγών, ώστε να εξασφαλιστεί η αδιάλειπτη, σε περίπτωση βλάβης του ενός αγωγού, ροή των ακαθάρτων υδάτων των περιοχών οι οποίες δεν μπορούν να αποχετευτούν με βαρύτητα.

Η συνολική ποσότητα λυμάτων η οποία μεταφέρεται από τα αντλιοστάσια προς τον ΚΑΑ, ανέρχεται κατά μέγιστο στα 90.000 μ³, εκτός των περιόδων βροχοπτώσεων.

Τα παραπάνω αντλιοστάσια λειτουργούν για να αποχετεύσουν τις παραπάνω περιοχές είτε κατά ομάδες

είτε κατά αλυσίδα είτε αυτόνομα. Στην πρώτη περίπτωση, τα λύματα μερικών τοπικών αντλιοστασίων ωθούνται προς ένα επικεφαλής αντλιοστάσιο από το οποίο ωθούνται προς τον ΚΑΑ. Στη δεύτερη περίπτωση, τα λύματα αντλούνται διαδοχικά από το ένα αντλιοστάσιο στο επόμενο με δίδυμους καταθλιπτικούς αγωγούς καταλήγοντας τελικά στον ΚΑΑ. Στη τρίτη περίπτωση, τα λύματα περιοχής οδηγούνται στο αντλιοστάσιο, αντλούνται και οδηγούνται στον ΚΑΑ με καταθλιπτικούς αγωγούς.

Τα αντλιοστάσια λειτουργούν με ηλεκτροκίνητες αντλίες οι οποίες λειτουργούν αυτόματα, δηλαδή η έναρξη και η παύση λειτουργίας τους γίνεται μέσω ηλεκτρονικών αισθητήρων στάθμης, ανάλογα με τα επιθυμητά όρια.

Ο έλεγχος της λειτουργίας τους γίνεται μέσω δύο συστημάτων Τηλεελέγχου - Τηλεχειρισμού. Αυτά τα συστήματα λειτουργούν με προγραμματιζόμενους λογικούς ελεγκτές (PLC) στους τοπικούς σταθμούς των αντλιοστασίων, μέσω των οποίων γίνεται ο έλεγχος της διεργασίας. Τα PLC είναι των οίκων TOSHIBA, τα οποία υποστηρίζουν τη λειτουργία 21 αντλιοστασίων, TELEMECANIQUE τα οποία υποστηρίζουν τη λειτουργία 6 αντλιοστασίων και MOTOROLA, τα οποία υποστηρίζουν τη λειτουργία 15 αντλιοστασίων. Το σύνολο των αυτοματισμών των αντλιοστασίων είναι ασύρματα δικτυωμένο με το Κέντρο Ελέγχου στο οποίο λαμβάνονται όλες οι απαραίτητες πληροφορίες που χρειάζονται για την επιτήρησή τους. Στο κέντρο ελέγχου υπάρχουν δύο υπολογιστές με το κατάλληλο εξοπλισμό (πομποδέκτες, modem, κεραίες κ.λπ.), και software από όπου γίνεται έλεγχος λειτουργίας και βλαβών και τηλεχειρισμός για την απρόσκοπτη λειτουργία των αντλιοστασίων επί 24ώρου βάσεως.

5.4 Επεξεργασία λυμάτων

Σύμφωνα με το Γενικό Σχεδιασμό που εκπονήθηκε στα τέλη του 1970 και στη συνέχεια υλοποιήθηκε, η ευρύτερη περιοχή Θεσσαλονίκης διαιρέθηκε στις εξής ζώνες συλλογής αποβλήτων:

- α. Τα λύματα από τις κεντρικές και δυτικές περιοχές, όπου είναι εγκατεστημένες οι περισσότερες από τις αστικές και βιομηχανικές δραστηριότητες, συλλέγονται και μεταφέρονται στην Εγκατάσταση Επεξεργασίας Λυμάτων Θεσσαλονίκης (Ε.Ε.Λ.Θ) στην περιοχή Σίνδου.
- β. Τα λύματα από τις ανατολικές (τουριστικές) περιοχές συλλέγονται και μεταφέρονται σε άλλη Εγκατάσταση Επεξεργασίας Λυμάτων στην περιοχή ΑΙΝΕΙΑ (Ε.Ε.Λ. ΑΙΝΕΙΑ) του Δήμου Μηχανιώνας.
- γ. Τα απόβλητα της Βιομηχανικής Περιοχής Θεσσαλονίκης (ΒΙΠΕΘ) συλλέγονται και επεξεργάζονται στη Μονάδα Κατεργασίας Αποβλήτων (Μ.Κ.Α.), που περιήλθε για χρήση στην ΕΥΑΘ Α.Ε. τον Ιανουάριο 2003.

α. Εγκατάσταση Επεξεργασίας Λυμάτων Θεσσαλονίκης (ΕΕΛΘ)

Το αρχικό Στάδιο Ι των έργων της ΕΕΛΘ τελικού προϋπολογισμού περίπου 11 εκ € ξεκίνησε το 1983 και ολοκληρώθηκε ουσιαστικά το Φεβρουάριο του 1992, που άρχισε η λειτουργία της εγκατάστασης από τον κατασκευαστή. Χρειάστηκε στο ενδιάμεσο (1989-1992) να γίνουν οι αναγκαίες τροποποιήσεις των επιμέρους μονάδων, ώστε να επιτυγχάνεται υψηλότερος (από τον αρχικώς προβλεπόμενο) βαθμός επεξεργασίας μέρους των λυμάτων της πόλης, ενώ άλλαξε και το σημείο εκβολής των επεξεργασμένων λυμάτων (λόγω προστασίας του δέλτα του Αξιού) και καθορίστηκε πλέον ως αποδέκτης ο Θερμαϊκός Κόλπος. Η ΕΕΛΘ από το 1992 ξεκίνησε να επεξεργάζεται περίπου 40.000m³/ημ σταδιακά μέχρι τα 70.000 m³/ημ, κατά την έναρξη της λειτουργίας του Σταδίου ΙΙ το 2000 με βαθμό επεξεργασίας άνω του 90%.

Τα έργα του Σταδίου ΙΙ ξεκίνησαν περί τα τέλη 1996 με προϋπολογισμό 34 εκ € και με την ολοκλήρωσή τους στις αρχές του 2000 επεξεργάζονται με βαθμό απόδοσης άνω του 95% όλα τα αστικά λύματα της πόλης της Θεσσαλονίκης με συμβατικό σύστημα βιολογικού καθαρισμού και ταυτόχρονη απομάκρυνση του αζώτου. Η ΕΕΛΘ δέχεται καθημερινά περί τα 160.000m³/ημ, ωστόσο οι προδιαγραφές σχεδιασμού της εγκατάστασης είναι για αποδοχή μέσης παροχής λυμάτων 296.000m³/ημ και ρυπαντικό φορτίο BOD₅, SS και Nολ 80, 76 και 16 ton/ημ αντίστοιχα.

Παράλληλα με την ολοκλήρωση του έργου περί τα μέσα 2002 για την υποδοχή και προεπεξεργασία βοθρολυμάτων (προϋπ. 4,7 εκ €), η ΕΕΛΘ έχει τη δυνατότητα παραλαβής μέχρι περίπου 1500 m³/ημ λυμάτων με βυτία από περιοχές που δεν εξυπηρετούνται με αποχετευτικό δίκτυο.

Η έξοδος της ΕΕΛΘ οδεύει, μέσω του δίδυμου Αγωγού Διάθεσης Επεξεργασμένων Λυμάτων (ΑΔΕΛ), ανοικτά στο Θερμαϊκό κόλπο. Το έργο προϋπολογισμού 19 εκ € τελεώσε στα μέσα 2001 και εκτείνεται 10,5km στην ξηρά και 2,5km στη θάλασσα μέχρι βάθους 23m.

Τα λύματα υφίστανται στην ΕΕΛΘ δευτεροβάθμια επεξεργασία με ταυτόχρονη απομάκρυνση αζώτου και αποδέκτης των βιολογικά επεξεργασμένων λυμάτων είναι ο κόλπος της Θεσσαλονίκης.

Λόγω όμως της πολύ καλής ποιότητάς τους, αλλά και στα πλαίσια αντιμετώπισης της προβλεπόμενης μείωσης σε επάρκεια νερού, σε παγκόσμιο και σε τοπικό επίπεδο, διερευνάται από την Ε.Υ.Α.Θ. Α.Ε σε συνεργασία με το Εθνικό Ίδρυμα Αγροτικής Έρευνας και άλλους φορείς, (χρησιμοποιώντας τον παλιό δίδυμο αγωγό προς τον ποταμό Αξιό) η δυνατότητα χρησιμοποίησης των επεξεργασμένων λυμάτων προς ανάμιξη με τα νερά του Αξιού για άρδευση αγροτικών εκτάσεων κοντά στην Ε.Ε.Λ. Θεσσαλονίκης, το οποίο έχει εφαρμοσθεί τα προηγούμενα καλοκαίρια.

Μονάδα Θερμικής Ξήρανσης Αφυδατωμένης Ιλύος :

Στις 16/1/2012 ξεκίνησε η 15μηνη δοκιμαστική λειτουργία της Μονάδας Θερμικής Ξήρανσης Ιλύος με ευθύνη κατασκευής και δοκιμαστικής λειτουργίας από την ΕΥΔΕ του Υπ. Αν. Αν. ΥΠΟ. ΜΕ. ΔΙ.. Σύμφωνα με τον σχεδιασμό με τη λήξη της δοκιμαστικής λειτουργίας στις 16-4-2013, η ΕΥΑΘ ΑΕ ανέλαβε τη λειτουργία και συντήρηση της μονάδας (φορέας λειτουργίας), την οποία ανέθεσε με διαγωνιστική διαδικασία σε ανάδοχο εταιρεία.

Η Μονάδα Θερμικής Ξήρανσης της Αφυδατωμένης ιλύος της ΕΕΛΘ δέχεται την ποσότητα της αφυδατωμένης λάσπης που παράγεται καθημερινά από την Εγκατάσταση Επεξεργασίας Λυμάτων Θεσ/νίκης (ΕΕΛΘ) με σκοπό τη θερμική επεξεργασία της, την εξάτμιση του περιεχόμενου στην ιλύ νερού και την παραγωγή τελικού ξηρού προϊόντος με περιεκτικότητα στερεών άνω του 92%.

Το ημερήσια παραγόμενο προϊόν (έως 20 t/d ξηραμένου προϊόντος με υγρασία 5-8% έναντι 160 t/d αφυδατωμένη

ιλύος με υγρασία 80%) έχει από τη φύση του περισσότερες δυνατές χρήσεις από ότι η αφυδατωμένη ή ασβεστοποιημένη ιλύς. Αναλυτικότερα το ξηρό προϊόν είναι κατάλληλο για της κάτωθι εφαρμογές:

Ως καύσιμο σε τσιμεντοβιομηχανίες, σε θερμοηλεκτρικά εργοστάσια, σε βιομηχανίες οικοδομικών υλικών, σε εγκαταστάσεις κομποστοποίησης, για αποκαταστάσεις εδαφών, ως εδαφοβελτιωτικό σε καλλιέργειες μη βρώσιμων προϊόντων, ως πρόσμικτο λιπασμάτων για εφαρμογή σε καλλιέργειες κλπ.

Με βάση τα ανωτέρω, καθ' όλη τη διάρκεια του 2015 το καθημερινά παραγόμενο ξηραμένο προϊόν απομακρύνθηκε μέσω αναδόχων που προέκυψαν με σχετικές διαγωνιστικές διαδικασίες (Συνολική ποσότητα ξηραμένης ιλύος για το 2015 : περίπου 7.000 τόνοι).

Εγκατάσταση Επεξεργασίας Λυμάτων ΕΕΛΘ

Δυναμικότητα εγκατάστασης επεξεργασίας λυμάτων (σε μονάδες ισοδύναμου πληθυσμού-ι.π.)

Δυναμικότητα οργανικού φορτίου (σχεδιασμού): 296.000m³/d

(βάση μελέτης σχεδιασμού, Οδηγία 91/271/ΕΟΚ)

Εξυπηρετούμενος πληθυσμός (πληθυσμός σχεδιασμού): 1.333.000

Στοιχεία Παροχών για το έτος 2015:

Μέση ημερήσια παροχή (m ³):		158.760
Είδος λυμάτων - ποσότητες (m ³ /ημέρα):	α. Αστικά λύματα	158.930
	β. Βιομηχανικά λύματα	-
	γ. Βοθρολύματα	830
Ετήσια Παραγωγή αφυδατωμένης ιλύος	44.000 τόνοι	
Ετήσια παραγωγής ξηραμένης ιλύος	7.000 τόνοι	
Όγκος επεξεργασμένων λυμάτων για το 2015 (m ³)		57.950.000

Ετήσιοι Μ.Ο ποιότητας εξόδου 2015 (mg/L)	BOD ₅	COD	SS	N-NH ₄	Total N	Total P
	11.7	58	16.9	1,02	8.34	3.66

β. Εγκατάσταση Επεξεργασίας Λυμάτων Τουριστικών Περιοχών Θεσσαλονίκης (ΑΙΝΕΙΑ)

Η Εγκατάσταση Επεξεργασίας Λυμάτων Τουριστικών Περιοχών «ΑΙΝΕΙΑ», η οποία εγκαινιάσθηκε το 1997, μπορεί να επεξεργάζεται κατά το πρώτο στάδιο σχεδιασμού της Α΄ Φάσης 27.000 m³/ημέρα. Αρχικά επεξεργαζόταν μικρές ποσότητες αστικών λυμάτων, από τη Μηχανιώνα και το Αγγελοχώρι μέσω δικτύου και τριών αντλιοστασίων και κυρίως μεγαλύτερες ποσότητες βοθρολύματων, από τις λοιπές περιοχές του Δήμου Θερμαϊκού, τα οποία οδηγούνταν εκεί με βυτιοφόρα οχήματα.

Από το 2001, λειτουργεί ο κεντρικός αποχετευτικός αγωγός των τουριστικών περιοχών, με οκτώ αντλιοστάσια, και το αποχετευτικό δίκτυο των περιοχών του Δήμου Θερμαϊκού, τα λύματα των οποίων οδηγούνται στην Εγκατάσταση Επεξεργασίας Λυμάτων Τουριστικών Περιοχών προς επεξεργασία, ενώ έχουν συμπεριληφθεί και τα λύματα της περιοχής Πλαγιαρίου.

Από τη 1-11-2012 η Παροχή Υπηρεσιών για τη «ΛΕΙΤΟΥΡΓΙΑ ΤΗΣ ΕΓΚΑΤΑΣΤΑΣΗΣ ΕΠΕΞΕΡΓΑΣΙΑΣ ΛΥΜΑΤΩΝ ΚΑΙ ΤΩΝ ΑΝΤΛΙΟΣΤΑΣΙΩΝ ΤΟΥΡΙΣΤΙΚΩΝ ΠΕΡΙΟΧΩΝ ΘΕΣΣΑΛΟΝΙΚΗΣ (Ε.Ε.Λ. ΑΙΝΕΙΑ)» αποτελεί αντικείμενο της από 25/09/2012 υπογραφείσας σύμβασης, κατ' εφαρμογή της υπ' αριθμ. 360/2012 απόφασης του Δ.Σ. της Ε.Υ.Α.Θ. Α.Ε, με ανάδοχο εταιρία την «ΑΚΤΩΡ ΑΤΕ» και για διάρκεια 36 ημερολογιακών μηνών (ημερομηνία λήξης την 31-10-2015).

Εντός του 2015 ολοκληρώθηκαν οι εργασίες συντήρησης και καθαρισμών των δεξαμενών αερισμού και των δευτεροβάθμιων καθιζήσεων. Από το Σεπτέμβριο του 2015, η ΕΕΛ ΑΙΝΕΙΑ λειτουργεί με μία δεξαμενή αερισμού, γεγονός που στάθηκε δυνατό χάρη στη λειτουργία της πρωτοβάθμιας καθίζησης και κατά συνέπεια, της μονάδας χώνευσης ιλύος, εξοικονομώντας έτσι σημαντικό ποσό ενέργειας (υπολογίζεται περίπου 20% μείωση της μέσης ετήσιας κατανάλωσης ρεύματος). Για τους ίδιους λόγους η παραγωγή της παραγόμενης αφυδατωμένης ιλύος, μειώθηκε κατά 25% περίπου.

ΛΟΙΠΑ ΣΤΟΙΧΕΙΑ

ΣΗΜΕΙΑ ΣΥΝΤΕΤΑΓΜΕΝΩΝ

Εγκατάσταση Επεξεργασίας Λυμάτων ΕΕΛ ΑΙΝΕΙΑ

Γεωγραφικό Μήκος	22° 50' 17''
Γεωγραφικός Πλάτος:	40° 28' 48''
Δυναμικότητα εγκατάστασης επεξεργασίας λυμάτων (σε μονάδες ισοδύναμου πληθυσμού-ι.π.)	
Δυναμικότητα οργανικού φορτίου (σχεδιασμού):	87.000m ³
(βάση μελέτης σχεδιασμού, Οδηγία 91/271/ΕΟΚ)	
Εξυπηρετούμενος πληθυσμός (συνδεδεμένος πληθυσμός)	32.500
(βάση μέσης παροχής και οργανικού φορτίου)	
Πληθυσμός αιχμής	61.500

Στοιχεία Παροχών για το έτος 2015:

Μέση ημερήσια παροχή (m ³):	7.644
---	-------

Μέγιστη ημερήσια παροχή (m ³):		14.165
Είδος λυμάτων - ποσότητες (m ³ /ημέρα):	α. Αστικά λύματα	6.705
	β. Βιομηχανικά λύματα	-
	γ. Βοθρολύματα	939
Ετήσια Παραγωγή αφυδατωμένης ιλύος (τόνοι, κατά προσέγγιση):		3.500
Όγκος επεξεργασμένων λυμάτων για το 2015 (m ³):		2.876.314

Ετήσιοι Μ.Ο ποιότητας εξόδου 2015 (mg/L)	BOD ₅	COD	SS	N-NH ₄	Total N	Total P
	6,2	28,2	6,4	0,9	9,1	5,2

Ιστοσελίδα ΥΠΕΚΑ : <http://ypeka.plexscape.com/Services/Pages/View.aspx?xuwcode=GR1220280213>

γ. Μονάδα Κατεργασίας Αποβλήτων Βιομηχανικής Περιοχής Θεσσαλονίκης (ΜΚΑ)

Η Μονάδα περιήλθε για χρήση στην Ε.Υ.Α.Θ. Α.Ε το 2003 και δέχεται περί τα 10.000-15.000 m³/ημέρα βιομηχανικών αποβλήτων από την περιοχή της ΒΙΠΕΘ.

Στη διάρκεια του 2012 πραγματοποιήθηκαν με χρηματοδότηση από την ΕΤΒΑ ΒΙΠΕ ΑΕ, πρόδρομα έργα τα οποία θα ενσωματωθούν στο συνολικό έργο αναβάθμισης για τη βελτίωση της λειτουργίας της ΜΚΑ. Με την ολοκλήρωση των πρόδρομων έργων επιτυγχάνεται απομάκρυνση του οργανικού φορτίου των αποβλήτων κατά 70% περίπου.

Με ευθύνη της ΕΤΒΑ ΒΙΠΕ υποβλήθηκε στο ΥΠΕΚΑ σχετική ΜΠΕ και εκδόθηκε νέα ΑΕΠΟ, στην οποία περιλαμβάνονται και τα έργα αναβάθμισης και οι όροι λειτουργίας της ΜΚΑ. Επίσης κατατέθηκε στην Περιφέρεια Κεντρικής Μακεδονίας αίτημα και εκδόθηκε άδεια Τεχνικής Ανασυγκρότησης, προκειμένου να εκτελεστούν τα έργα αναβάθμισης. Σύμφωνα με το συμφωνητικό που υπεγράφη μεταξύ ΕΤΒΑ ΒΙΠΕ, ΕΥΑΘ ΑΕ και ΕΥΑΘ ΠΑΓΙΩΝ, η ΕΥΑΘ ΑΕ έχει την ευθύνη λειτουργίας και συντήρησης της ΜΚΑ ενώ η ΕΤΒΑ αναλαμβάνει την εκτέλεση των έργων αναβάθμισης. Ο προβλεπόμενος χρόνος υλοποίησης των έργων είναι 18 μήνες, πλέον 12 μήνες δοκιμαστικής λειτουργίας.

Με ενέργειες της ΕΤΒΑ ΒΙΠΕ ΑΕ και κατόπιν σχετικής διαγωνιστικής διαδικασίας, προέκυψε ο ανάδοχος των έργων ανακατασκευής της ΜΚΑ και ταυτόχρονα της λειτουργίας των υφιστάμενων εγκαταστάσεων (ΤΕ Χ.Δ.ΚΩΝΣΤΑΝΤΙΝΙΔΗΣ ΑΕ).

Στις 8-1-2015 υπεγράφη η σχετική σύμβαση κατασκευής και λειτουργίας η οποία βρίσκεται σε εξέλιξη. Στη διάρκεια της σύμβασης εξασφαλίστηκαν όλες οι απαραίτητες άδειες (αποδέκτη για τη διάθεση των αποβλήτων, από δασικές και αρχαιολογικές υπηρεσίες, κατεδάφισης και δόμησης κλπ).

Επίσης κατά τη διάρκεια του 2015 υπεγράφη μετά από σχετικό διαγωνισμό σύμβαση για την απομάκρυνση και τελική διάθεση της παραγόμενης αφυδατωμένης ιλύος καθώς και ιζημάτων από δεξαμενές που προβλέπεται να κατεδαφιστούν.

Στοιχεία Παροχών για το έτος 2015:

Μέση ημερήσια παροχή (m ³):	12.550
Συνολική ετήσια ποσότητα αποβλήτων (m ³):	4.581.805
Ετήσια Παραγωγή αφυδατωμένης ιλύος (m ³):	3.500

5.5 Άδειες

Η Ε.Υ.Α.Θ. Α.Ε. διαθέτει τις ακόλουθες άδειες για τις εγκαταστάσεις:

α. Εγκατάσταση Επεξεργασίας Νερού Θεσσαλονίκης από τον ποταμό Αλιάκμονα (Ε.Ε.Ν.Θ.)

- Έχει εκδοθεί ενιαία άδεια –αορίστου χρόνου- εγκατάστασης & λειτουργίας της εν λόγω εγκατάστασης από 10-05-2004 από τη Γενική Δ/ση Ανάπτυξης - Βιομηχανίας & Ορυκτού Πλούτου της ΝΑΘ στο όνομα της Ε.Υ.Α.Θ. Α.Ε.
- Εκδόθηκε Έγκριση Περιβαλλοντικών Όρων από την Ειδική Υπηρεσία Περιβάλλοντος (ΕΥΠΕ) του Υ.Π.Ε.Χ.Ω.Δ.Ε., ΚΥΑ 144779/1-12-2005, ισχύος 10 ετών.
- Έκδοση του Πιστοποιητικού Πυροπροστασίας κατόπιν αυτομίας της αρμόδιας Πυροσβεστικής Υπηρεσίας από το Μάιο 2008 έως το 2016.
- Έχει χορηγηθεί εξαίρεση από την υποχρέωση λήψης άδειας παραγωγής ηλεκτρικού ρεύματος από εφεδρικό ηλεκτροπαραγωγό ζεύγος (Η/Ζ) (υπ' αριθμ. 33/2008 σύμφωνα με άρθρο 10ν.2773/1999) από τη Ρυθμιστική Αρχή Ενέργειας.

β. Εγκατάσταση Επεξεργασίας Λυμάτων Θεσσαλονίκης (Ε.Ε.Λ.Θ.)

- Διαθέτει οριστική άδεια διάθεσης λυμάτων, ΑΠ 30/οικ 6604/18-11-2003, με αποδέκτη τον κόλπο του Θερμαϊκού, βάσει της Απόφασης Νομάρχη Θεσσαλονίκης ΔΥ/22374/91/11-1-94, η οποία τροποποιήθηκε με την 30/οικ4439/13-6-2006 απόφαση.
- Διαθέτει Έγκριση Περιβαλλοντικών Όρων από την Ειδική Υπηρεσία Περιβάλλοντος (ΕΥΠΕ) του Υ.Π.Ε.Χ.Ω.Δ.Ε., ΚΥΑ 106129/25-10-2006, ισχύος 9ετών, η οποία τροποποιήθηκε με την ΚΥΑ 198531/20-04-2011, με ισχύ μέχρι 31.12.2015 και περαιτέρω με την ΚΥΑ 171602/20-03-14 με ισχύ 10 έτη.
- Έχει εκδοθεί πιστοποιητικό Πυρασφάλειας από την Πυροσβεστική Υπηρεσία Θεσ/νίκης με ΑΠ 1495/Φ.701.4/6986/27-02-13
- Έχει εκδοθεί από τη ΝΑΘ η Ενιαία Άδεια Εγκατάστασης – Λειτουργίας της ΕΕΛΘ, ΑΠ 15/Φ.14.2.22243/2/10664/28-11-2003, με απεριόριστη χρονική διάρκεια.
- Διαθέτει Έγκριση Περιβαλλοντικών Όρων για τη διάθεση επεξεργασμένων λυμάτων για άρδευση από την Ειδική Υπηρεσία Περιβάλλοντος (ΕΥΠΕ) του Υ.Π.Ε.Χ.Ω.Δ.Ε., ΚΥΑ 141937/7-3-2005, η οποία μέσω της ΚΥΑ 198531/20-04-2011, ισχύει μέχρι 31.12.2015
- Σταθμός παραγωγής ηλεκτρικής ενέργειας από βιοαέριο, ισχύος 2,5 MW_{ee} στην ΕΕΛΘ

Η άδεια λειτουργίας του ανωτέρω σταθμού χορηγήθηκε με την απόφαση του Γενικού Γραμματέα Περιφέρειας Κεντρικής Μακεδονίας ΑΠ 8253/12-12-2003 για 10 έτη.

γ. Εγκατάσταση Επεξεργασίας Λυμάτων ΑΙΝΕΙΑ (ΕΕΛ ΑΙΝΕΙΑ)
Η ΕΕΛ ΑΙΝΕΙΑ διαθέτει:

- Έγκριση Περιβαλλοντικών Όρων από την Ειδική Υπηρεσία Περιβάλλοντος (ΕΥΠΕ) της Γενικής Διεύθυνσης Περιβάλλοντος του Υ.Π.Ε.ΚΑ ΚΥΑ 133119/06-12-2010, ισχύος 10ετών, «Ανανέωση και Τροποποίηση των περιβαλλοντικών όρων για την εγκατάσταση επεξεργασίας και καθαρισμού λυμάτων τουριστικών περιοχών Θεσσαλονίκης, που βρίσκεται στην περιοχή Αιναία του Δήμου Ν. Μυχανιώνας του Νομού Θεσσαλονίκης και για την κατασκευή και λειτουργία των κεντρικών αποχετευτικών αγωγών, αντλιοστασίων και δικτύων στους Δήμους Θερμαϊκού, Ν. Μυχανιώνας, Επανομής και Μίκρας», η οποία αποτελεί τροποποίηση της αρχικής ΚΥΑ 85222/15-7-2002.
- Οριστική άδεια Διάθεσης Λυμάτων-Βιομηχανικών Αποβλήτων της εγκατάστασης επεξεργασίας λυμάτων τουριστικών περιοχών Θεσσαλονίκης (ΑΙΝΕΙΑ), Απόφαση Νομάρχη Θεσσαλονίκης 30/3748/29-7-2002, η οποία τροποποιήθηκε με την 30/οικ.1096/8-2-2007 Απόφαση.
- Πιστοποιητικό Πυροπροστασίας, ΑΠ 14937 Φ.701.4/7642/07.10.2010, Περιφερειακή Δ/ση Πυροσβεστικής Υπηρεσίας Κεντρικής Μακεδονίας.
- Ενιαία Άδεια εγκατάστασης και λειτουργίας μονάδας επεξεργασίας λυμάτων της Ε.Υ.Α.Θ. Α.Ε. ΑΠ 15/Φ.14.2.24558/2/5978/15-5-2007, Απόφαση Νομάρχη Θεσσαλονίκης.
- Υ.Α. ΔΥΓ2/Γ.Π. 102784/19-9-2008 «Έγκριση μεθόδου απολύμανσης των επεξεργασμένων λυμάτων της εγκατάστασης επεξεργασίας λυμάτων τουριστικών περιοχών Θεσσαλονίκης ΑΙΝΕΙΑ».

δ. Μονάδα Κατεργασίας Αποβλήτων Βιομηχανικής Περιοχής Θεσσαλονίκης

(ΜΚΑ) Η ΜΚΑ διαθέτει:

- Απόφαση της Περιφέρειας Κεντρικής Μακεδονίας για 18μηνη προθεσμία Τεχνικής Ανασυγκρότησης με ΑΠ Φ.14.2.28814/7264/19-2-2014
- Απόφαση της Ε.Α.Ρ.Θ. του Υ.Π.Ε.ΚΑ, με ΑΠ 163295/30-7-2014, για την Ανανέωση –Τροποποίηση –Αναδιτύπωση των εγκριμένων Περιβαλλοντικών Όρων της Βιομηχανικής Περιοχής (ΒΙ.Π.Ε.) Θεσσαλονίκης, ισχύος 10 ετών (ανανέωση-τροποποίηση-αναδιτύπωση της ΚΥΑ 119371/21-9-2006).

Σχετικά με την ανωτέρω απόφαση εκπονήθηκε σχέδιο Αίτησης Θεραπείας για την ΑΕΠΟ από την ΕΥΑΘ, το οποίο προωθεί πλέον ως Φάκελο Τροποποίησης η ΕΤΒΑ ΒΙ.ΠΕ. Α.Ε. προς την αρμόδια Διεύθυνση του ΥΠΕΚΑ.

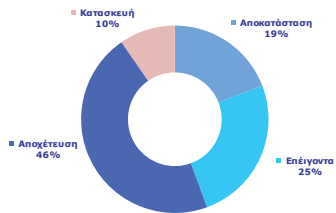
5.6 Τεχνικά έργα

Διεύθυνση Τεχνικών Έργων

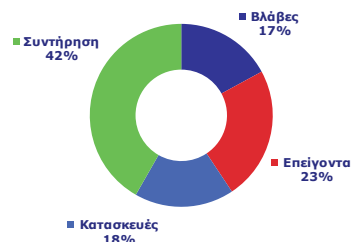
ΕΡΓΑ ΠΟΥ ΟΛΟΚΛΗΡΩΘΗΚΑΝ ΚΑΤΑΣΚΕΥΑΣΤΙΚΑ ΤΟ ΕΤΟΣ 2015			
A/A	Έργο	Ημερομηνία Περαιώσης	Πόσο Σύμβασης (χωρίς ΦΠΑ), €
1	Αποκατάσταση βλαβών του δικτύου ύδρευσης κεντρικής και ανατολικής Θεσσαλονίκης έτους 2014	14/5/2015	887.804,88
2	Α' Ομάδα Επειγόντων Έργων Αποχέτευσης έτους 2013	31/08/2015	613.315,61
3	Α' Ομάδα Επειγόντων Έργων Ύδρευσης έτους 2013	25/05/2015	858.536,58
4	Αντικατάσταση Στέγης Κτιρίου Αφυδάτωσης Λάσπης στην Ε.Ε.Λ.Θ.	23/04/2015	227.977,35
5	Αποχέτευση Ακαθάρτων περιοχής άνωθεν Εσωτερικής Περιφερειακής οδού του Δήμου Κορδελιού - Εύοσμου	10/07/2015	1.886.878,86
6	Κατασκευή Ιδιωτικών Διακλαδώσεων για την σύνδεση ακίνητων με το δίκτυο υπονόμων Θεσσαλονίκης έτους 2010 (Α' ΦΑΣΗ)	07/05/2015	560.975,60
7	Υπολειπόμενα Έργα Αποχέτευσης Ακαθάρτων Δ.Κ. Πεύκων	26/06/2015	790.201,51
ΣΥΝΟΛΟ			5.825.690,39 €

ΕΡΓΑ ΠΟΥ ΒΡΙΣΚΟΝΤΑΙ ΣΕ ΕΞΕΛΙΞΗ			
A/A	Έργο	Προϋπολογισμός (με ΦΠΑ), €	Πόσο Σύμβασης (χωρίς ΦΠΑ), €
1	Αποκατάσταση βλαβών του δικτύου ύδρευσης κεντρικής και ανατολικής Θεσσαλονίκης έτους 2015	1.500.000,00	993.300,01
2	Αποκατάσταση βλαβών του δικτύου ύδρευσης δυτικής Θεσσαλονίκης έτους 2014 (Α' Φάση)	2.460.000,00	1.760.000,02
3	Α' Ομάδα Επειγόντων Έργων Ύδρευσης έτους 2014	3.690.000,00	2.061.000,01
4	Α' Ομάδα Επειγόντων Έργων Αποχέτευσης και Επεκτάσεις δικτύου υπονόμων με επίσπευση και συμμετοχή τρίτων στην δαπάνη έτους 2014	3.000.000,00	1.741.273,60
5	Αποχέτευση Ακαθάρτων περιοχής Εφεδρούπολης του Δήμου Παύλου Μελά	1.045.500,00	258.709,81
6	Επισκευή και Συντήρηση Βιολογικών Αντιδραστήρων Εγκατάστασης Επεξεργασίας Λυμάτων Μείζονος Περιοχής Θεσσαλονίκης (Ε.Ε.Λ.Θ.)	5.925.676,09	4.384.036,79
7	Έργα βελτίωσης της λειτουργίας των Δικτύων & Εγκαταστάσεων Ύδρευσης – Αποχέτευσης Ακαθάρτων στην περιοχή δραστηριότητας της ΕΥΑΘ Α.Ε.	3.298.860,00	1.636.019,98
8	Κατασκευή Κεντρικού Αποχετευτικού Αγωγού (ΚΑΑ) προς Καλαμαριά και επεκτάσεων δικτύου αποχέτευσης ακαθάρτων στη Δ.Κ. Πλαγιαρίου του Δ. Θέρμης, Δ.Κ. Περαιάς του Δήμου Θερμαϊκού και περιοχής Μαραθώνος του Δ. Θεσσαλονίκης	2.446.263,65	1.338.253,34
9	Κατασκευή συμπληρωματικών δικτύων ακαθάρτων Δ.Κ. Ωραιοκάστρου του Δήμου Ωραιοκάστρου και Δ.Κ. Πολίχνης του Δήμου Παύλου Μελά	2.824.004,67	1.499.730,55
10	Συντήρηση εγκαταστάσεων ΕΥΑΘ Α.Ε. έτους 2013	1.000.000,00	447.154,47
ΣΥΝΟΛΟ		36.457.295,52	€ 16.119.478,58

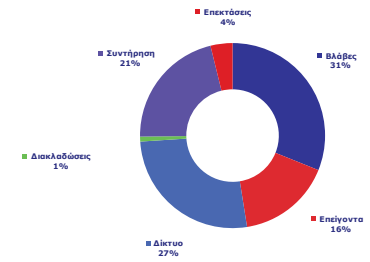
Έργα που ολοκληρώθηκαν - 2015



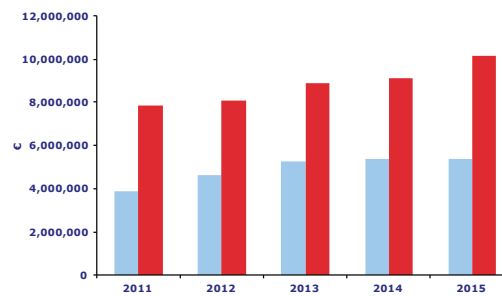
Έργα σε εξέλιξη 2015



Χρήματα που απορροφήθηκαν 2015



Συντήρηση Δικτύου - 2015



ΧΡΗΜΑΤΑ ΠΟΥ ΑΠΟΡΡΟΦΗΘΗΚΑΝ ΤΟ ΕΤΟΣ 2015				
A/A	Έργο	A' ΕΞΑΜ. 2015 €	B' ΕΞΑΜ. 2015 €	ΣΥΝΟΛΟ (χωρίς ΦΠΑ), €
1	Αποκατάσταση βλαβών του δικτύου ύδρευσης έτους 2012 (B' Φάση)	0,00	4.514,00	4.514,00
2	Αποκατάσταση βλαβών του δικτύου ύδρευσης έτους 2012 (Γ' Φάση)	0,00	2.030,78	2.030,78
3	Αποκατάσταση βλαβών του δικτύου ύδρευσης κεντρικής και ανατολικής Θεσσαλονίκης έτους 2014	371.975,62	22.113,82	394.089,44
4	Αποκατάσταση βλαβών του δικτύου ύδρευσης κεντρικής και ανατολικής Θεσσαλονίκης έτους 2015	46.829,27	369.284,54	416.113,81
5	Αποκατάσταση βλαβών του δικτύου ύδρευσης δυτικής Θεσσαλονίκης έτους 2014 (A' Φάση)	616.731,70	631.048,79	1.247.780,49
6	Υπολειπόμενα Έργα Αποχέτευσης Ακαθάρτων Δ.Κ. Πεύκων	330.929,35	29.000,00	359.929,35

7	Κατασκευή συμπληρωματικών δικτύων ακαθάρτων Δ.Κ. Ωραιοκάστρου του Δήμου Ωραιοκάστρου και Δ.Κ. Πολίχνης του Δήμου Παύλου Μελά	769.679,41	250.368,77	1.020.048,18
8	Κατασκευή Ιδιωτικών Διακλαδώσεων για την σύνδεση ακίνητων με το δίκτυο υπονόμων Θεσσαλονίκης έτους 2010 (Α' ΦΑΣΗ)	81.298,42	0	81.298,42
9	Αντικατάσταση Στέγης Κτιρίου Αφυδάτωσης Λάσπης στην Ε.Ε.Λ.Θ.	227.505,41	0	227.505,41
10	Α' Ομάδα Επειγόντων Έργων Ύδρευσης έτους 2014	542.750,69	274.072,74	816.823,43
11	Διακλαδώσεις -Επεκτάσεις Δικτύου Ύδρευσης και πύκνωση αντικατάσταση δικλείδων πόλεως Θεσσαλονίκης έτους 2011	419,00	0,00	419,00
12	Επισκευή και Συντήρηση Βιολογικών Αντιδραστήρων Εγκατάστασης Επεξεργασίας Λυμάτων Μείζονος Περιοχής Θεσσαλονίκης (Ε.Ε.Λ.Θ.)	1.204.340,43	472.702,29	1.677.042,72
13	Α' Ομάδα Επειγόντων Έργων Αποχέτευσης έτους 2013	166.273,37	54.337,50	220.610,87
14	Α' Ομάδα Επειγόντων Έργων Ύδρευσης έτους 2013	167.386,67	0,00	167.386,67
15	Συντήρηση εγκαταστάσεων ΕΥΑΘ Α.Ε. έτους 2013	62.488,62	38.595,12	101.083,74
16	Α' Ομάδα Επειγόντων Έργων Αποχέτευσης και Επεκτάσεις δικτύου υπονόμων με επίσηυση και συμμετοχή τρίτων στην δαπάνη έτους 2014	79.786,98	255.163,69	334.950,67
17	Επεκτάσεις δικτύου υπονόμων με επίσηυση και συμμετοχή τρίτων στην δαπάνη έτους 2011	1.020,15	0,00	1.020,15
18	Κατασκευή Κεντρικού Αποχετευτικού Αγωγού (ΚΑΑ) προς Καλαμαριά και επεκτάσεων δικτύου αποχέτευσης ακαθάρτων στη Δ.Κ. Πλαγιάριου του Δ. Θέρμης, Δ.Κ. Περαίας του Δήμου Θερμαϊκού και περιοχής Μαραθώνος του Δ. Θεσσαλονίκης	60.361,49	524.063,64	584.425,13
19	Επεκτάσεις δικτύου υπονόμων με επίσηυση και συμμετοχή τρίτων στην δαπάνη έτους 2011 (Α' ΦΑΣΗ)	0,00	2.693,04	2.693,04
20	Α' Ομάδα Επειγόντων Έργων Αποχέτευσης έτους 2012	0,00	2.637,39	2.637,39
21	Έργα βελτίωσης της λειτουργίας των Δικτύων & Εγκαταστάσεων Ύδρευσης – Αποχέτευσης Ακαθάρτων στην περιοχή δραστηριότητας της Ε.Υ.Α.Θ. Α.Ε.	0,00	405.917,85	405.917,85
22	Διακλαδώσεις -Επεκτάσεις Δικτύου Ύδρευσης και πύκνωση αντικατάσταση δικλείδων πόλεως Θεσσαλονίκης έτους 2012	0,00	-586,16	-586,16
23	Συμπληρωματικά έργα Δικτύου Ακαθάρτων Δήμου Πεύκων	0,00	-79.924,39	-79.924,39
24	Δίκτυα Ακαθάρτων Δ.Δ. Αγίου Αθανασίου	278.832,87	0,00	278.832,87
25	Αποχετευτικά Δίκτυα Δ.Δ. Πλαγιάριου Δήμου Μίκρας	2.118,86	0,00	2.118,86
26	Αποχέτευση Ακαθάρτων περιοχής άνωθεν Εσωτερικής Περιφερειακής οδού του Δήμου Κορδελιού – Εύοσμου	164.509,36 €	8.130,08	172.639,44
27	Αποχέτευση Ακαθάρτων περιοχής Εφεδρούπολης του Δήμου Παύλου Μελά	0,00	114.713,18	114.713,18
28	Επισκευές βλαβών δικτύου αποχέτευσης 2014	515.371,43	342.582,23	857.953,66
			ΣΥΝΟΛΟ	€ 9.388.300,9

Δημοπρασίες για την ανάδειξη αναδόχων εκτελέσεων το 2015					
A/A	Έργο	Προϋπολογισμός (με ΦΠΑ), €	Έκπτωση, %	Διάρκεια	Μειοδότης
1	Αποκατάσταση βλαβών δικτύου Ύδρευσης Δυτικής Θεσσαλονίκης έτους 2016	2.460.000,00	35,00	είκοσι τέσσερις (24)	ΛΙΑΧΤΙΔΑ Α.Τ.Ε.Β.Ε. (Προσωρινός)
2	Ακύρωση – επανασύνδεση Υδροληψιών στην περιοχή δραστηριότητας της Ε.Υ.Α.Θ. Α.Ε. έτους 2015	602.700,00	26,00	δεκαπέντε (15)	ΠΑΝΤΕΧΝΙΚΗ ΕΡΓΩΝ Α.Ε.
3	Έργα βελτίωσης της λειτουργίας των Δικτύων & Εγκαταστάσεων Ύδρευσης – Αποχέτευσης Ακαθάρτων στην περιοχή δραστηριότητας της Ε.Υ.Α.Θ. Α.Ε.	3.298.860,00	39,00	δέκα (10)	ΚΑΝΤΙΑ ΕΡΓΑ Α.Τ.Ε
	Σύνολο	€6.361.560,00			

ΧΡΗΜΑΤΟΔΟΤΟΥΜΕΝΑ ΕΡΓΑ ΑΠΟ ΤΗΝ ΕΥΑΘ ΠΑΓΙΩΝ

A/A	Έργο	Προϋπολογισμός (με ΦΠΑ), €	Σύμβαση Έργου (χωρίς ΦΠΑ), €	Χρήματα που απορροφήθηκαν το έτος 2015, (χωρίς ΦΠΑ), €	Αμοιβή της ΕΥΑΘ Α.Ε.
1	Δίκτυα Ακαθάρτων Δ.Δ. Αγίου Αθανασίου (Ανάδοχος- Bilfinger Berger Baugesellschaft m.b. H.)	7.043.000,00	2.889.334,38 <small>(Αρχική Σύμβαση)</small> 238.978,51 <small>(Συμπληρωματική Σύμβαση)</small>	278.832,87 <small>(Λόγω Δικαστικής Απόφασης)</small>	0,00
2	Αποχετευτικά Δίκτυα Δ.Δ. Πλαγιαρίου Δήμου Μίκρας (Ανάδοχος-Ι.Παπαλιόπουλος Α.Τ.Ε.)	2.300.000,00	1.932.773,11	2.118,86	127,13
3	Επέκταση Δικτύων Αποχέτευσης Δήμων Πανοράματος και Πολίχνης (Ανάδοχος - ΚΕΔΡΙΑ ΤΕΡΑ Ε.Π.Ε.)	1.500.000,00	692.599,20	-	-
4	Μελέτη Αποχέτευσης λυμάτων παρά το Ελαιόρεμα (Ανάδοχος- ΨΑΡΡΑΣ Α.Τ.Ε.)	5.490.000,00	2.229.724,98	-	-
5	Αποχέτευση Ακαθάρτων περιοχής άνωθεν Εσωτερικής Περιφερειακής οδού του Δήμου Κορδελιού – Εύοσμου (Ανάδοχος- ΨΑΡΡΑΣ Α.Τ.Ε.)	5.473.500,00	1.886.878,86	172.639,44	-
6	Αποχέτευση Ακαθάρτων περιοχής Εφεδρούπολης του Δήμου Παύλου Μελά (Ανάδοχος- ΨΑΡΡΑΣ Α.Τ.Ε.)	1.045.500,00	258.709,81	114.713,18	1,00
ΣΥΝΟΛΟ (χωρίς ΦΠΑ)				568.304,35 €	128,13€

5.7 ΑΥΤΟΜΑΤΟΠΟΙΗΣΗ

Οι Εγκαταστάσεις Επεξεργασίας Νερού της Θεσσαλονίκης (ΕΕΝΘ) αποτελούν μια σύγχρονη μονάδα. Η συνολική δυναμικότητα είναι 150.000 m³/d πόσιμο νερού, ενώ σε εξέλιξη βρίσκεται η μελέτη επέκτασης για παραγωγή επιπλέον 150.000 m³/d.

Η διαδικασία παραγωγής είναι αυτοματοποιημένη και περιλαμβάνει μεγάλο αριθμό on-line οργάνων, που καταγράφουν συνεχώς παραμέτρους λειτουργίας και χαρακτηριστικά του νερού στα διάφορα στάδια παραγωγής (παροχόμετρα, Ρh μέτρα, αγωγιμόμετρα, θολόμετρα, μετρητές υπολειμματικού χλωρίου κ.τ.λ). Τα σήματα των οργάνων αυτών στέλνονται στο Κέντρο Ελέγχου των εγκαταστάσεων, που βρίσκεται στον 1ο όροφο του κτιρίου διοίκησης. Στον ίδιο χώρο είναι εγκατεστημένο και το μιμικό διάγραμμα των λειτουργιών, καθώς και το SCADA του αντλιοστασίου της Σίνδου.

Ο τηλε-έλεγχος του εξοπλισμού, ο τηλεχειρισμός των κινητήρων και η αυτόματη λειτουργία των μονάδων της ΕΕΝΘ επιτυγχάνεται με τη χρήση είκοσι δύο (22) συστημάτων προγραμματιζόμενων λογικών ελεγκτών (PLC). Μέσω του SCADA ο λειτουργός:

- καταγράφει και ελέγχει διαρκώς τα χαρακτηριστικά του νερού στα διάφορα στάδια επεξεργασίας,
- ελέγχει την ορθή λειτουργία επιμέρους μονάδων και εξοπλισμού.
- κάνει επεμβάσεις σε λειτουργικές παραμέτρους με σκοπό τη βελτιστοποίηση της διαδικασίας.
- διασφαλίζει την άριστη ποιότητα του νερού στην έξοδο της ΕΕΝΘ.

5.8 ΝΕΕΣ ΔΡΑΣΤΗΡΙΟΤΗΤΕΣ

Σε μια περίοδο κατά την οποία η «πράσινη ανάπτυξη» βρίσκεται στην κορυφή της παγκόσμιας ατζέντας, η ΕΥΑΘ Α.Ε., με συναίσθηση της κοινωνικής ευθύνης και του ευρέος επιχειρηματικού της ρόλου, είναι «ανοιχτή» και έχει ήδη δρομολογήσει δραστηριότητες που αφορούν:

- Στην επωφελή περιβαλλοντικά και κοινωνικά διαχείριση της λυματολάσπης. Η χρήση της ως λίπασμα προβάλλει ως μια από τις πλέον ενδεικνυόμενες λύσεις.
- Στην ενίσχυση της μονάδας παραγωγής κι εκμετάλλευσης βιοαερίου από λυματολάσπη, που υπάρχει ήδη στο βιολογικό της Σίνδου, και στην εκμετάλλευση της θερμογόνου δύναμης που διαθέτει.
- Στην επαναχρησιμοποίηση επεξεργασμένων υγρών λυμάτων για την άρδευση γεωργικών καλλιεργειών που γειτνιάζουν στο βιολογικό καθαρισμό της Σίνδου.



ΚΕΦΑΛΑΙΟ
6**ΚΑΤΑΝΑΛΩΣΗ**

6.1 Εξυπηρέτηση

Η Διεύθυνση Καταναλωτών από τη φύση της, έχει ως κύριο αντικείμενο την εξυπηρέτηση του πολίτη. Αυτό σημαίνει ότι το προσωπικό της Διεύθυνσης, καθημερινά, αντιμετωπίζει πελάτες-καταναλωτές της Εταιρείας, είτε πρόκειται για λήψη των ενδείξεων των υδρομετρητών, που συνιστούν περαιτέρω τιμολόγηση των καταναλωθέντων ποσοτήτων νερού και της χρήσης των υπονόμων, είτε πρόκειται για εισπράξεις λογαριασμών στα διάφορα σημεία υποδοχής κοινού, είτε για σύναψη νέων συμβολαίων υδροδότησης και τέλος, για ικανοποίηση κάθε αιτήματος των πολιτών.

Για την επιτυχία του στόχου της βέλτιστης εξυπηρέτησης του πολίτη, έχει διευρυνθεί σημαντικά ο κύκλος των σημείων όπου καθημερινά εξυπηρετούνται πολίτες για την όσο το δυνατόν λιγότερη ταλαιπωρία τους.

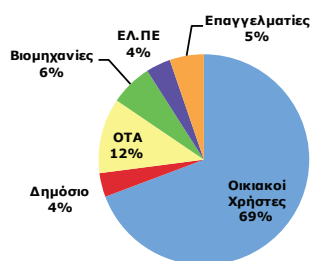
Οι καταναλωτές της ΕΥΑΘ μπορούν να εξυπηρετούνται στα κεντρικά γραφεία της εταιρείας στην οδό Εγνατία 127, στα γραφεία της οδού Τιμισακή 98 (μόνο για θέματα αποχέτευσης) και στο υποκατάστημα της Πλατείας Δημοκρατίας 6 στο Βαρδάρη.

Λογαριασμοί εξοφλούνται:

- στα κεντρικά γραφεία της εταιρείας στην οδό Εγνατία 127 και στο υποκατάστημα στην Πλατεία Δημοκρατίας 6 στο Βαρδάρη
- στα 150 καταστήματα της «ΔΙΑΜΑΝΤΗΣ ΜΑΣΟΥΤΗΣ Α.Ε.» στο νομό Θεσσαλονίκης και στους όμορους νομούς Χαλκιδικής, Πιερίας, Ημαθίας, Πέλλας και Κιλκίς χωρίς καμία επιπλέον χρέωση
- σε 50 και πλέον καταστήματα και γραφεία των ΕΛΤΑ στην ευρύτερη περιοχή Θεσσαλονίκης, καθώς και σε κάθε κατάστημα ΕΛΤΑ σε όλη τη χώρα
- σε εξουσιοδοτημένους πράκτορες ΟΠΑΠ - μέλη του Συνεταιρισμού Επαγγελματιών Πρακτόρων Παιχνιδιών Πρόγνωσης με το διακριτικό σήμα του ΣΕΠΠΠ (με ηλεκτρονική καταχώριση πληρωμής, έκδοση απόδειξης και on-line ενημέρωση της ΕΥΑΘ)
- με πάγια εντολή εξόφλησης λογαριασμών σε όλες τις τράπεζες ή στα γκισέ των τραπεζών με εντολή χρέωσης λογαριασμού
- ηλεκτρονικά, στην ιστοσελίδα της ΕΥΑΘ, www.eyath.gr, με πιστωτική κάρτα και σε όλες τις τράπεζες μέσω web-banking

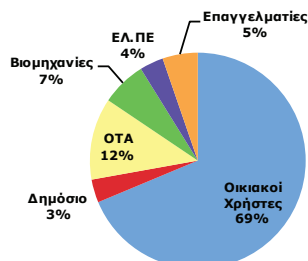
6.2 Κατανάλωση

Κατανομή Κατανάλωσης 2015

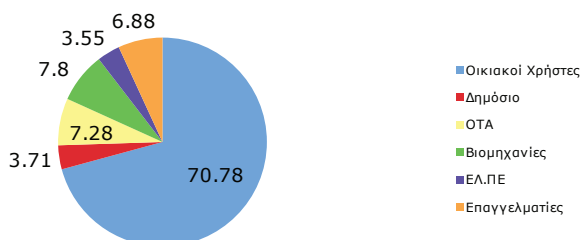


2015

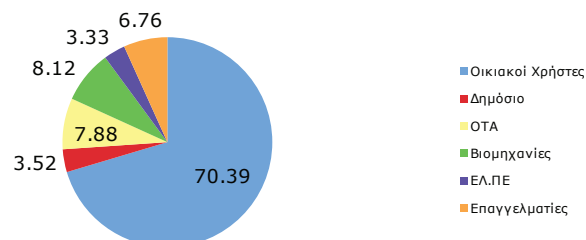
Κατανομή Κατανάλωσης 2014



2015



■ Οικιακοί Χρήστες
 ■ Δημόσιο
 ■ ΟΤΑ
 ■ Βιομηχανίες
 ■ ΕΛ.ΠΕ
 ■ Επαγγελματίες



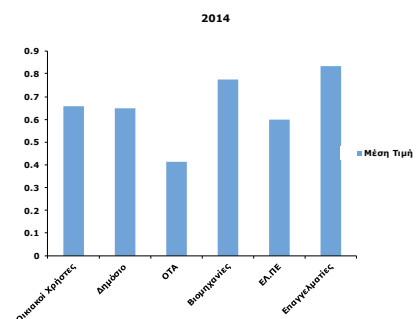
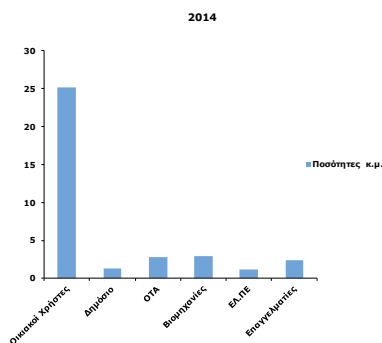
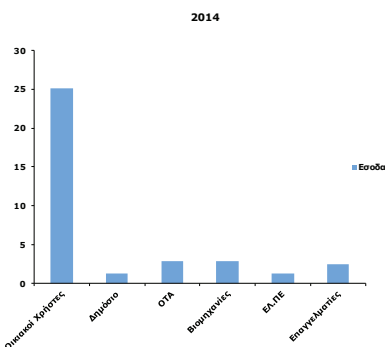
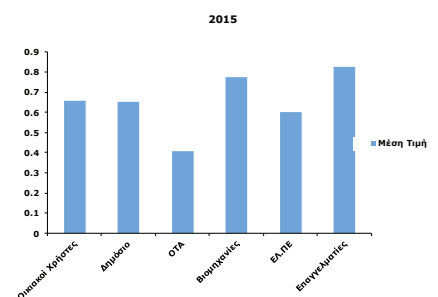
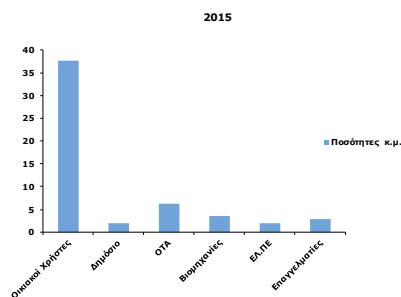
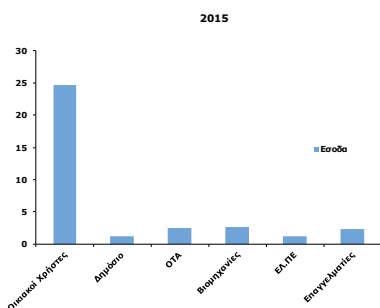
■ Οικιακοί Χρήστες
 ■ Δημόσιο
 ■ ΟΤΑ
 ■ Βιομηχανίες
 ■ ΕΛ.ΠΕ
 ■ Επαγγελματίες

Τιμολογημένες ποσότητες νερού					
Κατηγορία Καταναλωτών	Ποσότητες νερού 2015		Ποσοστά 2015	Ποσοστά 2014	Ποσοστά 2013
Οικιακοί χρήστες – Κοινόχρηστα	37.593.426 m ³		69,10%	68,70%	71,00%
Δημόσιο	1.989.451 m ³		3,66%	3,47%	3,47%
ΟΤΑ	Κανονικοί πελάτες	1.138.973 m ³	6.269.256 m ³	11,52%	12,26%
	Ενίσχυση δικτύων	5.130.283 m ³			
Βιομηχανίες	3.511.193 m ³		6,45%	6,73%	6,18%
ΕΛ.ΠΕ	2.058.974 m ³		3,78%	3,56%	4,75%
Επαγγελματίες, ΟΛΘ, Υδροστομία πυρκαγιάς	2.848.874 m ³		5,24%	5,16%	5,13%
Γεωτρήσεων	134.839 m ³		0,25%	0,12%	
Σύνολο	54.406.013 m ³		100,00%	100,00%	100,00%
Απαλλαγές πολυτέκνων, ΑΜΕΑ, Ευπαθών	561.483 m ³		-	-	-
Σύνολο	54.967.496 m ³		-	-	-

Σύμφωνα με τον πίνακα, τα νοικοκυριά εξακολουθούν να καταναλώνουν σταθερά πάνω από τα 2/3 της συνολικής παρεχόμενης ποσότητας νερού.

Ο επόμενος πίνακας παρουσιάζει τη διάρθρωση των εσόδων από πωλήσεις νερού ανά κατηγορία καταναλωτών.

Αξία πωλήσεων νερού						
Κατηγορία Καταναλωτών		Αξίες νερού 2015		Ποσοστά 2015	Ποσοστά 2014	Ποσοστά 2013
Οικιακοί χρήστες – Κοινόχρηστα		24.654.919 €		70,78%	70,39%	71,97%
Δημόσιο		1.293.143 €		3,71%	3,52%	3,48%
ΟΤΑ	Κανονικές Παροχές	740.332 €	2.535.931 €	2,13%	ΟΤΑ	Κανονικές Παροχές Ενίσχυση δικτύων
	Ενίσχυση δικτύων	1.795.599 €		5,15%		
Βιομηχανίες		2.716.337 €		7,80%	8,12%	7,34%
ΕΛ.ΠΕ		1.235.384 €		3,55%	3,33%	4,39%
Επαγγελματίες κλπ.		2.355.122 €		6,76%	6,71%	6,54%
Γεωτρήσεων		41.379 €		0,12%	0,06%	
Σύνολο		34.832.215 €		100,00%	100,00%	100,00%



Μέση τιμή πώλησης νερού ανά κατηγορία καταναλωτών για το 2015

Κατηγορία καταναλωτών	Έσοδα πωλήσεων νερού (€)	Τιμολογηθείσες Ποσότητες m ³	Μέση τιμή ανά m ³
	(α)	(β)	(α/β)
Οικιακοί χρήστες	24.654.919	37.593.426	0,6558
Δημόσιο	1.293.143	1.989.451	0,6500
ΟΤΑ	2.535.931	6.269.256	0,4045
Βιομηχανίες	2.716.337	3.511.193	0,7736
ΕΛΠΕ	1.235.384	2.058.974	0,6000
Επαγγελματίες κλπ.	2.355.122	2.848.874	0,8267
Γεωτρήσεων	41.379	134.839	0,3069
Σύνολο	34.832.215	54.406.013	0,6402

Διαχρονική εξέλιξη μέσης τιμής ανά κυβικό νερού για κάθε κατηγορία καταναλωτών, για τα έτη 2007-2015

Κατηγορία καταναλωτών	2007	2008	2009	2010	2011	2012	2013	2014	2015
Νοικοκυριά & Κοινόχρηστα	0,5680	0,5966	0,6040	0,5772	0,6408	0,6431	0,6577	0,6565	0,6558
Δημόσιο	0,576	0,6500	0,6500	0,6500	0,8500	0,6500	0,6500	0,6500	0,6500
ΟΤΑ	0,3020	0,3330	0,3844	0,4221	0,4220	0,4314	0,4298	0,4115	0,4045
Βιομηχανίες	0,6940	0,7183	0,7401	0,7573	0,7715	0,7698	0,7708	0,7732	0,7736
ΕΛ.Π.Ε.	0,6000	0,6000	0,6000	0,6000	0,6000	0,6000	0,6000	0,6000	0,6000
Επαγγελματίες κλπ.	0,7300	0,7760	0,7881	0,7975	0,6795	0,8044	0,8266	0,8328	0,8267
Γενική Μέση Τιμή	0,5530	0,5832	0,6032	0,5890	0,6283	0,6370	0,6488	0,6408	0,6402
Απόκλιση	5,88%	5,46%	3,43%	-2,35%	6,67%	1,25%	3,26%	1,99%	1,90%

Η μέση τιμή πώλησης του νερού στους οικιακούς καταναλωτές σχεδόν αντιπροσωπεύει και τη γενική μέση τιμή που ισχύει για το σύνολο των καταναλωτών –πελατών της Ε.Υ.Α.Θ. Α.Ε.

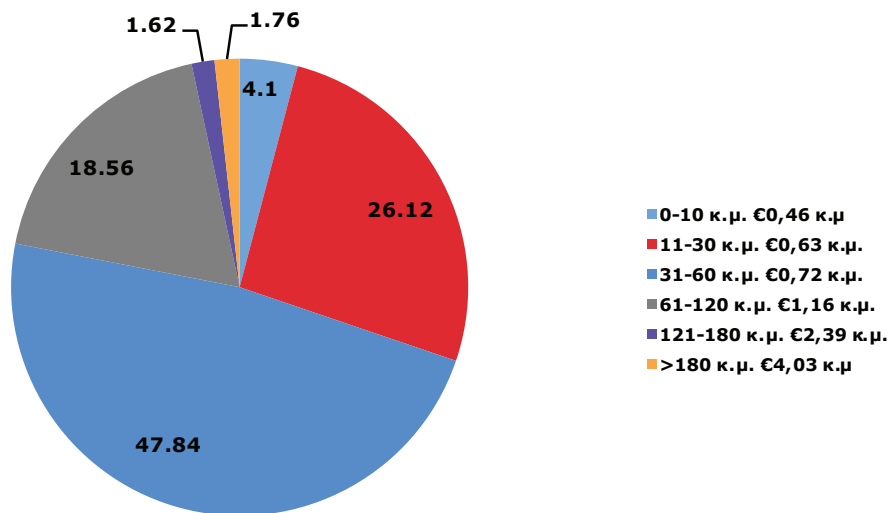
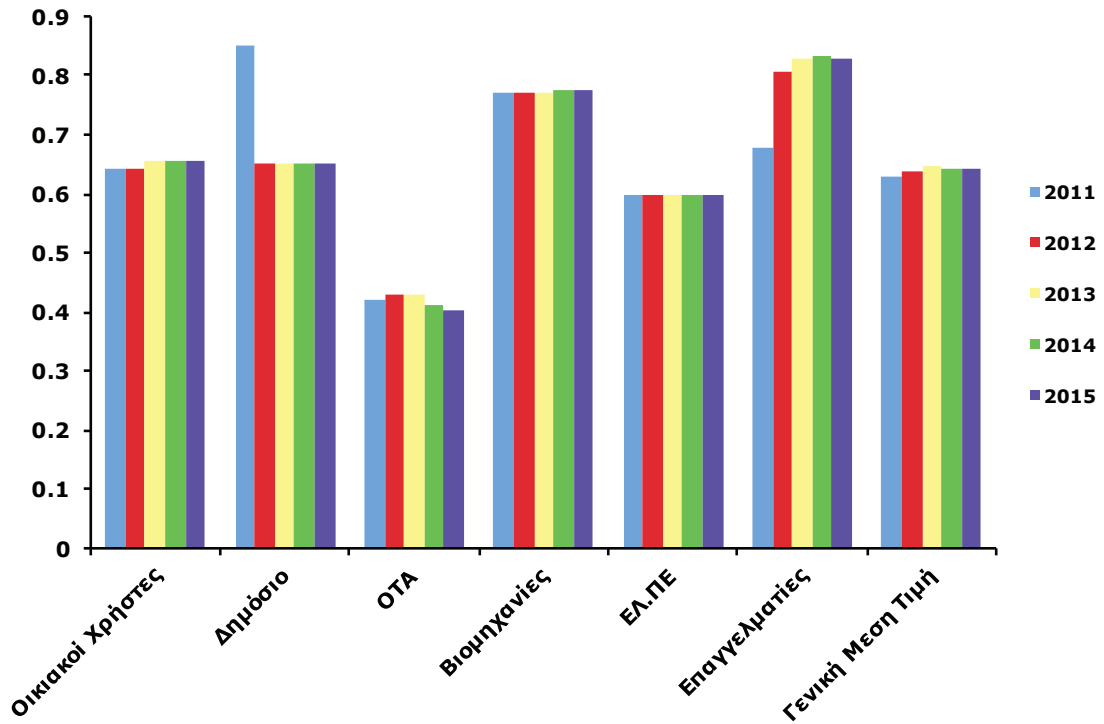
Ειδικότερα για τα νοικοκυριά που υπάγονται στο κλιμακωτό οικιακό τιμολόγιο, η συνολική κατανάλωση για το 2015 ανήλθε στα 37.593.426m³, τα οποία ανά βαθμίδα χρέωσης με βάση την 6βάθμια κλιμάκωση, έχουν ως εξής:

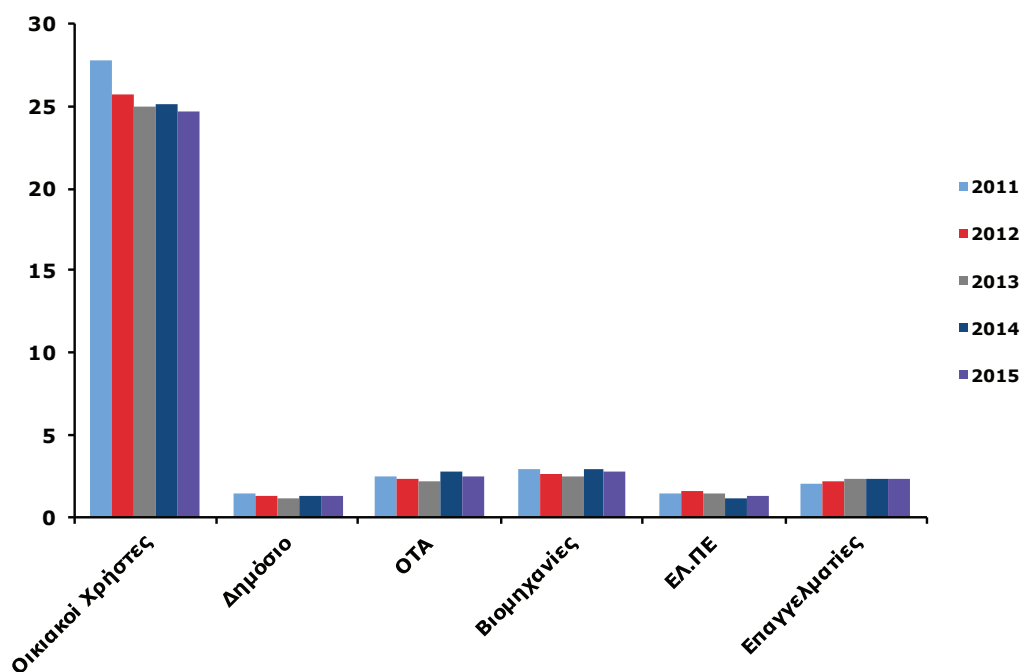
Κλιμάκια κατανάλωσης	Ποσότητες ετησίως (m ³)	ΠΟΣΟΣΤΟ στο σύνολο της ποσότητας	Προοδευτικό ποσοστό 2015	Προοδευτικό ποσοστό 2014
0-10 m ³ /4μνο (0,46 €/m ³)	1.540.324	4,10%	4,10%	3,95%
11-30 m ³ /4μνο (0,63 €/m ³)	9.820.019	26,12%	30,22%	29,25%
31-60 m ³ /4μνο (0,72 €/m ³)	17.983.739	47,84%	78,06%	77,22%
61-120 m ³ /4μνο (1,16 €/m ³)	6.976.967	18,56%	96,62%	96,80%
121-180 m ³ /4μνο (2,39 €/m ³)	609.102	1,62%	98,24%	98,49%
181 m ³ και άνω/4μνο (4,03 €/m ³)	663.275	1,76%	100,00%	100,00%
ΣΥΝΟΛΟ	37.593.426	100%		

Όπως φαίνεται από τον πίνακα τα δύο τελευταία χρόνια έχει εδραιωθεί η τάση των νοικοκυριών για συνετή χρήση του νερού εν μέσω της συνεχιζόμενης αρνητικής οικονομικής συγκυρίας σε συνδυασμό με την προοδευτικότητα των τιμών που επιβάλλει η ΕΥΑΘ Α.Ε. ανά επίπεδο της εξαβάθμιας κλιμάκας.

Έτσι το 78,06% της συνολικής ποσότητας του νερού τιμολογείται από 0,46 έως 0,72 €/m³ ένα ποσοστό 18,56% τιμολογείται με την τιμή του 1,16 €/m³ και μόλις το 3,38% τιμολογείται με τις υψηλές τιμές 2,39 κα 4,03€/ m³.

Διαχρονική εξέλιξη τιμής ανά κυβικό μέτρο





Διαχρονική εξέλιξη εσόδων από πωλήσεις νερού ανά κατηγορία κατ/των

Κατηγορία Καταναλωτών	Έσοδα πωλήσεων νερού (σε εκατομμύρια €)								
	2007	2008	2009	2010	2011	2012	2013	2014	2015
Οικιακοί χρήστες – Κοινόχρηστα	24,91	26,46	27,9	25,08	27,79	25,70	24,95	25,07	24,65
Δημόσιο	1,49	1,56	1,53	1,58	1,44	1,33	1,21	1,25	1,29
ΟΤΑ	2,46	2,77	2,42	2,55	2,49	2,31	2,18	2,81	2,54
Βιομηχανίες	2,88	3,26	3,35	3,14	2,99	2,68	2,54	2,89	2,72
ΕΛ.ΠΕ	2,23	1,98	1,72	1,75	1,50	1,60	1,52	1,19	1,24
Επαγγελματίες κλπ.	2,34	2,65	2,65	2,44	2,00	2,25	2,27	2,39	2,36
Σύνολο	36,31	38,61	39,57	36,54	38,21	35,87	34,67	35,60	34,79

ΚΕΦΑΛΑΙΟ 7

ΕΠΕΝΔΥΤΙΚΟ ΣΧΕΔΙΟ

7.1 ΠΡΟΟΠΤΙΚΕΣ ΑΝΑΠΤΥΞΗΣ ΤΗΣ ΕΤΑΙΡΕΙΑΣ

Η Εταιρεία στοχεύει στην εκπλήρωση των υποχρεώσεών της ως Επιχείρησης Κοινής Ωφέλειας σε συνδυασμό με την αύξηση της περιουσίας των μετόχων. Για το σκοπό αυτό επιδιώκει τη βελτίωση της ποιότητας των παρεχομένων υπηρεσιών μέσω του επενδυτικού προγράμματος, της βελτίωσης των υποδομών, της επέκτασης του Τεχνολογικού εξοπλισμού, τη χρήση εξελιγμένων πακέτων λογισμικού και ανάπτυξης εξειδικευμένων μηχανογραφικών εφαρμογών. Κινητήριοι μοχλός της Εταιρείας είναι το προσωπικό της ΕΥΑΘ Α.Ε.

Η διοίκηση της Εταιρείας προτίθεται να επενδύσει σε σύγχρονες τεχνολογίες ελέγχου ποιότητας νερού, καθώς και την αναβάθμιση των μεθόδων επεξεργασίας λυμάτων. Με σεβασμό στο περιβάλλον και τους υδάτινους πόρους, έχει θέσει ως στόχο την Προστασία του Θερμαϊκού κόλπου.

Στο πλαίσιο αυτό σχεδιάζονται και δρομολογούνται τα ακόλουθα :

- Η αναβάθμιση της Μονάδας Κατεργασίας Αποβλήτων σε συνεργασία με την Ε.Τ.Β.Α ως φορέας διαχείρισης της Βιομηχανικής Περιοχής Σίνδου.
- Η ηλεκτρονική παρακολούθηση των Δικτύων Ύδρευσης και Αποχέτευσης, ώστε να έχουμε ακριβή εικόνα σε ότι αφορά τη λειτουργία και τη συντήρηση των δικτύων.
- Η πλήρης και ακριβής καταγραφή, των παλαιών και μη καταγεγραμμένων στο GIS αγωγών δικτύου ύδρευσης η οποία θα εξασφαλίζει την ταχύτερη και ευκολότερη αποκατάσταση βλαβών των εν λόγω αγωγών. Για την υλοποίηση του ως άνω σχεδίου δρομολογήθηκε και υλοποιήθηκε εντός του 2013 η παροχή υπηρεσίας με τίτλο «παροχή υπηρεσιών εντοπισμού αφανών διαρροών και προληπτικών ελέγχων για διαρροές ύδρευσης με ταυτόχρονη χαρτογράφηση δικτύων και εγκαταστάσεων ύδρευσης, και όλων των υπολοίπων ΟΚΩ και των παροχών των πελατών και των συνδέσεων τους με σταθερά σημεία και απόδοσή τους στην Ε.Υ.Α.Θ. Α.Ε.» με την οποία έγινε αποτύπωση 200 χιλιομέτρων αγωγών δικτύου ύδρευσης.
- Η αντικατάσταση των συμβατικών μετρητών νερού με ηλεκτρονικούς, που θα διασφαλίζουν την ταχύτερη και ακριβέστερη καταγραφή της κατανάλωσης.
- Η αντικατάσταση των παλαιών ταχυμετρικών υδρομετρητών με νέας γενιάς ογκομετρικούς που θα διασφαλίζουν την ακριβέστερη καταγραφή της κατανάλωσης νερού (συμπεριλαμβανομένων και των μικροδιαρροών). Για την υλοποίηση του ως άνω σχεδίου δρομολογήθηκε και υλοποιήθηκε εντός του 2015 από την Διεύθυνση ύδρευσης η αντικατάσταση 885 και η τοποθέτηση 3.324 νέων υδρομετρητών.
- Η αντικατάσταση των υφιστάμενων, παλαιάς τεχνολογίας, Programmable Logic Controllers (PLC) των αντλιοστασίων ύδρευσης στα πλαίσια της αναβάθμισης του εξοπλισμού τηλεελέγχου-τηλεχειρισμού(scada).
- Η ταχύτερη και ακριβέστερη εύρεση των υπόγειων (αφανών) διαρροών με την χρήση σύγχρονου εξοπλισμού ανίχνευσης διαρροών με ακουστικές μεθόδους. Με την παραπάνω παροχή υπηρεσίας, εντοπισμού αφανών διαρροών, εντοπίστηκαν και επισκευάστηκαν εντός του 2015, 102 διαρροές.
- Ο καθημερινός έλεγχος της εισόδου θαλασσίου ύδατος (αγωγιμότητα) στο δίκτυο αποχέτευσης σε επιλεγμένα σημεία του παραλιακού τμήματος αυτού, με τη χρήση φορητού αγωγιμόμετρου, το οποίο αποκτήθηκε το 2015, το οποίο εντοπίζει τα σημεία αυξημένης αγωγιμότητας, γίνεται προσπάθεια εξακρίβωσης της αιτίας και στη συνέχεια επέμβαση για την αποτροπή της εισόδου θαλασσίου ύδατος στο δίκτυο, στα αντλιοστάσια και τέλος στις ΕΕΛ, στοιχείο επιβαρυντικό για τη λειτουργία τους.
- Η δυνατότητα πληρέστερου ελέγχου των νέων έργων αποχέτευσης που κατασκευάζονται καθώς και του ασφαλέστερου εντοπισμού των προβλημάτων που εμφανίζονται σε λειτουργούντες αγωγούς, με συνέπεια την αμεσότερη και αποτελεσματικότερη επέμβασή μας προς επίλυσή τους, με τη χρησιμοποίηση του νέου υπερσύγχρονου οχήματος τηλεπισκόπησης αγωγών, το οποίο αγόρασε η εταιρία το 2015.
- Ο αδιάλειπτος καθημερινός έλεγχος των υπερχειλίσεων του παραλιακού μετώπου της πόλης, από το Λιμάνι μέχρι την Καλαμαριά, για την αμεσότερη επέμβαση αν διαπιστωθεί κάποιο πρόβλημα στη λειτουργία τους με απώτερο στόχο την προστασία του περιβάλλοντος του Θερμαϊκού κόλπου.
- Η ενεργειακή αναβάθμιση των Αντλιοστασίων Αποχέτευσης και μείωση του κόστους λειτουργίας των. Η Εταιρία ενέκρινε την εγκατάσταση πιλοτικού συστήματος εξοικονόμησης ηλεκτρικής ενέργειας στο Αντλιοστάσιο Ανάληψης (AA12), το οποίο αναμένεται να μειώσει το κόστος

ηλεκτρικής ενέργειας έως και 10 % στη συγκεκριμένη εγκατάσταση, με εγγυημένη απόδοση λειτουργίας και να εξασφαλίσει τη μεγαλύτερη διάρκεια ζωής του εγκατεστημένου ηλεκτρομηχανολογικού εξοπλισμού. Η επιτυχία του πιλοτικού συστήματος θα επεκτείνει την εφαρμογή του και στα υπόλοιπα αντλιοστάσια αποχέτευσης της Εταιρίας.

- Η εγκατάσταση ενός τρίτου σύγχρονου συστήματος Τηλεελέγχου – Τηλεχειρισμού, με περισσότερες δυνατότητες. Το σύστημα θα λειτουργεί με προγραμματιζόμενους λογικούς ελεγκτές (PLC) στους τοπικούς σταθμούς των αντλιοστασίων, μέσω των οποίων θα γίνεται ο έλεγχος της διεργασίας και θα είναι επίσης ασύρματα δικτυωμένο με το Κέντρο Ελέγχου. Στο Κέντρο Ελέγχου θα υπάρχει ένας νέος υπολογιστής, με το κατάλληλο εξοπλισμό (πομποδέκτες, modem, κεραίες κ.λπ.), και software από όπου θα γίνεται έλεγχος λειτουργίας, βλαβών και τηλεχειρισμός και θα λαμβάνονται όλες οι απαραίτητες πληροφορίες που χρειάζονται για την επιτήρηση τους. Τα PLC θα είναι του οίκου SIEMENS, εκ των οποίων το κεντρικό προορίζεται να δεχθεί αρχικά τα πέντε αντλιοστάσια, που είναι υπό κατασκευή, στη συνέχεια τα επόμενα νέα αντλιοστάσια, με τελικό στόχο τη σταδιακή ένταξη όλων των αντλιοστασίων στο νέο SCADA και την ανάλογη κατάργηση των δύο υφισταμένων, τα οποία χρονολογούνται από το 2000.
- Αναβάθμιση της λειτουργίας των Αντλιοστασίων Αποχέτευσης. Η Εταιρία προμηθεύτηκε ένα σύγχρονο φορητό παροχόμετρο, ώστε να καταγραφεί η υπάρχουσα κατάσταση λειτουργίας του εξοπλισμού των αντλιοστασίων και στη συνέχεια να σχεδιασθεί η αναβάθμισή τους και ως προς τη λειτουργία τους και ως προς τον απαιτούμενο του ηλεκτρομηχανολογικό εξοπλισμό των Αντλιοστασίων Αποχέτευσης,

Περιοχές δραστηριότητας – επέκτασης δικτύων

Όπως ήδη αναφέρθηκε σε προηγούμενα κεφάλαια, σύμφωνα με το άρθρο 26 του Ν. 2937/2001, η χωρική αρμοδιότητα της Εταιρίας, εντός της οποίας δύναται να παρέχει τις υπηρεσίες της και ασκεί τη δραστηριότητά της, είναι η εξής:

ΩΣ ΠΡΟΣ ΤΗΝ ΥΔΡΕΥΣΗ: Δήμοι Θεσσαλονίκης, Αμπελοκήπων-Μενεμένης, Καλαμαριάς, Νεάπολης-Συκεών, Παύλου Μελά, Ελευθερίου Κορδελιού-Εύοσμου Πυλαίας-Χορτιάτη, Ωραιοκαστρου καθώς και η βιομηχανική περιοχή Θεσσαλονίκης.

ΩΣ ΠΡΟΣ ΤΗΝ ΑΠΟΧΕΤΕΥΣΗ: η χωρική αρμοδιότητα της ΕΥΑΘ Α.Ε. διαιρείται σε πέντε περιοχές:

Η «Περιοχή Α» περιλαμβάνει τους Δήμους Θεσσαλονίκης, Αμπελοκήπων- Μενεμένης, Νεάπολης-Συκεών (εκτός Δ.Ε. Πεύκων), Παύλου Μελά, Κορδελιού-Ευόσμου, Πυλαίας-Χορτιάτη (Δ.Ε. Πανοράματος και Δ.Ε. Πυλαίας) Δέλτα (Δ.Κ. Διαβατών, Δ.Κ. Ν. Μαγνησίας, Δ.Κ. Καλοχωρίου της Δ.Ε. Εχεδώρου).

Η «Περιοχή Β» περιλαμβάνει την περιοχή που περικλείεται μεταξύ των ποταμών Γαλλικού και Αξιού μέχρι τη θάλασσα,

τη ΒΙ.ΠΕ. Θεσσαλονίκης, τους Δήμους Δέλτα (Δ.Κ. Σίνδου της Δ.Ε. Εχεδώρου και Δ.Κ. Ανατολικού, Δ.Κ. Χαλάστρας της Δ.Ε. Χαλάστρας) Χαλκηδόνας (Δ.Κ. Αγ. Αθανασίου, Τ.Κ. Αγκιάλου και Δ.Κ. Γέφυρας της Δ.Ε. Αγ. Αθανασίου).

Η «Περιοχή Γ» περιλαμβάνει τη ζώνη των υψωμάτων του πολεοδομικού συγκροτήματος Θεσσαλονίκης και περιλαμβάνει τους Δήμους Νεάπολης-Συκεών (Δ.Ε. Πεύκων) και Πυλαίας-Χορτιάτη (Δ.Κ. Φιλύρου, Δ.Κ. Ασβεστοχωρίου και Τ.Κ. Εξοχής της Δ.Ε. Χορτιάτη).

Η «Περιοχή Δ» εκτείνεται από τους Δήμους Καλαμαριάς και Πανοράματος μέχρι τα δημοτικά λουτρά Σέδες και μέχρι το αεροδρόμιο της Μίκρας και περιλαμβάνει το Δήμο Θέρμης (ΒΙ.ΠΕ. Θέρμης, Δ.Κ. Θέρμης, Δ.Κ. Νέου Ρυσίου, Τ.Κ. Ν. Ραιδεστού, Τ.Κ. Ταγαράδων της Δ.Ε. Θέρμης και Τ.Κ. Αγίας Παρασκευής της Δ.Ε. Βασιλικών).

Η «Περιοχή Ε» εκτείνεται από το αεροδρόμιο της Μίκρας και τα διαμερίσματα Ν. Ρυσίου και Ταγαράδων της Αγ. Παρασκευής μέχρι τη θάλασσα και περιλαμβάνει το Δήμο Θερμαϊκού (Δ.Κ. Αγ. Τριάδας, Δ.Κ. Περαιάς, Δ.Κ. Ν. Επιβατών της Δ.Ε. Θερμαϊκού και Δ.Κ. Ν. Μηχανιώνας, Τ.Κ. Αγγελοχωρίου, Τ.Κ. Ν.Κερασίας της Δ.Ε. Ν. Μηχανιώνας).

Η Εταιρεία με σύμβαση που υπογράφεται με τον οικείο Δήμο, την ΕΥΑΘ Παγίων και εγκρίνεται με κοινή απόφαση των συναρμοδίων υπουργών μπορεί να επεκτείνει τη δραστηριότητά της σε περιοχή ΟΤΑ που βρίσκεται εκτός των παραπάνω περιοχών.

Επίσης, προβλέπεται η ολοκλήρωση των διαδικασιών, όσον αφορά την επέκταση των δραστηριοτήτων της Εταιρείας σε συνεργασία με τους Καλλικρατικούς Δήμους Δέλτα, Πυλαίας – Πανοράματος, Θερμαϊκού καθώς και η ένταξη στο δίκτυο της Ε.Υ.Α.Θ. Α.Ε. της περιοχής Νικόπολης του Δήμου Πάυλου Μελά.

Η Εταιρεία με σύμβαση που υπογράφεται με τον οικείο Δήμο και την ΕΥΑΘ Παγίων μπορεί να αναλάβει το υφιστάμενο δίκτυο ΟΤΑ που βρίσκεται σε μία από τις παραπάνω περιοχές και την υποχρέωση παροχής υπηρεσιών ύδρευσης ή αποχέτευσης στον οικείο Δήμο.

Η Εταιρεία με σύμβαση που υπογράφεται με τον οικείο Δήμο, την ΕΥΑΘ Παγίων και εγκρίνεται με κοινή απόφαση των Συναρμοδίων Υπουργών μπορεί να επεκτείνει τη δραστηριότητά της σε περιοχή ΟΤΑ που βρίσκεται εκτός των παραπάνω περιοχών.

Έτσι, σχεδιάζεται η ένταξη στην αρμοδιότητα της ΕΥΑΘ της περιοχής Νικόπολης όπου έχουν κατασκευαστεί οι εξωτερικές διακλαδώσεις μέχρι τις δικλείδες για την κάθε οικοδομή, καθώς και η επέκταση των δραστηριοτήτων της Εταιρίας στους Καλλικρατικούς Δήμους, Δέλτα, Πυλαίας-Πανοράματος-Χορτιάτη και Θερμαϊκού.

Στον πίνακα που ακολουθεί εμφανίζονται συγκεντρωτικά ανά κατηγορία επενδυτικής δαπάνης τόσο τα απολογιστικά, επενδυτικά μεγέθη που ολοκληρώθηκαν μέχρι 31/12/2014 και αναφέρονται στην περίοδο 2010-2014.

7.2 ΑΠΟΛΟΓΙΣΤΙΚΟΣ ΠΙΝΑΚΑΣ ΕΠΕΝΔΥΣΕΩΝ ΤΗΣ ΠΕΡΙΟΔΟΥ 2010-2015

ΑΠΟΛΟΓΙΣΤΙΚΟΣ ΠΙΝΑΚΑΣ ΕΠΕΝΔΥΣΕΩΝ & ΣΥΝΤΗΡΗΣΕΩΝ 2010 - 2015						
ΠΕΡΙΓΡΑΦΗ	2010	2011	2012	2013	2014	2015
1 Κτίρια	0.00	0.00	0.00	0.00	850.00	0.00
2α Μηχανήματα-τεχνικές εγκαταστάσεις & Λοιπός μηχανολογικός εξοπλισμός	759,200.07	664,109.04	205,589.14	824,447.23	366,033.60	476,656.92
2β Τοποθετημένοι υδρομετρητές	128,586.01	114,950.44	110,763.99	443,665.28	404,443.38	193,049.91
3 Μεταφορικά μέσα	0.00	0.00	190,270.40	24,750.00	283,722.79	389,175.18
4 Έπιπλα & λοιπός εξοπλισμός	116,552.52	137,374.43	99,647.92	333,981.86	151,738.85	221,733.95
5 Αγωγοί & Τεχνικές εγκαταστάσεις δικτύου ύδρευσης	2,540,830.35	2,698,163.78	1,705,996.42	2,990,963.30	1,810,740.00	1,019,404.67
6 Αγωγοί & Τεχνικές εγκαταστάσεις δικτύου αποχέτευσης	3,263,220.01	2,247,701.52	1,187,483.08	482,137.71	2,121,945.17	4,152,236.44
7 Συντηρήσεις δικτύων και εγκαταστάσεων ύδρευσης-αποχ/σης	10,216,785.64	11,698,814.67	12,675,824.47	14,095,933.33	14,547,260.78	15,519,927.43
8 Εξοδα Μελετών - Ερευνών	16,413.13	139,358.35	510,814.70	353,941.83	237,961.11	566,936.86
ΣΥΝΟΛΑ	17,041,587.73	17,700,472.23	16,686,390.12	19,549,820.54	19,924,695.68	22,539,121.36
ΣΥΝΟΛΑ ΔΑΠΑΝΩΝ ΠΟΥ ΑΦΟΡΟΥΝ ΣΕ ΕΠΕΝΔΥΣΕΙΣ & ΣΥΝΤΗΡΗΣΕΙΣ ΠΑΓΙΩΝ ΣΤΟΙΧΕΙΩΝ						113,442,087.66

Το νέο επενδυτικό πρόγραμμα για την περίοδο 2015-2018, είναι ενταγμένο στο υπό σχεδιασμό business plan της εταιρείας. Ειδικότερα, περιλαμβάνει :

- Μελέτες και έργα στους τομείς δικτύων και εγκαταστάσεων ύδρευσης και αποχέτευσης .
- Ενεργειακή βελτιστοποίηση
- Αυτοματισμούς – Ε.Ε.Λ.Θ. & ΑΙΝΕΙΑ
- Έργα ICAT – Πληροφοριακά Συστήματα
- Έργα ανίχνευσης διαρροών και τοπογραφικής απεικόνισης δικτύων ύδρευσης
- Επεκτάσεις και νέες συνδέσεις ύδρευσης
- Τοποθέτηση υδρομέτρων νέας γενιάς
- Συστήματα τηλεμετρίας – τηλεχειρισμού δικτύων ύδρευσης και αποχέτευσης
- Αναβάθμιση αντλιοστασίων & εγκαταστάσεων ύδρευσης και αποχέτευσης
- Αγορά οχημάτων υποστήριξης των συνεργείων
- Εκσυγχρονισμός των πληροφοριακών συστημάτων με την προμήθεια, εγκατάσταση και παραμετροποίηση νέου πληροφοριακού συστήματος.

Ο συνολικός προϋπολογισμός των επενδύσεων που σχεδιάζονται για την περίοδο 2015-2018 κυμαίνεται στα 60 εκατ. ευρώ.

Με δεδομένη την ετήσια ρευστότητα της εταιρείας και αφού λάβουμε υπόψη μας ότι τα ετήσια προ αποσβέσεων κέρδη αφαιρουμένων των αναλογούντων φόρων, καθώς και των μερισμάτων που καταβάλλονται στους μετόχους, η Εταιρεία είναι σε θέση να χρηματοδοτήσει με ίδια κεφάλαια το μεγαλύτερο ποσοστό του ως άνω επενδυτικού σχεδίου.

Επίσης, το business plan της Εταιρείας για τα επόμενα χρόνια περιλαμβάνει τόσο τον εκσυγχρονισμό των υποδομών και την τεχνολογική αναβάθμιση, όσο και την επέκταση των δράσεων στην ευρύτερη περιοχή Προς την κατεύθυνση αυτή η Ε.Υ.Α.Θ. Α.Ε. συνεργάζεται με την Ε.Υ.Δ.Α.Π., την Ένωση των Δημοτικών Επιχειρήσεων Ύδρευσης – Αποχέτευσης (ΕΔΕΥΑ), και την τοπική αυτοδιοίκηση.

Συμπερασματικά επιδιώκονται: α) βελτίωση των παρεχόμενων υπηρεσιών, β) διασφάλιση της τροφοδοσίας με εξαιρετικής ποιότητας πόσιμο νερό, γ) αποτελεσματικότερη προστασία του περιβάλλοντος και ειδικότερα του θερμαϊκού Κόλπου και δ) βελτίωση των οικονομικών μεγεθών της Εταιρείας.

Έτσι, η ΕΥΑΘ Α.Ε. στοχεύει μέσω της τιμολογιακής της πολιτικής και του επενδυτικού της προγράμματος στην ανάπτυξη και μετεξέλιξή της σε έναν ισχυρό πόλο τεχνογνωσίας στη Βόρεια Ελλάδα.

ΚΕΦΑΛΑΙΟ
8
ΜΕΤΟΧΗ

8.1 ΕΞΕΛΙΞΗ ΜΕΤΟΧΙΚΟΥ ΚΕΦΑΛΑΙΟΥ

Η Ε.Υ.Α.Θ. Α.Ε., όπως έχει αναφερθεί, προήλθε από τη συγχώνευση των πρώην ΟΥΘ Α.Ε. και ΟΑΘ Α.Ε. Οι δύο πρώην Ανώνυμες Εταιρείες, μετά την αποτίμηση των περιουσιακών τους στοιχείων για πρώτη φορά το 1997 (ΠΔ 156 και 157/25-6-97), είχαν διαμορφώσει το Μετοχικό τους Κεφάλαιο ως εξής:

A) ΟΥΘ Α. Ε.	186.940.572,27 €
B) ΟΑΘ Α. Ε.	220.983.125,46 €
Μετά την συγχώνευση σε Ε.Υ.Α.Θ. Α.Ε. με τον Ν.2651/1998 το συνολικό Μετοχικό Κεφάλαιο ανήλθε σε	407.923.697,73 €

Σύμφωνα με τον Ιδρυτικό Ν.2651/98, για το καθορισμό του Μετοχικού Κεφαλαίου, το Σώμα Ορκωτών Εκτιμητών επιλήφθηκε της εκτίμησης των περιουσιακών στοιχείων της Ε.Υ.Α.Θ. Α.Ε. Κατά την εκτίμηση αυτή θεωρήθηκε ότι η αξία της Εταιρείας ήταν υπερτιμημένη και, χάριν της αρχής της συντηρητικότητας, προέκυψε μείωση της αξίας των παγίων κατά 30% περίπου. Έτσι ο νέος Ισολογισμός έναρξης της 1/1/99 διαμόρφωσε το οριστικό Μετοχικό Κεφάλαιο της Ε.Υ.Α.Θ. Α.Ε., σε 278.796.771,83 € που ήταν διαιρεμένο σε 95.000.000 μετοχές, αξίας 2,93 € έκαστη, όλες κυριότητας του Ελληνικού Δημοσίου (ΦΕΚ 8174/5-9-2000 Τ.Α. Ε.) Σύμφωνα με το άρθρο 18 του Ν.2937/26-7-2001 και τη μεταβίβαση των παγίων στο ΝΠΔΔ «Ε.Υ.Α.Θ. Παγίων», το Μετοχικό Κεφάλαιο της Ε.Υ.Α.Θ. Α.Ε. ορίσθηκε σε 15.000.000€, διαιρούμενο σε 15.000.000 μετοχές του 1€ έκαστη. Παράλληλα, δημιουργήθηκε ειδικό αποθεματικό ύψους 263.796.771,83€ (278.796.771,83 - 15.000.000), το οποίο, εν συνεχεία, μειώθηκε κατά την αξία των περιουσιακών στοιχείων που μεταβιβάστηκαν στην Ε.Υ.Α.Θ. Παγίων.

Στις 27-7-2001, η Διυπουργική Επιτροπή Αποκρατικοποιήσεων, αποτελούμενη από τους Υπουργούς Μακεδονίας -

Θράκης, Εθνικής Οικονομίας και Ανάπτυξης, με την 605/27-7-2001 απόφασή της, αποφάσισε την αύξηση του Μετοχικού Κεφαλαίου της Ε.Υ.Α.Θ. κατά 1.500.000 μετοχές ονομαστικής αξίας 1 €.

Ταυτόχρονα, αποφασίστηκε η διάθεση 2.700.000 υφισταμένων μετοχών της Εταιρείας Κυριότητας του Ελληνικού Δημοσίου στο ευρύ επενδυτικό κοινό. Από τις μετοχές αυτές, οι 200.000 αφορούσαν ιδιωτική τοποθέτηση των μελών του Δ.Σ. και του προσωπικού.

Έτσι, στο σύνολο των 16.500.000 μετοχών της Ε.Υ.Α.Θ. Α.Ε. το Ελληνικό Δημόσιο, στις 31/12/2001, κατείχε το 74,55%, ήτοι 12.300.000 μετοχές και οι λοιποί ιδιώτες και θεσμικοί επενδυτές κατείχαν το 25,45%, ήτοι 4.200.000 μετοχές.

Εν συνεχεία, μετά τη συμπλήρωση έξι (6) μηνών (21/03/2002) από την εισαγωγή της ΕΥΑΘ ΑΕ στο Χρηματιστήριο, εφαρμόσθηκε το κίνητρο διακράτησης, όπως προβλεπόταν στο Ενημερωτικό Δελτίο Εισαγωγής της. Συγκεκριμένα, δόθηκαν δύο (2) δωρεάν μετοχές για κάθε δέκα (10) παλαιές στους μετόχους (πλην των Θεσμικών) που κράτησαν τις μετοχές της Δημόσιας εγγραφής για 6 μήνες και έτσι η σύνθεση του Μετοχικού Κεφαλαίου έγινε

74,016% Ελληνικό Δημόσιο και 25,84% λοιποί θεσμικοί ή μη επενδυτές.

Η τιμή εισαγωγής της μετοχής στις 21/9/2001 ορίσθηκε στα 3,94€ αλλά για λόγους συγκριτικούς λαμβάνεται υπόψη η προσαρμοσμένη τιμή της όπως διαμορφώνεται μετά:

A) Την αύξηση του Μετοχικού Κεφαλαίου λόγω κεφαλαιοποίησης αποθεματικών με την εισαγωγή 1.500.000 νέων μετοχών, κατά την Έκτακτη Γενική Συνέλευση της 30/12/2002, οπότε και αποφασίσθηκε να δοθεί 1 δωρεάν μετοχή για κάθε 10 παλιές.

Η Έκτακτη Γενική Συνέλευση των μετόχων της 29ης Δεκεμβρίου 2006 αποφάσισε την αύξηση του μετοχικού κεφαλαίου της εταιρείας κατά το ποσό των 2.178.000€ με κεφαλαιοποίηση λόγω υπεραξίας.

Η αύξηση του μετοχικού κεφαλαίου πραγματοποιήθηκε με αντίστοιχη αύξηση της ονομαστικής αξίας της μετοχής από (1) ΕΥΡΩ σε ένα (1) ΕΥΡΩ και (12) δώδεκα λεπτά εκάστη.

Μετά την ως άνω αύξηση το μετοχικό κεφάλαιο της Εταιρείας ανήλθε στο ποσό 20.328.000€, διαιρούμενο σε 18.150.000 κοινές ονομαστικές, ονομαστικής αξίας 1,12 €.

B) Την αύξηση του Μετοχικού Κεφαλαίου λόγω κεφαλαιοποίησης φορολογηθέντων και μη διανεμηθέντων κερδών σε αναλογία μια νέα μετοχή για κάθε μια παλαιά, με έκδοση 18.150.000 (δέκα οκτώ εκατομμυρίων εκατόν πενήντα χιλιάδων) νέων μετοχών ονομαστικής αξίας € 1,12 (ένα ευρώ και δώδεκα λεπτά) ανά μετοχή και δωρεάν διάθεσή τους στους μετόχους, κατά την Έκτακτη Γενική Συνέλευση της 7ης Νοεμβρίου 2007.

Έτσι ως τιμή εισαγωγής θα λαμβάνεται από τούδε και εφεξής η τιμή των 1,79 € που προκύπτει από την σχέση:

$$P2 = P1 \times M1 / M2 = 3,94 \times 16.500.000 / 36.300.000 = 1,79€$$

Όπου P1: Τιμή εισαγωγής

M1: Αριθμός μετοχών κατά την εισαγωγή στο ΧΑ

M2: Αριθμός μετοχών σήμερα.

Έτσι, το συνολικό Μετοχικό Κεφάλαιο της Εταιρείας μετά την απόφαση της Έκτακτης Γενικής Συνέλευσης των Μετόχων της 7-11-2007 ανέρχεται σε 40.656.000 ευρώ διαιρούμενο σε 36.300.000 κοινές ονομαστικές μετοχές ενός ευρώ και δώδεκα λεπτά (1,12) έκαστη.

8.2 ΔΙΑΡΘΡΩΣΗ ΤΟΥ ΜΕΤΟΧΙΚΟΥ ΚΕΦΑΛΑΙΟΥ ΤΗΣ ΕΤΑΙΡΕΙΑΣ

Το Μετοχικό Κεφάλαιο της Εταιρείας ανέρχεται σε σαράντα εκατομμύρια εξακόσιες πενήντα έξι χιλιάδες ευρώ (€ 40.656.000) διαιρούμενο σε τριάντα έξι εκατομμύρια τριακόσιες χιλιάδες (36.300.000) κοινές ανώνυμες μετοχές με δικαίωμα ψήφου, ονομαστικής αξίας ένα ευρώ και δώδεκα λεπτά (€ 1,12) η κάθε μία.

Οι μετοχές της Εταιρείας είναι εισηγμένες προς διαπραγμάτευση στην Αγορά Αξιών του Χρηματιστηρίου Αθηνών στην Κύρια Αγορά. Τα δικαιώματα των Μετόχων που πηγάζουν από τη μετοχή της είναι ανάλογα με το ποσοστό του κεφαλαίου, στο οποίο αντιστοιχεί η καταβεβλημένη αξία της μετοχής.

Κάθε μετοχή παρέχει όλα τα δικαιώματα που προβλέπει ο Νόμος και το Καταστατικό της Εταιρείας και ειδικότερα:

- Το δικαίωμα επί του μερίσματος από τα ετήσια κέρδη της Εταιρείας.

Ποσοστό 35% των καθαρών κερδών μετά την αφαίρεση μόνον του τακτικού αποθεματικού διανέμεται από τα κέρδη κάθε χρήσης στους μετόχους ως πρώτο μέρισμα, εκτός αν καθοριστεί διαφορετικά από την Γενική Συνέλευση, ενώ η χορήγηση πρόσθετου μερίσματος αποφασίζεται επίσης από τη Γενική Συνέλευση. Για το μέρισμα της χρήσης 2015 προτείνεται η διανομή μερίσματος €/μετοχή, ώστε να αποφευχθούν ενδεχόμενα προβλήματα ρευστότητας λόγω του μεγάλου επενδυτικού προγράμματος που υλοποιεί η Εταιρεία. Μέρισμα δικαιούται κάθε μέτοχος, κατά την ημερομηνία προσδιορισμού δικαιούχων μερίσματος. Το μέρισμα κάθε μετοχής καταβάλλεται στο μέτοχο εντός δύο (2) μηνών από την ημερομηνία της Τακτικής Γενικής Συνέλευσης που ενέκρινε τις Ετήσιες Οικονομικές Καταστάσεις. Ο τρόπος και ο τόπος καταβολής ανακοινώνεται μέσω του Τύπου. Το δικαίωμα είσπραξης του μερίσματος παραγράφεται και το αντίστοιχο ποσό περιέρχεται στο Δημόσιο μετά την παρέλευση 5 ετών από το τέλος του έτους, κατά το οποίο ενέκρινε τη διανομή του η Γενική Συνέλευση.

- το δικαίωμα ανάληψης της εισφοράς κατά την εκκαθάριση ή, αντίστοιχα, της απόσβεσης κεφαλαίου που αντιστοι-

χεί στη μετοχή, εφόσον αυτό αποφασισθεί από τη Γενική Συνέλευση.

- το δικαίωμα προτίμησης σε κάθε αύξηση του μετοχικού κεφαλαίου της Εταιρείας με μετρητά και την ανάληψη νέων μετοχών.
- Το δικαίωμα λήψης αντιγράφου των Οικονομικών Καταστάσεων και των Εκθέσεων των Ορκωτών Λογιστών και του Διοικητικού Συμβουλίου της Εταιρείας.
- Το δικαίωμα συμμετοχής στην Γενική Συνέλευση, το οποίο εξειδικεύεται στα εξής επιμέρους δικαιώματα: νομιμοποίησης, παρουσίας, συμμετοχής στις συζητήσεις, υποβολής προτάσεων σε θέματα της ημερήσιας διάταξης, καταχώρησης των απόψεων στα πρακτικά και ψήφου.
- Η Γενική Συνέλευση των μετόχων της Εταιρείας διατηρεί όλα τα δικαιώματά της κατά τη διάρκεια της εκκαθάρισης.

Η ευθύνη των μετόχων περιορίζεται στην Ονομαστική αξία των μετοχών που κατέχουν.

8.3 ΜΕΡΙΣΜΑΤΙΚΗ ΠΟΛΙΤΙΚΗ

Δεδομένης της κερδοφορίας της Εταιρείας, η Διοίκηση της Εταιρείας, προτείνει την διανομή μερίσματος ίσου με € 0,125 ανά μετοχή. Συγκεκριμένα προτείνεται το Μέρισμα να ανέλθει στο ποσό των € 4.537 για την χρήση του 2015 το οποίο αφορά ποσοστό 35% των καθαρών κερδών μετά

την αφαίρεση μόνον του τακτικού αποθεματικού σύμφωνα με τον ισχύοντα νόμο, έναντι του ποσού των € 8.712 (0,24/μτχ) την προηγούμενη χρήση του 2014, για το σύνολο των 36.300.000 ανώνυμων μετοχών.

8.4 ΔΙΚΑΙΩΜΑΤΑ ΜΕΤΟΧΩΝ

Γενικά.

Οι μετοχές της Εταιρείας είναι ονομαστικές και αδιαίρετες. Η κατοχή του τίτλου της μετοχής συνεπάγεται αυτοδικαίως την αποδοχή από τον κύριο αυτής του Καταστατικού της Εταιρείας και των νομίμων αποφάσεων του Διοικητικού Συμβουλίου και της Γενικής Συνελεύσεως των Μετόχων, έστω και αν δεν έλαβαν μέρος σε αυτές οι Μέτοχοι.

Κάθε μετοχή της Εταιρείας εμπεριέχει όλα τα δικαιώματα και τις υποχρεώσεις που προβλέπονται από το Νόμο και το Καταστατικό της Εταιρείας, το οποίο δεν περιέχει επιπρόσθετες περιοριστικές διατάξεις από τον ισχύοντα νόμο.

Οι μετοχές της Εταιρείας είναι ελεύθερα διαπραγματεύσιμες. Η μεταβίβαση των μετοχών γίνεται ως ορίζει ο Νόμος 2190/1920 άρθρο 8β και δεν υφίστανται περιορισμοί στη μεταβίβαση από το καταστατικό της. Οι μετοχές της είναι άυλες εισηγμένες στο Χρηματιστήριο Αθηνών. Το άρθρο 18 παρ. 8 του ν. 2937/2001 (ΦΕΚ 169/26-7-2001) προέβλεπε ότι «το Δημόσιο δύναται να διαθέτει σε επενδυτές μετοχές που αντιπροσωπεύουν ποσοστό έως 49% του εκάστοτε μετοχικού κεφαλαίου της Εταιρείας».

Η παράγραφος αυτή καταργήθηκε με το άρθρο 2 του Ν.4092/2012 με τον οποίο κυρώθηκε η Πράξη Νομοθετικού Περιεχομένου της 07/09/2012. Εν συνεχεία η έκτακτη Γενική Συνέλευση των μετόχων της 21/02/2013 κατήργησε και την αντίστοιχη διάταξη του άρθρου 5 του καταστατικού της εταιρείας.

Οι μετοχές της Εταιρείας είναι άυλες. Μονάδα διαπραγμάτευσης αποτελεί ο άυλος τίτλος των δέκα μετοχών. Κάθε μετοχή παρέχει δικαίωμα μίας ψήφου. Η ευθύνη των μετόχων έναντι πιστωτών της Εταιρείας περιορίζεται έως την ονομαστική αξία των μετοχών που κατέχουν. Οι μέτοχοι συμμετέχουν στη Διοίκηση και τα κέρδη της Εταιρείας, σύμφωνα με το Νόμο και τις διατάξεις του Καταστατικού. Τα δικαιώματα και οι υποχρεώσεις που απορρέουν από κάθε μετοχή είναι αδιαίρετα και μεταβιβάζονται σε οποιονδήποτε καθολικό ή ειδικό διάδοχο του μετόχου.

Οι μέτοχοι ασκούν τα δικαιώματά τους σε σχέση με τη διοίκηση της Εταιρείας, αποκλειστικά με τη συμμετοχή τους στις Γενικές Συνελεύσεις των μετόχων της Εταιρείας. Οι μέτοχοι έχουν προνόμιο προτίμησης σε κάθε μελλοντική αύξηση του μετοχικού κεφαλαίου της Εταιρείας, ανάλογα με τη συμμετοχή τους στο υφιστάμενο μετοχικό κεφάλαιο, όπως ορίζεται στο άρθρο 19, παρ.7 του ν. 3604/2007.

Οι δανειστές του μετόχου και οι διάδοχοί τους σε καμία περίπτωση δεν μπορούν να προκαλέσουν την κατάσταση ή τη σφράγιση οποιουδήποτε περιουσιακού στοιχείου ή των βιβλίων της Εταιρείας, ούτε να ζητήσουν τη διανομή ή εκκαθάρισή της, ούτε να αναμειχθούν οπωσδήποτε στη διοίκηση ή στη διαχείρισή της.

Κάθε μέτοχος, οπουδήποτε και να κατοικεί, λογίζεται ότι έχει νόμιμη κατοικία στην έδρα της Εταιρείας ως προς τις σχέσεις του με αυτήν και υπόκειται στην Ελληνική Νομοθεσία. Κάθε διαφορά μεταξύ της Εταιρείας αφ' ενός και των μετόχων ή οποιουδήποτε τρίτου αφ' ετέρου, υπάγεται στην αποκλειστική αρμοδιότητα των τακτικών δικαστηρίων, η δε Εταιρεία ενάγεται μόνον ενώπιον των δικαστηρίων της έδρας της.

Κάθε μετοχή παρέχει το δικαίωμα μιας ψήφου. Συγκύριοι μετοχής, για να έχουν δικαίωμα ψήφου στη Γενική Συνέλευση, πρέπει να υποδείξουν στην Εταιρεία εγγράφως ένα κοινό εκπρόσωπο για τη μετοχή αυτή, ο οποίος θα τους εκπροσωπήσει στη Γενική Συνέλευση, μέχρι δε τον καθορισμό αυτό, αναστέλλεται η άσκηση των δικαιωμάτων τους. Κάθε μέτοχος δικαιούται να μετάσχει στη Γενική Συνέλευση της Εταιρείας.

Η άσκηση των εν λόγω δικαιωμάτων δεν προϋποθέτει τη δέσμευση των μετοχών του δικαιούχου ούτε την τήρηση άλλης ανάλογης διαδικασίας, η οποία περιορίζει τη δυνατότητα πώλησης και μεταβίβασης αυτών κατά το χρονικό διάστημα που μεσολαβεί ανάμεσα στην ημερομηνία καταγραφής και στην οικεία γενική συνέλευση. Ο μέτοχος συμ-

μετέχει στη γενική συνέλευση και ψηφίζει είτε αυτοπροσώπως είτε μέσω αντιπροσώπων. Διατάξεις του καταστατικού, οι οποίες περιορίζουν είτε την δι' αντιπροσώπων ενάσκηση των δικαιωμάτων του μετόχου είτε την επιλεξιμότητα των προσώπων που μπορούν να ορίζονται ως αντιπρόσωποι, δεν έχουν ισχύ.

Αντιπρόσωπος που ενεργεί για περισσότερους μετόχους μπορεί να ψηφίζει διαφορετικά για κάθε μέτοχο. Νομικά πρόσωπα μετέχουν στη γενική συνέλευση ορίζοντας ως εκπροσώπους τους μέχρι τρία (3) φυσικά πρόσωπα.

2. Ο μέτοχος μπορεί να διορίσει αντιπρόσωπο για μία και μόνη γενική συνέλευση ή για όσες συνελεύσεις λάβουν χώρα εντός ορισμένου χρόνου. Ο αντιπρόσωπος ψηφίζει σύμφωνα με τις οδηγίες του μετόχου, εφόσον υφίστανται, και υποχρεούται να αρχειοθετεί τις οδηγίες ψήφου για τουλάχιστον ένα (1) έτος, από την υποβολή του πρακτικού της γενικής συνέλευσης στην αρμόδια αρχή ή, εάν η απόφαση υποβάλλεται σε δημοσιότητα, από την καταχώρισή της στο Μητρώο Αωνύμων Εταιρειών και στο Γενικό Εμπορικό Μητρώο. Η μη συμμόρφωση του αντιπρόσωπου με τις οδηγίες που έχει λάβει δεν επηρεάζει το κύρος των αποφάσεων της γενικής συνέλευσης, ακόμη και αν η ψήφος του αντιπρόσωπου ήταν αποφασιστική για τη λήψη τους.

3. Ο αντιπρόσωπος μετόχου υποχρεούται να γνωστοποιεί στην Εταιρεία, πριν από την έναρξη της συνεδρίασης της γενικής συνέλευσης, κάθε συγκεκριμένο γεγονός, το οποίο μπορεί να είναι χρήσιμο στους μετόχους για την αξιολόγηση του κινδύνου να εξυπηρετηθεί ο αντιπρόσωπος άλλα συμφέροντα πλην των συμφερόντων του μετόχου. Κατά την έννοια της παρούσας παραγράφου μπορεί να προκύπτει σύγκρουση συμφερόντων ιδίως, όταν ο αντιπρόσωπος:

α) είναι μέτοχος που ασκεί τον έλεγχο της Εταιρείας ή είναι άλλο νομικό πρόσωπο ή οντότητα η οποία ελέγχεται από το μέτοχο αυτόν,

β) είναι μέλος του διοικητικού συμβουλίου ή της εν γένει διοίκησης της Εταιρείας ή μετόχου που ασκεί τον έλεγχο της Εταιρείας ή άλλου νομικού προσώπου ή οντότητας που ελέγχεται από μέτοχο ο οποίος ασκεί τον έλεγχο της Εταιρείας,

γ) είναι υπάλληλος ή ορκωτός ελεγκτής της Εταιρείας ή μετόχου που ασκεί τον έλεγχο της Εταιρείας ή άλλου νομικού προσώπου ή οντότητας που ελέγχεται από μέτοχο, ο οποίος ασκεί τον έλεγχο της Εταιρείας,

δ) είναι σύζυγος ή συγγενής πρώτου βαθμού με ένα από τα φυσικά πρόσωπα που αναφέρονται στις περιπτώσεις α' έως γ'.

Ο διορισμός και η ανάκληση αντιπροσώπου του μετόχου γίνεται εγγράφως και κοινοποιείται στην εταιρεία με τους ίδιους τύπους, τουλάχιστον τρεις (3) ημέρες πριν από την ορισθείσα ημερομηνία συνεδρίασης της συνέλευσης. Κάθε μέτοχος μπορεί να διορίζει μέχρι τρεις (3) αντιπρόσωπους.

Ωστόσο, αν ο μέτοχος κατέχει μετοχές μιας Εταιρείας, οι οποίες εμφανίζονται σε περισσότερους του ενός λογαριασμούς αξιών, ο περιορισμός αυτός δεν εμποδίζει το μέτοχο να ορίζει διαφορετικούς αντιπρόσωπους για τις μετοχές που εμφανίζονται στον κάθε λογαριασμό αξιών σε σχέση με ορισμένη γενική συνέλευση.

4. Στη γενική συνέλευση δικαιούται να συμμετέχει όποιος εμφανίζεται ως μέτοχος στα αρχεία του φορέα, στον οποίο τηρούνται οι κινητές αξίες της Εταιρείας. Η απόδειξη της μετοχικής ιδιότητας γίνεται με την προσκόμιση σχετικής έγγραφης βεβαίωσης του ως άνω φορέα ή, εναλλακτικά, με απευθείας ηλεκτρονική σύνδεση της Εταιρείας με τα αρχεία του τελευταίου. Η ιδιότητα του μετόχου πρέπει να υφίσταται κατά την έναρξη της πέμπτης ημέρας πριν από την ημέρα συνεδρίασης της γενικής συνέλευσης (ημερομηνία καταγραφής) και η σχετική έγγραφη βεβαίωση ή η ηλεκτρονική πιστοποίηση, σχετικά με τη μετοχική ιδιότητα πρέπει να περιέλθει στην Εταιρεία το αργότερο την τρίτη ημέρα πριν από τη συνεδρίαση της γενικής συνέλευσης. Στην επαναληπτική γενική συνέλευση μπορούν να μετάσχουν μέτοχοι υπό τις ίδιες παραπάνω τυπικές προϋποθέσεις. Η ιδιότητα του μετόχου πρέπει να υφίσταται κατά την έναρξη της τέταρτης ημέρας πριν από την ημέρα συνεδρίασης της επαναληπτικής γενικής συνέλευσης (ημερομηνία καταγραφής επαναληπτικών γενικών συνελεύσεων), η δε σχετική έγγραφη βεβαίωση ή η ηλεκτρονική πιστοποίηση σχετικά με τη μετοχική ιδιότητα πρέπει να περιέλθει στην εταιρεία το αργότερο την τρίτη ημέρα πριν από τη συνεδρίαση της γενικής συνέλευσης.

5. Το Διοικητικό Συμβούλιο υποχρεούται να καταχωρήσει στον πίνακα των προσώπων που έχουν δικαίωμα ψήφου κατά τη γενική συνέλευση, σύμφωνα με το άρθρο 27 παράγραφος 2, όλους τους μετόχους που συμμορφώθηκαν προς τις διατάξεις του παρόντος άρθρου.

6. Έναντι της Εταιρείας θεωρείται ότι έχει δικαίωμα συμμετοχής και ψήφου στη γενική συνέλευση μόνον όποιος φέρει την ιδιότητα του μετόχου κατά την οικεία ημερομηνία καταγραφής. Αν δεν συμμορφώθηκε προς τις διατάξεις του παρόντος άρθρου, ο εν λόγω μέτοχος μετέχει στη γενική συνέλευση μόνο μετά από άδειά της.

Κάθε μέτοχος μπορεί να ζητήσει, δέκα (10) ημέρες πριν

από την Τακτική Γενική Συνέλευση τις ετήσιες οικονομικές καταστάσεις της Εταιρείας και τις σχετικές εκθέσεις του Διοικητικού Συμβουλίου και των Ελεγκτών της Εταιρείας.

Ιδιαίτερα Δικαιώματα Μετόχων ή Τρίτων

Ταμείο Αξιοποίησης Ιδιωτικής Περιουσίας του Δημοσίου
Εντός του 2012 πραγματοποιήθηκε και ολοκληρώθηκε η σταδιακή μεταβίβαση του συνόλου των 28.686.000 μετοχών (ποσοστό 74,02%) της ΕΥΑΘ άνευ ανταλλάγματος από το Ελληνικό Δημόσιο στο «Ταμείο Αξιοποίησης Ιδιωτικής Περιουσίας του Δημοσίου Α.Ε.» με βάση το Νόμο 3556/2007 κατόπιν εκτέλεσης εξωχρηματιστηριακής συναλλαγής σύμφωνα με τις διατάξεις των παραγράφων 4 & 5 του άρθρου 2 του Ν.3986/2011 «Επείγοντα Μέτρα Εφαρμογής Μεσοπρόθεσμου Πλαισίου Δημοσιονομικής Στρατηγικής 2012-2015»(ΦΕΚ 152/Α') και των υπ' αριθμ. 195/2011 (ΦΕΚ 2501/Β') και 206/2012 (ΦΕΚ 1363) αποφάσεων της Διυπουργικής Επιτροπής Αναδιарθρώσεων και Αποκρατικοποιήσεων (ΔΕΑΑ).

Ειδικότερα:

Α. Στις 27 Ιανουαρίου 2012, το Ταμείο Αξιοποίησης Ιδιωτικής Περιουσίας του Δημοσίου ΑΕ με βάση το Νόμο 3556/2007 γνωστοποιεί ότι υπήρξε μεταβολή ποσοστού στο μετοχικό κεφάλαιο της «ΕΤΑΙΡΕΙΑΣ ΥΔΡΕΥΣΗΣ ΚΑΙ ΑΠΟΧΕΤΕΥΣΗΣ ΘΕΣΣΑΛΟΝΙΚΗΣ ΑΕ». Συγκεκριμένα η μεταβολή αυτή οφείλεται σε μεταβίβαση άνευ ανταλλάγματος από το Ελληνικό Δημόσιο 14.520.000 μετοχών ΕΥΑΘ (ποσοστό 40,00%) στο Ταμείο Αξιοποίησης Ιδιωτικής Περιουσίας του Δημοσίου (ΤΑΙΠΕΔ) ΑΕ, κατόπιν εκτέλεσης εξωχρηματιστηριακής συναλλαγής σύμφωνα με τις διατάξεις των παραγράφων 4 και 5 του άρθρου 2 του Ν. 3986/2011 «Επείγοντα Μέτρα Εφαρμογής Μεσοπρόθεσμου Πλαισίου Δημοσιονομικής Στρατηγικής 2012-2015»(ΦΕΚ 152/Α') και της υπ' αριθμ. 195/2011 (ΦΕΚ 2501/Β') απόφασης της Διυπουργικής Επιτροπής Αναδιарθρώσεων και Αποκρατικοποιήσεων (ΔΕΑΑ).

Β. Στις 11 Μαΐου 2012, η ΕΥΑΘ Α.Ε. με βάση το Νόμο 3556/2007 γνωστοποίησε τη μεταβίβαση από το Ελληνικό Δημόσιο 12.348.000 μετοχών της ΕΥΑΘ Α.Ε., και ισάριθμων δικαιωμάτων ψήφου, ήτοι ποσοστό 34,017% του μετοχικού κεφαλαίου της Εταιρείας στο «Ταμείο Αξιοποίησης Ιδιωτικής Περιουσίας του Δημοσίου ΑΕ». Αποτέλεσμα της ως άνω πράξης ήταν η μεταβολή του ποσοστού συμμετοχής του

ΤΑΙΠΕΔ στο μετοχικό κεφάλαιο της Εταιρείας από 40% σε 74,017%. Η μεταβίβαση έγινε κατόπιν εκτέλεσης εξωχρηματιστηριακής συναλλαγής, σε εφαρμογή των παραγράφων 4 & 5 του άρθρου 2 του Ν. 3986/2011 (ΦΕΚ 152/Α') και της υπ' αριθμ. 206/2012 (ΦΕΚ 1363) Απόφασης της Διυπουργικής Επιτροπής Αναδιарθρώσεων και Αποκρατικοποιήσεων (ΔΕΑΑ).

Το Ελληνικό Δημόσιο ελέγχοντας 100% το «Ταμείο Αξιοποίησης Ιδιωτικής Περιουσίας του Δημοσίου Α.Ε.», ελέγχει έμμεσα τα ανωτέρω δικαιώματα ψήφου.

Τρίτοι

Σύμφωνα με το άρθρο 13 παρ. 4 του Κωδικοποιημένου Καταστατικού της ΕΥΑΘ Α.Ε., οι εργαζόμενοι στην Εταιρεία, έχουν δικαίωμα να υποδείξουν δύο (2) μέλη του Διοικητικού Συμβουλίου της ΕΥΑΘ Α.Ε.

Δικαιώματα Μειοψηφίας

Ο κ.ν. 2190/1920, όπως ισχύει, παρέχει ορισμένα δικαιώματα σε μέτοχο ή μετόχους, που δρουν από κοινού, εφόσον συμπληρώνουν ορισμένη ελάχιστη μειοψηφία συμμετοχής στο μετοχικό κεφάλαιο της Εταιρείας. Τα δικαιώματα των μετόχων της μειοψηφίας τροποποιήθηκαν με τα άρθρα 47 και 49 του νέου νόμου 3604/2007 και επιφέρουν τις εξής τροποποιήσεις:

Με την αίτηση μετόχων που εκπροσωπούν το ένα εικοστό 1/20 του καταβεβλημένου μετοχικού κεφαλαίου, το διοικητικό συμβούλιο υποχρεούται να συγκαλεί έκτακτη γενική συνέλευση των μετόχων, η οποία δεν πρέπει να απέχει περισσότερο από σαράντα πέντε (45) ημέρες από την ημερομηνία επίδοσης της αίτησης στον πρόεδρο του διοικητικού συμβουλίου.

Με την αίτηση μετόχων, που εκπροσωπούν το ένα εικοστό (1/20) του καταβεβλημένου μετοχικού κεφαλαίου, το διοικητικό συμβούλιο υποχρεούται να εγγράψει στην ημερήσια διάταξη της γενικής συνέλευσης, που έχει ήδη συγκαληθεί, πρόσθετα θέματα, εάν η σχετική αίτηση περιέλθει στο διοικητικό συμβούλιο δεκαπέντε (15) τουλάχιστον ημέρες πριν από τη γενική συνέλευση. Τα πρόσθετα θέματα πρέπει να δημοσιεύονται ή να γνωστοποιούνται, με ευθύνη του διοικητικού συμβουλίου, κατά το άρθρο 26, επτά (7) τουλάχιστον ημέρες πριν από τη γενική συνέλευση. Μετά από αίτηση οποιουδήποτε μετόχου, που υποβάλλεται στην Εταιρεία πέντε (5) τουλάχιστον πλήρεις ημέρες πριν από τη γενική συνέλευση, το διοικητικό συμβούλιο

υποχρεούται να παρέχει στη γενική συνέλευση τις αιτούμενες συγκεκριμένες πληροφορίες για τις υποθέσεις της εταιρείας, στο μέτρο που αυτές είναι χρήσιμες για την πραγματική εκτίμηση των θεμάτων της ημερήσιας διάταξης.

-Με αίτηση μετόχων, που εκπροσωπούν το ένα εικοστό (1/20) του καταβεβλημένου μετοχικού κεφαλαίου, το διοικητικό συμβούλιο υποχρεούται να ανακοινώνει στη γενική συνέλευση, εφόσον είναι τακτική, τα ποσά που κατά την τελευταία διετία, καταβλήθηκαν σε κάθε μέλος του διοικητικού συμβουλίου ή τους διευθυντές της Εταιρείας, καθώς και κάθε παροχή προς τα πρόσωπα αυτά από οποιαδήποτε αιτία ή σύμβαση της Εταιρείας με αυτούς.

Μετά από αίτηση μετόχων, που εκπροσωπούν το ένα πέμπτο (1/5) του καταβεβλημένου μετοχικού κεφαλαίου, η οποία υποβάλλεται στην εταιρεία πέντε (5) τουλάχιστον πλήρεις ημέρες πριν από τη γενική συνέλευση, το διοικητικό συμβούλιο υποχρεούται να παρέχει στη γενική συνέλευση πληροφορίες για την πορεία των εταιρικών υποθέσεων και την περιουσιακή κατάσταση της εταιρείας.

Μέτοχοι που εκπροσωπούν το 1/20 του μετοχικού κεφαλαίου έχουν δικαίωμα να ζητήσουν τον έλεγχο της εταιρείας από το Μονομελές Πρωτοδικείο της περιφέρειας στην οποία εδρεύει η Εταιρεία, εάν πιθανολογούνται πράξεις που παραβιάζουν διατάξεις των νόμων ή του καταστατικού της Εταιρείας ή αποφάσεις της γενικής συνέλευσης. Στην περίπτωση αυτή, η αίτηση ελέγχου πρέπει να υποβάλλεται εντός (3) ετών από την έγκριση των οικονομικών καταστάσεων της χρήσης, εντός της οποίας τελέστηκαν οι καταγγελλόμενες πράξεις.

Μέτοχοι της Εταιρείας, που εκπροσωπούν το ένα πέμπτο (1/5) του καταβεβλημένου μετοχικού κεφαλαίου, δικαιούνται να ζητήσουν από το Μονομελές Πρωτοδικείο τον έλεγχο της εταιρείας, εφόσον από την όλη πορεία αυτής καθίσταται πιστευτό ότι η διοίκηση των εταιρικών υποθέσεων δεν ασκείται όπως επιβάλλει η χρηστή και συνετή διαχείριση.

Είσπραξη Μερισμάτος

Το μέρος κάθε μετοχής, εφόσον έχει αποφασισθεί η διανομή του, καταβάλλεται στο μέτοχο μέσα σε δυο μήνες από την ημερομηνία της Τακτικής Γενικής Συνέλευσης που ενέκρινε τις ετήσιες οικονομικές καταστάσεις, σύμφωνα με άρθρα 5.2 & 5.5 του Νέου Αναθεωρημένου Κανονισμού του Χ.Α. Ο τρόπος και η ημερομηνία καταβολής θα γνωστοποιηθεί στους μετόχους με ανακοινώσεις ή δημοσιεύσεις στον ημερήσιο Τύπο. Η απαίτηση για είσπραξη μερίσματος παραγράφεται σε διάστημα πέντε ετών από το τέλος του έτους εντός του οποίου τα μερίσματα κατέστησαν απαιτητά.

Φορολογία Μερισμάτων

Με βάση τον Ν.3943/2011 στα διανεμόμενα κέρδη που εγκρίνονται από τις Γενικές Συνελεύσεις από την 1.1.2011 και μετά επιβάλλεται παρακράτηση του φόρου με συντελεστή 10% επί του μερίσματος που διανέμεται.

ΘΕΣΗ ΣΤΗΝ ΑΓΟΡΑ

Η μετοχή της εταιρείας έχει διαφοροποιηθεί από την εισαγωγή της στο Χρηματιστήριο Αθηνών ως εξής:

- Από 10 Απριλίου 2007 αναβαθμίστηκε στην κατηγορία της μεγάλης κεφαλαιοποίησης. (αξία άνω των 100 εκατ. €)
- Από 2 Ιουνίου 2008 συμμετέχει πλέον στην διαμόρφωση του Γενικού Δείκτη του Χρηματιστηρίου Αθηνών.
- Από 26 Σεπτεμβρίου 2008 συμμετέχει στην διαμόρφωση του Διεθνούς Δείκτη Mid40.
- Από 29 Μαΐου 2009 συμμετείχε στη διαμόρφωση του δείκτη MSCI SmallCap.
- Στις 31 Δεκεμβρίου 2014 συμμετέχει στους εξής δείκτες: HELMSI, ΓΔ, ΔΟΜ, FTSEM, ΣΑΓΔ, FTSEA, ΔΚΩ.

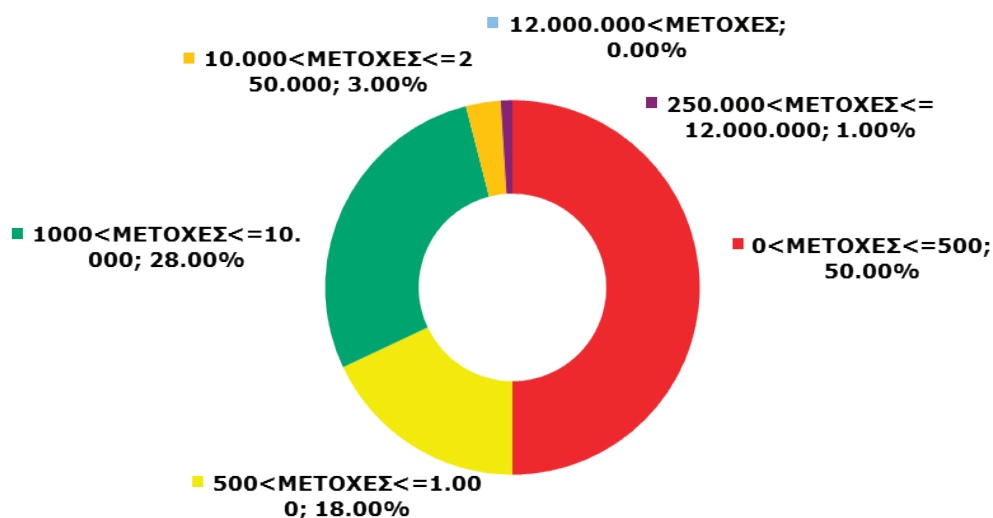
ΔΙΑΡΘΡΩΣΗ ΚΛΙΜΑΚΙΩΝ ΜΕΤΟΧΩΝ 31-12-2015

Εύρος μετοχών	Αριθμός Μετόχων	Αριθμός Μετοχών	Ποσοστό
0<ΜΕΤΟΧΕΣ<=500	1.247	266.502	0,73%
500<ΜΕΤΟΧΕΣ<=1.000	445	369.742	1,02%
1.000<ΜΕΤΟΧΕΣ<=10.000	691	2.067.660	5,70%
10.000<ΜΕΤΟΧΕΣ<=50.000	89	1.922.990	5,30%
50.000<ΜΕΤΟΧΕΣ<=1.000.000	18	2.822.236	7,77%
1.000.000<ΜΕΤΟΧΕΣ	2	28.850.870	79,48%
ΣΥΝΟΛΑ:	2.492	36.300.000	100,00%

Μετοχική Σύμβαση 31-12-2015

Μέτοχοι	% Μετοχών	Αριθμός Μετόχων	Πλήθος Μετοχών
ΤΑΜΕΙΟ ΑΞΙΟΠΟΙΗΣΗΣ ΙΔΙΩΤΙΚΗΣ ΠΕΡΙΟΥΣΙΑΣ ΤΟΥ ΔΗΜΟΣΙΟΥ Α.Ε	74,02	1	26.868.000
Νομικά πρόσωπα	14,92	92	5.418.661
Φυσικά πρόσωπα	8,83	2.112	3.204.409
Κοινή μερίδα	2,13	286	774.238
Ομάδα συγκυριών	0,10	1	34.692
Σύνολο	100,00%	2.492	36.300.000

Κατανομή



Παρατηρώντας τη μετοχική σύνθεση της ΕΥΑΘ ΑΕ στις 31-12-2015 και συγκρίνοντας με αυτήν της 31-12-2014, διαπιστώνεται ότι:

Το ΤΑΜΕΙΟ ΑΞΙΟΠΟΙΗΣΗΣ ΙΔΙΩΤΙΚΗΣ ΠΕΡΙΟΥΣΙΑΣ ΤΟΥ ΔΗΜΟΣΙΟΥ ΑΕ είναι ο κύριος μέτοχος με ποσοστό 74,02%.

Διαφοροποιούνται: τα λοιπά νομικά πρόσωπα, τα οποία μειώνονται και γίνονται 92 σε αριθμό και έχει μειωθεί το ποσοστό τους κατά 0,18% από 15,1% σε 14,92%.

Έχει μειωθεί το ποσοστό των φυσικών προσώπων από 8,91% σε 8,83% (0,08%), καθώς και ο αριθμός τους κατά 39, από 2.151 μέτοχοι στις 31-12-2014 σε 2.112 μέτοχοι στις 31-12-2015.

Οι κοινές επενδυτικές μερίδες από 267 σε αριθμό με ποσοστό 1,91% και 691.564 μετοχές στις 31-12-2014, εμφανίζονται στις 31-12-2015 286 σε αριθμό, ήτοι ποσοστό 2,13%, κατέχοντες 774.238 τεμάχια μετοχών.

Τέλος, στην κατηγορία ομάδας συγκυριών από 2 σε αριθμό με ποσοστό 0,06% και 2 μετόχους στις 31-12-2014, εμφανίζονται στις 31-12-2015 1 σε αριθμό, ήτοι ποσοστό 0,10%, κατέχοντες 34.692 τεμάχια μετοχών.

Μέτοχοι με ποσοστό πάνω από 5%.

Πέραν του Ελληνικού Δημοσίου που κατέχει ποσοστό 74,02% η «SUEZENVIRONNEMENT» κατέχει δικαιώματα ψήφου 1.982.870 ήτοι ποσοστό 5,46%.

8.5 ΧΑΡΑΚΤΗΡΙΣΤΙΚΑ ΣΤΟΙΧΕΙΑ ΜΕΤΟΧΗΣ

	2014	2015
Αριθμός μετοχών.	36.300.000	36.300.000
Ελεύθερα διαπραγματεύσιμες	9.432.000	9.432.000
Ονομαστική αξία μετοχής	1,12 €	1,12 €
Τιμή εισαγωγής	1,79€	1,79€
Υψηλότερη τιμή έτους	5,66€	3,35€
Χαμηλότερη τιμή έτους	3,00€	2,22€
Κλείσιμο έτους (31/12)	2,61€	3,00€
Χρηματιστηριακή αξία ΕΥΑΘ ΑΕ (31/12)	94.743.000€	108.900.000 €
Μέρισμα	0,121€	€0.125

Η μετοχή της ΕΥΑΘ Α.Ε. κατά το 2015 κινήθηκε σύμφωνα με τον παρακάτω πίνακα:

ΜΗΝΕΣ	ΟΓΚΟΣ ΣΥΝΑΛΛΑΓΩΝ	ΑΝΩΤΕΡΗ ΤΙΜΗ	ΚΑΤΩΤΕΡΗ ΤΙΜΗ	ΤΙΜΗ ΚΛΕΙΣΙΜΑΤΟΣ
Ιανουάριος	239.929 €	2,80 €	2,44 €	2,52 €
Φεβρουάριος	390.528 €	3,35 €	2,60 €	3,11 €
Μάρτιος	373.378 €	3,11 €	2,49 €	2,53 €
Απρίλιος	431.208 €	2,76 €	2,36 €	2,76 €
Μάιος	194.215 €	2,95 €	2,70 €	2,81 €
Ιούνιος	351.590 €	2,84 €	2,28 €	2,66 €
Ιούλιος	ΚΛΕΙΣΤΟ Χ.Α.			
Αύγουστος	367.400 €	2,97 €	2,22 €	2,70 €
Σεπτέμβριος	88.891 €	3,10 €	2,72 €	2,90 €
Οκτώβριος	194.076 €	3,33 €	2,95 €	3,20 €
Νοέμβριος	138.270 €	3,25 €	3,13 €	3,15 €
Δεκέμβριος	130.563 €	3,20 €	2,70 €	3,00 €
ΣΥΝΟΛΟ ΕΤΟΥΣ	2.900.048 €			

Ίδρυση: 1998

IPO: 2001

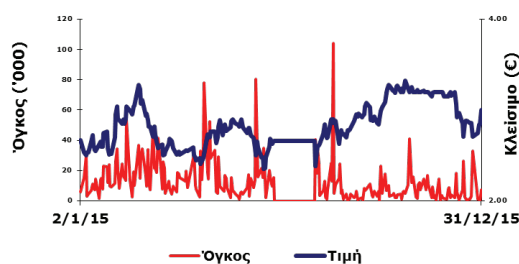
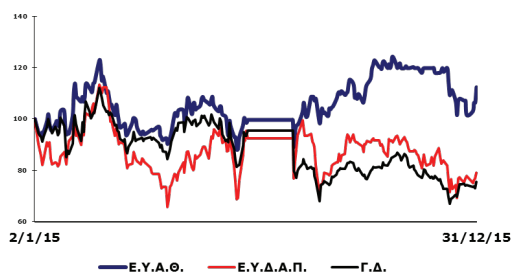
Reuters Code: TWSr.AT

Bloomberg Code: EYAPS:GA

Κεφαλαιοποίηση 31/12/2015: € 108,9 εκ

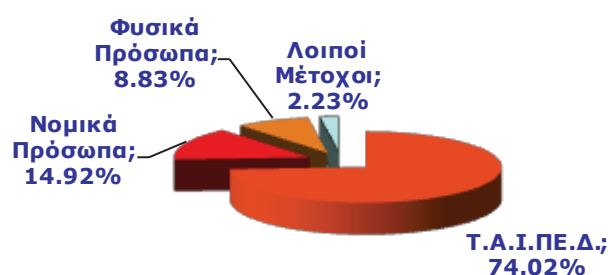
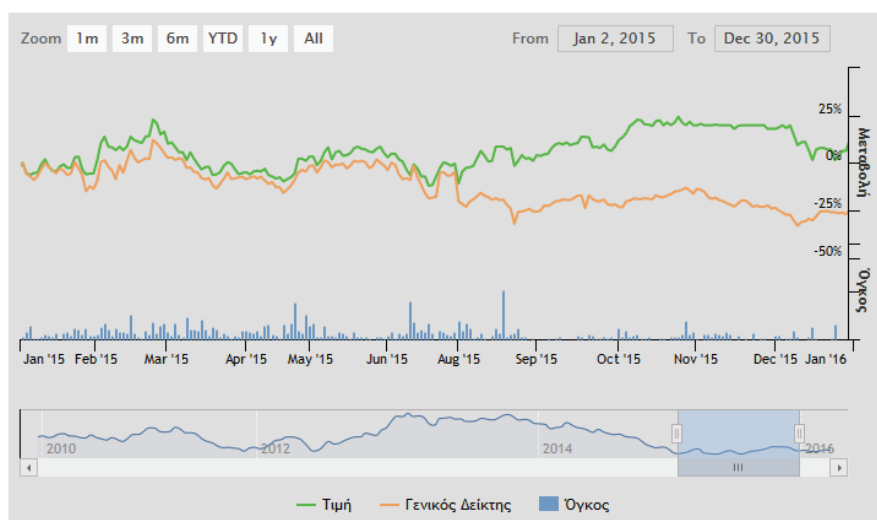
Αρ. Μετοχών: 36.300.000

Κατηγορία Χ.Α.: Κύρια Αγορά



8.6 ΕΝΗΜΕΡΩΣΗ ΜΕΤΟΧΩΝ

Οι μέτοχοι και οι επενδυτές που ενδιαφέρονται για περισσότερες πληροφορίες θα μπορούν να απευθύνονται κατά τις εργάσιμες ημέρες και ώρες, στην Υπηρεσία Εξυπηρέτησης Μετόχων & Εταιρικών Ανακοινώσεων, Τιμική 98, 546 22 Θεσσαλονίκη (υπεύθυνος κος Μάργαρης Βασίλειος), τηλ. (2310 286-613 & FAX: 2310 250642).



Κλάδος	Κλάδος				
	Κεφαλαιοποίηση	P/E (x)	Απόδοση (%) 2015	Price/Sales (x)	Μερισματική Απόδοση (%)
ΕΥΑΘ	€ 108,1 εκ.	13,23	27,15	1,5	8,05
ΕΥΔΑΠ	€ 426 εκ.	9,70	-21,36	1,3	5
Penpon Group (Αγγλία)	GBP 3,3 δισ.	27,21	-0,22	2,4	4,4
Aqua America (Αμερική)	\$ 5,5 δισ.	26,41	22,63	6,8	2,3
Veolia (Γαλλία)	€ 11,4 δισ.	0,68	16,95	0,4	3,6
Severn Trent (Αγγλία)	GBP 5 δισ.	33,76	6,57	2,9	4,3

Πηγή: Bloomberg 28/03/2016



ΚΕΦΑΛΑΙΟ

9

ΟΙΚΟΝΟΜΙΚΑ

Οικονομικές Καταστάσεις

(σύμφωνα με τις διατάξεις του αρ. 4 του Ν.3556/2007 και τις σχετικές αποφάσεις του Δ.Σ. της Επιτροπής Κεφαλαιαγοράς για την χρήση από 1 Ιανουαρίου 2015 – 31 Δεκεμβρίου 2015)

Κύριοι Μέτοχοι,

Σύμφωνα με τις διατάξεις του Ν. 3556/2007 και τις σχετικές αποφάσεις της Επιτροπής Κεφαλαιαγοράς σας υποβάλλουμε την παρούσα Ετήσια Έκθεση του Διοικητικού Συμβουλίου για την τρέχουσα χρήση (1/1/2015-31/12/2015).

Η παρούσα έκθεση παρέχει συνοπτικές χρηματοοικονομικές πληροφορίες για την οικονομική κατάσταση και τα αποτελέσματα της Εταιρείας Ε.Υ.Α.Θ. Α.Ε. και του Ομίλου εταιρειών Ε.Υ.Α.Θ. Α.Ε., περιγραφή των σημαντικών γεγονότων που έλαβαν χώρα κατά τη διάρκεια της κλειόμενης οικονομικής χρήσεως, περιγραφή των σημαντικών γεγονότων που έλαβαν χώρα μετά την ημερομηνία ισολογισμού, περιγραφή της προβλεπόμενης εξέλιξης των δραστηριοτήτων του Ομίλου και της Εταιρείας, πληροφορίες σχετικά με την διαχείριση των σημαντικών χρηματοοικονομικών κινδύνων που αντιμετωπίζει ο Όμιλος και η Εταιρεία, παράθεση των σημαντικών συναλλαγών που καταρτίστηκαν μεταξύ της Εταιρείας και του Ομίλου και συνδεδεμένων προσώπων καθώς και λοιπές πληροφορίες σχετικά με τις μετοχές, το μετοχικό κεφάλαιο και σημαντικές συμφωνίες που ήταν σε ισχύ κατά τη λήξη της κλειόμενης οικονομικής χρήσεως.

ΣΥΝΟΠΤΙΚΕΣ ΧΡΗΜΑΤΟΟΙΚΟΝΟΜΙΚΕΣ ΠΛΗΡΟΦΟΡΙΕΣ ΓΙΑ ΤΟΝ ΟΜΙΛΟ ΚΑΙ ΤΗΝ ΕΤΑΙΡΕΙΑ

Ο Όμιλος αποτελείται από α) την εταιρεία με την επωνυμία «ΕΤΑΙΡΕΙΑ ΥΔΡΕΥΣΗΣ ΚΑΙ ΑΠΟΧΕΤΕΥΣΗΣ ΘΕΣΣΑΛΟΝΙΚΗΣ Α.Ε.», και το διακριτικό τίτλο «ΕΥΑΘ Α.Ε.» [εφεξής η «ΕΤΑΙΡΕΙΑ» ή «ΕΥΑΘ Α.Ε.»] που ιδρύθηκε το 1998 (νόμος υπ' αριθμ. 2651/3-11-1998 (Φ.Ε.Κ. Α' 248/3-11-1998) και προήλθε από τη συγχώνευση των Ανωνύμων Εταιρειών «Οργανισμός Ύδρευσης Θεσσαλονίκης Α.Ε.» (ΟΥΘ Α.Α.) και «Οργανισμός Αποχέτευσης Θεσσαλονίκης Α.Ε.» (ΟΑΘ Α.Ε.), οι οποί-

ες είχαν μετατραπεί σε ανώνυμες εταιρείες εντός του 1997 και β) την θυγατρική εταιρεία ΕΥΑΘ ΥΠΗΡΕΣΙΕΣ Α.Ε. που έχει σκοπό την παροχή πάσης φύσεως Υπηρεσιών Ύδρευσης & Αποχέτευσης, τηλεπικοινωνιακών υπηρεσιών καθώς και την παραγωγή και πώληση ηλεκτρικής ενέργειας,

ΟΙΚΟΝΟΜΙΚΑ ΣΤΟΙΧΕΙΑ – ΠΟΡΕΙΑ ΕΡΓΑΣΙΩΝ

Τα παρακάτω οικονομικά στοιχεία αφορούν τον Όμιλο της Ε.Υ.Α.Θ. Α.Ε.

Ο τζίρος ανήλθε στο ποσό των € 73.048 έναντι € 73.693 κατά την αντίστοιχη περσινή χρήση σημειώνοντας μείωση κατά € 644 ή 0,87%. Το κόστος πωλήσεων ανήλθε στο ποσό των € 46.980 έναντι € 47.425 το 2014, σημειώνοντας μεταβολή κατά € 445 ή 0,94%. Τα προ Φόρων Κέρδη του Ομίλου ανήλθαν στο ποσό των € 20.701 έναντι των € 20.333 κατά την αντίστοιχη περσινή χρήση, σημειώνοντας αύξηση € 369 ή 1,81% περίπου. Τέλος τα μετά Φόρων Κέρδη του 2015, διαμορφώθηκαν σε € 13.485 από € 13.383 το 2014, σημειώνοντας αύξηση κατά € 102 ή 0,76%.

Ο τζίρος του Ομίλου προήλθε από πωλήσεις υπηρεσιών ύδρευσης και αποχέτευσης. Η μείωση του τζίρου, οφείλεται κυρίως στην μείωση της κατανάλωσης ύδατος και των αντιστοίχων τελών αποχέτευσης.

Το Μικτό Κέρδος το 2015 ανήλθε σε €26.068 έναντι των €26.268 το προηγούμενο έτος, σημειώνοντας μείωση κατά € 200 ή 0,76%.

Τα Κέρδη προ Φόρων, Τόκων και Αποσβέσεων (EBITDA), της ΕΥΑΘ Α.Ε. διαμορφώθηκαν κατά την τρέχουσα χρήση, σε € 25.338 έναντι € 24.241 σημειώνοντας μείωση κατά € 1.100 ή 4,53%.

Τέλος τα ταμειακά διαθέσιμα και ισοδύναμα ανήλθαν κατά την 31/12/2015 σε €50.956 έναντι € 50.305 την 31/12/2014 σημειώνοντας αύξηση κατά € 651 ή 1,30%.

ΧΡΗΜΑΤΟΟΙΚΟΝΟΜΙΚΟΙ ΔΕΙΚΤΕΣ ΟΜΙΛΟΥ

	01/01/2015-31/12/2015		01/01/2014-31/12/2014		Απόκλιση
ΔΕΙΚΤΕΣ ΑΠΟΔΟΣΗΣ ΚΑΙ ΑΠΟΔΟΤΙΚΟΤΗΤΑΣ					
Περιθώριο Μικτού Κέρδους (Gross Profit Margin)	35,69%		35,65%		0,04%
Περιθώριο Κέρδους προ φόρων τόκων αποσβέσεων (Ε.Β.Ι.Τ.Δ.Α.)	34,69%		32,89%		1,80%
Κέρδη Εκμετάλλευσης (Ε.Β.Ι.Τ.)	26,80%		24,92%		1,88%
Περιθώριο Καθαρού Κέρδους (Ε.Β.Τ.)	28,34%		27,59%		0,75%
Περιθώριο Μετά από Φόρους (Ε.Α.Τ.)	18,46%		18,16%		0,30%
ΔΕΙΚΤΕΣ ΕΠΕΝΔΥΤΙΚΟΙ					
Κέρδη ανά μετοχή μετά από φόρους	0,3715		0,3687		0,77%
ΔΕΙΚΤΕΣ ΡΕΥΣΤΟΤΗΤΑΣ					
	31/12/2015		31/12/2014		Απόκλιση
Γενική Ρευστότητα (Κυκλοφορούν Ενεργητικό / Βραχυπρόθεσμες Υποχρεώσεις)	5,99		6,13		-2,40%
ΔΕΙΚΤΕΣ ΚΕΦΑΛΑΙΑΚΗΣ ΔΙΑΡΘΡΩΣΗΣ ΚΑΙ ΒΙΩΣΙΜΟΤΗΤΑΣ					
Ίδια κεφάλαια / Ξένα κεφάλαια	338,07%		334,46%		3,61%

ΤΙΜΟΛΟΓΙΑΚΗ ΠΟΛΙΤΙΚΗ

Το Διοικητικό Συμβούλιο της Εταιρείας με την αρ. 517/2006 απόφασή του, ενέκρινε την τιμολογιακή πολιτική για την πενταετία 2007 – 2011, η οποία κυρώθηκε με την αρ. 11741/29-12-2006 ΚΥΑ των Υπουργών Οικονομίας & Οικονομικών και Μακεδονίας Θράκης, (ΦΕΚ 202, Τεύχος Β' 16-2-2007) και εφαρμόστηκε από τον Μάιο του 2007, προβλέποντας ετήσια αναπροσαρμογή του κόστους των πάσης φύσεως υπηρεσιών ύδρευσης και αποχέτευσης.

Το 2011 με την υπ' αριθμό 416/2011 απόφαση του Διοικητικού Συμβουλίου, ορίστηκε η τιμολογιακή πολιτική της εταιρείας για την περίοδο 2012-2013, η οποία κυρώθηκε με την υπ' αριθμ. 4799/19-12-2012 (ΦΕΚ 3450/Β/27-12-2012) Κοινή Απόφαση των Υπουργών, Οικονομικών και Μακεδονίας-Θράκης, η οποία προβλέπει για το 2012, διατήρηση των τιμών στα ίδια επίπεδα, επιβολή ειδικού τέλος κύκλου νερού 0,07€/κυβικό μέτρο, καθώς και ενσωμάτωση των παγίων τελών σε ένα ενιαίο τέλος και από το 2013, μεσοσταθμική αύξηση των τιμών ύδρευσης κατά 1% και των τελών αποχέτευσης κατά 4% (80% από 76%) επί της αξίας ύδατος

Με την υπ' αριθμό 296/2014 Απόφαση του Δ.Σ. της ΕΥΑΘ ΑΕ, αποφασίσθηκε να ζητηθεί η έκδοση Κ.Υ.Α χρονικής διάρκειας δύο ετών, με την οποία θα καθορισθούν τα τιμολόγια περιόδου 1-1-2014 έως 31-12-2015, στο ίδιο ακριβώς ύψος που είχαν καθορισθεί με την Κ.Υ.Α 4799/19-12-2012, ώστε να εξασφαλισθεί η ομαλή λειτουργία της εταιρείας και να διασφαλισθούν τα έσοδα της, κατά τη φάση της μετάβασής της στο νέο ρυθμιστικό πλαίσιο τιμολόγησης.

ΣΗΜΑΝΤΙΚΑ ΓΕΓΟΝΟΤΑ

- Σε μια περίοδο με μεγάλο ζητούμενο την αειφορία στην ανάπτυξη και στις επιλογές της ανθρωπότητας, η Ε.Υ.Α.Θ. Α.Ε. συνδυάζει την επιχειρηματική δραστηριότητα με την κοινωνική ευθύνη, παρέχοντας υψηλού επιπέδου υπηρεσίες ύδρευσης και αποχέτευσης με το ελάχιστο δυνατό κόστος. Η προστασία των υδάτινων πόρων και η παροχή άριστης ποιότητας νερού γίνεται με γνώμονα την προστασία του περιβάλλοντος με αιχμή την μηδενική ρύπανση του θερμαϊκού κόλπου.
 - Στο πλαίσιο αυτό σχεδιάζονται και δρομολογούνται τα ακόλουθα :
 - Η αναβάθμιση της Μονάδας Κατεργασίας Αποβλήτων σε συνεργασία με την Ε.Τ.Β.Α ως φορέας διαχείρισης της Βιομηχανικής Περιοχής Σίνδου.
 - Η ηλεκτρονική παρακολούθηση των Δικτύων Ύδρευσης και Αποχέτευσης ώστε να έχουμε ακριβή εικόνα σε ότι αφορά τη λειτουργία και τη συντήρηση των δικτύων.
 - Η σταδιακή αντικατάσταση μετρητών νερού είτε λόγω φθοράς από κακή χρήση είτε λόγω παλαιότητας, ώστε να διασφαλίζεται η ακριβέστερη καταγραφή της κατανάλωσης νερού.
 - Η τμηματική αντικατάσταση των παλαιών δικτύων με στόχο τον περιορισμό των απωλειών και την ελαχιστοποίηση των διακοπών υδροδότησης.

- Από τον Απρίλιο του 2013 η ΕΥΑΘ ΑΕ ανέλαβε τη λειτουργία της Μονάδας Θερμικής Ξήρανσης της παραγόμενης ιλύος. Το εν λόγω έργο, χρηματοδοτήθηκε από τις πιστώσεις του Ταμείου Συνοχής στα πλαίσια του έργου «Επέκταση και Ολοκλήρωση Βιολογικής Επεξεργασίας Λυμάτων Θεσσαλονίκης – Στάδιο III » και κατασκευάστηκε από το ΥΠΟΜΕΔΙ (ΕΥΔΕ΄Υδρευσης - Αποχέτευσης Μείζονος Περιοχής Θεσσαλονίκης) εντός της Εγκατάστασης Επεξεργασίας Λυμάτων Θεσσαλονίκης, στο Δήμο Δέλτα, πλησίον του οικισμού της Σίνδου. Η Μονάδα έχει χωροθετηθεί έτσι ώστε να είναι επεκτάσιμη, με πρόβλεψη αναμονών και χώρου για τη μελλοντική εγκατάσταση μιας επιπλέον ίδιας γραμμής ξήρανσης και δύο ίδιων σιλό ξηραμένης ιλύος με τον αναγκαίο περιφερειακό εξοπλισμό εντός της εν λόγω περιοχής.
- Η Μονάδα Ξήρανσης περιλαμβάνει δύο παράλληλες γραμμές ξήρανσης με περιστρεφόμενα τύμπανα –με ονομαστική δυναμικότητα εξάτμισης 4 tn/hr νερού για κάθε γραμμή– σε συνεχή λειτουργία (ξηρότητα τελικού προϊόντος άνω του 92%). Το τελικά παραγόμενο προϊόν είναι ξηρή ιλύς σε κόκκους, με φυσικοχημικές ιδιότητες που το καθιστούν εύχρηστο και ελκυστικό, για την περαιτέρω διάθεση και αξιοποίησή του σύμφωνα με την αντίστοιχη Ευρωπαϊκή και Ελληνική νομοθεσία. Είναι ένα προϊόν ομοιογενές και σταθεροποιημένο, ανθεκτικό σε τριβή και απαλλαγμένο από παθογόνους μικροοργανισμούς και είναι αξιόπιστο και ασφαλές για τη δημόσια υγεία.
- Με την λειτουργία του έργου της ξήρανσης ο όγκος της παραγόμενης ιλύος μειώνεται περίπου στο 1/5. Επιτυγχάνεται δηλαδή δραστική μείωση του όγκου και του βάρους του τελικού προϊόντος που οδηγείται προς διάθεση ή απόθεση, που επιτρέπει την οικονομική και ασφαλή αποθήκευση και διακίνηση του προϊόντος, ελαχιστοποιεί το πρόβλημα εναποθέσεων και ανοίγει περισσότερες προοπτικές τελικής διάθεσης όπως στη γεωργία, δασοκομία ή σαν καύσιμο στην τσιμεντοβιομηχανία και τα εργοστάσια ηλεκτροπαραγωγής.

Για την πληρέστερη πληροφόρηση, σημειώνονται επίσης τα ακόλουθα :

Η Εταιρεία έχει αναλάβει τη λειτουργία και συντήρηση της Εγκατάστασης Επεξεργασίας Λυμάτων Θεσσαλονίκης (εφεξής «Ε.Ε.Λ.Θ.») που βρίσκεται στην ανατολική όχθη του Γαλλικού ποταμού και σε απόσταση περίπου 12 χιλιομέτρων από την πόλη της Θεσσαλονίκης. Η έκταση της εγκατάστασης είναι περίπου 400 στρέμματα. Η Ε.Ε.Λ.Θ. παραλαμβάνει μέσω του Κεντρικού Αποχετευτικού Αγωγού το μεγαλύτερο μέρος των αστικών λυμάτων του πολεοδομικού συγκροτήματος της Θεσσαλονίκης.

Έως και το 2006 το προϊόν του βιολογικού καθαρισμού της Ε.Ε.Λ.Θ. (εφεξής «αφυδατωμένη ιλύς») μεταφέρονταν στο

ΧΥΤΑ Ταγαράδων. Από το 2006, έτος κατά το οποίο σταμάτησε η λειτουργία του ΧΥΤΑ Ταγαράδων ενώ η Διοίκηση του ΧΥΤΑ Μαυροράχης αρνήθηκε να δεχθεί το προϊόν του βιολογικού καθαρισμού, η αφυδατωμένη ιλύς μέχρι και το 2011 μεταφέρονταν σε ειδικά διαμορφωμένη περιοχή πλησίον της Ε.Ε.Λ.Θ., όπου ασβεστοποιούνταν και εναποτίθεντο σύμφωνα και με τα όσα προβλέπονται από την ΚΥΑ 106129/25.10.2006.

Η μεγαλύτερη ποσότητα της ιλύος είναι τοποθετημένη σε κλίνες ξήρανσης, οι οποίες είναι επενδεδυμένες στον πυθμένα και στα πρανή με ειδικό υλικό (γεωύφασμα) για την προστασία του περιβάλλοντος. Έως σήμερα έχουν απομακρυνθεί από τις εγκαταστάσεις της Ε.Ε.Λ.Θ. σημαντικές ποσότητες για την παραγωγή βιολογικών λιπασμάτων, αλλά και για άμεση αξιοποίηση στη γεωργία, ως εδαφοβελτιωτικό υλικό. Τα ικανοποιητικά αποτελέσματα των αποδόσεων στον αγροτικό τομέα, είχαν ως αποτέλεσμα την προοδευτική αύξηση της ζήτησης για την ασβεστοποιημένη ιλύ. Κατόπιν νεότερων εκτιμήσεων, η εναπομένουσα σήμερα, ποσότητα αφυδατωμένης ιλύος, ασβεστοποιημένης με 10% $\text{Ca}(\text{OH})_2$, ανέρχεται σε λιγότερο από 130.000 τόνους.

Η Διοίκηση της εταιρείας στην προσπάθεια εύρεσης όλων των κατάλληλων μεθόδων εκμετάλλευσης του ως άνω προϊόντος ή και των κατάλληλων μεθόδων απομάκρυνσής τους, εκπόνησε σχετική προμελέτη, προκειμένου να διερευνήσει τους πιθανούς τρόπους αξιοποίησής του και να προσδιορίσει τις πιθανές δράσεις που μπορούν να αναληφθούν, σε συνδυασμό με τα προϊόντα της μονάδας θερμικής ξήρανσης που ήδη λειτουργεί από τον Μάρτιο του 2012 και συγχρόνως παύει να επιβαρύνει την εταιρεία με το κόστος ασβεστοποίησης και εναπόθεσης.

Από την προμελέτη προκύπτουν διάφοροι τρόποι αντιμετώπισης του θέματος, αλλά η πλέον κατάλληλη μέθοδος διάθεσης του προϊόντος του βιολογικού καθαρισμού είναι η εναπόθεσή του σε αγροτικές γαίες. Η λύση αυτή είναι φιλική προς το περιβάλλον, ακολουθεί τις οδηγίες και προτροπές της ελληνικής και κοινοτικής νομοθεσίας, ενώ συγχρόνως είναι οικονομικά πολύ καλύτερη, τόσο για την εταιρεία, όσο και για τους αγρότες που θα χρησιμοποιήσουν το συγκεκριμένο προϊόν. Συγκεκριμένα, τόσο από τις μετρήσεις των αντίστοιχων τμημάτων της εταιρείας όσο και από τα αποτελέσματα της προμελέτης προκύπτει ότι η παραγόμενη ιλύς έχει ικανοποιητικά φυσικοχημικά χαρακτηριστικά, τα οποία βρίσκονται εντός των ορίων που θέτουν οι Ευρωπαϊκοί και Αμερικανικοί Κανονισμοί για διάθεση στη γεωργία. Με τη συγκεκριμένη μέθοδο το κόστος διαχείρισης κατά την 31.12.2015 εκτιμάται στο ποσό των € 2,2 εκατ. το οποίο απεικονίζεται στις οικονομικές καταστάσεις στις Προβλέψεις για ενδεχόμενους κινδύνους και έξοδα σύμφωνα με το ΔΛΠ 37 (σημείωση 17). Η αρχική πρόβλεψη επιβάρυνε τα αποτελέσματα της χρήσεως 1-1-2012 έως 31-12-2012 και ανέρχονταν σε €3,7 εκατ. Την κλειόμενη χρήση η εταιρεία μείωσε τη σχηματισθείσα πρόβλεψη κατά €1,5 εκατ προ-

σαρμόζοντας το κόστος διαχείρισης στην εναπομείνουσα ποσότητα. Κάθε έτος η εταιρεία διατηρεί το δικαίωμα της επανεκτίμησης της αποτελεσματικότητας της επιλεχθείσας μεθόδου, ώστε εφόσον αυτή καταστεί μη λειτουργική, η εταιρεία να προβεί άμεσα σε υιοθέτηση εναλλακτικών μεθόδων για την αντιμετώπιση του ανωτέρω θέματος.

Η διοίκηση της εταιρείας συνεχίζει να εξετάζει την αξιοποίηση των εναλλακτικών δυνατοτήτων που ενδεχομένως να προκύψουν, όπως αυτές περιγράφονται στις ανωτέρω παραγράφους, με σκοπό την ελαχιστοποίηση του προβλεπόμενου κόστους, ενώ παράλληλα, η απόκτηση όμορου αγροτεμαχίου, για την επέκταση των λεκανών εναπόθεσης της ασβεστοποιημένης ιλύος σύμφωνα με τις περιβαλλοντικές προδιαγραφές της ΚΥΑ 106129/2006, βρίσκεται σε ικανοποιητικό στάδιο, δεδομένου ότι η Περιφέρεια Κεντρικής Μακεδονίας, έχει εκφράσει θετική γνώμη, προκειμένου να προχωρήσουν οι διαδικασίες εγκατάστασης.

Επιπροσθέτως, από το 2012 το Υπουργείο Περιβάλλοντος και Ενέργειας (ΥΠΕΝ) έθεσε σε δημόσια ηλεκτρονική διαβούλευση το προσχέδιο της Κοινής Υπουργικής Απόφασης με την οποία εκσυγχρονίζεται και επεκτείνεται το θεσμικό πλαίσιο για την αξιοποίηση της ιλύος που παράγεται στις εγκαταστάσεις επεξεργασίας λυμάτων. Στόχος του ΥΠΕΝ είναι να αξιοποιήσει τις δυνατότητες χρησιμοποίησης της ιλύος στη γεωργία, στη δασοπονία και στην αποκατάσταση τοπίου και εδάφους (αναπλάσεις χώρων κλπ). Για την εξυπηρέτηση του στόχου αυτού έχει καταστρωθεί ένα Εθνικό Σχέδιο Διαχείρισης της ιλύος, με βάση το οποίο έχει ολοκληρωθεί η προετοιμασία και βρίσκεται σε εξέλιξη η σχετική ΚΥΑ για τους όρους και τις προϋποθέσεις αξιοποίησης της ιλύος.

- Την 21 Φεβρουαρίου 2013 το Ταμείο Αξιοποίησης Ιδιωτικής Περιουσίας του Δημοσίου (ΤΑΙΠΕΔ ΑΕ) δημοσίευσε πρόσκληση για την υποβολή εκδήλωσης ενδιαφέροντος για την απόκτηση ποσοστού 51% επί του συνολικού μετοχικού κεφαλαίου της ΕΥΑΘ Α.Ε. μέσω διεθνούς διαγωνιστικής διαδικασίας με καταληκτική ημερομηνία υποβολής εκδήλωσης ενδιαφέροντος την 19 Απριλίου 2013, η οποία παρατάθηκε μέχρι την 29.04.2013.
- Κατά την τακτική Γενική συνέλευση των μετόχων της 30 Ιουνίου 2014 το ΤΑΙΠΕΔ κατέθεσε την ακόλουθη ανακοίνωση: «Η απόφαση του ΣτΕ σχετικά με την ΕΥΔΑΠ δημιουργεί ένα νέο δεδομένο στο θέμα της αποκρατικοποίησης των εταιριών υδάτων. Το ΤΑΙΠΕΔ, σεβόμενο τους νομικούς θεσμούς, αλλά και τις αντιδράσεις της τοπικής κοινωνίας, θα προχωρήσει στο αμέσως επόμενο διάστημα σε επανεξέταση της διαδικασίας αξιοποίησης της ΕΥΑΘ και θα ανακοινώσει τις σχετικές αποφάσεις του. Επισημαίνεται ότι ο ρόλος του ΤΑΙΠΕΔ είναι να αξιοποιεί στοιχεία της περιουσίας του Δημοσίου με γνώμονα το δημόσιο συμφέρον, άρα και το συμφέρον των πολιτών, ενώ παράλληλα οφείλει να διασφαλίζει την νομιμότητα,

αποτελεσματικότητα και αξιοπιστία του προγράμματος αποκρατικοποιήσεων.».

ΠΡΟΟΠΤΙΚΕΣ-ΚΙΝΔΥΝΟΙ

ΠΡΟΟΠΤΙΚΕΣ

Η Στρατηγική της Εταιρείας στοχεύει στην εκπλήρωση των υποχρεώσεων της ως Επιχείρησης Κοινής Ωφέλειας σε συνδυασμό με την αύξηση της περιουσίας των μετόχων. Για το σκοπό αυτό επιδιώκει τη βελτίωση της ποιότητας των παρεχόμενων υπηρεσιών μέσω του επενδυτικού προγράμματος, της βελτίωσης των εγκαταστάσεων, της επέκτασης των Τεχνολογικών υποδομών με τη χρήση εξελιγμένων πακέτων λογισμικού και ανάπτυξης εξειδικευμένων μηχανογραφικών εφαρμογών. Στο πλαίσιο αυτό, η εταιρεία εγκατέστησε στις αρχές του 2016 νέο πληροφοριακό σύστημα (SAP) για την οικονομική διαχείριση (προμήθειες, αποθήκες, λογιστήριο) ενώ σχεδιάζει το επόμενο στάδιο που αφορά στην εμπορική διαχείριση (Billing & CRM). Ωστόσο, κινητήριοι μοχλός της Εταιρείας είναι το προσωπικό της.

Σύμφωνα με το άρθρο 26 του Ν. 2937/2001, η χωρική αρμοδιότητα της Εταιρείας, εντός της οποίας δύναται να παρέχει τις υπηρεσίες της και ασκεί τη δραστηριότητά της, είναι η εξής:

ΩΣ ΠΡΟΣ ΤΗΝ ΥΔΡΕΥΣΗ: οι Δήμοι Θεσσαλονίκης, Αμπελοκήπων, Καλαμαριάς, Νεάπολης, Συκεών, Αγίου Παύλου, Μενεμένης, Πολίχνης, Ευκαρπίας, Τριανδρίας, Ελευθερίου Κορδελιού, Ευόσμου, Σταυρούπολης, Πανοράματος, Πυλαίας, Ωραιοκαστρου, Πεύκων καθώς και η βιομηχανική περιοχή Θεσσαλονίκης.

ΩΣ ΠΡΟΣ ΤΗΝ ΑΠΟΧΕΤΕΥΣΗ: η χωρική αρμοδιότητα της ΕΥΑΘ Α.Ε. διαιρείται σε πέντε περιοχές:

Η «Περιοχή Α» περιλαμβάνει τους Δήμους Θεσσαλονίκης, Αμπελοκήπων, Καλαμαριάς, Νεάπολης, Συκεών, Αγίου Παύλου, Μενεμένης, Πολίχνης, Τριανδρίας, Διαβατών, Ελευθερίου Κορδελιού, Ευόσμου, Σταυρούπολης, Πυλαίας, Πανοράματος, Ωραιοκαστρου στα διαμερίσματα Ιωνίας και Καλοχωρίου του Δήμου Εχεδώρου και της Κοινότητας Ευκαρπίας.

Η «Περιοχή Β» περιλαμβάνει την περιοχή που περικλείεται μεταξύ των ποταμών Γαλλικού και Αξιού μέχρι τη θάλασσα, στην οποία περιλαμβάνεται η βιομηχανική ζώνη της περιοχής μείζονος Θεσσαλονίκης, το διαμέρισμα Σίνδου του Δήμου Εχεδώρου, τα διαμερίσματα Αγίου Αθανασίου, Αγκιάλου, Γέφυρας του Δήμου Αγ. Αθανασίου και τα διαμερίσματα Χαλάστρας και Ανατολικού του Δήμου Χαλάστρας.

Η «Περιοχή Γ» περιλαμβάνει τη ζώνη των υψωμάτων του πολεοδομικού συγκροτήματος Θεσσαλονίκης και περιλαμβάνει την Κοινότητα Πεύκων και τα Διαμερίσματα Ασβεστοχωρίου, Εξοχής, Φιλύρου του Δήμου Χορτιάτη.

Η «Περιοχή Δ» εκτείνεται από τους Δήμους Καλαμαριάς και Πανοράματος μέχρι τα δημοτικά λουτρά Σέδες και μέχρι το

αεροδρόμιο της Μίκρας και περιλαμβάνει τη Βιομηχανική περιοχή και τα Διαμερίσματα Θέρμης, Ν. Ραιδεστού, Ν. Ρυσίου και Ταγαράδων του Δήμου Θέρμης και το Διαμέρισμα Αγίας Παρασκευής του Δήμου Βασιλικών.

Η «Περιοχή Ε» εκτείνεται από το αεροδρόμιο της Μίκρας και τα διαμερίσματα Ν. Ρυσίου και Ταγαράδων της Αγ. Παρασκευής μέχρι τη θάλασσα και περιλαμβάνει τα Διαμερίσματα Αγ. Τριάδας, Περαίας, Ν. Επιβατών του Δήμου Θερμαϊκού και τα διαμερίσματα Ν. Μηχανιώνας, Εμβόλου, Αγγελοχωρίου του Δήμου Μηχανιώνας.

Η Εταιρεία με σύμβαση που υπογράφεται με τον οικείο Δήμο και την ΕΥΑΘ Παγίων μπορεί να αναλάβει το υφιστάμενο δίκτυο ΟΤΑ που βρίσκεται σε μία από τις παραπάνω περιοχές και την υποχρέωση παροχής υπηρεσιών ύδρευσης ή αποχέτευσης στον οικείο Δήμο.

Η Εταιρεία με σύμβαση που υπογράφεται με τον οικείο Δήμο, την ΕΥΑΘ Παγίων και εγκρίνεται με κοινή απόφαση των συναρμοδίων υπουργών μπορεί να επεκτείνει τη δραστηριότητά της σε περιοχή ΟΤΑ που βρίσκεται εκτός των παραπάνω περιοχών.

Επίσης, προβλέπεται η ολοκλήρωση των διαδικασιών, όσον αφορά την επέκταση των δραστηριοτήτων της Εταιρείας σε συνεργασία με τους Καλλικρατικούς Δήμους Δέλτα, Πυλαίας – Πανοράματος – Χορτιάτη, Θερμαϊκού καθώς και η ένταξη στο δίκτυο της Ε.Υ.Α.Θ. Α.Ε. της περιοχής Νικόπολης.

Σημειώνεται ότι δεν έχει επέλθει διακοπή κλάδου εκμετάλλευσης.

ΔΡΑΣΤΗΡΙΟΤΗΤΕΣ ΤΟΥ ΟΜΙΛΟΥ ΚΑΙ ΤΗΣ ΕΤΑΙΡΕΙΑΣ ΣΤΟΝ ΤΟΜΕΑ ΕΡΕΥΝΩΝ ΚΑΙ ΑΝΑΠΤΥΞΗΣ

Ο Όμιλος κατά τη διάρκεια της τρέχουσας χρήσεως πραγματοποίησε έξοδα έρευνας και ανάπτυξης συνολικού ποσού € 239 τα οποία αφορούσαν σε ανάπτυξη νέων ερευνητικών προγραμμάτων για την προστασία των υδατικών πόρων, σε συνθήκες κλιματικής αλλαγής και την προστασία του περιβάλλοντος, με τον έλεγχο των υπερχειλίσεων των παντοροϊκών συστημάτων.

ΑΣΦΑΛΕΙΑ, ΠΕΡΙΒΑΛΛΟΝ ΚΑΙ ΕΚΠΑΙΔΕΥΣΗ ΠΡΟΣΩΠΙΚΟΥ

Η ασφάλεια στους χώρους εργασίας, η προστασία του περιβάλλοντος, η αρμονική συμβίωση με την τοπική κοινωνία και η διαρκής εκπαίδευση του προσωπικού συνεχίζουν να αποτελούν αδιαπραγμάτευτους στόχους, άρρηκτα συνδεδεμένους με τη λειτουργία της Εταιρείας.

ΥΠΟΚΑΤΑΣΤΗΜΑΤΑ ΤΗΣ ΕΤΑΙΡΕΙΑΣ

Η Εταιρεία κατά τη διάρκεια της κλειόμενης χρήσης, όπως και κατά την προηγούμενη, δεν διατηρούσε υποκαταστήματα εκτός του πολεοδομικού συγκροτήματος της Θεσσαλονί-

κης μέσω των οποίων ασκεί τις επιχειρηματικές δραστηριότητές της.

ΊΔΙΕΣ ΜΕΤΟΧΕΣ ΠΟΥ ΚΑΤΕΧΟΝΤΑΙ ΑΠΟ ΤΟΝ ΌΜΙΛΟ ΚΑΙ ΤΗΝ ΕΤΑΙΡΕΙΑ

Κατά τη λήξη της τρέχουσας χρήσεως δεν υπήρχαν μετοχές της μητρικής Εταιρείας που να κατέχονται από την ίδια ή από άλλη επιχείρηση που περιλήφθηκε στην ενοποίηση.

ΚΙΝΔΥΝΟΙ

Κίνδυνοι σχετικά με τον κλάδο που δραστηριοποιείται ο Όμιλος

Αναφορικά με την πιθανότητα μελλοντικής απελευθέρωσης της αγοράς, σε σχέση με το κοινοτικό δίκαιο και τις πιθανές επιπτώσεις στον Όμιλο, αναφέρεται ότι λόγω της φύσεως της εγκατεστημένης υποδομής (κυρίως υπόγεια δίκτυα και δεξαμενές), ο τομέας ύδρευσης-αποχέτευσης αποτελεί χαρακτηριστικό παράδειγμα φυσικού μονοπωλίου, όπου είναι εξαιρετικά δυσχερές η ανάπτυξη εναλλακτικών δικτύων και η δημιουργία συνθηκών ανταγωνισμού, όπου οι καταναλωτές θα μπορούσαν να επιλέξουν μεταξύ διαφορετικών προμηθευτών κατεργασμένου (πόσιμου ύδατος).

Επισημαίνεται ότι στο σύνολο των χωρών της Ευρωπαϊκής Ένωσης, αλλά και στον υπόλοιπο κόσμο, οι υπηρεσίες ύδρευσης-αποχέτευσης παρέχονται από ιδιωτικές ή κρατικές εταιρείες (ή Οργανισμούς Τοπικής Αυτοδιοίκησης) χωρίς να είναι δυνατή η ανάπτυξη ανταγωνισμού εντός των συγκεκριμένων γεωγραφικών ορίων εντός των οποίων οι εταιρείες αυτές παρέχουν τις υπηρεσίες τους.

Τα συγκεκριμένα αυτά χαρακτηριστικά του κλάδου ύδρευσης και αποχέτευσης (που διαφοροποιούν το συγκεκριμένο κλάδο κοινής ωφέλειας), αναγνωρίζονται από την Ευρωπαϊκή Ένωση και μέχρι σήμερα δεν έχει τεθεί οποιοδήποτε θέμα κατάργησης του μονοπωλιακού χαρακτήρα του κλάδου και ανάπτυξης ανταγωνισμού, όπως, ενδεικτικά στην περίπτωση της παροχής τηλεπικοινωνιακών υπηρεσιών.

Κατόπιν τούτου, θεωρείται ότι δεν υφίσταται, στο ορατό μέλλον τουλάχιστον, το ενδεχόμενο της ανάπτυξης ανταγωνισμού στον συγκεκριμένο τομέα. Η μόνη περίπτωση κατά την οποία, τυχόν, μελλοντική κοινοτική νομοθεσία επιβάλλει κάποια μορφή ανταγωνισμού, είναι εφόσον απαιτήσει, όπως η επιλογή του παρόχου των υπηρεσιών (provider of services) ύδρευσης-αποχέτευσης λάβει χώρα μέσω διαγωνιστικής διαδικασίας, ώστε μέσω της μεθόδευσης αυτής, να αναπτυχθεί το στοιχείο του ανταγωνισμού όχι στο επίπεδο των παρεχόμενων υπηρεσιών, αλλά στο στάδιο της επιλογής του νομικού αυτού προσώπου, το οποίο διαχειριζόμενο τα δεδομένα υπάρχοντα δίκτυα ύδρευσης και αποχέτευσης θα παρέχει υπηρεσίες στους καταναλωτές.

Παράγοντες χρηματοοικονομικού κινδύνου

Τα κύρια χρηματοοικονομικά εργαλεία του Ομίλου είναι τα μετρητά, οι τραπεζικές καταθέσεις, οι εμπορικές και λοιπές απαιτήσεις και υποχρεώσεις. Η Διοίκηση του Ομίλου εξετάζει και αναθεωρεί σε τακτά χρονικά διαστήματα τις σχετικές πολιτικές και διαδικασίες σχετικά με την διαχείριση των χρηματοοικονομικών κινδύνων, όπως ο πιστωτικός κίνδυνος και ο κίνδυνος ρευστότητας, οι οποίες περιγράφονται κατωτέρω:

Κίνδυνος της Αγοράς

(i) Συναλλαγματικός κίνδυνος

Ο Όμιλος και η Εταιρεία δεν αντιμετωπίζουν συναλλαγματικούς κινδύνους καθώς κατά τη διάρκεια της κλειόμενης χρήσης δεν είχαν πραγματοποιήσει συναλλαγές σε ξένο νόμισμα και το σύνολο των περιουσιακών στοιχείων και υποχρεώσεων ήταν σε ευρώ.

(ii) Κίνδυνος τιμής

Αναφορικά με το κίνδυνο τιμών ο Όμιλος δεν εκτίθεται σε σημαντικό κίνδυνο διακύμανσης των μεταβλητών που προσδιορίζουν τόσο τα έσοδα όσο και το κόστος. Η τιμολογιακή πολιτική της ΕΥΑΘ ΑΕ

είχε καθοριστεί για τη χρονική περίοδο 1/1/2012 έως και 31/12/2013, προβλέποντας για τη χρήση 2013 ετήσια μεσοσταθμική αύξηση 1% των υπηρεσιών ύδρευσης και 4% των τελών αποχέτευσης (80% από 76%) επί της αξίας ύδατος.

Με την υπ' αριθμό 296/2014 Απόφαση του Δ.Σ. της ΕΥΑΘ ΑΕ, αποφασίσθηκε να ζητηθεί η έκδοση Κ.Υ.Α χρονικής διάρκειας δύο ετών, με την οποία θα καθορισθούν τα τιμολόγια περιόδου 1-1-2014 έως 31-12-2015, στο ίδιο ακριβώς ύψος που είχαν καθορισθεί με την Κ.Υ.Α 4799/19-12-2012, ώστε να εξασφαλισθεί η ομαλή λειτουργία της εταιρείας και να διασφαλισθούν τα έσοδα της, κατά τη φάση της μετάβασής της στο νέο ρυθμιστικό πλαίσιο τιμολόγησης.

Στις 31.12.2015 δεν υφίστανται δανειακές υποχρεώσεις.

(iii) Ταμειακές ροές και δίκαιη αξία επιτοκίου κινδύνου

Ο Όμιλος αντιμετωπίζει περιορισμένο κίνδυνο επιτοκίων στα έντοκα στοιχεία Ενεργητικού (προθεσμιακές καταθέσεις) και συνεπώς το εισόδημα και οι λειτουργικές ταμειακές ροές είναι ως ένα σημείο εξαρτημένες από τις αλλαγές στην αγορά των επιτοκίων.

Η Διοίκηση παρακολουθεί σε συνεχή βάση τις διακυμάνσεις των επιτοκίων και αξιολογεί κατά περίπτωση τη διάρκεια και το είδος των προθεσμιακών καταθέσεων

Πιστωτικός κίνδυνος

Ο πιστωτικός κίνδυνος διαχειρίζεται σε ομιλική βάση. Ο πιστωτικός κίνδυνος προκύπτει από τα χρηματικά διαθέσιμα και τις καταθέσεις στις τράπεζες, καθώς επίσης και από

τις πιστωτικές εκθέσεις στους πελάτες, συμπεριλαμβανομένων των σημαντικών απαιτήσεων και διενεργηθέντων συναλλαγών.

Στο τέλος της χρήσης η Διοίκηση θεώρησε ότι δεν υπάρχει κανένας σημαντικός πιστωτικός κίνδυνος που να μην καλύπτεται από κάποια εξασφάλιση ή από επαρκή πρόβλεψη επισφαλούς απαιτήσεως. Η μέγιστη έκθεση σε πιστωτικό κίνδυνο αντανακλάται από το ύψος του κάθε στοιχείου του ενεργητικού.

Η εταιρεία ελέγχει διαρκώς τις απαιτήσεις της, είτε χωριστά είτε κατά ομάδα (κατηγορίες πελατών) και ενσωματώνει τις πληροφορίες αυτές στις διαδικασίες του πιστωτικού ελέγχου

Το ταμείο και τα ταμειακά ισοδύναμα δεν ενέχουν πιστωτικό κίνδυνο, επειδή αφορούν κυρίως καταθέσεις σε Τράπεζες με επαρκή πιστοληπτική αξιολόγηση. Στις εμπορικές και λοιπές απαιτήσεις περιλαμβάνονται απαιτήσεις από ιδιώτες πελάτες, οι οποίες έχουν σχετικά περιορισμένο βαθμό κινδύνου απωλειών κυρίως λόγω της ευρείας διασποράς των απαιτήσεων, ενώ για τις απαιτήσεις από το Δημόσιο και ευρύτερο δημόσιο τομέα, η εταιρεία εξετάζει την δυνατότητα είσπραξης των ληξιπρόθεσμων οφειλών μέσω κατάρτισης συμβάσεων ή μέσω νομοθετικών ρυθμίσεων.

Στο τέλος της χρήσης η Διοίκηση θεώρησε ότι δεν υπάρχει κανένας σημαντικός πιστωτικός κίνδυνος που να μην καλύπτεται από κάποια εξασφάλιση ή από επαρκή πρόβλεψη επισφαλούς απαιτήσεως. Η εταιρεία δεν σχηματίζει πρόβλεψη για τις ληξιπρόθεσμες απαιτήσεις από το Δημόσιο καθώς προσδοκά ότι θα τις εισπράξει στο σύνολό τους.

Κανένα από τα χρηματοοικονομικά περιουσιακά στοιχεία δεν έχει εξασφαλιστεί με υποθήκη ή άλλη μορφή πιστωτικής εξασφάλισης.

Κίνδυνος ρευστότητας

Ο κίνδυνος ρευστότητας διατηρείται σε χαμηλά επίπεδα, μέσω της διαθεσιμότητας επαρκών ταμειακών διαθεσίμων.

ΚΙΝΔΥΝΟΙ ΑΠΟ ΤΗΝ ΕΠΙΒΟΛΗ ΚΕΦΑΛΑΙΑΚΩΝ ΕΛΕΓΧΩΝ ΣΤΗΝ ΕΛΛΑΔΑ

Μετά τις βουλευτικές εκλογές της 25ης Ιανουαρίου 2015, η νέα ελληνική κυβέρνηση διαπραγματεύτηκε μια παράταση τεσσάρων μηνών της Κύριας Σύμβασης Χρηματοδοτικής Ενίσχυσης Διευκόλυνσης (Master Financial Assistance Facility Agreement, MFFA), σκοπός του οποίου ήταν η επιτυχής ολοκλήρωση της επανεξέτασης της προηγούμενης (δεύτερης) σύμβασης διάσωσης. Η επέκταση αυτή θα χρησίμευε επίσης στη γεφύρωση του χρόνου για συζητήσεις σχετικά με μια πιθανή συμφωνία μεταξύ των θεσμικών οργάνων και της Ελλάδας. Στις 30 Ιουνίου 2015, η παράταση έληξε χωρίς να επιτευχθεί συμφωνία. Επιπλέον, το ελληνικό κράτος δεν εκπλήρωσε τις οικονομικές υποχρεώσεις του προς το ΔΝΤ και στις 28 Ιουνίου 2015 με Πράξη Νομοθετικού Περιεχομένου (ΠΝΠ) κηρύχθηκε τραπεζική αργία

και επιβλήθηκαν περιορισμοί κίνησης κεφαλαίων (Capital Controls). Σημαντικός παράγοντας που οδήγησε στους ανωτέρω περιορισμούς ήταν οι εκροές καταθέσεων κατά τη διάρκεια των προηγούμενων 6 μηνών και η απόφαση της ΕΚΤ να μην παρατείνει περαιτέρω το σύστημα ρευστότητας σε ευρώ (ELA) προς τις ελληνικές τράπεζες.

Στις 12 Ιουλίου 2015 η Σύνοδος Κορυφής της Ευρωζώνης συμφώνησε να εξετάσει το αίτημα της Ελλάδας για οικονομική βοήθεια από τον Ευρωπαϊκό Μηχανισμό Σταθερότητας (European Stability Mechanism, ESM) ύψους μέχρι € 86 δισεκατομμυρίων, με την προϋπόθεση ότι οι ελληνικές αρχές θα νομοθετήσουν μέχρι τις 22 Ιουλίου, μια πρώτη δέσμη μέτρων («προσ απαιτούμενα μέτρα»). Με νέα ΠΝΠ της 18ης Ιουλίου 2015, αποφασίστηκε η παύση της τραπεζικής αργίας αλλά παρέμειναν, έστω και με διαφοροποιήσεις, οι περιορισμοί στην κίνηση των κεφαλαίων.

Στις 23 Ιουλίου του 2015, το ελληνικό κοινοβούλιο ενέκρινε τις ενέργειες που συμφωνήθηκαν και ξεκίνησε συζητήσεις με τα θεσμικά όργανα προκειμένου να συμφωνήσουν και να ολοκληρώσουν ένα τρίτο πρόγραμμα διάσωσης. Οι συζητήσεις για το τρίτο πρόγραμμα διάσωσης ολοκληρώθηκαν εντός του Αυγούστου 2015, και τον Δεκέμβριο του 2015 ολοκληρώθηκε επιτυχώς η ανακεφαλαιοποίηση των ελληνικών τραπεζών στο πλαίσιο της Κοινοτικής Οδηγίας περί Εξυγίανσης των Τραπεζών (BRRD), με αποτέλεσμα το ύψος των κεφαλαιακών ελέγχων να έχει ομαλοποιηθεί.

Όσον αφορά στα ταμειακά διαθέσιμα της Εταιρείας και του Ομίλου, σημειώνεται ότι είναι κατατεθειμένα σε λογαριασμούς όψεως και προθεσμίας σε ελληνικές τράπεζες, οι οποίες υπόκεινται στον περιορισμό της κίνησης των κεφαλαίων. Από την άλλη, ο Όμιλος δραστηριοποιείται στην εγχώρια αγορά και δεν επηρεάζεται από τυχόν δυσχέρειες, καθώς δεν πραγματοποιούνται σημαντικές συναλλαγές με προμηθευτές του εξωτερικού, οι οποίες ενδεχομένως να επηρέαζαν την ομαλή λειτουργία του.

Ο Όμιλος συνεχίζει να παρακολουθεί με μεγάλη προσοχή τις εν λόγω εξελίξεις, λαμβάνοντας κάθε αναγκαίο μέτρο ώστε να εξασφαλίζει την απρόσκοπτη συνέχιση της επιχειρηματικής του δραστηριότητας.

Στα πλαίσια αυτά, ο Όμιλος παρακολουθεί και αποτιμά συνεχώς τις εξελίξεις και θα ενημερώνει άμεσα το επενδυτικό κοινό για κάθε επίδραση που οι διαμορφούμενες συνθήκες μπορεί να έχουν στη λειτουργία του, την οικονομική του κατάσταση και τα αποτελέσματά του.

ΣΗΜΑΝΤΙΚΕΣ ΣΥΝΑΛΛΑΓΕΣ ΜΕΤΑΞΥ ΕΤΑΙΡΕΙΑΣ ΚΑΙ ΣΥΝΔΕΔΕΜΕΝΩΝ ΠΡΟΣΩΠΩΝ

Ο Όμιλος θεωρεί ως συνδεδεμένα πρόσωπα τα μέλη του Διοικητικού Συμβουλίου, τα Διευθυντικά Στελέχη της καθώς επίσης και τους μετόχους που κατέχουν σημαντικό ποσοστό του μετοχικού της κεφαλαίου (συμπεριλαμβανομένων των συνδεδεμένων προσώπων τους). Οι συναλλαγές και τα υπόλοιπα των συνδεδεμένων προσώπων του Ομίλου και της Εταιρείας, κατά τη χρήση 1/1/2015 - 31/12/2015 και την 31η Δεκεμβρίου 2015 αντίστοιχα καθώς και την προηγούμενη χρήση, αναλύονται στους παρακάτω πίνακες (βλέπε και σημ.27 των οικονομικών καταστάσεων):

	Ο ΟΜΙΛΟΣ		Η ΕΤΑΙΡΕΙΑ	
	01/01/2015 - 31/12/2015	01/01/2014 - 31/12/2014	01/01/2015 - 31/12/2015	01/01/2014 - 31/12/2014
Έσοδα	-	-	51	-
Έξοδα	-	-	1.668	1.411
Συναλλαγές και αμοιβές διευθυντικών στελεχών και μελών διοίκησης	820	745	819	744
	Ο ΟΜΙΛΟΣ		Η ΕΤΑΙΡΕΙΑ	
	31-Δεκ-15	31-Δεκ-14	31-Δεκ-15	31-Δεκ-14
Απαιτήσεις	-	-	131	144
Υποχρεώσεις	-	-	231	196
Απαιτήσεις από διευθυντικά στελέχη και μέλη διοίκησης	5	13	5	13
Υποχρεώσεις προς διευθυντικά στελέχη και μέλη διοίκησης	329	311	327	309

ΔΙΑΡΘΡΩΣΗ ΤΟΥ ΜΕΤΟΧΙΚΟΥ ΚΕΦΑΛΑΙΟΥ ΤΗΣ ΕΤΑΙΡΕΙΑΣ

Το Μετοχικό Κεφάλαιο της Εταιρείας ανέρχεται σε σαράντα εκατομμύρια εξακόσιες πενήντα έξι χιλιάδες ευρώ (€ 40.656.000) διαιρούμενο σε τριάντα έξι εκατομμύρια τριακόσιες χιλιάδες (36.300.000) κοινές ανώνυμες μετοχές με δικαίωμα ψήφου, ονομαστικής αξίας ένα ευρώ και δώδεκα λεπτά (€ 1,12) η κάθε μία.

Οι μετοχές της Εταιρείας είναι εισηγμένες προς διαπραγμάτευση στην Αγορά Αξιών του Χρηματιστηρίου Αθηνών (Κατηγορία: Μεγάλης Κεφαλαιοποίησης). Τα δικαιώματα των Μετόχων που πηγάζουν από τη μετοχή της είναι ανάλογα με το ποσο-

στό του κεφαλαίου, στο οποίο αντιστοιχεί η καταβεβλημένη αξία της μετοχής.

Κάθε μετοχή παρέχει όλα τα δικαιώματα που προβλέπει ο Νόμος και το Καταστατικό της Εταιρείας και ειδικότερα:

- Το δικαίωμα επί του μερίσματος από τα ετήσια κέρδη της Εταιρείας.
 - Ποσοστό 35% των καθαρών κερδών μετά την αφαίρεση μόνον του τακτικού αποθεματικού διανέμεται από τα κέρδη κάθε χρήσης στους μετόχους ως πρώτο μέρισμα, εκτός αν καθορισθεί διαφορετικά από την Γενική Συνέλευση, ενώ η χορήγηση πρόσθετου μερίσματος αποφασίζεται επίσης από τη Γενική Συνέλευση. Για το μέρισμα της χρήσης 2015 προτείνεται η διανομή μερίσματος 0,125 €/μετοχή, ώστε να αποφευχθούν ενδεχόμενα προβλήματα ρευστότητας λόγω του μεγάλου επενδυτικού προγράμματος που υλοποιεί η Εταιρεία. Μέρισμα δικαιούται κάθε μέτοχος, κατά την ημερομηνία προσδιορισμού δικαιούχων μερίσματος. Το μέρισμα κάθε μετοχής καταβάλλεται στο μέτοχο εντός δύο (2) μηνών από την ημερομηνία της Τακτικής Γενικής Συνέλευσης που ενέκρινε τις Ετήσιες Οικονομικές Καταστάσεις. Ο τρόπος και ο τόπος καταβολής ανακοινώνεται μέσω του Τύπου. Το δικαίωμα είσπραξης του μερίσματος παραγράφεται και το αντίστοιχο ποσό περιέρχεται στο Δημόσιο μετά την παρέλευση 5 ετών από το τέλος του έτους, κατά το οποίο ενέκρινε τη διανομή του η Γενική Συνέλευση.
- το δικαίωμα ανάληψης της εισφοράς κατά την εκκαθάριση ή, αντίστοιχα, της απόσβεσης κεφαλαίου που αντιστοιχεί στη μετοχή, εφόσον αυτό αποφασισθεί από τη Γενική Συνέλευση.
- το δικαίωμα προτίμησης σε κάθε αύξηση του μετοχικού κεφαλαίου της Εταιρείας με μετρητά και την ανάληψη νέων μετοχών.
- Το δικαίωμα λήψης αντιγράφου των Οικονομικών Καταστάσεων και των Εκθέσεων των Ορκωτών Λογιστών και του Διοικητικού Συμβουλίου της Εταιρείας.
- Το δικαίωμα συμμετοχής στην Γενική Συνέλευση, το οποίο εξειδικεύεται στα εξής επιμέρους δικαιώματα: νομιμοποίησης, παρουσίας, συμμετοχής στις συζητήσεις, υποβολής προτάσεων σε θέματα της ημερήσιας διάταξης, καταχώρησης των απόψεων στα πρακτικά και ψήφου.
- Η Γενική Συνέλευση των μετόχων της Εταιρείας διατηρεί όλα τα δικαιώματά της κατά τη διάρκεια της εκκαθάρισης.

Η ευθύνη των μετόχων περιορίζεται στην Ονομαστική αξία των μετοχών που κατέχουν.

ΠΕΡΙΟΡΙΣΜΟΙ ΣΤΗ ΜΕΤΑΒΙΒΑΣΗ ΤΩΝ ΜΕΤΟΧΩΝ ΤΗΣ ΕΤΑΙΡΕΙΑΣ

Η μεταβίβαση των μετοχών γίνεται ως ορίζει ο Νόμος 2190/1920 άρθρο 8β και δεν υφίστανται περιορισμοί στη μεταβίβαση από το καταστατικό της. Οι μετοχές της είναι άυλες εισηγμένες στο Χρηματιστήριο Αθηνών. Το άρθρο 18 παρ. 8 του ν. 2937/2001 (ΦΕΚ 169/26-7-2001) προέβλεπε ότι «το Δημόσιο δύναται να διαθέτει σε επενδυτές μετοχές που αντιπροσωπεύουν ποσοστό έως 49% του εκάστοτε μετοχικού κεφαλαίου της Εταιρείας». Η παράγραφος αυτή καταργήθηκε με το άρθρο 2 του Ν.4092/2012 με τον οποίο κυρώθηκε η Πράξη Νομοθετικού Περιεχομένου της 07/09/2012. Εν συνεχεία η έκτακτη Γενική Συνέλευση των μετόχων της 21/02/2013 κατήργησε και την αντίστοιχη διάταξη του άρθρου 5 του καταστατικού της εταιρείας.

ΣΗΜΑΝΤΙΚΕΣ ΑΜΕΣΕΣ Η ΕΜΜΕΣΕΣ ΣΥΜΜΕΤΟΧΕΣ ΚΑΤΑ ΤΗΝ ΕΝΝΟΙΑ ΤΩΝ ΔΙΑΤΑΞΕΩΝ ΤΩΝ ΑΡΘ. 9 ΕΩΣ 11 ΤΟΥ Ν. 3556/2007

Οι Μέτοχοι που κατείχαν σημαντικό ποσοστό του μετοχικού κεφαλαίου της Εταιρείας την 31/12/2015 είναι οι ακόλουθοι :

ΜΕΤΟΧΟΣ	Αριθμός μετοχών που κατέχει	Ποσοστό συμμετοχής κατά την 31.12.2015
Ταμείο Αξιοποίησης Ιδιωτικής Περιουσίας του Δημοσίου Α.Ε.	26.868.000	74,02%
Λοιποί μέτοχοι	9.432.000	25,98%
Σύνολο	36.300.000	100,00%

ΚΑΤΟΧΟΙ ΚΑΘΕ ΕΙΔΟΥΣ ΜΕΤΟΧΩΝ ΠΑΡΕΧΟΥΝ ΕΙΔΙΚΑ ΔΙΚΑΙΩΜΑΤΑ ΕΛΕΓΧΟΥ

Δεν υφίστανται μετοχές της Εταιρείας που παρέχουν στους κατόχους τους ειδικά δικαιώματα ελέγχου.

ΠΕΡΙΟΡΙΣΜΟΙ ΣΤΟ ΔΙΚΑΙΩΜΑ ΨΗΦΟΥ – ΠΡΟΘΕΣΜΙΑ ΑΣΚΗΣΗΣ ΣΧΕΤΙΚΩΝ ΔΙΚΑΙΩΜΑΤΩΝ

Δεν προβλέπονται στο καταστατικό της Εταιρείας περιορισμοί του δικαιώματος ψήφου που απορρέουν από τις μετοχές της. **ΣΥΜΦΩΝΙΕΣ ΜΕΤΑΞΥ ΤΩΝ ΜΕΤΟΧΩΝ ΤΗΣ ΕΤΑΙΡΕΙΑΣ.**

Δεν έχει περιέλθει σε γνώση της Εταιρείας ύπαρξη συμφωνιών μεταξύ των μετόχων της, οι οποίες συνεπάγονται περιορισμούς στη μεταβίβαση των μετοχών της ή στην άσκηση των δικαιωμάτων ψήφου που απορρέουν από τις μετοχές της.

ΚΑΝΟΝΕΣ ΔΙΟΡΙΣΜΟΥ ΚΑΙ ΑΝΤΙΚΑΤΑΣΤΑΣΗΣ ΜΕΛΩΝ ΔΙΟΙΚΗΤΙΚΟΥ ΣΥΜΒΟΥΛΙΟΥ ΚΑΙ ΤΡΟΠΟΠΟΙΗΣΗΣ ΚΑΤΑΣΤΑΤΙΚΟΥ

Οι κανόνες που προβλέπει το καταστατικό της Εταιρείας για το διορισμό και την αντικατάσταση των μελών του Διοικητικού Συμβουλίου της και την τροποποίηση των διατάξεών του δεν διαφοροποιούνται από τα προβλεπόμενα στον Κ.Ν. 2190/1920.

ΑΡΜΟΔΙΟΤΗΤΑ ΤΟΥ ΔΙΟΙΚΗΤΙΚΟΥ ΣΥΜΒΟΥΛΙΟΥ Η ΟΡΙΣΜΕΝΩΝ ΜΕΛΩΝ ΤΟΥ ΓΙΑ ΕΚΔΟΣΗ ΝΕΩΝ ΜΕΤΟΧΩΝ Η ΤΗΝ ΑΓΟΡΑ ΙΔΙΩΝ ΜΕΤΟΧΩΝ

Σύμφωνα με το άρθρο 5 του καταστατικού της Εταιρείας, με απόφαση της Γενικής Συνελεύσεως, η οποία υπόκειται στις διατυπώσεις δημοσιότητας του άρθρου 7B του Κ.Ν. 2190/1920 όπως ισχύει, μπορεί να εκχωρείται στο Διοικητικό Συμβούλιο το δικαίωμα, με απόφασή του που θα λαμβάνεται με πλειοψηφία των δύο τρίτων (2/3) τουλάχιστον του συνόλου των μελών του, να αυξάνει το μετοχικό κεφάλαιο μερικά ή ολικά με την έκδοση νέων μετοχών, μέχρι το ποσό του κεφαλαίου που είναι καταβεβλημένο κατά την ημερομηνία που χορηγήθηκε στο Διοικητικό Συμβούλιο η εν λόγω εξουσία. Για την αγορά ιδίων μετοχών η αρμοδιότητα του Διοικητικού Συμβουλίου δεν διαφοροποιείται από τα προβλεπόμενα στο άρθρο 16 του Κ.Ν. 2190/1920. Δεν υπάρχει αντίθετη διάταξη στο καταστατικό της Εταιρείας.

ΚΑΘΕ ΣΗΜΑΝΤΙΚΗ ΣΥΜΦΩΝΙΑ ΠΟΥ ΕΧΕΙ ΣΥΝΑΨΕΙ Η ΕΤΑΙΡΕΙΑ ΚΑΙ Η ΟΠΟΙΑ ΤΙΘΕΝΤΑΙ ΣΕ ΙΣΧΥ, ΤΡΟΠΟΠΟΙΕΙΤΑΙ Η ΛΗΓΕΙ ΣΕ ΠΕΡΙΠΤΩΣΗ ΑΛΛΑΓΗΣ ΣΤΟΝ ΕΛΕΓΧΟ ΤΗΣ ΕΤΑΙΡΕΙΑΣ ΚΑΤΟΠΙΝ ΔΗΜΟΣΙΑΣ ΠΡΟΤΑΣΗΣ

Δεν υφίστανται άλλες συμφωνίες, οι οποίες τίθενται σε ισχύ, τροποποιούνται ή λήγουν σε περίπτωση αλλαγής στον έλεγχο της Εταιρείας κατόπιν δημόσιας πρότασης πέραν της τριμερούς σύμβασης παραχώρησης μεταξύ της ΕΥΑΘ ΑΕ της ΕΥΑΘ Παγίων και του Ελληνικού Δημοσίου, η οποία κυρώθηκε με τον νόμο 2937/2001 ΦΕΚ 169-Α-26.7.2001.

ΚΑΘΕ ΣΥΜΦΩΝΙΑ ΠΟΥ Η ΕΤΑΙΡΕΙΑ ΕΧΕΙ ΣΥΝΑΨΕΙ ΜΕ ΜΕΛΗ ΤΟΥ ΔΙΟΙΚΗΤΙΚΟΥ ΣΥΜΒΟΥΛΙΟΥ Η ΜΕ ΤΟ ΠΡΟΣΩΠΙΚΟ ΤΗΣ, Η ΟΠΟΙΑ ΠΡΟΒΛΕΠΕΙ ΑΠΟΖΗΜΙΩΣΗ ΣΕ ΠΕΡΙΠΤΩΣΗ ΠΑΡΑΙΤΗΣΗΣ Η ΑΠΟΛΥΣΗΣ ΧΩΡΙΣ ΒΑΣΙΜΟ ΛΟΓΟ Η ΤΕΡΜΑΤΙΣΜΟ ΤΗΣ ΘΗΤΕΙΑΣ Η ΑΠΑΣΧΟΛΗΣΗΣ ΤΟΥΣ ΕΞΑΙΤΙΑΣ ΤΗΣ ΔΗΜΟΣΙΑΣ ΠΡΟΤΑΣΗΣ

Δεν υπάρχουν συμφωνίες της Εταιρείας με μέλη του Διοικητικού Συμβουλίου της ή με το προσωπικό της, οι οποίες να προβλέπουν την καταβολή αποζημίωσης ειδικά σε περίπτωση παραίτησης ή απόλυσης χωρίς βάσιμο λόγο ή τερματισμού της θητείας ή της απασχόλησής τους εξαιτίας δημόσιας πρότασης.

ΜΕΡΙΣΜΑΤΙΚΗ ΠΟΛΙΤΙΚΗ

Δεδομένης της κερδοφορίας της Εταιρείας, η Διοίκηση της Εταιρείας, προτείνει την διανομή μερίσματος ίσου με € 0,125 ανά μετοχή. Συγκεκριμένα προτείνεται το Μέρισμα να ανέλθει στο ποσό των € 4.543 για την χρήση του 2015, το οποίο αφορά ποσοστό 35% των καθαρών κερδών μετά την αφαίρεση μόνον του τακτικού αποθεματικού σύμφωνα με τον ισχύοντα νόμο, για το σύνολο των 36.300.000 ανώνυμων μετοχών. Τα μερίσματα υπόκεινται σε παρακράτηση φόρου 10%. Το καθαρό ποσό των μερισμάτων (μετά την παρακράτηση) δεν μπορεί να εκτιμηθεί πριν την αποπληρωμή του μερίσματος και τη σχετική ενημέρωση από το Ελληνικό Κεντρικό Αποθετήριο Τίτλων διότι κάποιος επενδυτής τυχάνουν ειδικής φορολογικής αντιμετώπισης και απαλλάσσονται από παρακράτηση φόρου.

ΔΗΛΩΣΗ ΕΤΑΙΡΙΚΗΣ ΔΙΑΚΥΒΕΡΝΗΣΗΣ

Ενότητα: I. Αρχές Εταιρικής Διακυβέρνησης

Με την παρούσα δήλωση, το Διοικητικό Συμβούλιο της Εταιρείας ακολουθώντας τα οριζόμενα από την παράγραφο 3δ του άρθρου 43α του Κ.Ν 2190/20 και σύμφωνα με το άρθρο 2 παρ.2 του Ν. 3873/2010 δηλώνει ότι έχει αποφασίσει αυτοβούλως να εφαρμόζει τον Ελληνικό Κώδικα Εταιρικής Διακυβέρνησης που συντάχθηκε με πρωτοβουλία του ΣΕΒ και κατόπιν τροποποιήθηκε, στο πλαίσιο της πρώτης αναθεώρησής της, από το Ελληνικό Συμβούλιο Εταιρικής Διακυβέρνησης στις 28 Ιουνίου 2013

(http://www.helex.gr/documents/10180/2227277/HCGC_GR_20131022.pdf/e8e7b6da-6dd0-4c30-90e9-79fe9ca8383d)

Ο Ελληνικός Κώδικας Εταιρικής Διακυβέρνησης περιλαμβάνει δύο ειδών διατάξεις: «γενικές αρχές», οι οποίες απευθύνονται σε όλες τις εταιρείες εισηγμένες και μη, και «ειδικές πρακτικές» οι οποίες αφορούν μόνο σε εισηγμένες εταιρείες. Ο Κώδικας ακολουθεί την προσέγγιση «συμμόρφωση ή εξήγηση» και απαιτεί από τις εισηγμένες εταιρείες που τον υιοθετούν να δημοσιοποιούν την πρόθεση τους αυτή και είτε να συμμορφώνονται με το σύνολο των ειδικών πρακτικών του Κώδικα, είτε

να εξηγούν τους λόγους μη συμμόρφωσης τους με συγκεκριμένες ειδικές πρακτικές. Ο Κώδικας έχει ενσωματώσει όλες τις ισχύουσες νομοθετικές απαιτήσεις περί εταιρικής διακυβέρνησης ενώ περιλαμβάνει και ειδικές πρακτικές που υπερβαίνουν αυτές. Η Ε.Υ.Α.Θ. συμμορφώνεται πλήρως με το σύνολο των νομοθετικών απαιτήσεων περί εταιρικής διακυβέρνησης, ενώ δεν εφαρμόζει προς το παρόν, τουλάχιστον, κάποιες από τις ειδικές πρακτικές του Κώδικα που υπερβαίνουν τις νομοθετικές απαιτήσεις.

Οι αποκλίσεις από τον Ελληνικό Κώδικα Εταιρικής Διακυβέρνησης παρουσιάζονται και αιτιολογούνται στον Πίνακα που ακολουθεί:

Ειδική Πρακτική Ελληνικού Κώδικα Εταιρικής Διακυβέρνησης	Εξήγηση / αιτιολόγηση απόκλισης από την ειδική πρακτική του Ελληνικού Κώδικα Εταιρικής Διακυβέρνησης
Μέγεθος & Σύνθεση του ΔΣ: Ειδική πρακτική 2.3	<p>Το Διοικητικό Συμβούλιο της Ε.Υ.Α.Θ. αποτελείται από 2 ανεξάρτητα μη εκτελεστικά μέλη.</p> <p>Τα ανεξάρτητα μέλη παρέχουν στον Διοικητικό Συμβούλιο ανεξάρτητες και αμερόληπτες απόψεις. Σε επόμενο στάδιο θα διερευνηθεί και αξιολογηθεί η σχετική πρακτική και η δυνατότητα εφαρμογής της στην Ε.Υ.Α.Θ.</p>
Μέγεθος & Σύνθεση του ΔΣ: Ειδική πρακτική 2.8	<p>Η Ε.Υ.Α.Θ. δεν έχει προς το παρόν υιοθετήσει συγκεκριμένη πολιτική ποικιλομορφίας για τη σύνθεση του Διοικητικού Συμβουλίου. Το γεγονός ότι αποτελεί Εταιρεία που συμμετέχει έμμεσα το Ελληνικό Δημόσιο δεν επιτρέπει την παράκαμψη των διαδικασιών επιλογής και προαγωγής στελεχών που προβλέπονται για τους δημόσιους φορείς.</p> <p>Ωστόσο, η Εταιρεία δημοσιοποιεί στη Δήλωση Εταιρικής Διακυβέρνησης τη σύνθεση του Διοικητικού Συμβουλίου, αναφέροντας στοιχεία που σχετίζονται με στοιχεία ποικιλομορφίας (φύλο, εμπειρία κλπ).</p>
Ρόλος και απαιτούμενες ιδιότητες του Προέδρου του ΔΣ: Ειδική Πρακτική 3.1	<p>Στην Ε.Υ.Α.Θ. ο ρόλος του Προέδρου του ΔΣ και του Διευθύνοντος Συμβούλου ασκούνται από το ίδιο πρόσωπο. Γενικά, οι αρμοδιότητες του Προέδρου και του Διευθύνοντος θεσπίζονται στο Κωδικοποιημένο Καταστατικό της Εταιρείας και σε λοιπά εσωτερικά έγγραφα (Κανονισμός Εσωτερικής Λειτουργίας). Παρόλα αυτά, θα διερευνηθεί η δυνατότητα βελτίωσης της παράθεσης των αρμοδιοτήτων του Διευθύνοντος Συμβούλου στα εσωτερικά έγγραφα της Εταιρείας.</p>
Ρόλος και απαιτούμενες ιδιότητες του Προέδρου του ΔΣ: Ειδική Πρακτική 3.3	<p>Στην Ε.Υ.Α.Θ. ο ρόλος του Προέδρου του ΔΣ και του Διευθύνοντος Συμβούλου ασκούνται από το ίδιο πρόσωπο και δεν έχει οριστεί ως Αντιπρόεδρος κάποιο ανεξάρτητο μη εκτελεστικό μέλος του ΔΣ.</p> <p>Η απόφαση για την άσκηση των καθηκόντων του Προέδρου ΔΣ από τον Διευθύνοντα Σύμβουλο πάρθηκε από την έκτακτη Γενική Συνέλευση των μετόχων που συνεδρίασε την 13^η Δεκεμβρίου 2012. Ωστόσο, λαμβάνοντας υπόψη πάντα τον χαρακτήρα της ΕΥΑΘ και τη μετοχική της σύνθεση, η Εταιρεία θα εξετάσει σε επόμενο στάδιο τη δυνατότητα διαχωρισμού των αρμοδιοτήτων του Διευθύνοντος Συμβούλου από τις αρμοδιότητες του Προέδρου του ΔΣ και την άσκηση τους από διαφορετικό πρόσωπο.</p>
Ρόλος και απαιτούμενες ιδιότητες του Προέδρου του ΔΣ: Ειδική Πρακτική 3.4	<p>Στην Ε.Υ.Α.Θ. δεν έχει οριστεί Ανεξάρτητος Αντιπρόεδρος και ως εκ τούτου δεν προτίθεται στην αξιολόγηση του Προέδρου από το ΔΣ, καθώς και στη συνεδρίαση των μη εκτελεστικών μελών.</p>
Ανάδειξη υποψηφίων μελών του ΔΣ: Ειδική Πρακτική 5.1 / Θητεία	<p>Σύμφωνα με το Καταστατικό της Ε.Υ.Α.Θ. η θητεία του ΔΣ είναι πενταετής. Η συγκεκριμένη διάρκεια θητείας εξυπηρετεί τον αναπτυξιακό και στρατηγικό σχεδιασμό της Εταιρείας και δεν αναμένεται να μειωθεί.</p>

Ειδική Πρακτική Ελληνικού Κώδικα Εταιρικής Διακυβέρνησης	Εξήγηση / αιτιολόγηση απόκλισης από την ειδική πρακτική του Ελληνικού Κώδικα Εταιρικής Διακυβέρνησης
Ανάδειξη υποψηφίων μελών του ΔΣ: Ειδική Πρακτική 5.4, Ειδική Πρακτική 5.5, Ειδική Πρακτική 5.6, Ειδική Πρακτική 5.7	Στην Ε.Υ.Α.Θ. δεν έχει συσταθεί επιτροπή ανάδειξης υποψηφιοτήτων μελών ΔΣ. Λόγω του ιδιαίτερου χαρακτήρα της Ε.Υ.Α.Θ και της Νομοθεσίας που διέπει τη λειτουργία της η πρακτική μπορεί να εφαρμοστεί μόνο σε περιορισμένο επίπεδο.
Λειτουργία του ΔΣ: Ειδική Πρακτική 6.1	Δεν υφίσταται κανονισμός λειτουργίας του ΔΣ της Ε.Υ.Α.Θ. Ωστόσο, το Διοικητικό Συμβούλιο της Εταιρείας αναγνωρίζοντας την αξία του κανονισμού λειτουργίας στην επιτέλεση των καθηκόντων του αναμένεται να προχωρήσει στην ανάπτυξη σχετικού κανονισμού.
Αξιολόγηση Διοικητικού Συμβουλίου: Ειδική Πρακτική 7.1, Ειδική Πρακτική 7.3	Μέχρι και τη σύνταξη της παρούσας δήλωσης δεν υφίστανται διαδικασίες αξιολόγησης του Διοικητικού Συμβουλίου και των επιτροπών του, στις οποίες να προϊστάται ο Πρόεδρος. Επιπλέον, το ΔΣ δεν αξιολογεί την επίδοση του Προέδρου του, διαδικασία στην οποία θα έπρεπε να προϊστάται ο ανεξάρτητος Αντιπρόεδρος ή άλλο μη εκτελεστικό μέλος του, ελλείψει ανεξάρτητου Αντιπροέδρου. Η αξιολόγηση του Διοικητικού Συμβουλίου πραγματοποιείται από τη Γενική Συνέλευση των μετόχων.
Αξιολόγηση Διοικητικού Συμβουλίου: Ειδική Πρακτική 7.2	Τα μη εκτελεστικά μέλη δεν συνέρχονται περιοδικά χωρίς την παρουσία εκτελεστικών μελών προκειμένου να αξιολογείται η επίδοση των εκτελεστικών μελών και να καθορίζονται οι αμοιβές τους. Οι αμοιβές των μελών του Διοικητικού Συμβουλίου εγκρίνονται από τη Γενική Συνέλευση των μετόχων. Η αξιολόγηση του ΔΣ πραγματοποιείται από τη Γενική Συνέλευση, ωστόσο θα εξετασθεί η δυνατότητα ανάπτυξης διαδικασιών που θα καθιστούν δυνατή την αξιολόγηση της λειτουργίας του ΔΣ. Ο σχεδιασμός της διαδικασίας αξιολόγησης θα εξεταστεί κατόπιν της ανάπτυξης κανονισμού λειτουργίας του ΔΣ.
Σύστημα Εσωτερικού Ελέγχου: Ειδική Πρακτική 1.7	Μέχρι τη σύνταξη της παρούσας δήλωσης δεν έχει αναπτυχθεί Κανονισμός Λειτουργίας της Επιτροπής Ελέγχου. Ωστόσο, αναγνωρίζοντας την αξία του Κανονισμού Λειτουργίας στην αρτιότερη και αποτελεσματικότερη επιτέλεση των καθηκόντων των μελών της Επιτροπής Ελέγχου, αναμένεται να αναπτυχθεί ο σχετικός Κανονισμός εντός του επόμενου έτους.
Επίπεδο και διάρθρωση των αμοιβών: Ειδική Πρακτική 1.1, Ειδική Πρακτική 1.10	Όλα τα μέλη του ΔΣ αμείβονται με σταθερή αμοιβή, ενώ για τα εκτελεστικά μέλη έχει τεθεί και ανώτατο όριο αμοιβής. Συνεπώς, δεν υπάρχει η δυνατότητα να συνδεθούν με την εταιρική στρατηγική και τους σκοπούς της Εταιρείας, αλλά ούτε και συσχέτιση αμοιβών – απόδοσης εκτελεστικών μελών.
Επίπεδο και διάρθρωση των αμοιβών: Ειδική Πρακτική 1.4	Η αμοιβή κάθε εκτελεστικού μέλους του ΔΣ εγκρίνεται από τη Γενική Συνέλευση. Οι αμοιβές των εκτελεστικών μελών του ΔΣ δεν προκύπτουν μετά από σχετική πρόταση της επιτροπής αμοιβών, καθώς στην Ε.Υ.Α.Θ. προς το παρόν δεν έχει συσταθεί επιτροπή αμοιβών (οι λόγοι μη σύστασης αναφέρθηκαν ανωτέρω).
Επίπεδο και διάρθρωση των αμοιβών: Ειδική Πρακτική 1.6, Ειδική Πρακτική 1.7, Ειδική Πρακτική 1.8, Ειδική Πρακτική 1.9	Στην Ε.Υ.Α.Θ. προς το παρόν δεν έχει συσταθεί επιτροπή αμοιβών (οι λόγοι μη σύστασης αναφέρθηκαν ανωτέρω).

Ενότητα: II. Κύρια χαρακτηριστικά του Συστήματος Εσωτερικού Ελέγχου και Διαχείρισης Κινδύνων σε σχέση με τη διαδικασία σύνταξης των χρηματοοικονομικών καταστάσεων

Η Εταιρεία έχει θεσπίσει και εφαρμόζει διαδικασίες και πολιτικές στο σύνολο των Διευθύνσεών της, οι οποίες περιγράφονται στον Κανονισμό Λειτουργίας της Εταιρείας, οι οποίες αποτελούν δικλείδες ασφαλείας, ώστε να διασφαλιστεί η ορθή αποτύπωση της οικονομικής θέσης και των επιδόσεών της μέσω της ετήσιας έκθεσης και των ενδιάμεσων οικονομικών καταστάσεων, αναφορικά με:

- Την αναγνώριση και αξιολόγηση των υφιστάμενων κινδύνων ως προς την αξιοπιστία των χρηματοοικονομικών καταστάσεων.
- Τον διοικητικό σχεδιασμό και παρακολούθηση αναφορικά με τα χρηματοοικονομικά μεγέθη.
- Την πρόληψη και την αποκάλυψη απάτης.
- Τις καθορισμένες αρμοδιότητες των στελεχών σχετικά με τις διαδικασίες πληρωμών, εισπράξεων, ασφάλειας των περιουσιακών στοιχείων της Εταιρείας.
- Τις διαδικασίες κλεισίματος χρήσης καθώς και σύνταξης των εταιρικών και ενοποιημένων οικονομικών καταστάσεων.
- Τη διασφάλιση της ακεραιότητας και ακρίβειας των παρεχόμενων χρηματοοικονομικών στοιχείων από τα πληροφοριακά συστήματα της Εταιρείας.

Ειδικά για τη διαχείριση κινδύνων λεπτομερής αναφορά περιλαμβάνεται στο κύριο σώμα της Έκθεσης του Διοικητικού Συμβουλίου.

Ενότητα: III. Τρόπος λειτουργίας και Γενικής Συνέλευσης των μετόχων, βασικές εξουσίες της καθώς και περιγραφή των δικαιωμάτων των μετόχων και του τρόπου άσκησής τους.

α) Τρόπος λειτουργίας και εξουσίες της Γενικής Συνέλευσης των μετόχων

Ο τρόπος λειτουργίας της Γενικής Συνέλευσης των μετόχων και οι εξουσίες της καθώς και τα

δικαιώματα των μετόχων και ο τρόπος άσκησής τους περιέχονται αναλυτικά στα άρθρα 27 έως και 38 του καταστατικού της Εταιρείας, το οποίο είναι διαθέσιμο στο κοινό σε έντυπη μορφή στα κεντρικά γραφεία της Εταιρείας.

Η Γενική Συνέλευση των μετόχων σύμφωνα με το καταστατικό είναι το ανώτατο όργανο διοίκησης, η οποία αποφασίζει για κάθε εταιρική υπόθεση και οι νόμιμες αποφάσεις της δεσμεύουν όλους τους μετόχους.

Η Γενική Συνέλευση των μετόχων συγκαλείται από το Διοικητικό Συμβούλιο και συνέρχεται τακτικά σε τόπο και χρόνο που ορίζεται από το Διοικητικό Συμβούλιο εντός του α' εξαμήνου από την λήξη κάθε εταιρικής χρήσης.

Η σύγκληση της Γενικής Συνέλευσης καλείται 20 τουλάχιστον ημέρες πριν την πραγματοποίηση της με την πρόσκληση η οποία αναφέρει με σαφήνεια τον τόπο και χρόνο σύγκλησης, τα θέματα ημερήσιας διάταξης και την διαδικασία που θα πρέπει να ακολουθήσουν οι μέτοχοι για να έχουν δικαιώματα συμμετοχής και ψήφου.

Η Γενική Συνέλευση συνεδριάζει και βρίσκεται σε απαρτία εφόσον παρίσταται και εκπροσωπείται το 1/5 του μετοχικού κεφαλαίου εκτός από τις περιπτώσεις που προβλέπεται αυξημένη απαρτία 2/3 του μετοχικού κεφαλαίου σύμφωνα με το καταστατικό.

Οι μέτοχοι που συμμετέχουν στην Γενική Συνέλευση και έχουν δικαιώματα ψήφου εκλέγουν πρόεδρο και γραμματέα. Ακολουθώς συζητούνται τα θέματα ημερήσιας διάταξης και λαμβάνονται αποφάσεις επί των θεμάτων αυτών με απόλυτη πλειοψηφία.

Για τα θέματα που συζητούνται και αποφασίζονται τηρούνται πρακτικά που υπογράφονται από τον

Πρόεδρο και τον Γραμματέα της συνέλευσης.

Η Γενική Συνέλευση είναι η μόνη αρμόδια να αποφασίζει για τα παρακάτω θέματα:

- α) την παράταση της διάρκειας, μετατροπή, συγχώνευση ή διάλυση της εταιρείας
- β) την τροποποίηση του καταστατικού μετά από άδεια της Επιτροπής Κεφαλαιαγοράς
- γ) την αύξηση ή μείωση του μετοχικού κεφαλαίου.
- δ) την εκλογή των μελών του ΔΣ, των ορκωτών ελεγκτών και εκτιμητών
- ε) την έγκριση των ετήσιων οικονομικών καταστάσεων
- στ) την διάθεση των κερδών.

β) Δικαιώματα των μετόχων της Εταιρείας

Τα δικαιώματα των μετόχων καθώς και τα δικαιώματα των μετόχων μειοψηφίας αναφέρονται στα προαναφερθέντα άρθρα του καταστατικού.

Τα δικαιώματα των μετόχων της Εταιρείας που πηγάζουν από την μετοχή της είναι ανάλογα με το

ποσοστό του κεφαλαίου, στο οποίο αντιστοιχεί η καταβεβλημένη αξία της μετοχής. Κάθε μετοχή

παρέχει όλα τα δικαιώματα που πρέπει ο Κ.Ν 2190/1920 όπως έχει τροποποιηθεί και ισχύει και το καταστατικό της και ειδικότερα:

- Δικαίωμα μερίσματος από τα ετήσια κέρδη της Εταιρείας. Ποσοστό 35% των καθαρών κερδών μετά την αφαίρεση του τακτικού αποθεματικού διανέμεται από τα κέρδη κάθε χρήσης στους μετόχους ως μέρισμα, ενώ η χορήγηση πρόσθετου μερίσματος αποφασίζεται από την Γενική Συνέλευση. Μέρισμα δικαιούται κάθε μέτοχος, ο οποίος αναφέρεται στο τηρούμενο από την Εταιρεία

μητρώο μετόχων κατά την ημερομηνία προσδιορισμού δικαιούχων μερίσματος. Το μέρισμα καταβάλλεται στο μέτοχο εντός δύο (2) μηνών από την ημερομηνία της τακτικής Γενικής Συνέλευσης που ενέκρινε τις ετήσιες οικονομικές καταστάσεις. Ο τρόπος και ο τόπος καταβολής ανακοινώνεται μέσω του Τύπου. Το δικαίωμα εισπραξης του μερίσματος παραγράφεται και το αντίστοιχο ποσό περιέρχεται στο δημόσιο μετά την παρέλευση 5 ετών από το τέλος του έτους, κατά το οποίο ενέκρινε τη διανομή του η Γενική Συνέλευση.

- Δικαίωμα προτίμησης σε κάθε αύξηση του μετοχικού κεφαλαίου της Εταιρείας μετρητά και την ανάληψη νέων μετοχών.
- Δικαίωμα λήψης αντιγράφου των οικονομικών καταστάσεων και των εκθέσεων των ορκωτών ελεγκτών και του Διοικητικού Συμβουλίου της Εταιρείας.
- Δικαίωμα συμμετοχής στη Γενική Συνέλευση, το οποίο εξειδικεύεται στα επιμέρους δικαιώματα: νομιμοποίησης, παρουσίας, συμμετοχής στις συζητήσεις, υποβολής προτάσεων σε θέματα της ημερήσιας διάταξης, καταχώρησης των απόψεων στα πρακτικά και ψήφου.
- Δικαίωμα ανάληψης της εισφοράς κατά την εκκαθάριση ή, αντίστοιχα, της απόσβεσης κεφαλαίου που αντιστοιχεί στη μετοχή, εφόσον αυτό αποφασισθεί από τη Γενική Συνέλευση.
- Η Γενική Συνέλευση των μετόχων της Εταιρείας διατηρεί όλα τα δικαιώματά της κατά τη διάρκεια της εκκαθάρισης.

Η ευθύνη των μετόχων της Εταιρείας περιορίζεται στην ονομαστική αξία των μετοχών που κατέχουν.

Ενότητα : IV. Σύνθεση και τρόπος λειτουργίας του Διοικητικού Συμβουλίου και τυχόν άλλων διοικητικών, διαχειριστικών ή εποπτικών οργάνων ή επιτροπών.

α) Σύνθεση και λειτουργία του Διοικητικού Συμβουλίου

Η σύνθεση και ο τρόπος λειτουργίας αλλά και οι αρμοδιότητες (εκχωρητέες και μη) του Διοικητικού Συμβουλίου της Εταιρείας περιέχονται αναλυτικά στα άρθρα 12 έως 25 του καταστατικού της, καθώς και στον εσωτερικό κανονισμό της Εταιρείας ο οποίος είναι διαθέσιμος στο κοινό σε έντυπη μορφή στα κεντρικά γραφεία της Εταιρείας.

Μέχρι την σύνταξη της δήλωσης αυτής δεν υφίσταται επιτροπή ανάδειξης υποψηφιοτήτων.

Η Έκτακτη Γενική Συνέλευση των μετόχων της 13 Δεκεμβρίου 2012 εξέλεξε νέο Διοικητικό Συμβούλιο, για πενταετή θητεία, η οποία λήγει στις 13 Δεκεμβρίου 2017 και αποτελείται από τα ακόλουθα 11 μέλη έπειτα και από την απόφαση του Δ.Σ. 335/13-11-2014 και κατόπιν αρχαιρεσιών του συλλόγου εργαζομένων της εταιρείας:

1. Νικόλαος Παπαδάκης, Πρόεδρος του Δ.Σ. και Διευθύνων Σύμβουλος, εκτελεστικό μέλος
2. Πηνελόπη Ράλλη, Αντιπρόεδρος Δ.Σ., εκτελεστικό μέλος
3. Κωνσταντίνος Κουτρούκης, Αντιπρόεδρος Δ.Σ., εκτελεστικό μέλος
4. Απόστολος Αποστόλου, ανεξάρτητο μη εκτελεστικό μέλος
5. Δημήτριος Ζακαλάς, μη εκτελεστικό μέλος
6. Ελευθερία Καραχάλιου, μη εκτελεστικό μέλος
7. Σωτήρης Καραχάλιος, ανεξάρτητο μη εκτελεστικό μέλος
8. Μάρκος Τσαφής, μη εκτελεστικό μέλος
9. Νικόλαος Χατζηπαντωνίου, μη εκτελεστικό μέλος
10. Γεώργιος Αρχοντόπουλος, μη εκτελεστικό μέλος
11. Παρθένα Θεοδωρίδου, μη εκτελεστικό μέλος

Κατά τα προβλεπόμενα στο άρθρο 13 του Καταστατικού, το Διοικητικό Συμβούλιο αποτελείται από επτά (7) έως έντεκα (11) μέλη.

Ακολουθούν στοιχεία αναφορικά με το ποσοστό εκπροσώπησης κάθε φύλου και την ηλικία των μελών του Δ.Σ. και των Διευθυντικών Στελεχών:

Διοικητικό Συμβούλιο	Αριθμός ατόμων	%
Άντρες	8	73%
Γυναίκες	3	27%
Σύνολο	11	100%

Το εύρος της ηλικίας των μελών του Διοικητικού Συμβουλίου είναι από 45 έως 67 ετών

Διευθυντικά στελέχη	Αριθμός ατόμων	%
Άντρες	9	90%
Γυναίκες	1	10%
Σύνολο	10	100%

Το εύρος της ηλικίας των μελών του Διευθυντικών στελεχών είναι από 52 έως 67 ετών.

β) Ανεξαρτησία των μελών του Διοικητικού Συμβουλίου

Τα δύο ανεξάρτητα μέλη του Διοικητικού Συμβουλίου πληρούν όλες τις απαιτήσεις του Κώδικα σε ό,τι αφορά στις σχέσεις εξάρτησης.

γ) Συνεδριάσεις του Διοικητικού Συμβουλίου

Κατά τη διάρκεια της χρήσης 1.1. – 31.12.2015, το Διοικητικό Συμβούλιο συνήλθε σε είκοσι επτά (26) συνεδριάσεις στις τέσσερις (4) εκ των οποίων συμμετείχαν, είτε αυτοπροσώπως είτε νόμιμα εκπροσωπούμενα, όλα τα μέλη του Δ.Σ. Στις 7 συνεδριάσεις απουσίαζε ένα (1) μη εκτελεστικό μέλος και σε δεκατέσσερις (14) συνεδριάσεις απουσίαζαν δύο έως τρία (2-3) μη εκτελεστικά μέλη.

δ) Επιτροπές του Διοικητικού Συμβουλίου

Επιτροπή ελέγχου

Σύμφωνα με τον εσωτερικό κανονισμό της Εταιρείας στο Διοικητικό Συμβούλιο λειτουργεί Επιτροπή Ελέγχου αποτελούμενη από:

- Τον κ. Δημήτριο Ζακαλκά, μη εκτελεστικό μέλος, δικηγόρος
- Τον κ. Απόστολο Αποστόλου, ανεξάρτητο μη εκτελεστικό μέλος, οικονομολόγος
- Τον κ. Σωτήριο Καραχάλιο, ανεξάρτητο μη εκτελεστικό μέλος, μηχανολόγος μηχανικός

Χρέη Προέδρου Επιτροπής Ελέγχου εκτελεί ο κ. Δημήτριος Ζακαλκάς.

Στις τακτικές συνεδριάσεις της ανωτέρω επιτροπής που πραγματοποιήθηκαν κατά τη διάρκεια της

χρήσης 1.1. – 31.12.2015 για τις οποίες υφίστανται τα αντίστοιχα πρακτικά, στις οποίες συμμετείχαν αυτοπροσώπως όλα τα ως άνω μέλη της, και κατά τις οποίες απασχολήθηκαν με τα ακόλουθα θέματα:

i) την παρακολούθηση της διαδικασίας της χρηματοοικονομικής πληροφόρησης του Δ Τριμήνου 2014 και των α', β' & γ' τριμήνων του 2015,

ii) την παρακολούθηση της αποτελεσματικής

λειτουργίας του συστήματος εσωτερικού ελέγχου και του συστήματος διαχείρισης κινδύνων, καθώς

και την παρακολούθηση της ορθής λειτουργίας του Διευθυντή της Υπηρεσίας του Εσωτερικού Ελέγχου της εταιρείας κυρίου Ιωάννη Κασσιούλα,

iii) την παρακολούθηση της πορείας του υποχρεωτικού ελέγχου των σχετικών οικονομικών καταστάσεων από τους Ορκωτούς Ελεγκτές, Αραμπατζή Αθανασία (ΑΜ ΣΟΕΛ 12821) και Βαργιμέζη Χρήστο ΑΜ ΣΟΕΛ (30891) iv) την επισκόπηση και παρακολούθηση θεμάτων συναφών με την ύπαρξη και διατήρηση της αντικειμενικότητας και ανεξαρτησίας των ως άνω Ορκωτών Ελεγκτών και του οικείου ελεγκτικού οίκου GRANT THORNTON HELLAS, ιδιαίτερως όσον αφορά την παροχή στην Εταιρεία άλλων υπηρεσιών από αυτούς.

Η Επιτροπή Ελέγχου συνεδρίασε συνολικά 4 φορές μέσα στο έτος.

ε) Αξιολόγηση και αμοιβές των μελών του Διοικητικού Συμβουλίου

Μέχρι την σύνταξη της δήλωσης αυτής δεν λειτουργεί επιτροπή αμοιβών καθώς και δεν υφίστανται διαδικασίες αξιολόγησης του Διοικητικού Συμβουλίου και των Επιτροπών του.

Η αξιολόγηση των μελών του Διοικητικού Συμβουλίου και ο προσδιορισμός των αμοιβών τους καθώς και της αμοιβής του Διευθύνοντος Συμβούλου γίνεται από την Γενική Συνέλευση.

Τα μέλη του Διοικητικού Συμβουλίου δεν λαμβάνουν επιπρόσθετες αμοιβές από την εταιρεία, με εξαίρεση τον Διευθύνοντα Σύμβουλο και των δύο μη εκτελεστικών μελών του ΔΣ οι οποίοι είναι εκπρόσωποι των εργαζομένων.

Σύμφωνα με το άρθρο 23 του Καταστατικού, οι αμοιβές και οι αποζημιώσεις του Διοικητικού Συμβουλίου καθορίζονται με απόφαση της Τακτικής Γενικής Συνέλευσης των Μετόχων με εξαίρεση τις αμοιβές του Προέδρου και του Διευθύνοντος Συμβούλου οι οποίες καθορίζονται από τη σχετική Νομοθεσία.

ζ) Συμπεριφορά των μελών της Διοίκησης και των στελεχών της Εταιρείας

Όλα τα μέλη της Διοίκησης και τα στελέχη της Εταιρείας υποχρεούνται να τηρούν απαρέγκλιτα τους Κανόνες Δεοντολογίας και Επαγγελματικής Συμπεριφοράς της Εταιρείας, οι οποίοι περιλαμβάνονται στον Εσωτερικό Κανονισμό Λειτουργίας της.

ΜΕΤΑΓΕΝΕΣΤΕΡΑ ΤΟΥ ΙΣΟΛΟΓΙΣΜΟΥ ΓΕΓΟΝΟΤΑ

Δεν υπάρχουν άλλα μεταγενέστερα της 31^η Δεκεμβρίου 2015 γεγονότα και μέχρι την ημερομηνία έγκρισης των οικονομικών καταστάσεων από το Διοικητικό Συμβούλιο της Εταιρείας τα οποία θα μπορούσαν να επηρεάσουν ουσιωδώς την οικονομική θέση ή τα αποτελέσματα της Εταιρείας για την χρήση που έληξε την ημερομηνία αυτή, ή άλλα γεγονότα τα οποία θα έπρεπε να γνωστοποιηθούν στις οικονομικές καταστάσεις.

Θεσσαλονίκη, 29 Μαρτίου 2016

ΓΙΑ ΤΟ ΔΙΟΙΚΗΤΙΚΟ ΣΥΜΒΟΥΛΙΟ

Νικόλαος Παπαδάκης

Πηνελόπη Ράλλη

Κωνσταντίνος Κουτρούκης

Πρόεδρος του Δ.Σ. & Διευθύνων
Σύμβουλος

Α.Δ.Τ. ΑΚ 869759

Αντιπρόεδρος του Δ.Σ

Α.Δ.Τ. ΑΚ 901780

Αντιπρόεδρος του Δ.Σ.

Α.Δ.Τ. Π 804011

Έκθεση Ελέγχου Ανεξάρτητων Ορκωτών Ελεγκτών Λογιστών

Προς τους Μετόχους της Εταιρείας ΕΤΑΙΡΕΙΑ ΥΔΡΕΥΣΗΣ ΚΑΙ ΑΠΟΧΕΤΕΥΣΗΣ ΘΕΣΣΑΛΟΝΙΚΗΣ ΑΝΩΝΥΜΗ ΕΤΑΙΡΕΙΑ

Έκθεση Ελέγχου επί των Εταιρικών και Ενοποιημένων Χρηματοοικονομικών Καταστάσεων

Ελέγξαμε τις συνημμένες εταιρικές και τις ενοποιημένες χρηματοοικονομικές καταστάσεις της Εταιρείας ΕΤΑΙΡΕΙΑ ΥΔΡΕΥΣΗΣ ΚΑΙ ΑΠΟΧΕΤΕΥΣΗΣ ΘΕΣΣΑΛΟΝΙΚΗΣ ΑΝΩΝΥΜΗ ΕΤΑΙΡΕΙΑ, οι οποίες αποτελούνται από την εταιρική και ενοποιημένη κατάσταση χρηματοοικονομικής θέσης της 31ης Δεκεμβρίου 2015, τις εταιρικές και ενοποιημένες καταστάσεις συνολικού εισοδήματος, μεταβολών ιδίων κεφαλαίων και ταμειακών ροών της χρήσεως που έληξε την ημερομηνία αυτή, καθώς και περίληψη σημαντικών λογιστικών αρχών και μεθόδων και λοιπές επεξηγηματικές πληροφορίες.

Ευθύνη της Διοίκησης για τις Εταιρικές και Ενοποιημένες Χρηματοοικονομικές Καταστάσεις

Η διοίκηση έχει την ευθύνη για την κατάρτιση και εύλογη παρουσίαση αυτών των εταιρικών και ενοποιημένων χρηματοοικονομικών καταστάσεων σύμφωνα με τα Διεθνή Πρότυπα Χρηματοοικονομικής Αναφοράς, όπως αυτά έχουν υιοθετηθεί από την Ευρωπαϊκή Ένωση, όπως και για εκείνες τις εσωτερικές δικλίδες, που η διοίκηση καθορίζει ως απαραίτητες, ώστε να καθίσταται δυνατή η κατάρτιση εταιρικών και ενοποιημένων χρηματοοικονομικών καταστάσεων απαλλαγμένων από ουσιώδη ανακρίβεια, που οφείλεται είτε σε απάτη είτε σε λάθος.

Ευθύνη του Ελεγκτή

Η δική μας ευθύνη είναι να εκφράσουμε γνώμη επί αυτών των εταιρικών και ενοποιημένων χρηματοοικονομικών καταστάσεων με βάση τον έλεγχό μας. Διενεργήσαμε τον έλεγχό μας σύμφωνα με τα Διεθνή Πρότυπα Ελέγχου. Τα πρότυπα αυτά απαιτούν να συμμορφωνόμαστε με κανόνες δεοντολογίας, καθώς και να σχεδιάζουμε και διενεργούμε τον έλεγχο με σκοπό την απόκτηση εύλογης διασφάλισης για το εάν οι εταιρικές και ενοποιημένες χρηματοοικονομικές καταστάσεις είναι απαλλαγμένες από ουσιώδη ανακρίβεια.

Ο έλεγχος περιλαμβάνει τη διενέργεια διαδικασιών για την απόκτηση ελεγκτικών τεκμηρίων, σχετικά με τα ποσά και τις γνωστοποιήσεις στις εταιρικές και τις ενοποιημένες χρηματοοικονομικές καταστάσεις. Οι επιλεγόμενες διαδικασίες βασίζονται στην κρίση του ελεγκτή περιλαμβανομένης της εκτίμησης των κινδύνων ουσιώδους ανακρίβειας των εταιρικών και ενοποιημένων χρηματοοικονομικών καταστάσεων, που οφείλεται είτε σε απάτη είτε σε λάθος. Κατά τη διενέργεια αυτών των εκτιμήσεων κινδύνου, ο ελεγκτής εξετάζει τις εσωτερικές δικλίδες που σχετίζονται με την κατάρτιση και εύλογη παρουσίαση των εταιρικών και ενοποιημένων χρηματοοικονομικών καταστάσεων της εταιρείας, με σκοπό το σχεδιασμό ελεγκτικών διαδικασιών κατάλληλων για τις περιστάσεις, αλλά όχι με σκοπό την έκφραση γνώμης επί της αποτελεσματικότητας των εσωτερικών δικλίδων της εταιρείας. Ο έλεγχος περιλαμβάνει επίσης την αξιολόγηση της καταλληλότητας των λογιστικών αρχών και μεθόδων που χρησιμοποιήθηκαν και του εύλογου των εκτιμήσεων που έγιναν από τη διοίκηση, καθώς και αξιολόγηση της συνολικής παρουσίασης των εταιρικών και ενοποιημένων χρηματοοικονομικών καταστάσεων.

Πιστεύουμε ότι τα ελεγκτικά τεκμήρια που έχουμε συγκεντρώσει είναι επαρκή και κατάλληλα για τη θεμελίωση της ελεγκτικής μας γνώμης.

Γνώμη

Κατά τη γνώμη μας, οι συνημμένες εταιρικές και ενοποιημένες χρηματοοικονομικές καταστάσεις παρουσιάζουν εύλογα, από κάθε ουσιώδη άποψη, την οικονομική θέση της Εταιρείας ΕΤΑΙΡΕΙΑ ΥΔΡΕΥΣΗΣ ΚΑΙ ΑΠΟΧΕΤΕΥΣΗΣ ΘΕΣΣΑΛΟΝΙΚΗΣ ΑΝΩΝΥΜΗ ΕΤΑΙΡΕΙΑ και της θυγατρικής αυτής κατά την 31^η Δεκεμβρίου 2015, τη χρηματοοικονομική τους επίδοση και τις ταμειακές τους ροές για τη χρήση που έληξε την ημερομηνία αυτή σύμφωνα με τα Διεθνή Πρότυπα Χρηματοοικονομικής Αναφοράς, όπως αυτά έχουν υιοθετηθεί από την Ευρωπαϊκή Ένωση.

Έκθεση επί Άλλων Νομικών και Κανονιστικών Απαιτήσεων

- α) Στην Έκθεση Διαχείρισης του Διοικητικού Συμβουλίου περιλαμβάνεται δήλωση εταιρικής διακυβέρνησης, η οποία παρέχει τα πληροφοριακά στοιχεία που ορίζονται στο άρθρο 43α (παρ.3δ) του κ.ν. 2190/1920.
- β) Επαληθεύσαμε τη συμφωνία και την αντιστοίχιση του περιεχομένου της Έκθεσης Διαχείρισης του Διοικητικού Συμβουλίου με τις συνημμένες εταιρικές και ενοποιημένες χρηματοοικονομικές καταστάσεις, στα πλαίσια των οριζόμενων από τα άρθρα 43α (παρ.3α), 108 και 37 του κ.ν. 2190/1920..

Αθήνα, 30 Μαρτίου 2016

Οι Ορκωτοί Ελεγκτές Λογιστές

Αραμπατζή Αθανασία
Α.Μ. Σ.Ο.Ε.Λ. 12821

Βαργιεμέζης Χρήστος
Α.Μ. Σ.Ο.Ε.Λ. 30891



Ορκωτοί Ελεγκτές Σύμβουλοι Επιχειρήσεων
Ζωγράφου 56, 17604 Παιονία-Φάληρο
Α.Μ. ΣΟΕΛ 127

Κατάσταση Χρηματοοικονομικής Θέσης

Σημ.	Ο ΟΜΙΛΟΣ		Η ΕΤΑΙΡΕΙΑ		
	31/12/2015	31/12/2014	31/12/2015	31/12/2014	
ΕΝΕΡΓΗΤΙΚΟ					
Μη κυκλοφορούν ενεργητικό					
	7	81.418	80.652	81.418	80.653
Ενσώματες ακινητοποιήσεις					
Ασώματες ακινητοποιήσεις	8	153	146	153	146
Συμμετοχές σε θυγατρικές εταιρείες	9	-	-	60	60
Αναβαλλόμενη φορολογική απαίτηση	25	4.467	4.756	4.467	4.756
Λοιπές μακροπρόθεσμες απαιτήσεις	10	1.933	1.532	1.933	1.532
Σύνολο μη κυκλοφορούντος ενεργητικού		87.971	87.087	88.030	87.147
Κυκλοφορούν ενεργητικό					
Αποθέματα	11	1.045	1.274	1.045	1.274
Εμπορικές και άλλες απαιτήσεις	12	55.262	50.707	55.280	50.783
Ταμειακά Διαθέσιμα και Ισοδύναμα	13	50.956	50.305	50.776	49.911
Σύνολο κυκλοφορούντος ενεργητικού		107.264	102.286	107.101	101.967
ΣΥΝΟΛΟ ΕΝΕΡΓΗΤΙΚΟΥ		195.235	189.373	195.131	189.115
ΙΔΙΑ ΚΕΦΑΛΑΙΑ					
Μετοχικό Κεφάλαιο και Αποθεματικά					
Μετοχικό Κεφάλαιο	14	40.656	40.656	40.656	40.656
Διαφορά από έκδοση μετοχών υπέρ το άρτιο	14	2.830	2.830	2.830	2.830
Αποθεματικά κεφάλαια	15	27.549	26.865	27.525	26.842
Αποτελέσματα εις νέον		79.634	75.433	79.423	75.153
Σύνολο ιδίων κεφαλαίων		150.668	145.784	150.434	145.481
Μη ελέγχουσες συμμετοχές		-	-	-	-
Σύνολο ιδίων κεφαλαίων		150.668	145.784	150.434	145.481
ΥΠΟΧΡΕΩΣΕΙΣ					
Μακροπρόθεσμες Υποχρεώσεις					
Δανεισμός - μακροπρόθεσμος					
Προβλέψεις για παροχές προς τους εργαζομένους	16	3.783	3.345	3.783	3.345
Αναβαλλόμενες φορολογικές υποχρεώσεις		-	-	-	-
Προβλέψεις για ενδεχόμενους κινδύνους και έξοδα	17	6.489	7.058	6.489	7.058
Επιχορηγήσεις	18	2.742	3.117	2.742	3.117
Λοιπές μακροπρόθεσμες υποχρεώσεις	19	13.637	13.380	13.637	13.380
Σύνολο μακροπρόθεσμων υποχρεώσεων		26.651	26.899	26.651	26.899
Βραχυπρόθεσμες Υποχρεώσεις					
Εμπορικές και λοιπές Υποχρεώσεις	20	10.205	10.183	10.351	10.286
Βραχυπρόθεσμες φορολογικές υποχρεώσεις	21	7.711	6.507	7.695	6.449
Σύνολο βραχυπρόθεσμων υποχρεώσεων		17.916	16.690	18.046	16.734
Σύνολο Υποχρεώσεων		44.567	43.589	44.697	43.633
ΣΥΝΟΛΟ ΙΔΙΩΝ ΚΕΦΑΛΑΙΩΝ ΚΑΙ ΥΠΟΧΡΕΩΣΕΩΝ		195.235	189.373	195.131	189.115

Σημ.	Ο ΟΜΙΛΟΣ		Η ΕΤΑΙΡΙΑ	
	01/01-31/12/2015	01/01-31/12/2014	01/01-31/12/2015	01/01-31/12/2014
Πωλήσεις	73.048	73.693	73.048	73.693
Μείον: Κόστος Πωλήσεων	(46.980)	(47.425)	(46.146)	(46.806)
Μικτό Περιθώριο Κέρδους	26.068	26.268	26.902	26.886
Λοιπά έσοδα εκμεταλλεύσεως	4.397	3.392	4.333	3.290
	30.465	29.660	31.236	30.177
Έξοδα λειτουργίας διάθεσης & διανομής	(4.824)	(6.749)	(5.497)	(7.381)
Έξοδα διοικητικής λειτουργίας	(4.461)	(3.437)	(4.483)	(3.456)
Έξοδα λειτουργίας έρευνας και ανάπτυξης	(239)	(286)	(339)	(359)
Λοιπά λειτουργικά έξοδα	(1.365)	(828)	(1.323)	(828)
	19.575	18.361	19.594	18.152
Λειτουργικά αποτελέσματα	19.575	18.361	19.594	18.152
Καθαρά Χρηματοοικονομικά Έσοδα	1.126	1.972	1.110	1.971
Αποτέλεσμα συνήθων εργασιών	20.701	20.333	20.703	20.122
Έσοδα επενδύσεων	-	-	51	-
Αποτελέσματα προ φόρων	20.701	20.333	20.754	20.122
Φόρος Εισοδήματος	(7.217)	(6.950)	(7.201)	(6.892)
	13.485	13.383	13.553	13.230
Αποτελέσματα μετά φόρων	13.485	13.383	13.553	13.230
Κατανέμονται σε:				
Μέτοχοι Μητρικής	13.485	13.383	13.553	13.230
Μη ελέγχουσες συμμετοχές	-	-	-	-
Λοιπά συνολικά εισοδήματα μετά από φόρους:				
Στοιχεία που δε θα ταξινομηθούν μεταγενέστερα στην Κατάσταση Αποτελεσμάτων:				
Αναλογιστικά Αποτελέσματα	111	(456)	111	(456)
Συγκεντρωτικά συνολικά εισοδήματα μετά από φόρους	13.596	12.927	13.665	12.774
Κατανέμονται σε:				
Μέτοχοι Μητρικής	13.596	12.927	13.665	12.774
Μη ελέγχουσες συμμετοχές	-	-	-	-
Κέρδη ανά μετοχή (€ ανά μετοχή)	0,3715	0,3687	0,3734	0,3645
Βασικά				

Οι γνωστοποιήσεις στις σελίδες 30 έως 73 συνιστούν αναπόσπαστο μέρος αυτών των οικονομικών καταστάσεων

Κατάσταση μεταβολών καθαρής θέσης Ομίλου

	Μετοχικό Κεφάλαιο	Διαφορά υπέρ το άρτιο	Τακτικό αποθεματικό	Λοιπά αποθεματικά	Λοιπά συνολικά εισοδήματα / Αποτελέσματα εις νέον	ΣΥΝΟΛΟ
Υπόλοιπο κατά την 01.01.2015 σύμφωνα με τα Δ.Π.Χ.Α.	40.656	2.830	9.880	16.984	75.434	145.785
Συγκεντρωτικά συνολικά εισοδήματα μετά από φόρους 01/01 - 31/12/2015	-	-	683	-	12.801	13.485
Λοιπά Συνολικά Εισοδήματα χρήσης 01/01 - 31/12/2015	-	-	-	-	111	111
Διανεμηθέντα μερίσματα	-	-	-	-	(8.712)	(8.712)
Υπόλοιπο κατά την 31.12.2015 σύμφωνα με τα Δ.Π.Χ.Α	40.656	2.830	10.563	16.984	79.635	150.668
Υπόλοιπο κατά την 01.01.2014 σύμφωνα με τα Δ.Π.Χ.Α.	40.656	2.830	9.234	19.914	70.729	143.363
Συγκεντρωτικά συνολικά εισοδήματα μετά από φόρους 01/01 - 31/12/2014	-	-	646	-	12.736	13.382
Λοιπά Συνολικά Εισοδήματα περιόδου 01/01 - 31/12/2014	-	-	-	-	(456)	(456)
Διανεμηθέντα μερίσματα	-	-	-	(2.930)	(7.575)	(10.505)
Υπόλοιπο κατά την 31.12.2014 σύμφωνα με τα Δ.Π.Χ.Α	40.656	2.830	9.880	16.984	75.434	145.784

Κατάσταση μεταβολών καθαρής θέσης Εταιρίας

	Μετοχικό Κεφάλαιο	Διαφορά υπέρ το άρτιο	Τακτικό αποθεματικό	Λοιπά αποθεματικά	Λοιπά συνολικά εισοδήματα / Αποτελέσματα εις νέον	Σύνολο
Υπόλοιπο κατά την 01.01.2015 σύμφωνα με τα Δ.Π.Χ.Α.	40.656	2.830	9.858	16.984	75.155	145.482
Συγκεντρωτικά συνολικά εισοδήματα μετά από φόρους 01/01 - 31/12/2015	-	-	683	-	12.870	13.553
Λοιπά Συνολικά Εισοδήματα χρήσης 01/01 - 31/12/2015	-	-	-	-	111	111
Διανεμηθέντα μερίσματα	-	-	-	-	(8.712)	(8.712)
Υπόλοιπο κατά την 31.12.2015 σύμφωνα με τα Δ.Π.Χ.Α	40.656	2.830	10.541	16.984	79.425	150.435
Υπόλοιπο κατά την 01.01.2014 σύμφωνα με τα Δ.Π.Χ.Α.	40.656	2.830	9.219	19.914	70.594	143.213
Συγκεντρωτικά συνολικά εισοδήματα μετά από φόρους 01/01 - 31/12/2014	-	-	639	-	12.592	13.230
Λοιπά Συνολικά Εισοδήματα περιόδου 01/01 - 31/12/2014	-	-	-	-	(456)	(456)
Διανεμηθέντα μερίσματα	-	-	-	(2.930)	(7.575)	(10.505)
Υπόλοιπο κατά την 31.12.2014 σύμφωνα με τα Δ.Π.Χ.Α	40.656	2.830	9.858	16.984	75.155	145.481

Οι γνωστοποιήσεις στις σελίδες 30 έως 73 συνιστούν αναπόσπαστο μέρος αυτών των οικονομικών καταστάσεων

Κατάσταση Ταμειακών Ροών

Έμμεση Μέθοδος

Σημ.	Ο ΟΜΙΛΟΣ		Η ΕΤΑΙΡΙΑ		
	01/01-31/12/2015	01/01-31/12/2014	01/01-31/12/2015	01/01-31/12/2014	
Ταμειακές Ροές από Λειτουργικές Δραστηριότητες					
Κέρδη / (Ζημιές) προ φόρου εισοδήματος (συνεχιζόμενες δραστηριότητες)		20.701	20.333	20.754	20.122
Πλέον (μείον) προσαρμογές για:					
Αποσβέσεις	7&8	6.184	6.200	6.157	6.181
Αποσβέσεις επιχορηγήσεων επενδύσεων πάγιοι ενεργητικού	18	(420)	(320)	(420)	(320)
Προβλέψεις	16&17	2.551	6.145	2.551	6.145
Εσοδα συμμετοχών	9	-	-	(51)	-
Τόκοι και συναφή (έσοδα) / έξοδα	24	(1.127)	(1.972)	(1.111)	(1.971)
		27.889	30.386	27.880	30.157
Μείωση / (Αύξηση) αποθεμάτων					
Μείωση / (Αύξηση) εμπορικών και λοιπών απαιτήσεων	11	(284)	(761)	(284)	(761)
Μείωση / (Αύξηση) εμπορικών και λοιπών απαιτήσεων					
		(4.756)	(7.662)	(4.726)	(7.667)
Αύξηση / (Μείωση) εμπορικών και λοιπών υποχρεώσεων (πλην δανειακών)					
Μείωση / (Αύξηση) λοιπών μακροπρόθεσμων απαιτήσεων (Μείον):		55	(3.241)	98	(3.189)
Χρεωστικοί τόκοι και συναφή έξοδα καταβλημένα		(50)	(49)	(50)	(48)
Καταβλητέοι φόροι		(7.807)	(7.555)	(7.708)	(7.555)
Σύνολο εισροών / (εκροών) από λειτουργικές δραστηριότητες (α)		14.645	11.337	14.810	11.167
Ταμειακές Ροές από Επενδυτικές Δραστηριότητες					
Αγορές ενσώματων παγίων	7	(6.910)	(6.031)	(6.908)	(5.930)
Αγορές άυλων παγίων	8	(51)	(91)	(51)	(91)
Πωλήσεις παγίων στοιχείων	7	27	19	27	19
Μερίσματα εισπραχθέντα		-	-	63	-
Τόκοι εισπραχθέντες		1.414	1.873	1.398	1.871
Σύνολο εισροών / (εκροών) από επενδυτικές δραστηριότητες (β)		(5.520)	(4.129)	(5.471)	(4.130)
Ταμειακές Ροές από Χρηματοδοτικές Δραστηριότητες					
Εισπράξεις από επιχορηγήσεις	18	45	17	45	17
Μερίσματα πληρωθέντα		(8.519)	(10.509)	(8.519)	(10.509)
Σύνολο εισροών / (εκροών) από χρηματοδοτικές δραστηριότητες (γ)		(8.474)	(10.492)	(8.474)	(10.492)
Καθαρή αύξηση / (μείωση) στα ταμειακά διαθέσιμα και ισοδύναμα περιόδου (α)+(β)+(γ)					
		652	(3.284)	865	(3.455)
Ταμειακά διαθέσιμα και ισοδύναμα στην έναρξη του έτους					
		50.305	53.588	49.911	53.365
Ταμειακά διαθέσιμα και ισοδύναμα στο τέλος της περιόδου					
13		50.956	50.305	50.776	49.911

Οι γνωστοποιήσεις στις σελίδες 30 έως 73 συνιστούν αναπόσπαστο μέρος αυτών των οικονομικών καταστάσεων

ΣΗΜΕΙΩΣΕΙΣ ΕΠΙ ΤΩΝ ΟΙΚΟΝΟΜΙΚΩΝ ΚΑΤΑΣΤΑΣΕΩΝ

ΓΕΝΙΚΕΣ ΠΛΗΡΟΦΟΡΙΕΣ ΓΙΑ ΤΗΝ ΕΤΑΙΡΕΙΑ ΚΑΙ ΤΟΝ ΟΜΙΛΟ

Η «ΕΤΑΙΡΕΙΑ ΥΔΡΕΥΣΗΣ ΚΑΙ ΑΠΟΧΕΤΕΥΣΗΣ ΘΕΣΣΑΛΟΝΙΚΗΣ Α.Ε.» με το διακριτικό τίτλο Ε.Υ.Α.Θ. Α.Ε. (ή η «Εταιρεία») παρέχει υπηρεσίες ύδρευσης και αποχέτευσης. Επίσης ο «Όμιλος», μέσω της θυγατρικής Εταιρείας «ΕΥΑΘ Υπηρεσιών Α.Ε.», έχει σκοπό να παρέχει επιπλέον των δραστηριοτήτων της μητρικής, και πάσης φύσεως τηλεπικοινωνιακές υπηρεσίες και να δραστηριοποιηθεί στην παραγωγή και πώληση ηλεκτρικής ενέργειας.

Διοικητικό Συμβούλιο:

1. Νικόλαος Παπαδάκης, Πρόεδρος του Δ.Σ. και Διευθύνων Σύμβουλος, εκτελεστικό μέλος
2. Πηνελόπη Ράλλη, Αντιπρόεδρος Δ.Σ., εκτελεστικό μέλος
3. Κωνσταντίνος Κουτρούκης, Αντιπρόεδρος Δ.Σ., εκτελεστικό μέλος
4. Απόστολος Αποστόλου, ανεξάρτητο μη εκτελεστικό μέλος
5. Δημήτριος Ζακαλκάς, μη εκτελεστικό μέλος
6. Ελευθερία Καραχάλιου, μη εκτελεστικό μέλος
7. Σωτήρης Καραχάλιος, ανεξάρτητο μη εκτελεστικό μέλος
8. Μάρκος Τσαφής, μη εκτελεστικό μέλος
9. Νικόλαος Χατζηπαντωνίου, μη εκτελεστικό μέλος
10. Γεώργιος Αρχοντόπουλος, μη εκτελεστικό μέλος
11. Παρθένα Θεοδωρίδου, μη εκτελεστικό μέλος

Έδρα εταιρείας: Εγνατία 127

54 635, Θεσσαλονίκη

Ελλάδα

ΑΡ. Μ.Α.Ε.: 41913/ 06/ Β/ 98/ 32

ΑΡ.Γ.Ε.ΜΗ.: 58240404000

Ελεγκτική Εταιρεία: GRANT THORNTON AE

Ζεφύρου 56

175 64 Παλαιό Φάληρο

Αθήνα, Ελλάδα

Α.Μ.ΣΟΕΛ 127

Οι μετοχές της Εταιρείας διαπραγματεύονται στην κατηγορία Μεγάλης Κεφαλαιοποίησης του Χρηματιστηρίου Αθηνών.

ΒΑΣΗ ΣΥΝΤΑΞΗΣ ΤΩΝ ΟΙΚΟΝΟΜΙΚΩΝ ΚΑΤΑΣΤΑΣΕΩΝ

Πλαίσιο κατάρτισης των οικονομικών καταστάσεων

Οι παρούσες οικονομικές καταστάσεις έχουν συνταχθεί σύμφωνα με τα Διεθνή Πρότυπα Χρηματοοικονομικής Αναφοράς (Δ.Π.Χ.Α.), περιλαμβανομένων των Διεθνών Λογιστικών Προτύπων (Δ.Λ.Π) και διερμηνειών που έχουν εκδοθεί από την Επιτροπή Διερμηνειών των Διεθνών Προτύπων Χρηματοοικονομικής Αναφοράς όπως αυτά έχουν υιοθετηθεί από την Ευρωπαϊκή Ένωση μέχρι την 31 Δεκεμβρίου 2015. Οι βασικές λογιστικές αρχές που εφαρμόστηκαν για τη σύνταξη των οικονομικών καταστάσεων της χρήσης που έληξε την 31 Δεκεμβρίου 2015, είναι ίδιες με αυτές που ακολουθήθηκαν κατά την σύνταξη των οικονομικών καταστάσεων της χρήσης που έληξε την 31 Δεκεμβρίου 2014 και περιγράφονται σε αυτές. Όπου ήταν αναγκαίο, τα συγκριτικά στοιχεία έχουν αναταξινομηθεί για να συμφωνούν με τυχόν αλλαγές στην παρουσίαση των στοιχείων της παρούσας χρήσης. Διαφορές που τυχόν παρουσιάζονται μεταξύ των κονδυλίων στις οικονομικές καταστάσεις και των αντίστοιχων κονδυλίων στις σημειώσεις οφείλονται σε στρογγυλοποιήσεις.

Οι οικονομικές καταστάσεις έχουν συνταχθεί με βάση το ιστορικό κόστος όπως γνωστοποιείται στις λογιστικές αρχές της εταιρείας παρακάτω, έχουν εγκριθεί από το Δ.Σ. την 29.03.2016 και τελούν υπό την έγκριση της Γενικής Συνέλευσης.

Η σύνταξη των οικονομικών καταστάσεων σύμφωνα με Δ.Π.Χ.Α. απαιτεί την υιοθέτηση συγκεκριμένων εκτιμήσεων και παραδοχών. Απαιτεί επίσης την άσκηση κρίσης από τη Διοίκηση στο στάδιο της εφαρμογής των λογιστικών αρχών της εταιρείας. Οι περιοχές που εμπεριέχουν υψηλότερο βαθμό κρίσης ή πολυπλοκότητας, ή οι περιοχές όπου οι υποθέσεις και οι εκτιμήσεις είναι σημαντικές στις οικονομικές καταστάσεις αναφέρονται κατωτέρω στη σημείωση 5.

2.2 Πρότυπα και Διερμηνείες υποχρεωτικές για την κλειόμενη οικονομική χρήση

Νέα Πρότυπα, Διερμηνείες, Αναθεωρήσεις και Τροποποιήσεις υφιστάμενων Προτύπων τα οποία έχουν τεθεί σε ισχύ και έχουν υιοθετηθεί από την Ευρωπαϊκή Ένωση. Ο Όμιλος εξέτασε την επίπτωση όλων των παρακάτω στις Οικονομικές Καταστάσεις και έχουν ασήμαντη ή μηδενική επίδραση.

Ετήσιες Βελτιώσεις σε ΔΠΧΑ 2012 [εφαρμόζεται στις ετήσιες λογιστικές περιόδους που ξεκινούν την ή μετά την 1η Ιουλίου 2014]

Οι παρακάτω τροποποιήσεις περιγράφουν τις σημαντικότερες αλλαγές που υπεισέρχονται σε ορισμένα ΔΠΧΑ ως επακόλουθο των αποτελεσμάτων του κύκλου 2010-12 του ετήσιου προγράμματος βελτιώσεων του ΣΔΛΠ.

ΔΠΧΑ 2 «Παροχές που εξαρτώνται από την αξία των μετοχών»

Η τροποποίηση διευκρινίζει τον ορισμό της 'προϋπόθεσης κατοχύρωσης' και ορίζει διακριτά τον 'όρο απόδοσης' και τον 'όρο υπηρεσίας'.

ΔΠΧΑ 3 «Συνενώσεις επιχειρήσεων»

Η τροποποίηση διευκρινίζει πως η υποχρέωση για ενδεχόμενο τίμημα το οποίο πληροί τον ορισμό του χρηματοοικονομικού στοιχείου ταξινομείται ως χρηματοοικονομική υποχρέωση ή ως στοιχείο της καθαρής θέσης βάση των ορισμών του ΔΛΠ 32 «Χρηματοοικονομικά μέσα: Παρουσίαση». Επίσης διευκρινίζει πως κάθε ενδεχόμενο τίμημα, χρηματοοικονομικό και μη χρηματοοικονομικό, που δεν είναι στοιχείο της καθαρής θέσης επιμετράται στην εύλογη αξία μέσω των αποτελεσμάτων.

ΔΠΧΑ 8 «Λειτουργικοί τομείς»

Η τροποποίηση απαιτεί τη γνωστοποίηση των εκτιμήσεων της διοίκησης όσον αφορά την συνάθροιση των λειτουργικών τομέων.

ΔΠΧΑ 13 «Επιμέτρηση εύλογης αξίας»

Η τροποποίηση διευκρινίζει ότι το πρότυπο δεν αποκλείει τη δυνατότητα της επιμέτρησης βραχυπρόθεσμων απαιτήσεων και υποχρεώσεων στα ποσά των τιμολογίων σε περιπτώσεις όπου η επίπτωση της προεξόφλησης είναι ασήμαντη.

ΔΛΠ 16 «Ενσώματα πάγια» και ΔΛΠ 38 «Άυλα περιουσιακά στοιχεία»

Και τα δύο πρότυπα τροποποιήθηκαν προκειμένου να διευκρινιστεί ο τρόπος με τον οποίο αντιμετωπίζονται η προ αποσβέσεων λογιστική αξία του περιουσιακού στοιχείου και οι συσσωρευμένες αποσβέσεις όταν μια οικονομική οντότητα ακολουθεί τη μέθοδο της αναπροσαρμογής.

ΔΛΠ 24 «Γνωστοποιήσεις συνδεδεμένων μερών»

Το πρότυπο τροποποιήθηκε προκειμένου να συμπεριλάβει ως συνδεδεμένο μέρος μία εταιρεία που παρέχει υπηρεσίες βασικού διοικητικού στελέχους στην οικονομική οντότητα ή στην μητρική εταιρεία της οικονομικής οντότητας.

Ετήσιες Βελτιώσεις σε ΔΠΧΑ 2013

Οι παρακάτω τροποποιήσεις περιγράφουν τις σημαντικότερες αλλαγές που υπεισέρχονται σε τρία ΔΠΧΑ ως επακόλουθο των αποτελεσμάτων του κύκλου 2011-13 του ετήσιου προγράμματος βελτιώσεων του ΣΔΛΠ.

ΔΠΧΑ 3 «Συνενώσεις επιχειρήσεων»

Η τροποποίηση διευκρινίζει πως το ΔΠΧΑ 3 δεν έχει εφαρμογή στην λογιστικοποίηση του σχηματισμού οποιασδήποτε από κοινού δραστηριότητας βάση του ΔΠΧΑ 11 στις οικονομικές καταστάσεις της ίδιας της από κοινού δραστηριότητας.

ΔΠΧΑ 13 «Επιμέτρηση εύλογης αξίας»

Η τροποποίηση διευκρινίζει πως η εξαίρεση που παρέχει το ΔΠΧΑ 13 για ένα χαρτοφυλάκιο χρηματοοικονομικών

απαιτήσεων και υποχρεώσεων (portfolio exception) έχει εφαρμογή σε όλα τα συμβόλαια (συμπεριλαμβανομένων των μη χρηματοοικονομικών συμβολαίων) εντός του πεδίου εφαρμογής του ΔΛΠ 39/ΔΠΧΑ 9.

ΔΛΠ 40 «Επενδύσεις σε ακίνητα»

Το πρότυπο τροποποιήθηκε προκειμένου να διευκρινιστεί πως το ΔΛΠ 40 και το ΔΠΧΑ 3 δεν είναι αμοιβαίως αποκλειόμενα.

Ετήσιες βελτιώσεις σε ΔΠΧΑ 2014 [εφαρμόζεται στις ετήσιες λογιστικές περιόδους που ξεκινούν την ή μετά την 1 Ιανουαρίου 2016]

Οι τροποποιήσεις που παρατίθενται παρακάτω περιγράφουν τις βασικές αλλαγές σε τέσσερα ΔΠΧΑ.

ΔΠΧΑ 5 «Μη κυκλοφορούντα περιουσιακά στοιχεία διακρατούμενα προς πώληση και διακοπήσεις δραστηριοτήτες»

Η τροποποίηση διευκρινίζει πως όταν ένα περιουσιακό στοιχείο (ή ομάδα στοιχείων) αναταξινομείται από «διακρατούμενο προς πώληση» σε «διακρατούμενο προς διανομή», ή το αντίθετο, αυτό δεν αποτελεί αλλαγή στο σχέδιο για πώληση ή διανομή και δεν πρέπει να λογιστικοποιείται σαν αλλαγή.

ΔΠΧΑ 7 «Χρηματοοικονομικά μέσα: Γνωστοποιήσεις»

Η τροποποίηση προσθέτει συγκεκριμένες οδηγίες προκειμένου να βοηθήσει τη διοίκηση να προσδιορίσει εάν οι όροι μίας συμφωνίας για εξυπηρέτηση ενός χρηματοοικονομικού περιουσιακού στοιχείου το οποίο έχει μεταβιβαστεί συνιστούν συνεχιζόμενη ανάμειξη και διευκρινίζει πως οι επιπρόσθετες γνωστοποιήσεις που απαιτούνται βάσει της τροποποίησης του ΔΠΧΑ 7 «Γνωστοποιήσεις – Συμπληρωματικός χρηματοοικονομικών περιουσιακών στοιχείων και υποχρεώσεων» δεν απαιτούνται για όλες τις ενδιάμεσες περιόδους, εκτός εάν απαιτείται από το ΔΛΠ 34.

ΔΛΠ 19 «Παροχές σε εργαζομένους»

Η τροποποίηση διευκρινίζει πως, όταν προσδιορίζεται το επιτόκιο προεξόφλησης για τις υποχρεώσεις παροχών προσωπικού μετά την έξοδο από την υπηρεσία, το σημαντικό είναι το νόμισμα στο οποίο παρουσιάζονται οι υποχρεώσεις και όχι η χώρα στην οποία αυτές προκύπτουν.

ΔΛΠ 34 «Ενδιάμεση χρηματοοικονομική αναφορά»

Η τροποποίηση διευκρινίζει την έννοια του «πληροφόρηση που γνωστοποιείται οπουδήποτε αλλού στην ενδιάμεση χρηματοοικονομική αναφορά» που αναφέρεται στο πρότυπο.

ΔΛΠ 19 Αναθεωρημένο (Τροποποίηση) «Παροχές σε Εργαζομένους» [εφαρμόζεται στις ετήσιες λογιστικές περιόδους που ξεκινούν την ή μετά την 1η Ιουλίου 2014]

Η περιορισμένου σκοπού τροποποίηση εφαρμόζεται σε εισφορές των εργαζομένων ή τρίτων μερών στα προγράμ-

ματα καθορισμένων παροχών και απλοποιεί την λογιστικοποίηση των εισφορών όταν είναι ανεξάρτητες του αριθμού των ετών που παρέχεται η εργασία, για παράδειγμα, εισφορές εργαζομένων που υπολογίζονται βάση ενός σταθερού ποσοστού του μισθού.

ΔΠΧΑ 11 (Τροποποίηση) «Από κοινού Συμφωνίες» [εφαρμόζεται στις ετήσιες λογιστικές περιόδους που ξεκινούν την ή μετά την 1 Ιανουαρίου 2016]

Αυτή η τροποποίηση απαιτεί από έναν επενδυτή να εφαρμόσει την μέθοδο της εξαγοράς όταν αποκτά συμμετοχή σε μία από κοινού δραστηριότητα η οποία αποτελεί μία επιχείρηση.

ΔΛΠ 16 και ΔΛΠ 38 (Τροποποιήσεις) «Διευκρίνιση των Επιτρεπτών Μεθόδων Απόσβεσης» [εφαρμόζεται στις ετήσιες λογιστικές περιόδους που ξεκινούν την ή μετά την 1 Ιανουαρίου 2016]

Αυτή η τροποποίηση διευκρινίζει ότι η χρήση μεθόδων βασισμένων στα έσοδα δεν είναι κατάλληλες για τον υπολογισμό των αποσβέσεων ενός περιουσιακού στοιχείου και επίσης διευκρινίζει πως τα έσοδα δεν θεωρούνται κατάλληλη βάση επιμέτρησης της ανάλωσης των οικονομικών οφελών που ενσωματώνονται σε ένα άυλο περιουσιακό στοιχείο.

ΔΛΠ 16 και ΔΛΠ 41 (Τροποποιήσεις) «Γεωργία: Διαρκείς φυτείες» [εφαρμόζεται στις ετήσιες λογιστικές περιόδους που ξεκινούν την ή μετά την 1 Ιανουαρίου 2016]

Αυτές οι τροποποιήσεις αλλάζουν τη χρηματοοικονομική αναφορά των διαρκών φυτειών, όπως τα αμπέλια και τα δέντρα που παράγουν φρούτα. Οι διαρκείς φυτείες πρέπει να λογιστικοποιούνται με τον ίδιο τρόπο όπως τα ιδιοκατασκευασμένα ενσώματα πάγια. Συνεπώς, οι τροποποιήσεις συμπεριλαμβάνουν τις διαρκείς φυτείες στο πεδίο εφαρμογής του ΔΛΠ 16, αντί του ΔΛΠ 41. Η παραγωγή που αναπτύσσεται στις διαρκείς φυτείες παραμένει στο πεδίο εφαρμογής του ΔΛΠ 41.

ΔΛΠ 27 (Τροποποίηση) «Ατομικές οικονομικές καταστάσεις» [εφαρμόζεται στις ετήσιες λογιστικές περιόδους που ξεκινούν την ή μετά την 1 Ιανουαρίου 2016]

Αυτή η τροποποίηση επιτρέπει στις οικονομικές οντότητες να χρησιμοποιούν την μέθοδο της καθαρής θέσης προκειμένου να λογιστικοποιήσουν τις επενδύσεις σε θυγατρικές, κοινοπραξίες και συγγενείς στις ατομικές τους οικονομικές καταστάσεις και επίσης ξεκαθαρίζει τον ορισμό των ατομικών οικονομικών καταστάσεων.

ΔΛΠ 1 (Τροποποιήσεις) "Γνωστοποιήσεις" [εφαρμόζεται στις ετήσιες λογιστικές περιόδους που ξεκινούν την ή μετά την 1η Ιανουαρίου 2016]

Οι τροποποιήσεις διευκρινίζουν τις οδηγίες του ΔΛΠ 1 σχετικά με τις έννοιες της σημαντικότητας και της συγκέντρωσης, την παρουσίαση των μερικών αθροισμάτων, την δομή των οικονομικών καταστάσεων και τις γνωστοποιήσεις των

λογιστικών πολιτικών.

2.3. Νέα Πρότυπα, Διερμηνείες, αναθεωρήσεις και τροποποιήσεις υφιστάμενων Προτύπων τα οποία δεν έχουν ακόμα τεθεί σε ισχύ ή δεν έχουν εγκριθεί από την Ευρωπαϊκή Ένωση. Ο Όμιλος θα εξετάσει την επίπτωση όλων των παρακάτω στις Οικονομικές Καταστάσεις, αν και δεν αναμένεται να έχουν κάποια επίδραση. Για τα πρότυπα που δεν έχουν εγκριθεί ακόμη από την Ευρωπαϊκή Ένωση η επίδραση στον Όμιλο και στην Εταιρία δεν έχει εκτιμηθεί ακόμα από την Διοίκηση.

ΔΠΧΑ 9 «Χρηματοοικονομικά μέσα» και μεταγενέστερες τροποποιήσεις στο ΔΠΧΑ 9 και ΔΠΧΑ 7 [εφαρμόζεται στις ετήσιες λογιστικές περιόδους που ξεκινούν την ή μετά την 1 Ιανουαρίου 2018]

Το ΔΠΧΑ 9 αντικαθιστά τις πρόνοιες του ΔΛΠ 39 που αφορούν στην ταξινόμηση και επιμέτρηση των χρηματοοικονομικών περιουσιακών στοιχείων και χρηματοοικονομικών υποχρεώσεων και συμπεριλαμβάνει επίσης ένα μοντέλο αναμενόμενων πιστωτικών ζημιών το οποίο αντικαθιστά το μοντέλο των πραγματοποιημένων πιστωτικών ζημιών που εφαρμόζεται σήμερα. Το ΔΠΧΑ 9 καθιερώνει μία προσέγγιση της λογιστικής αντιστάθμισης βασισμένη σε αρχές και αντιμετωπίζει ασυνέπειες και αδυναμίες στο τρέχων μοντέλο του ΔΛΠ 39. Ο Όμιλος βρίσκεται στη διαδικασία εκτίμησης της επίδρασης του ΔΠΧΑ 9 στις οικονομικές του καταστάσεις. Το ΔΠΧΑ 9 δεν μπορεί να εφαρμοστεί νωρίτερα από τον Όμιλο διότι δεν έχει υιοθετηθεί από την Ευρωπαϊκή Ένωση.

ΔΠΧΑ 15 «Έσοδα από Συμβόλαια με Πελάτες» [εφαρμόζεται στις ετήσιες λογιστικές περιόδους που ξεκινούν την ή μετά την 1 Ιανουαρίου 2017]

Το ΔΠΧΑ 15 εκδόθηκε τον Μάιο του 2014. Σκοπός του προτύπου είναι να παρέχει ένα ενιαίο, κατανοητό μοντέλο αναγνώρισης των εσόδων από όλα τα συμβόλαια με πελάτες ώστε να βελτιώσει τη συγκρισιμότητα μεταξύ εταιρειών του ίδιου κλάδου, διαφορετικών κλάδων και διαφορετικών κεφαλαιαγορών. Περιλαμβάνει τις αρχές που πρέπει να εφαρμόσει μία οικονομική οντότητα για να προσδιορίσει την επιμέτρηση των εσόδων και τη χρονική στιγμή της αναγνώρισής τους. Η βασική αρχή είναι ότι μία οικονομική οντότητα θα αναγνωρίσει τα έσοδα με τρόπο που να απεικονίζει τη μεταβίβαση των αγαθών ή υπηρεσιών στους πελάτες στο ποσό το οποίο αναμένει να δικαιούται σε αντάλλαγμα για αυτά τα αγαθά ή τις υπηρεσίες. Ο Όμιλος βρίσκεται στη διαδικασία εκτίμησης της επίδρασης του ΔΠΧΑ 15 στις οικονομικές του καταστάσεις. Το πρότυπο δεν έχει υιοθετηθεί ακόμη από την Ευρωπαϊκή Ένωση.

ΔΠΧΑ 16 «Μισθώσεις» [εφαρμόζεται στις ετήσιες λογιστικές περιόδους που ξεκινούν την ή μετά την 1 Ιανουαρίου 2019]

Το ΔΠΧΑ 16 εκδόθηκε τον Ιανουάριο του 2016 και αντικαθι-

στά το ΔΛΠ 17. Σκοπός του προτύπου είναι να εξασφαλίσει ότι οι μισθωτές και οι εκμισθωτές παρέχουν χρήσιμη πληροφορία που παρουσιάζει εύλογα την ουσία των συναλλαγών που αφορούν μισθώσεις. Το ΔΠΧΑ 16 εισάγει ένα ενιαίο μοντέλο για το λογιστικό χειρισμό από την πλευρά του μισθωτή, το οποίο απαιτεί ο μισθωτής να αναγνωρίζει περιουσιακά στοιχεία και υποχρεώσεις για όλες τις συμβάσεις μισθώσεων με διάρκεια άνω των 12 μηνών, εκτός εάν το υποκείμενο περιουσιακό στοιχείο είναι μη σημαντικής αξίας. Σχετικά με το λογιστικό χειρισμό από την πλευρά του εκμισθωτή, το ΔΠΧΑ 16 ενσωματώνει ουσιαστικά τις απαιτήσεις του ΔΛΠ 17. Επομένως, ο εκμισθωτής συνεχίζει να κατηγοριοποιεί τις συμβάσεις μισθώσεων σε λειτουργικές και χρηματοδοτικές μισθώσεις, και να ακολουθεί διαφορετικό λογιστικό χειρισμό για κάθε τύπο σύμβασης. Ο Όμιλος βρίσκεται στη διαδικασία εκτίμησης της επίδρασης του ΔΠΧΑ 16 στις οικονομικές του καταστάσεις. Το πρότυπο δεν έχει υιοθετηθεί ακόμη από την Ευρωπαϊκή Ένωση.

ΔΠΧΑ 10, ΔΠΧΑ 12 και ΔΛΠ 28 (Τροποποιήσεις) "Εταιρείες επενδύσεων: Εφαρμογή της απαλλαγής από την υποχρέωση ενοποίησης" [εφαρμόζεται στις ετήσιες λογιστικές περιόδους που ξεκινούν την ή μετά την 1η Ιανουαρίου 2016]

Οι τροποποιήσεις διευκρινίζουν την εφαρμογή της απαλλαγής των εταιρειών επενδύσεων και των θυγατρικών τους από την υποχρέωση ενοποίησης. Οι τροποποιήσεις δεν έχουν υιοθετηθεί ακόμη από την Ευρωπαϊκή Ένωση.

ΔΛΠ 12 (Τροποποιήσεις) "Αναγνώριση αναβαλλόμενων φορολογικών απαιτήσεων σε μη πραγματοποιηθείσες ζημιές" [εφαρμόζεται στις ετήσιες λογιστικές περιόδους που ξεκινούν την ή μετά την 1η Ιανουαρίου 2017]

Οι τροποποιήσεις διευκρινίζουν τον λογιστικό χειρισμό σχετικά με την αναγνώριση αναβαλλόμενων φορολογικών απαιτήσεων σε μη πραγματοποιηθείσες ζημιές που έχουν προκύψει από δάνεια που επιμετρώνται στην εύλογη αξία. Οι τροποποιήσεις δεν έχουν υιοθετηθεί ακόμη από την Ευρωπαϊκή Ένωση.

ΔΠΧΑ 14 «Μεταβατικοί λογαριασμοί Ρυθμιζόμενων Δραστηριοτήτων» [εφαρμογή για τις ετήσιες περιόδους που ξεκινούν την ή μετά την 01/01/2016]

Τον Ιανουάριο του 2014, εξέδωσε ένα νέο πρότυπο, το ΔΠΧΑ 14. Στόχος του ενδιάμεσου αυτού προτύπου είναι η ενίσχυση της συγκρισιμότητας των χρηματοοικονομικών αναφορών των εταιρειών που έχουν ρυθμιζόμενες δραστηριότητες. Σε πολλές χώρες υπάρχουν κλάδοι που υπόκεινται σε ειδική ρύθμιση, σύμφωνα με την οποία οι κυβερνητικές αρχές ρυθμίζουν την παροχή και την τιμολόγηση των συγκεκριμένων τύπων δραστηριοτήτων οικονομικής οντότητας. Ο Όμιλος θα εξετάσει την επίπτωση όλων των παραπάνω στις Οικονομικές Καταστάσεις του Ομίλου του, αν και δεν αναμένεται να έχει καμία. (να προσαρμοστεί στον κάθε Όμιλο/Εταιρία). Τα ανωτέρω δεν έχουν υιοθετηθεί από την Ευρωπαϊκή Ένωση.

ΚΥΡΙΕΣ ΛΟΓΙΣΤΙΚΕΣ ΑΡΧΕΣ

Επενδύσεις σε θυγατρικές εταιρείες

Θυγατρικές είναι οι επιχειρήσεις πάνω στις οποίες ασκείται έλεγχος από τον Όμιλο. Η μητρική αποκτά και ασκεί έλεγχο μέσω των δικαιωμάτων ψήφου. Η ύπαρξη τυχόν δυνητικών δικαιωμάτων ψήφου τα οποία είναι ασκήσιμα κατά το χρόνο σύνταξης των οικονομικών καταστάσεων, λαμβάνεται υπόψη προκειμένου να στοιχειοθετηθεί αν η μητρική ασκεί τον έλεγχο επί των θυγατρικών. Οι θυγατρικές ενοποιούνται πλήρως (ολική ενοποίηση) από την ημερομηνία που αποκτάται ο έλεγχος επί αυτών και παύουν να ενοποιούνται από την ημερομηνία που τέτοιος έλεγχος παύει να υφίσταται.

Η εξαγορά θυγατρικής από τον Όμιλο λογιστικοποιείται βάσει της μεθόδου εξαγοράς. Το κόστος κτήσης μιας θυγατρικής είναι η εύλογη αξία των περιουσιακών στοιχείων που δόθηκαν, των μετοχών που εκδόθηκαν και των υποχρεώσεων που αναλήφθηκαν κατά την ημερομηνία της ανταλλαγής, πλέον τυχόν κόστους άμεσα συνδεδεμένου με την συναλλαγή. Τα επιμέρους περιουσιακά στοιχεία, υποχρεώσεις και ενδεχόμενες υποχρεώσεις που αποκτώνται σε μία επιχειρηματική συνένωση επιμετρώνται κατά την εξαγορά στις εύλογες αξίες τους ανεξαρτήτως του ποσοστού συμμετοχής. Το κόστος εξαγοράς πέραν της εύλογης αξίας των επί μέρους στοιχείων που αποκτήθηκαν, καταχωρείται ως υπεραξία. Αν το συνολικό κόστος της εξαγοράς είναι μικρότερο από την εύλογη αξία των επί μέρους στοιχείων που αποκτήθηκαν, η διαφορά καταχωρείται άμεσα στα αποτελέσματα.

Διεταιρικές συναλλαγές, υπόλοιπα και μη πραγματοποιημένα κέρδη από συναλλαγές μεταξύ των εταιρειών του Ομίλου απαλείφονται. Οι μη πραγματοποιημένες ζημιές, επίσης απαλείφονται, αλλά λαμβάνονται υπόψη ως ένδειξη απομείωσης του μεταβιβασθέντος περιουσιακού στοιχείου. Οι λογιστικές αρχές των θυγατρικών έχουν τροποποιηθεί, όπου κρίθηκε απαραίτητο, ώστε να είναι ομοιόμορφες με αυτές που έχουν υιοθετηθεί από τον Όμιλο.

Οι επενδύσεις σε θυγατρικές εταιρείες στις ατομικές οικονομικές καταστάσεις της μητρικής Εταιρείας αποτιμώνται στο κόστος κτήσεώς τους μειούμενο με τυχόν σωρευμένες ζημιές απομείωσης.

Βάση ενοποίησης:

Οι ενοποιημένες οικονομικές καταστάσεις αποτελούνται από τις οικονομικές καταστάσεις της μητρικής και της θυγατρικής εταιρείας του Ομίλου. Στον παρακάτω πίνακα παρουσιάζεται η μητρική και η θυγατρική εταιρεία που περιλήφθηκε στην ενοποίηση μαζί με τα σχετικά ποσοστά συμμετοχής, την χώρα που εδρεύουν καθώς και την δραστηριότητα τους.

ΕΤΑΙΡΕΙΕΣ	% ΟΜΙΛΟΥ	ΧΩΡΑ	ΔΡΑΣΤΗΡΙΟΤΗΤΑ
ΕΥΑΘ Α.Ε.	ΜΗΤΡΙΚΗ	ΕΛΛΑΔΑ	Υπηρεσίες Ύδρευσης & Αποχέτευσης
ΕΥΑΘ ΥΠΗΡΕΣΙΕΣ Α.Ε.	100%	ΕΛΛΑΔΑ	Παροχή πάσης φύσεως Υπηρεσιών Ύδρευσης & Αποχέτευσης, τηλεπικοινωνιακών υπηρεσιών & παραγωγή / πώληση ηλεκτρικής ενέργειας

Ενσώματα πάγια περιουσιακά στοιχεία

Τα ενσώματα πάγια παρουσιάζονται στο κόστος κτήσεως μείον συσσωρευμένες αποσβέσεις και τυχόν απομείωση. Το κόστος κτήσεως περιλαμβάνει όλες τις άμεσα σχετιζόμενες δαπάνες για την απόκτηση των στοιχείων. Μεταγενέστερες δαπάνες καταχωρούνται σε επαύξηση της λογιστικής αξίας των ενσωμάτων παγίων ή ως ξεχωριστό πάγιο μόνον εάν είναι πιθανό τα μελλοντικά οικονομικά οφέλη να εισρεύσουν στον Όμιλο και το κόστος τους μπορεί να επιμετρηθεί αξιόπιστα. Το κόστος επισκευών και συντηρήσεων καταχωρείται στα αποτελέσματα όταν πραγματοποιούνται.

Τα οικόπεδα δεν αποσβένονται. Οι αποσβέσεις των άλλων στοιχείων των ενσωμάτων παγίων υπολογίζονται με την σταθερή μέθοδο με ισόποσες ενδιάμεσες επιβαρύνσεις στο διάστημα της αναμενόμενης ωφέλιμης ζωής του στοιχείου, έτσι ώστε να διαγραφεί το κόστος στην υπολειμματική του αξία, ως εξής:

Κτίρια και τεχνικά έργα	40 έτη
Μηχανήματα και εγκαταστάσεις	5-24 έτη
Μεταφορικά μέσα	5-14 έτη
Έπιπλα και λοιπός εξοπλισμός	3-14 έτη

Οι υπολειμματικές αξίες και οι ωφέλιμες ζωές των ενσωμάτων παγίων υπόκεινται σε επανεξέταση σε κάθε ετήσιο ισολογισμό. Όταν οι λογιστικές αξίες των ενσωμάτων παγίων υπερβαίνουν την ανακτήσιμη αξία τους, οι διαφορές (απομείωση) καταχωρούνται ως έξοδα στ' αποτελέσματα.

Κατά την πώληση ενσωμάτων παγίων, οι διαφορές μεταξύ του τιμήματος που λαμβάνεται και της λογιστικής τους αξίας καταχωρούνται ως κέρδη ή ζημιές στα αποτελέσματα. Χρηματοοικονομικά έξοδα που αφορούν στην κατασκευή στοιχείων ενεργητικού κεφαλαιοποιούνται για το χρονικό διάστημα που απαιτείται μέχρι την ολοκλήρωση της κατασκευής. Όλα τα άλλα χρηματοοικονομικά έξοδα αναγνωρίζονται στα αποτελέσματα χρήσεως.

Ασώματα πάγια περιουσιακά στοιχεία

3.4.1 Λογισμικά προγράμματα

Τα λογισμικά προγράμματα αφορούν το κόστος αγοράς ή ιδιοπαραγωγής, λογισμικού όπως μισθοδοσία, υλικά, υπηρεσίες καθώς και κάθε δαπάνη που έχει πραγματοποιηθεί κατά την ανάπτυξη λογισμικού προκειμένου αυτό να τεθεί σε λειτουργία. Οι δαπάνες που ενισχύουν ή επεκτείνουν την απόδοση των προγραμμάτων λογισμικού πέρα από τις αρχικές προδιαγραφές τους, αναγνωρίζονται ως κεφαλαιουχική δαπάνη και προστίθενται στο αρχικό κόστος του λογισμικού.

Οι αποσβέσεις των λογισμικών προγραμμάτων επιβαρύνουν το λογαριασμό αποτελεσμάτων με την μέθοδο της σταθερής απόσβεσης, καθ' όλη τη διάρκεια της ωφέλιμης ζωής τους. Η εκτιμώμενη διάρκεια της ωφέλιμης ζωής αυτών είναι 6 έτη.

3.4.2 Κόστος έρευνας και ανάπτυξης προϊόντων

Το κόστος έρευνας και ανάπτυξης προϊόντων εξοδοποιείται κατά την πραγματοποίησή του. Τα έξοδα ανάπτυξης πραγματοποιούνται κυρίως για την ανάπτυξη νέων προϊόντων και μεθόδων παραγωγής. Τα κόστη που πραγματοποιούνται για την ανάπτυξη ενός ξεχωριστού προγράμματος αναγνωρίζονται σαν ασώματο πάγιο στοιχείο, μόνο όταν ικανοποιούνται οι απαιτήσεις του ΔΛΠ 38 «Άυλα περιουσιακά στοιχεία».

Απομείωση αξίας περιουσιακών στοιχείων ενεργητικού

Οι ενσώματες και ασώματες ακινητοποιήσεις και άλλα μη κυκλοφορούντα στοιχεία ενεργητικού εξετάζονται για πιθανή ζημία απομείωσης, όποτε γεγονότα ή αλλαγές στις περιστάσεις δείχνουν ότι η λογιστική αξία τους μπορεί να μην είναι ανακτήσιμη. Οποτεδήποτε η λογιστική αξία κάποιου περιουσιακού στοιχείου υπερβαίνει το ανακτήσιμο ποσό του, η αντίστοιχη ζημία απομείωσης του, καταχωρείται στα αποτελέσματα χρήσης. Η ανακτήσιμη αξία ενός περιουσιακού στοιχείου είναι το μεγαλύτερο ποσό μεταξύ της εκτιμώμενης καθαρής τιμής πώλησης και της αξίας χρήσεως αυτού. Καθαρή αξία πώλησης θεωρείται η εφικτή πρόσοδος από την πώληση ενός περιουσιακού στοιχείου στα πλαίσια μίας αμφοτεροβαρούς συναλλαγής στην οποία τα μέρη έχουν πλήρη γνώση και ενεργούν οικειοθελώς, μετά από την αφαίρεση κάθε πρόσθετου άμεσου κόστους διάθεσης του περιουσιακού στοιχείου. Αξία χρήσης είναι η παρούσα αξία των εκτιμώμενων μελλοντικών ταμειακών

ροών που αναμένεται να πραγματοποιηθούν από την συνεχή χρήση ενός περιουσιακού στοιχείου και από την διάθεσή του στο τέλος της εκτιμώμενης ωφέλιμης ζωής του. Εάν δεν υπάρχει δυνατότητα να εκτιμηθεί το ανακτήσιμο ποσό ενός περιουσιακού στοιχείου για το οποίο υπάρχει ένδειξη απομείωσης της αξίας του, τότε προσδιορίζεται το ανακτήσιμο ποσό της μονάδας που δημιουργεί ταμειακές ροές στην οποία ανήκει το περιουσιακό στοιχείο.

Αντιλογισμός ζημιάς απομείωσης της αξίας περιουσιακών στοιχείων που λογίσθηκε σε προηγούμενα έτη, γίνεται μόνο όταν υπάρχουν ικανές ενδείξεις ότι η απομείωση αυτή δεν υπάρχει πλέον ή έχει μειωθεί. Στις περιπτώσεις αυτές ο ανωτέρω αντιλογισμός αναγνωρίζεται ως έσοδο.

Αποθέματα

Τα αποθέματα αποτιμώνται στην χαμηλότερη αξία μεταξύ κόστους κτήσης και της καθαρής ρευστοποιήσιμης αξίας. Το κόστος προσδιορίζεται με τη μέθοδο του μέσου μηνιαίου σταθμικού κόστους. Χρηματοοικονομικά έξοδα δεν περιλαμβάνονται στο κόστος κτήσεως των αποθεμάτων. Η καθαρή ρευστοποιήσιμη αξία εκτιμάται με βάση τις τρέχουσες τιμές πώλησης των αποθεμάτων στα πλαίσια της συνήθους δραστηριότητας αφαιρουμένων και των τυχόν εξόδων πώλησης όπου συντρέχει περίπτωση.

Ειδικότερα τα αποθέματα των εξειδικευμένων ανταλλακτικών των μηχανημάτων, που αγοράζονται κατά το στάδιο της αγοράς του μηχανήματος, θεωρούνται αναπόσπαστο τμήμα της αξίας του μηχανήματος και αποσβένονται μαζί με το μηχανήμα, ενώ οι αντικαταστάσεις των χρησιμοποιούμενων ανταλλακτικών εξοδοποιούνται κατά το χρόνο της αγοράς τους. Σε αντίθεση, τα αναλώσιμα υλικά συντήρησης των μηχανημάτων και τα ανταλλακτικά γενικής χρήσεως περιλαμβάνονται στα αποθέματα και εξοδοποιούνται κατά το χρόνο της ανάλωσής τους.

Εμπορικές και λοιπές απαιτήσεις

Οι απαιτήσεις από πελάτες καταχωρούνται αρχικά στην εύλογη αξία τους και μεταγενέστερα αποτιμώνται στο αναπόσβεστο κόστος με τη χρήση του πραγματικού επιτοκίου, αφαιρουμένων και των ζημιών απομείωσης. Οι ζημιές απομείωσης (απώλειες από επισφαλείς απαιτήσεις) αναγνωρίζονται όταν υπάρχει αντικειμενική απόδειξη ότι ο Όμιλος και η Εταιρεία δεν είναι σε θέση να εισπράξει όλα τα ποσά που οφείλονται με βάση τους συμβατικούς όρους. Το ποσό της ζημιάς απομείωσης είναι η διαφορά μεταξύ της λογιστικής αξίας των απαιτήσεων και της παρούσας αξίας των εκτιμώμενων μελλοντικών ταμειακών ροών, προεξοφλούμενων με το πραγματικό επιτόκιο. Το ποσό της ζημιάς απομείωσης καταχωρείται ως έξοδο στα αποτελέσματα χρήσεως, στο κονδύλι της Κατάστασης Συνολικών Εσόδων «Έξοδα Διάθεσης». Κάθε διαγραφή υπολοίπων επισφαλών απαιτήσεων χρεώνεται στην υπάρχουσα πρόβλεψη για επισφαλείς απαιτήσεις. Για διαγραφή υπολοίπων επισφαλών απαιτήσεων τα οποία υπερβαίνουν την σχηματισμένη

πρόβλεψη, επιβαρύνονται απευθείας τα αποτελέσματα χρήσεως. Σε περίπτωση είσπραξης διεγγραμμένης επισφαλούς απαίτησης, το ποσό θα καταχωρηθεί ως έσοδο στα αποτελέσματα της χρήσης κατά την οποία εισπράχθηκε.

Διαθέσιμα

Τα διαθέσιμα περιλαμβάνουν και τα ισοδύναμα των ταμειακών διαθεσίμων, όπως είναι οι καταθέσεις όψεως και οι καταθέσεις προθεσμίας βραχείας διάρκειας. Τραπεζικές υπεραναλήψεις, που είναι πληρωτέες σε πρώτη ζήτηση και αποτελούν αναπόσπαστο μέρος της διαχείρισης των διαθεσίμων του Ομίλου και της Εταιρείας περιλαμβάνονται, για σκοπούς σύνταξης της κατάστασης ταμειακών ροών, ως συστατικό στοιχείο των ταμειακών διαθεσίμων.

Μετοχικό Κεφάλαιο

Δαπάνες που καταβάλλονται σε τρίτους και σχετίζονται άμεσα με την έκδοση νέων μετοχών καταχωρούνται στα ίδια κεφάλαια, μειωμένα κατά τον αναλογούντα φόρο, ως μείωση του αποθεματικού υπέρ το άρτιο.

Κατά την απόκτηση ιδίων μετοχών, το καταβληθέν τίμημα, συμπεριλαμβανομένων και των σχετικών δαπανών, απεικονίζεται μειωτικά των ιδίων κεφαλαίων.

Δάνεια

Όλα τα δάνεια αρχικώς καταχωρούνται στην εύλογη αξία, πλην των εξόδων απόκτησης των δανείων. Τα δάνεια αποτιμώνται μεταγενέστερα στην αποσβεσθείσα τιμή κτήσης χρησιμοποιώντας την μέθοδο του προεξοφλητικού επιτοκίου. Οποιαδήποτε διαφορά μεταξύ της παροχής (πλην των εξόδων απόκτησης) και της αξίας εξόφλησης αναγνωρίζεται στην κατάσταση αποτελεσμάτων κατά τη διάρκεια της περιόδου των δανείων.

Την 31.12.2015 και 31.12.2014 δεν υφίστανται δανειακές υποχρεώσεις.

Φόρος εισοδήματος

Ο τρέχων και αναβαλλόμενος φόρος εισοδήματος υπολογίζεται βάσει των σχετικών κονδυλίων των οικονομικών καταστάσεων, σύμφωνα με τους φορολογικούς νόμους που ισχύουν στην Ελλάδα. Ο τρέχων φόρος εισοδήματος αφορά, φόρο επί των φορολογητέων κερδών του Ομίλου και της Εταιρείας όπως αναμορφώθηκαν σύμφωνα με τις απαιτήσεις του φορολογικού νόμου, και υπολογίστηκε με βάση τον ισχύοντα φορολογικό συντελεστή.

Η αναβαλλόμενη φορολογία υπολογίζεται χρησιμοποιώντας τη μέθοδο υποχρέωσης (liability method) σε όλες τις προσωρινές φορολογικές διαφορές κατά την ημερομηνία του ισολογισμού μεταξύ της φορολογικής βάσης και της λογιστικής αξίας των περιουσιακών στοιχείων και υποχρεώσεων.

Οι αναμενόμενες φορολογικές επιπτώσεις από τις προσωρινές φορολογικές διαφορές προσδιορίζονται και εμφανίζονται είτε ως μελλοντικές (αναβαλλόμενες) φορολογικές

υποχρεώσεις, είτε ως αναβαλλόμενες φορολογικές απαιτήσεις.

Καταχωρούνται αναβαλλόμενες φορολογικές απαιτήσεις για όλες τις εκπεστές προσωρινές διαφορές και τις μεταφερόμενες φορολογικές ζημιές κατά την έκταση που πιθανολογείται ότι θα υπάρξει διαθέσιμο φορολογητέο κέρδος έναντι του οποίου η εκπεστέα προσωρινή διαφορά μπορεί να αξιοποιηθεί.

Η λογιστική αξία των αναβαλλόμενων φορολογικών απαιτήσεων αναθεωρείται σε κάθε ημερομηνία ισολογισμού και μειώνεται στο βαθμό που δεν πιθανολογείται ότι θα υπάρξουν αρκετά φορολογητέα κέρδη έναντι των οποίων να χρησιμοποιηθεί μέρος ή το σύνολο των αναβαλλόμενων φορολογικών απαιτήσεων.

Οι τρέχουσες φορολογικές απαιτήσεις και υποχρεώσεις για την τρέχουσα και τις προηγούμενες χρήσεις αποτιμώνται στο ποσό που αναμένεται να πληρωθεί στις φορολογικές αρχές (ή να ανακτηθεί από αυτές), με τη χρήση φορολογικών συντελεστών (και φορολογικών νόμων) που έχουν θεσπιστεί, ή ουσιαστικά θεσπιστεί, μέχρι την ημερομηνία του Ισολογισμού.

Μερίσματα

Τα πληρωτέα μερίσματα απεικονίζονται ως υποχρέωση κατά τον χρόνο έγκρισής τους από τη γενική συνέλευση των μετόχων.

Προβλέψεις για παροχές στους εργαζομένους

Η υποχρέωση του Ομίλου και της Εταιρείας προς τα πρόσωπα που εργοδοτούνται από αυτή, για την μελλοντική καταβολή παροχών ανάλογα με το χρόνο της προϋπηρεσίας του καθενός, προσμετράται και απεικονίζεται με βάση το αναμενόμενο να καταβληθεί δεδουλευμένο δικαίωμα του κάθε εργαζόμενου, κατά την ημερομηνία του ισολογισμού, προεξοφλούμενο στην παρούσα του αξία, σε σχέση με τον προβλεπόμενο χρόνο καταβολής του.

Η σχετική υποχρέωση υπολογίζεται με βάση οικονομικές και αναλογιστικές παραδοχές και καθορίζονται χρησιμοποιώντας την αναλογιστική μέθοδο αποτιμήσεως των εκτιμώμενων μονάδων υποχρέωσης (Projected Unit Method). Τα καθαρά κόστη συνταξιοδότησεως της περιόδου συμπεριλαμβάνονται στο κόστος μισθοδοσίας στην επισυναπτόμενη κατάσταση συνολικών εσόδων και αποτελούνται από τη παρούσα αξία των παροχών που έγιναν δεδουλευμένες κατά τη διάρκεια της περιόδου, τους τόκους επί της υποχρέωσης παροχών, το κόστος προγενέστερης υπηρεσίας, τα αναλογιστικά κέρδη ή ζημιές και όποια άλλα πρόσθετα συνταξιοδοτικά κόστη.

Παροχή Ύδατος

Ο όμιλος προσφέρει παροχή ύδατος στους εργαζομένους κατά την διάρκεια της εργασίας τους καθώς και μετά την έξοδο των εργαζομένων από την υπηρεσία λόγω συνταξιοδότησης. Το δικαίωμα σε τέτοιου είδους παροχές

δίνεται συνήθως με την προϋπόθεση ότι ο εργαζόμενος θα παραμείνει σε υπηρεσία μέχρι τη συνταξιοδότησή του και την ολοκλήρωση μιας ελάχιστης χρονικής περιόδου υπηρεσίας. Το αναμενόμενο κόστος αυτών των παροχών αναγνωρίζεται κατά τη διάρκεια της απασχόλησης του εργαζομένου, χρησιμοποιώντας την ίδια λογιστική μεθοδολογία με αυτή των προγραμμάτων καθορισμένων παροχών. Τα αναλογιστικά κέρδη και ζημιές που προκύπτουν από εμπειρικές προσαρμογές και από αλλαγές σε αναλογιστικές υποθέσεις αναγνωρίζονται στα λοιπά συνολικά εισοδήματα στη χρήση που έχουν προκύψει. Η υποχρέωση των παροχών αυτών υπολογίζεται ετησίως από ανεξάρτητο αναλογιστή.

Προβλέψεις για εκτάκτους κινδύνους και έξοδα

Οι προβλέψεις δημιουργούνται όταν ο Όμιλος έχει νομική ή τεκμαιρόμενη υποχρέωση, ως αποτέλεσμα παρελθόντος γεγονότος, και πιθανολογείται ότι θα απαιτηθεί εκροή πόρων ώστε να τακτοποιηθεί η υποχρέωση, και μπορεί να γίνει μια αξιόπιστη εκτίμηση του ποσού.

Οι προβλέψεις επανεξετάζονται στο τέλος κάθε χρήσης και προσαρμόζονται έτσι ώστε να απεικονίζουν τις καλύτερες δυνατές εκτιμήσεις και στην περίπτωση που κρίνεται αναγκαίο, προεξοφλούνται με βάση ένα προ-φόρου προεξοφλητικό επιτόκιο. Οι ενδεχόμενες υποχρεώσεις δεν καταχωρούνται στις οικονομικές καταστάσεις αλλά γνωστοποιούνται, εκτός και αν η πιθανότητα για εκροή πόρων που ενσωματώνουν οικονομικά οφέλη είναι ελάχιστη. Οι ενδεχόμενες απαιτήσεις δεν καταχωρούνται στις οικονομικές καταστάσεις, αλλά γνωστοποιούνται εφόσον η εισροή οικονομικών ωφελειών είναι πιθανή.

Επιχορηγήσεις

Οι επιχορηγήσεις αναγνωρίζονται αρχικά στην ονομαστική αξία τους όταν υπάρχει εύλογη διαβεβαίωση ότι η επιχορήγηση θα ληφθεί και ότι η Εταιρεία θα συμμορφωθεί με όλους τους προβλεπόμενους όρους. Οι επιχορηγήσεις σχετικά με τρέχουσες δαπάνες αναγνωρίζονται στην κατάσταση αποτελεσμάτων κατά τη διάρκεια της περιόδου εκείνης που χρειάζεται για να αντιστοιχίσουν τις δαπάνες εκείνες που είναι προορισμένες να αντισταθμίσουν. Οι επιχορηγήσεις σχετικά με την αγορά ενσώματων ακινητοποιήσεων (παγίων) συμπεριλαμβάνονται στις μακροπρόθεσμες υποχρεώσεις ως έσοδα επομένων χρήσεων και αναγνωρίζονται ως έσοδο και μεταφέρονται στην κατάσταση αποτελεσμάτων χρήσεως, κατά τη διάρκεια της ωφέλιμης ζωής του επιχορηγηθέντος περιουσιακού στοιχείου.

Χρηματοοικονομικά εργαλεία

Τα βασικά χρηματοοικονομικά εργαλεία του Ομίλου είναι τα μετρητά, οι τραπεζικές καταθέσεις και οι βραχυπρόθεσμες απαιτήσεις και υποχρεώσεις. Δεδομένης της βραχυπρόθεσμης φύσεως των εργαλείων αυτών, η διοίκηση του Ομίλου πιστεύει ότι η εύλογη αξία τους ουσιαστικά ταυτίζεται με την αξία στην οποία απεικονίζονται στα λογιστικά βιβλία. Επιπρόσθετα, η διοίκηση πιστεύει ότι τα επιτόκια που καταβάλλονται σε σχέση με τα συναφθέντα δάνεια ισοδυναμούν με τα τρέχοντα εύλογα επιτόκια της αγοράς και, συνεπώς, δεν συντρέχουν οι προϋποθέσεις οποιασδήποτε προσαρμογής της αξίας στην οποία απεικονίζονται οι υποχρεώσεις αυτές. Ο Όμιλος δεν χρησιμοποιεί χρηματοοικονομικά παράγωγα.

Αναγνώριση εσόδων

3.17.1 Πωλήσεις αγαθών

Τα έσοδα από την πώληση αγαθών αναγνωρίζονται όταν μεταφέρονται στον αγοραστή οι σημαντικοί κίνδυνοι και τα οφέλη της ιδιοκτησίας των αγαθών. Τα έσοδα από την παροχή υπηρεσιών βασίζονται στο στάδιο της ολοκλήρωσης, που καθορίζεται από την αναφορά στις έως τώρα αποδοθείσες υπηρεσίες, ως ποσοστό επί των συνολικών υπηρεσιών που προσφέρονται.

3.17.2 Έσοδα από τόκους

Τα έσοδα τόκων αναγνωρίζονται σε βάση χρονικής αναλογίας, λαμβάνοντας υπόψη το υπόλοιπο του αρχικού ποσού και του ισχύοντα συντελεστή της περιόδου έως τη λήξη, όταν καθορίζεται ότι τέτοια έσοδα θα είναι πληρωτέα στον Όμιλο.

3.17.3 Έσοδα από μερίσματα

Τα έσοδα από μερίσματα αναγνωρίζονται ως έσοδο κατά την ημερομηνία έγκρισης της διανομής τους.

Κόστος Χρηματοδότησης

Το καθαρό χρηματοδοτικό κόστος αποτελείται από τους δεδουλευμένους τόκους επί των συναφθέντων δανείων, που υπολογίζονται βάσει της μεθόδου του πραγματικού επιτοκίου.

Κέρδη ανά μετοχή

Τα βασικά κέρδη ανά μετοχή υπολογίζονται διαιρώντας τα καθαρά κέρδη της περιόδου με το μέσο σταθμισμένο αριθμό κοινών μετοχών που είναι σε κυκλοφορία κατά τη διάρκεια της συγκεκριμένης περιόδου, εξαιρώντας τον μέσο όρο των κοινών μετοχών που αποκτήθηκαν από τον Όμιλο ως ίδιες μετοχές.

Μισθώσεις

Οι μισθώσεις παγίων όπου ο Όμιλος ή η Εταιρεία διατηρεί

ουσιωδώς όλους τους κινδύνους και τα οφέλη της ιδιοκτησίας ταξινομούνται ως χρηματοδοτικές μισθώσεις. Οι χρηματοδοτικές μισθώσεις κεφαλαιοποιούνται με την έναρξη της μίσθωσης στη χαμηλότερη μεταξύ της εύλογης αξίας του παγίου στοιχείου ή της παρούσας αξίας των ελάχιστων μισθωμάτων. Οι αντίστοιχες υποχρεώσεις από μισθώματα, καθαρές από χρηματοοικονομικά έξοδα, απεικονίζονται στις υποχρεώσεις. Το μέρος του χρηματοοικονομικού εξόδου που αφορά σε χρηματοδοτικές μισθώσεις αναγνωρίζεται στα αποτελέσματα χρήσης κατά τη διάρκεια της μίσθωσης.

Μισθώσεις όπου ουσιωδώς οι κίνδυνοι και τα οφέλη της ιδιοκτησίας διατηρούνται από τον εκμισθωτή ταξινομούνται ως λειτουργικές μισθώσεις. Οι πληρωμές που γίνονται για λειτουργικές μισθώσεις αναγνωρίζονται στα αποτελέσματα χρήσης σε σταθερή βάση κατά τη διάρκεια της μίσθωσης.

Τμηματική ανάλυση των δραστηριοτήτων του Ομίλου

«Τομέας» ή «τμήμα» των δραστηριοτήτων του Ομίλου είναι κάθε διακεκριμένη επιχειρηματική δραστηριότητα με ιδιόζοντα χαρακτηριστικά ως προς τη φύση της δραστηριότητας και τους επιχειρηματικούς κινδύνους που συνεπάγεται (επιχειρηματικός τομέας). Ανάλογη διάκριση γίνεται με βάση το επιχειρηματικό περιβάλλον στο οποίο αναπτύσσεται η δραστηριότητα (γεωγραφικός τομέας).

Ο Όμιλος δραστηριοποιείται κυρίως στους τομείς Ύδρευσης – Αποχέτευσης, στην ευρύτερη περιοχή του Νομού Θεσσαλονίκης, με στόχο την ορθολογική διαχείριση των υδάτινων πόρων αφενός αλλά και τη συλλογή και επεξεργασία των λυμάτων κατά τέτοιο τρόπο, ώστε να παρέχονται υπηρεσίες υψηλού επιπέδου στο κοινωνικό σύνολο, χάριν της υγιεινής και ενός καθαρού περιβάλλοντος.

Συμψηφισμοί

Χρηματοοικονομικά στοιχεία Ενεργητικού και Παθητικού συμψηφίζονται και το καθαρό ποσό εμφανίζεται στον Ισολογισμό, όταν υπάρχει εφαρμόσιμο νομικό δικαίωμα να συμψηφιστούν και η πρόθεση να πληρωθούν συμψηφιστικά.

Στρογγυλοποιήσεις

Τα ποσά που εμπεριέχονται σε αυτές τις οικονομικές καταστάσεις έχουν στρογγυλοποιηθεί σε χιλιάδες ευρώ. Λόγω του γεγονότος αυτού, διαφορές που ενδέχεται να υπάρχουν οφείλονται σε αυτές τις στρογγυλοποιήσεις.

ΔΙΑΧΕΙΡΙΣΗ ΧΡΗΜΑΤΟΟΙΚΟΝΟΜΙΚΩΝ ΚΙΝΔΥΝΩΝ

Ο Όμιλος εκτίθεται σε διάφορους χρηματοοικονομικούς κινδύνους, οι κυριότεροι εκ των οποίων είναι ο κίνδυνος τιμών και ο πιστωτικός κίνδυνος. Οι πολιτικές διαχείρισεως

των σχετικών κινδύνων του Ομίλου έχουν ως στόχο την ελαχιστοποίηση των αρνητικών επιπτώσεων που μπορεί να έχουν οι κίνδυνοι αυτοί στην χρηματοοικονομική θέση και απόδοση του Ομίλου. Η διαχείριση κινδύνου διενεργείται κατά βάση από την Γενική Διεύθυνση της Εταιρείας, οι σχετικές πολιτικές της οποίας εγκρίνονται από το Διοικητικό Συμβούλιο. Η διαχείριση χρηματοοικονομικών κινδύνων περιλαμβάνει την αναγνώριση, υπολογισμό και αντιστάθμιση των χρηματοοικονομικών κινδύνων σε στενή συνεργασία με τις λειτουργικές μονάδες του Ομίλου.

A. Κίνδυνος της Αγοράς

(i) Συναλλαγματικός κίνδυνος

Ο Όμιλος δεν αντιμετωπίζει συναλλαγματικό κίνδυνο καθώς δεν διενεργεί συναλλαγές σε ξένο νόμισμα πλην του ευρώ.

(ii) Κίνδυνος τιμής

Αναφορικά με το κίνδυνο τιμών ο Όμιλος δεν εκτίθεται σε σημαντικό κίνδυνο διακύμανσης των μεταβλητών που προσδιορίζουν τόσο τα έσοδα όσο και το κόστος. Η τιμολογιακή πολιτική της ΕΥΑΘ ΑΕ

είχε καθοριστεί για τη χρονική περίοδο 1/1/2012 έως και 31/12/2013, προβλέποντας για τη χρήση 2013 ετήσια μεσοσταθμική αύξηση 1% των υπηρεσιών ύδρευσης και 4% των τελών αποχέτευσης (80% από 76%) επί της αξίας ύδατος.

Με την υπ' αριθμό 296/2014 Απόφαση του Δ.Σ. της ΕΥΑΘ ΑΕ, αποφασίσθηκε να ζητηθεί η έκδοση Κ.Υ.Α χρονικής διάρκειας δύο ετών, με την οποία θα καθορισθούν τα τιμολόγια περιόδου 1-1-2014 έως 31-12-2015, στο ίδιο ακριβώς ύψος που είχαν καθορισθεί με την Κ.Υ.Α 4799/19-12-2012, ώστε να εξασφαλισθεί η ομαλή λειτουργία της εταιρείας και να διασφαλισθούν τα έσοδα της, κατά τη φάση της μετάβασής της στο νέο ρυθμιστικό πλαίσιο τιμολόγησης.

(iii) Ταμειακές ροές και δίκαιη αξία επιτοκίου κινδύνου

Ο Όμιλος δεν αντιμετωπίζει κίνδυνο επιτοκίων στις δανειακές του υποχρεώσεις καθώς δεν υφίστανται δανειακές υποχρεώσεις.

Η Διοίκηση παρακολουθεί σε συνεχή βάση τις διακυμάνσεις των επιτοκίων και αξιολογεί κατά περίπτωση τη διάρκεια και το είδος των προθεσμιακών καταθέσεων.

B. Πιστωτικός κίνδυνος

Ο πιστωτικός κίνδυνος διαχειρίζεται σε ομιλική βάση. Ο πιστωτικός κίνδυνος προκύπτει από τα χρηματικά διαθέσιμα και τις καταθέσεις στις τράπεζες, καθώς επίσης και από τις πιστωτικές εκθέσεις στους πελάτες, συμπεριλαμβανομέ-

νων των σημαντικών απαιτήσεων και διενεργηθέντων συναλλαγών.

Στο τέλος της χρήσης η Διοίκηση θεώρησε ότι δεν υπάρχει κανένας σημαντικός πιστωτικός κίνδυνος που να μην καλύπτεται από κάποια εξασφάλιση ή από επαρκή πρόβλεψη επισφαλούς απαιτήσεως. Η μέγιστη έκθεση σε πιστωτικό κίνδυνο αντανακλάται από το ύψος του κάθε στοιχείου του ενεργητικού.

Η εταιρεία ελέγχει διαρκώς τις απαιτήσεις της, είτε χωριστά είτε κατά ομάδα (κατηγορίες πελατών) και ενσωματώνει τις πληροφορίες αυτές στις διαδικασίες του πιστωτικού ελέγχου

Το ταμείο και τα ταμειακά ισοδύναμα δεν ενέχουν πιστωτικό κίνδυνο, επειδή αφορούν κυρίως καταθέσεις σε Τράπεζες με επαρκή πιστοληπτική αξιολόγηση. Στις εμπορικές και λοιπές απαιτήσεις περιλαμβάνονται απαιτήσεις από ιδιώτες πελάτες, οι οποίες έχουν σχετικά περιορισμένο βαθμό κινδύνου απωλειών κυρίως λόγω της ευρείας διασποράς των απαιτήσεων, ενώ για τις απαιτήσεις από το Δημόσιο και ευρύτερο δημόσιο τομέα, η εταιρεία εξετάζει την δυνατότητα είσπραξης των ληξιπρόθεσμων οφειλών μέσω κατάρτισης συμβάσεων ή μέσω νομοθετικών ρυθμίσεων.

Στο τέλος της χρήσης η Διοίκηση θεώρησε ότι δεν υπάρχει κανένας σημαντικός πιστωτικός κίνδυνος που να μην καλύπτεται από κάποια εξασφάλιση ή από επαρκή πρόβλεψη επισφαλούς απαιτήσεως. Η εταιρεία δεν σχηματίζει πρόβλεψη για τις ληξιπρόθεσμες απαιτήσεις από το Δημόσιο καθώς προσδοκά ότι θα τις εισπράξει στο σύνολό τους.

Κανένα από τα χρηματοοικονομικά περιουσιακά στοιχεία δεν έχει εξασφαλιστεί με υποθήκη ή άλλη μορφή πιστωτικής εξασφάλισης.

Γ. Κίνδυνος ρευστότητας

Ο κίνδυνος ρευστότητας διατηρείται σε χαμηλά επίπεδα, μέσω της διαθεσιμότητας επαρκών ταμειακών διαθεσίμων.

Η ληκτότητα των χρηματοοικονομικών υποχρεώσεων την 31η Δεκεμβρίου 2015 για τον Όμιλο και την Εταιρεία αναλύεται ως εξής:

	Όμιλος				Εταιρεία			
	ΒΡΑΧΥΠΡΟΣΘΕΣΜΕΣ		ΜΑΚΡΟΠΡΟΣΘΕΣΜΕΣ		ΒΡΑΧΥΠΡΟΣΘΕΣΜΕΣ		ΜΑΚΡΟΠΡΟΣΘΕΣΜΕΣ	
	Εντός 1 έτους	1 έως 5 έτη	Πάνω από 5 έτη	Σύνολο	Εντός 1 έτους	1 έως 5 έτη	Πάνω από 5 έτη	Σύνολο
Δανεισμός Δημοσίου	-	-	-	-	-	-	-	-
Λοιπές Μακροπρόθεσμες υποχρεώσεις	-	-	13.637	13.637	-	-	13.637	13.637
Προμηθευτές και λοιπές υποχρεώσεις	10.205	-	-	10.205	10.351	-	-	10.351
Βραχυπρόθεσμες φορολογικές υποχρεώσεις	7.711	-	-	7.711	7.695	-	-	7.695
Σύνολο	17.916	-	13.637	31.553	18.046	-	13.637	31.683

Η ληκτότητα των χρηματοοικονομικών υποχρεώσεων την 31η Δεκεμβρίου 2014 για τον Όμιλο και την Εταιρεία αναλύεται ως εξής:

	Όμιλος				Εταιρεία			
	ΒΡΑΧΥΠΡΟΣΘΕΣΜΕΣ		ΜΑΚΡΟΠΡΟΣΘΕΣΜΕΣ		ΒΡΑΧΥΠΡΟΣΘΕΣΜΕΣ		ΜΑΚΡΟΠΡΟΣΘΕΣΜΕΣ	
	Εντός 1 έτους	1 έως 5 έτη	Πάνω από 5 έτη	Σύνολο	Εντός 1 έτους	1 έως 5 έτη	Πάνω από 5 έτη	Σύνολο
Δανεισμός Δημοσίου	-	-	-	-	-	-	-	-
Λοιπές Μακροπρόθεσμες υποχρεώσεις	-	-	13.380	13.380	-	-	13.380	13.380
Προμηθευτές και λοιπές υποχρεώσεις	10.183	-	-	10.183	10.286	-	-	10.286
Βραχυπρόθεσμες φορολογικές υποχρεώσεις	6.507	-	-	6.507	6.449	-	-	6.449
Σύνολο	16.690	-	13.380	30.071	16.735	-	13.380	30.116

Δ. Διαχείριση κεφαλαιουχικού κινδύνου

Ο σκοπός του Ομίλου όταν διαχειρίζεται τα κεφάλαια είναι να εξασφαλίσει την ικανότητα συνεχούς δραστηριότητας, για να παρέχει κέρδη στους μετόχους και οφέλη στους άλλους ενδιαφερόμενους καθώς και να διατηρήσει μια κεφαλαιουχική δομή, η οποία θα μειώνει το κόστος κεφαλαίου.

Το κεφάλαιο επισκοπείται με βάση ένα συντελεστή μόχλευσης. Ο συντελεστής υπολογίζεται ως το καθαρό χρέος διαιρούμενο με το συνολικό κεφάλαιο. Το καθαρό χρέος υπολογίζεται ως ο συνολικός δανεισμός (συμπεριλαμβάνονται βραχυπρόθεσμα και μακροπρόθεσμα δάνεια όπως εμφανίζονται στον ισολογισμό) μείον τα χρηματικά διαθέσιμα. Το συνολικό κεφάλαιο υπολογίζεται ως τα ίδια κεφάλαια που εμφανίζονται στον ισολογισμό συν το καθαρό χρέος. Πιο συγκεκριμένα:

	Ο ΟΜΙΛΟΣ		Η ΕΤΑΙΡΕΙΑ	
	31/12/2015	31/12/2014	31/12/2015	31/12/2014
Συνολικός Δανεισμός	-	-	-	-
Μείον: Χρηματικά Διαθέσιμα	(50.956)	(50.305)	(50.776)	(49.911)
Καθαρό Χρέος	(50.956)	(50.305)	(50.776)	(49.911)
Σύνολο Ιδίων Κεφαλαίων	150.668	145.784	150.434	145.481
Σύνολο κεφαλαίου	99.712	95.480	99.659	95.570
Συντελεστής Μόχλευσης	-51,10%	-52,69%	-50,95%	-52,22%

Προσδιορισμός Εύλογων Αξιών

Η εύλογη αξία των χρηματοοικονομικών στοιχείων που διαπραγματεύονται σε ενεργείς αγορές (χρηματιστήρια) (π.χ. παράγωγα, μετοχές, ομόλογα, αμοιβαία κεφάλαια), προσδιορίζεται από τις δημοσιευόμενες τιμές που ισχύουν κατά την ημερομηνία Αναφοράς των Οικονομικών Καταστάσεων.

Η εύλογη αξία των χρηματοοικονομικών στοιχείων που δεν διαπραγματεύονται σε ενεργείς αγορές προσδιορίζεται με τη χρήση τεχνικών αποτίμησης και παραδοχών που στηρίζονται σε δεδομένα της αγοράς κατά την ημερομηνία Αναφοράς των Οικονομικών Καταστάσεων.

Τα ποσά με τα οποία εμφανίζονται στον ισολογισμό τα διαθέσιμα, οι βραχυπρόθεσμες απαιτήσεις και υποχρεώσεις, προσεγγίζουν τις αντίστοιχες εύλογες τους αξίες λόγω της βραχυπρόθεσμης λήξεώς τους. Η ονομαστική αξία μείον προβλέψεις για επισφάλειες των εμπορικών απαιτήσεων εκτιμάται ότι προσεγγίζει την πραγματική τους αξία.

ΣΗΜΑΝΤΙΚΕΣ ΛΟΓΙΣΤΙΚΕΣ ΕΚΤΙΜΗΣΕΙΣ ΚΑΙ ΠΑΡΑΔΟΧΕΣ

Η ετοιμασία των οικονομικών καταστάσεων σύμφωνα με τα ΔΠΧΑ απαιτεί τη χρήση ορισμένων σημαντικών λογιστικών εκτιμήσεων, οι οποίες δύναται να επηρεάσουν τα λογιστικά υπόλοιπα του Ισολογισμού με τις απαιτούμενες γνωστοποιήσεις και την άσκηση κρίσης από τη Διοίκηση στη διαδικασία εφαρμογής των λογιστικών αρχών. Επίσης απαιτείται η χρήση υπολογισμών και υποθέσεων που επηρεάζουν τα αναφερθέντα ποσά των περιουσιακών στοιχείων και υποχρεώσεων, τη γνωστοποίηση ενδεχόμενων απαιτήσεων και υποχρεώσεων κατά την ημερομηνία των οικονομικών καταστάσεων και τα αναφερθέντα ποσά εισοδημάτων και εξόδων κατά τη διάρκεια του έτους υπό αναφορά. Παρά το γεγονός ότι αυτοί οι υπολογισμοί βασίζονται στην καλύτερη δυνατή γνώση της Διοίκησης σε σχέση με τις τρέχουσες συνθήκες και ενέργειες, τα πραγματικά μελλοντικά αποτελέσματα μπορεί τελικά να διαφέρουν από αυτούς τους υπολογισμούς. Οι εκτιμήσεις και οι κρίσεις της διοίκησης είναι υπό συνεχή επανεξέταση με βάση τα ιστορικά δεδομένα και τις προσδοκίες για τα μελλοντικά γεγονότα, που κρίνονται εύλογες σύμφωνα με τα ισχύοντα. Οι βασικές εκτιμήσεις και αξιολογικές κρίσεις οι οποίες αναφέρονται σε δεδομένα η εξέλιξη των οποίων θα μπορούσε να επηρεάσει τα κονδύλια των οικονομικών καταστάσεων κατά τους επόμενους δώδεκα μήνες έχουν ως ακολούθως:

Επισφαλείς απαιτήσεις

Ο Όμιλος και η Εταιρεία απομειώνουν την αξία των εμπορικών απαιτήσεών τους όταν υπάρχουν δεδομένα ή ενδείξεις οι οποίες καταδεικνύουν ότι η είσπραξη έκαστης απαίτησης στο σύνολό της ή κατά ένα μέρος δεν είναι πιθανή. Η Διοίκηση του Ομίλου της Εταιρείας προβαίνει σε περιοδική επανεκτίμηση της επάρκειας της σχηματισμένης προβλέψεως επισφαλών απαιτήσεων σε συνάρτηση με την πιστωτική της πολιτική και λαμβάνοντας υπόψη στοιχεία της Νομικής Υπηρεσίας, τα οποία προκύπτουν βάσει επεξεργασίας ιστορικών δεδομένων και πρόσφατων εξελίξεων των υποθέσεων που διαχειρίζεται.

Πρόβλεψη για φόρο εισοδήματος

Η πρόβλεψη για φόρο εισοδήματος υπολογίζεται σύμφωνα με εκτίμηση των φόρων που θα καταβληθούν στις φορολογικές αρχές και περιλαμβάνει τον τρέχοντα φόρο εισοδήματος για κάθε χρήση και πρόβλεψη για τους πρόσθετους φόρους που πιθανόν να προκύψουν σε μελλοντικούς φορολογικούς ελέγχους. Προκειμένου να προσδιοριστεί η πρόβλεψη του Ομίλου και της Εταιρείας για τους φόρους εισοδήματος απαιτείται ουσιαστική αντίληψη των ανωτέρω. Η τελική εκκαθά-

ριση των φόρων εισοδήματος πιθανόν να αποκλίνει από τα σχετικά ποσά τα οποία έχουν καταχωρηθεί στις οικονομικές καταστάσεις του Ομίλου και της Εταιρείας και οι διαφορές αυτές θα επηρεάσουν το φόρο εισοδήματος και τις προβλέψεις για αναβαλλόμενους φόρους.

Προβλέψεις για παροχές στους εργαζομένους

Η υποχρέωση παροχών στους εργαζομένους προσδιορίζεται βάσει μελέτης ανεξάρτητων αναλογιστών. Η τελική υποχρέωση μπορεί να διαφέρει από αυτή του αναλογιστικού υπολογισμού λόγω διαφορετικών πραγματικών στοιχείων, που σχετίζονται με το προεξοφλητικό επιτόκιο, τον πληθωρισμό, τις μισθολογικές αυξήσεις, δημογραφικά και άλλα στοιχεία. Επίσης, και η υποχρέωση της παροχής ύδατος υπολογίζεται και αυτή ετησίως από ανεξάρτητο αναλογιστή.

Αποσβέσεις ενσώματων και ασώματων ακινητοποιήσεων

Ο Όμιλος υπολογίζει αποσβέσεις επί των ενσώματων και ασώματων ακινητοποιήσεων της βάσει εκτιμήσεων της ωφέλιμης ζωής αυτών. Η υπολειμματική αξία και η ωφέλιμη ζωή των ακινητοποιήσεων αυτών επανεξετάζονται και προσδιορίζονται σε κάθε ημερομηνία κατάρτισης ισολογισμού, εάν αυτό θεωρείται αναγκαίο.

Επίδικες Υποθέσεις

Ο Όμιλος αναγνωρίζει πρόβλεψη για επίδικες υποθέσεις βάσει στοιχείων από τη Νομική Υπηρεσία του Ομίλου

ΠΛΗΡΟΦΟΡΗΣΗ ΚΑΤΑ ΤΟΜΕΑ

Η διοίκηση του Ομίλου (Chief Operating Decision Maker) υπεύθυνοι για την λήψη των οικονομικών αποφάσεων αξιολογώντας την δραστηριότητα του έχει χαρακτηρίσει ως τομείς δραστηριότητας την Παροχή Υπηρεσιών Ύδρευσης και την Παροχή Υπηρεσιών Αποχέτευσης. Η ανάλυση ανά τομέα δραστηριότητας έχει ως κάτωθι:

Ανάλυση ανά Επιχειρηματικό Τομέα (πρωτεύων τύπος πληροφόρησης)

Κατανομή κατάστασης αποτελεσμάτων ανά επιχειρηματικό τομέα

Δεδομένα ομίλου για την περίοδο 01.01 - 31.12.2015

	Παροχή Υπηρεσιών Ύδρευσης	Παροχή Υπηρεσιών Αποχέτευσης	ΣΥΝΟΛΟ ΟΜΙΛΟΥ
Πωλήσεις προς τρίτους	47.351	25.698	73.048
Μείον: Σύνολο κόστους πωλήσεων	(26.890)	(20.090)	(46.980)
Μικτό κέρδος (ζημιά)	20.461	5.608	26.068
Κέρδη/(Ζημιές) προ φόρων, χρηματοδοτικών και επενδυτικών αποτελεσμάτων	16.252	3.323	19.575
Καθαρά Χρηματοοικονομικά Έσοδα	762	364	1.126
Αποτέλεσμα συνήθων εργασιών	17.014	3.687	20.701
Αποτελέσματα προ φόρων	17.014	3.687	20.701
Φόρος εισοδήματος	(5.931)	(1.285)	(7.217)
Αποτελέσματα μετά φόρων	<u>11.083</u>	<u>2.402</u>	<u>13.485</u>
Κέρδη/(Ζημιές) προ φόρων, χρηματοδοτικών, επενδυτικών αποτελεσμάτων και αποσβέσεων	<u>21.198</u>	<u>4.140</u>	<u>25.338</u>

Δεδομένα ομίλου για την περίοδο 01.01 - 31.12.2014

	Παροχή Υπηρεσιών Υδρευσης	Παροχή Υπηρεσιών Αποχέτευσης	ΣΥΝΟΛΟ ΟΜΙΛΟΥ
Πωλήσεις προς τρίτους	47.785	25.907	73.693
Μείον: Σύνολο κόστους πωλήσεων	(28.233)	(19.191)	(47.425)
Μικτό κέρδος (ζημιά)	19.552	6.716	26.268
Κέρδη/(Ζημιές) προ φόρων, χρηματοδοτικών και επενδυτικών αποτελεσμάτων	14.425	3.936	18.361
Καθαρά Χρηματοοικονομικά Έσοδα	1.310	661	1.972
Αποτέλεσμα συνήθων εργασιών	15.735	4.597	20.333
Αποτελέσματα προ φόρων	15.735	4.597	20.333
Φόρος εισοδήματος	(5.378)	(1.571)	(6.950)
Αποτελέσματα μετά φόρων	10.357	3.026	13.383
Κέρδη/(Ζημιές) προ φόρων, χρηματοδοτικών, επενδυτικών αποτελεσμάτων και αποσβέσεων	19.385	4.856	24.241

Κατανομή Ενεργητικού και Υποχρεώσεων ανά επιχειρηματικό τομέα

Δεδομένα ομίλου για 31.12.2015

Δεδομένα ομίλου	Παροχή Υπηρεσιών Υδρευσης	Παροχή Υπηρεσιών Αποχέτευσης	ΣΥΝΟΛΟ ΟΜΙΛΟΥ
Πάγιο ενεργητικό	49.746	31.825	81.572
Πελάτες και λοιπές απαιτήσεις	35.821	19.441	55.262
Μη Κατανεμημένα Στοιχεία Ενεργητικού	-	-	58.401
Σύνολο Ενεργητικού	85.568	51.266	195.235
Μελλοντικά έσοδα επιχορηγήσεων	-	2.742	2.742
Υποχρεώσεις	5.893	5.366	10.205
Δάνεια	-	-	-
Μη Κατανεμημένα Στοιχεία Υποχρεώσεων	-	-	182.288
Σύνολο Υποχρεώσεων	5.893	8.108	195.235
Προσθήκες Ενσωμάτων και Ασωμάτων Ακινητοποιήσεων	2.708	4.270	6.978

Δεδομένα ομίλου για 31.12.2014

Δεδομένα ομίλου	Παροχή Υπηρεσιών Υδρευσης	Παροχή Υπηρεσιών Αποχέτευσης	ΣΥΝΟΛΟ ΟΜΙΛΟΥ
Πάγιο ενεργητικό	45.386	35.413	80.799
Πελάτες και λουτές απαιτήσεις	32.881	17.826	50.707
Μη Κατανεμημένα Στοιχεία Ενεργητικού	-	-	57.866
Σύνολο Ενεργητικού	78.267	53.240	189.373
Μελλοντικά έσοδα επιχορηγήσεων	-	3.117	3.117
Υποχρεώσεις	7.613	5.932	10.183
Δάνεια	-	0	0
Μη Κατανεμημένα Στοιχεία Υποχρεώσεων	-	-	176.073
Σύνολο Υποχρεώσεων	7.613	9.049	189.373

Προσθήκες Ενσωμάτων και Ασωμάτων Ακινήτοποιήσεων 3.637 2.384 6.021

Ανάλυση ανά Γεωγραφικό Τομέα (δευτερεύων τύπος πληροφόρησης)

Η έδρα του Ομίλου είναι στην Ελλάδα και όλες οι δραστηριότητες διενεργούνται στην Ελλάδα.

ΕΝΣΩΜΑΤΕΣ ΑΚΙΝΗΤΟΠΟΙΗΣΕΙΣ

Τα ενσώματα πάγια περιουσιακά στοιχεία του Ομίλου αναλύονται ως ακολούθως:

	Ο ΟΜΙΛΟΣ						Σύνολο
	Γήπεδα- Οικόπεδα	Κτίρια και κτιριακές εγκαταστάσεις	Μηχανήματα και μηχανολογικές εγκαταστάσεις	Μεταφορικά μέσα	Έπιπλα και λουτός εξοπλισμός	Ακινήτοποιήσεις υπό εξέλιξη	
Αξία κτήσεως ή αποτίμησης							
Υπόλοιπο 01.01.2015	18.896	5.826	101.387	1.497	3.200	5.779	136.585
Προσθήκες 01.01 - 31.12.2015	-	-	1.122	359	228	5.201	6.910
Ανακατανομές 01.01 - 31.12.2015	-	-	2.413	-	-	(2.413)	-
Εκποιήσεις 01.01 - 31.12.2015	-	-	-	(27)	-	-	(27)
Σύνολο στις 31.12.2015	18.896	5.826	104.921	1.828	3.428	8.568	143.467
Σωρευμένες Αποσβέσεις							
Υπόλοιπο 01.01.2015	-	1.603	50.861	1.023	2.445	-	55.931
Αποσβέσεις περιόδου 01.01 - 31.12.2015	-	146	5.766	62	171	-	6.144
Εκποιήσεις 01.01 - 31.12.2015	-	-	-	(27)	-	-	(27)
Σύνολο στις 31.12.2015	-	1.748	56.626	1.057	2.617	-	62.048
Καθαρή αναπόσβεστη αξία 31.12.2014	18.896	4.223	50.525	473	755	5.779	80.652
Καθαρή αναπόσβεστη αξία 31.12.2015	18.896	4.078	48.295	771	811	8.568	81.418

Ο ΟΜΙΛΟΣ							
Γήπεδα-Οικόπεδα	Κτίρια και κτιριακές εγκαταστάσεις	Μηχανήματα και μηχανολογικές εγκαταστάσεις	Μεταφορικά μέσα	Έπιπλα και λοιπός εξοπλισμός	Ακίνητοποιήσεις υπό εξέλιξη	Σύνολο	
Αξία κτήσεως ή αποτίμησης							
Υπόλοιπο 01.01.2014	18.896	5.826	95.828	1.202	3.048	5.856	130.657
Προσθήκες 01.01 - 31.12.2014	-	-	994	313	152	4.487	5.946
Ανακατανομές 01.01 - 31.12.2014	-	-	4.564	-	-	(4.564)	0
Εκποιήσεις 01.01 - 31.12.2014	-	-	-	(19)	-	-	(19)
Σύνολο στις 31.12.2014	18.896	5.826	101.386	1.496	3.200	5.779	136.583
Σωρευμένες αποσβέσεις							
Υπόλοιπο 01.01.2014	-	1.457	45.109	1.001	2.217	-	49.783
Αποσβέσεις περιόδου 01.01 - 31.12.2014	-	146	5.752	41	228	-	6167
Εκποιήσεις 01.01 - 31.12.2014	-	-	-	(19)	-	-	(19)
Σύνολο στις 31.12.2014	-	1.603	50.861	1.023	2.445	-	55.931
Καθαρή αναπόσβεστη αξία 31.12.2014	18.896	4.223	50.525	473	755	5.779	80.652

Τα ενσώματα πάγια περιουσιακά στοιχεία της Εταιρείας αναλύονται ως ακολούθως:

Η ΕΤΑΙΡΙΑ							
Γήπεδα-Οικόπεδα	Κτίρια και κτιριακές εγκαταστάσεις	Μηχανήματα και μηχανολογικές εγκαταστάσεις	Μεταφορικά μέσα	Έπιπλα και λοιπός εξοπλισμός	Ακίνητοποιήσεις υπό εξέλιξη	Σύνολο	
Αξία κτήσεως ή αποτίμησης							
Υπόλοιπο 01.01.2015	18.896	5.826	101.387	1.497	3.197	5.779	136.582
Προσθήκες 01.01 - 31.12.2015	-	-	1.122	359	225	5.201	6.908
Ανακατανομές 01.01 - 31.12.2015	-	-	2.413	-	-	(2.413)	-
Εκποιήσεις 01.01 - 31.12.2015	-	-	-	(27)	-	-	(27)
Σύνολο στις 31.12.2015	18.896	5.826	104.925	1.832	3.423	8.568	143.462
Σωρευμένες Αποσβέσεις							
Υπόλοιπο 01.01.2015	-	1.603	50.861	1.023	2.444	-	55.930
Αποσβέσεις περιόδου 01.01 - 31.12.2015	-	146	5.766	62	173	-	6.146
Εκποιήσεις 01.01 - 31.12.2015	-	-	-	(27)	-	-	(27)
Σύνολο στις 31.12.2015	-	1.748	56.626	1.057	2.618	-	62.049
Καθαρή αναπόσβεστη αξία 31.12.2014	18.896	4.223	50.525	473	756	5.779	80.652
Καθαρή αναπόσβεστη αξία 31.12.2015	18.896	4.078	48.299	775	806	8.568	81.415

	Η ΕΤΑΙΡΕΙΑ						Σύνολο
	Γήπεδα-Οικόπεδα	Κτίρια και κτιριακές εγκαταστάσεις	Μηχανήματα και μηχανολογικές εγκαταστάσεις	Μεταφορικά μέσα	Επιπλα και λοιπός εξοπλισμός	Ακίνητοποιήσεις υπό εξέλιξη	
Αξία κτήσεως ή αποτίμησης							
Υπόλοιπο 01.01.2014	18.896	5.826	95.828	1.202	3.046	5.856	130.654
Προσθήκες 01.01 - 31.12.2014	-	-	994	313	152	4.487	5.946
Ανακατανομές 01.01 - 31.12.2014	-	-	4.564	-	-	(4.564)	0
Εκποιήσεις 01.01 - 31.12.2014	-	-	-	(19)	-	-	(19)
Σύνολο στις 31.12.2014	18.896	5.826	101.386	1.496	3.198	5.779	136.581
Σωρευμένες αποσβέσεις							
Υπόλοιπο 01.01.2014	-	1.457	45.109	1.001	2.215	-	49.781
Αποσβέσεις περιόδου 01.01 - 31.12.2014	-	146	5.752	41	228	-	6167
Εκποιήσεις 01.01 - 31.12.2014	-	-	-	(19)	-	-	(19)
Σύνολο στις 31.12.2014	-	1.603	50.861	1.023	2.442	-	55.928
Καθαρή αναπόσβεστη αξία 31.12.2014	18.896	4.223	50.525	473	756	5.779	80.653

Επί των παγίων περιουσιακών στοιχείων του Ομίλου και της Εταιρείας δεν υπάρχουν εμπράγματα βάρη.

ΑΣΩΜΑΤΕΣ ΑΚΙΝΗΤΟΠΟΙΗΣΕΙΣ

	Ο ΟΜΙΛΟΣ		Η ΕΤΑΙΡΙΑ	
	Λογισμικά Προγράμματα	Σύνολο	Λογισμικά Προγράμματα	Σύνολο
Αξία κτήσεως ή αποτίμησης				
Υπόλοιπο 01.01.2015	711	711	707	707
Προσθήκες 01.01 - 31.12.2015	51	51	51	51
Σύνολο στις 31.12.2015	763	763	758	758
Σωρευμένες Αποσβέσεις				
Υπόλοιπο 01.01.2015	570	570	566	566
Αποσβέσεις περιόδου 01.01 - 31.12.2015	40	40	40	40
Σύνολο στις 31.12.2015	610	610	606	606
Καθαρή αναπόσβεστη αξία 31.12.2014	146	146	146	146
Καθαρή αναπόσβεστη αξία 31.12.2015	153	153	153	153

	Ο ΟΜΙΛΟΣ		Η ΕΤΑΙΡΙΑ	
	Λογισμικά Προγράμματα	Σύνολο	Λογισμικά Προγράμματα	Σύνολο
Αξία κτήσεως ή αποτίμησης				
Υπόλοιπο 01.01.2014	626	626	621	621
Προσθήκες 01.01 - 31.12.2014	85	85	85	85
Σύνολο στις 31.12.2014	711	711	707	707
Σωρευμένες Αποσβέσεις				
Υπόλοιπο 01.01.2014	536	536	532	532
Αποσβέσεις περιόδου 01.01 - 31.12.2014	33	33	33	33
Σύνολο στις 31.12.2014	570	570	566	566
Καθαρή αναπόσβεστη αξία 31.12.2014	146	146	146	146

ΣΥΜΜΕΤΟΧΕΣ ΣΕ ΘΥΓΑΤΡΙΚΕΣ ΕΤΑΙΡΕΙΕΣ

Οι συμμετοχές της Εταιρείας σε θυγατρικές επιχειρήσεις και οι αντίστοιχες κινήσεις αυτών για την χρήση αναλύονται ως εξής:

	31/12/2015	31/12/2014
Υπόλοιπο έναρξης	60	60
Πρόβλεψη απομείωσης	-	-
	60	60
Πώληση θυγατρικής	-	-
Υπόλοιπο λήξης	60	60

Η Εταιρεία έχει καταχωρίσει ως έσοδο κατά την τρέχουσα χρήση το εγκεκριμένο μέρισμα από τη θυγατρική της ποσού €51. Το μέρισμα δεν είχε εισπραχθεί μέχρι την 31.12.2015.

ΜΑΚΡΟΠΡΟΘΕΣΜΕΣ ΑΠΑΙΤΗΣΕΙΣ

Οι μακροπρόθεσμες απαιτήσεις, κατά την 31^η Δεκεμβρίου 2015, αντιπροσωπεύουν κυρίως δοσμένες εγγυήσεις ΔΕΗ, ύψους €400 (2014: €394) καθώς και από μακροπρόθεσμες εμπορικές απαιτήσεις έπειτα από διακανονισμούς που πραγματοποιήθηκαν για την εξόφλησή τους, ύψους € 1.532 (2014: €1.138).

	Ο ΟΜΙΛΟΣ		Η ΕΤΑΙΡΙΑ	
	31-Δεκ-15	31-Δεκ-14	31-Δεκ-15	31-Δεκ-14
Πρώτες και βοηθητικές ύλες-ανάλωμα-ανταλλακτικά	1.081	1.365	1.081	1.365
Απομείωση Αποθεμάτων	(35)	(91)	(35)	(91)
Σύνολο μετά την απομείωση	1.045	1.274	1.045	1.274

Επί των αποθεμάτων του Ομίλου υφίσταται πρόβλεψη απομείωσης ποσού €35 (2014: €91).

Επί των αποθεμάτων του Ομίλου δεν υφίστανται ενέχυρα.

ΕΜΠΟΡΙΚΕΣ ΚΑΙ ΛΟΙΠΕΣ ΑΠΑΙΤΗΣΕΙΣ

Οι συνολικές απαιτήσεις του Ομίλου και της Εταιρείας αναλύονται ως ακολούθως:

	Ο ΟΜΙΛΟΣ		Η ΕΤΑΙΡΕΙΑ	
	31-Δεκ-15	31-Δεκ-14	31-Δεκ-15	31-Δεκ-14
Εμπορικές απαιτήσεις	41.758	39.997	41.729	39.955
Βραχ. απαιτήσεις κατά συνδεδεμένων	-	-	131	144
Επισφαλείς - Επίδικοι πελάτες και χρεώστες	20.429	17.692	20.429	17.692
Χρεώστες διάφοροι	8.244	6.044	8.159	6.018
Λογαριασμοί διαχείρισης προκαταβολών και πιστώσεων	114	119	114	119
Έξοδα επόμενων χρήσεων	298	83	298	83
Έσοδα χρήσεως εισπρακτέα	4.848	4.465	4.848	4.465
	75.691	68.399	75.709	68.475
Μείον: Πρόβλεψη επισφαλών απαιτήσεων	(20.429)	(17.692)	(20.429)	(17.692)
Σύνολο εμπορικών και λοιπών απαιτήσεων	55.262	50.707	55.280	50.783

Οι λογιστικές αξίες των ανωτέρω απαιτήσεων αντιπροσωπεύουν την εύλογη αξία τους και δεν απαιτείται προεξόφληση κατά την ημερομηνία του Ισολογισμού. Δεν υπάρχει συγκέντρωση του πιστωτικού κινδύνου σε σχέση με τις απαιτήσεις από πελάτες, καθώς η Εταιρεία έχει μεγάλο αριθμό πελατών και ο πιστωτικός κίνδυνος διασπείρεται.

Σημειώνεται ότι το υπόλοιπο του λογαριασμού «Χρεώστες διάφοροι» κατά την 31/12/2015 συνολικού ποσού €8.244, αφορά προκαταβολή φόρου εισοδήματος και λοιπούς παρακρατούμενους φόρους ποσού €7.203, και απαιτήσεις από λοιπούς χρεώστες ποσού €1.041.

Επιπλέον σημειώνεται ότι το υπόλοιπο του λογαριασμού «Έσοδα χρήσεως εισπρακτέα» κατά την 31/12/2015 ποσού €4.848, αφορά δεδουλευμένα έσοδα της ΕΥΑΘ Α.Ε. της χρήσεως 01/01/2015-31/12/2015 (στην οποία και καταχωρήθηκαν) ύψους €3.082 τα οποία πρόκειται να τιμολογηθούν σε επόμενη περίοδο, έσοδα επιχορήγησης από Υ.Π.Ο.ΜΕ.ΔΙ. ποσού €1.500 και λοιπά έσοδα εισπρακτέα ποσού €351.

Ο λογαριασμός διαχείρισης προκαταβολών και πιστώσεων κατά την 31/12/2015 περιλαμβάνει κυρίως απαιτήσεις-λογαριασμούς προς απόδοση των εισπρακτόρων και λοιπών συνεργατών της Εταιρείας.

Η μεταβολή των επισφαλών απαιτήσεων και της διενεργηθείσας πρόβλεψης αναλύεται ως εξής:

	Ο ΟΜΙΛΟΣ		Η ΕΤΑΙΡΕΙΑ	
	31-Δεκ-15	31-Δεκ-14	31-Δεκ-15	31-Δεκ-14
Υπόλοιπο 1 Ιανουαρίου 2015 / 1 Ιανουαρίου 2014	17.692	15.584	17.692	15.584
Άυξηση	2.736	4.870	2.736	4.870
Μείωση-Διαγραφές Πελατών	-	(2.761)	-	(2.761)
Υπόλοιπο 31 Δεκεμβρίου 2015 / 31 Δεκεμβρίου 2014	20.429	17.692	20.429	17.692

Ο πίνακας Ενηλικίωσης των εμπορικών απαιτήσεων έχει ως εξής:

ΠΙΝΑΚΑΣ ΕΝΗΛΙΚΙΩΣΗΣ ΕΜΠΟΡΙΚΩΝ ΑΠΑΙΤΗΣΕΩΝ 31/12/2015

	Ο ΟΜΙΛΟΣ		Η ΕΤΑΙΡΕΙΑ	
	ΕΝΤΟΣ 12 ΜΗΝΩΝ	ΑΝΩ ΤΩΝ 12 ΜΗΝΩΝ	ΕΝΤΟΣ 12 ΜΗΝΩΝ	ΑΝΩ ΤΩΝ 12 ΜΗΝΩΝ
Πελάτες και Λοιπές Απαιτήσεις	25.008	16.595	24.979	16.595
Βραχ.Απαιτήσεις κατά συνδεδεμένων επιχειρήσεων	-	-	131	-
Επισφαλείς-Επίδοκοι Πελάτες και Χρεώστες	-	20.429	-	20.429
Μείον: Προβλέψεις	-	(20.429)	-	(20.429)
Σύνολο	25.008	16.595	25.110	16.595

ΠΙΝΑΚΑΣ ΕΝΗΛΙΚΙΩΣΗΣ ΕΜΠΟΡΙΚΩΝ ΑΠΑΙΤΗΣΕΩΝ 31/12/2014

	Ο ΟΜΙΛΟΣ		Η ΕΤΑΙΡΕΙΑ	
	ΕΝΤΟΣ 12 ΜΗΝΩΝ	ΑΝΩ ΤΩΝ 12 ΜΗΝΩΝ	ΕΝΤΟΣ 12 ΜΗΝΩΝ	ΑΝΩ ΤΩΝ 12 ΜΗΝΩΝ
Πελάτες και Λοιπές Απαιτήσεις	26.225	13.772	26.183	13.772
Βραχ.Απαιτήσεις κατά συνδεδεμένων επιχειρήσεων	-	-	144	-
Επισφαλείς-Επίδοκοι Πελάτες και Χρεώστες	-	17.692	-	17.692
Μείον: Προβλέψεις	-	(17.692)	-	(17.692)
Σύνολο	26.225	13.772	26.327	13.772

ΑΝΑΛΥΣΗ ΜΗ ΕΠΙΣΦΑΛΩΝ ΑΠΑΙΤΗΣΕΩΝ ΑΝΩ ΤΩΝ 12 ΜΗΝΩΝ

	Ο ΟΜΙΛΟΣ		Η ΕΤΑΙΡΕΙΑ	
	31-Δεκ-15	31-Δεκ-14	31-Δεκ-15	31-Δεκ-14
Απαιτήσεις από Δημόσιο και Ευρύτερο Δημόσιο	3	3.077	3	3.077
Λοιπές μη επισφαλείς απαιτήσεις από ιδιώτες	16.592	10.695	16.592	10.695
Σύνολο	16.595	13.772	16.595	13.772

Η μητρική εταιρεία τιμολογεί τους πελάτες – καταναλωτές νερού τρεις φορές το χρόνο. Έκαστη τιμολόγηση αφορά στην κατανάλωση νερού ενός ημερολογιακού τετραμήνου. Από το έτος 2007 η διοίκηση της Εταιρείας αποφάσισε να χρεώνει με τόκους υπερημερίας τους καταναλωτές εκείνους, οι οποίοι καθυστερούσαν τουλάχιστον ένα μήνα να εξοφλήσουν το λογαριασμό τους.

Οι εμπορικές απαιτήσεις πελατών του Ομίλου οι οποίες ήταν εισπρακτέες εντός 12 μηνών ανέρχονταν κατά την 31/12/2015 στο ποσό των €25.008 (2014: €26.225). Οι απαιτήσεις πελατών που ήταν εισπρακτέες άνω των 12 μηνών κατά την ημερομηνία κλεισίματος της χρήσης ανέρχονταν σε €37.024 (2014: €31.464) εκ των οποίων: i) απαιτήσεις συνολικού ποσού €20.429 (2014: €17.692) έχουν χαρακτηριστεί ως επισφαλείς και ii) απαιτήσεις συνολικού ποσού €16.595 (2014: €13.772) δεν χαρακτηρίστηκαν ως επισφαλείς. Οι εισπρακτέες άνω των 12 μηνών μη επισφαλείς απαιτήσεις περιλαμβάνουν απαιτήσεις από το Δημόσιο και Ευρύτερο Δημόσιο ποσού €3 (2014: €3.077) καθώς επίσης και απαιτήσεις από ιδιώτες ποσού €16.592 (2014: €10.695), τις οποίες η διοίκηση της Εταιρείας βάσιμα πιστεύει πως θα τις εισπράξει.

Στις λοιπές απαιτήσεις, περιλαμβάνεται απαίτηση ποσού €400 από την ΕΥΑΘ ΠΑΓΙΩΝ, η οποία προέκυψε μετά τον συμψηφισμό οφειλών της ΕΥΑΘ ΑΕ με την αξία των μεταβιβασθέντων παγίων περιουσιακών στοιχείων προς την ΕΥΑΘ ΠΑΓΙΩΝ. Η εν λόγω μεταβίβαση, σύμφωνα με την απάντηση που έλαβε η εταιρεία από το Υπουργείο Οικονομικών σε υποβληθέν ερώτημα της, θεωρείται παράδοση αγαθών και υπάγεται σε ΦΠΑ, το συνολικό ποσό του οποίου ανήλθε σε € 1.681.

ΤΑΜΕΙΑΚΑ ΔΙΑΘΕΣΙΜΑ ΚΑΙ ΙΣΟΔΥΝΑΜΑ

	Ο ΟΜΙΛΟΣ		Η ΕΤΑΙΡΕΙΑ	
	31-Δεκ-15	31-Δεκ-14	31-Δεκ-15	31-Δεκ-14
Ταμειακά διαθέσιμα	132	139	132	139
Καταθέσεις όψεως και προθεσμίας	50.824	50.164	50.644	49.771
Σύνολο	50.957	50.305	50.776	49.911

Τα διαθέσιμα αντιπροσωπεύουν μετρητά στα ταμεία της Εταιρείας και της θυγατρικής της και τραπεζικές καταθέσεις διαθέσιμες σε πρώτη ζήτηση.

Η διαβάθμιση των διαθεσίμων με βάση τους δείκτες πιστοληπτικής αξιολόγησης του οίκου FITCH έχει ως εξής:

Πιστωτική διαβάθμιση στα ταμειακά διαθέσιμα (Οίκος Fitch)

	Ο ΟΜΙΛΟΣ		Η ΕΤΑΙΡΕΙΑ	
	31-Δεκ-15	31-Δεκ-14	31-Δεκ-15	31-Δεκ-14
RD	47.604	47.148	47.424	46.771
Καταθέσεις όψεως και προθεσμίας σε τράπεζες που δεν αξιολογούνται από τον Οίκο Fitch	3.220	3.016	3.220	3.000
Σύνολο	50.824	50.164	50.644	49.771

ΜΕΤΟΧΙΚΟ ΚΕΦΑΛΑΙΟ

	31-Δεκ-15	31-Δεκ-14
Αριθμός ονομαστικών μετοχών	36.300.000	36.300.000
Ονομαστική αξία ανά μετοχή (σε Ευρώ)	1,12	1,12
Ονομαστική Αξία	40.656.000	40.656.000
Διαφορά από έκδοση μετοχών υπέρ το άρτιο	2.829.985	2.829.985

Οι μετοχές της Εταιρείας είναι εισηγμένες στην κατηγορία Μεγάλης Κεφαλαιοποίησης του Χρηματιστηρίου Αθηνών.

Σύμφωνα με το Μητρώο Μετόχων της Εταιρείας, κατά την 31/12/2015, οι μέτοχοι με σημαντικό ποσοστό συμμετοχής στην Εταιρεία ήταν οι εξής:

ΜΕΤΟΧΟΣ	Αριθμός μετοχών που κατέχει	Ποσοστό συμμετοχής κατά την 31.12.2015
Ταμείο Αξιοποίησης Ιδιωτικής Περιουσίας του Δημοσίου Α.Ε.	26.868.000	74,02%
Λοιποί μέτοχοι	9.432.000	25,98%
Σύνολο	36.300.000	100,00%

ΑΠΟΘΕΜΑΤΙΚΑ

	Ο ΟΜΙΛΟΣ		Η ΕΤΑΙΡΕΙΑ	
	31-Δεκ-15	31-Δεκ-14	31-Δεκ-15	31-Δεκ-14
Τακτικό Αποθεματικό	10.564	9.881	10.541	9.858
Αφορολόγητα αποθεματικά ειδικών διατάξεων νόμων	399	399	399	399
Αποθεματικό για ίδιες μετοχές	1	1	1	1
Λοιπά Αποθεματικά	16.584	16.584	16.584	16.584
Υπόλοιπο	27.549	26.865	27.525	26.842

Σύμφωνα με τις διατάξεις της Ελληνικής εταιρικής νομοθεσίας, η δημιουργία «τακτικού αποθεματικού» - με την κατ' έτος μεταφορά ποσού ίσου με το 5% των ετησίων, μετά από φόρους, κερδών – είναι υποχρεωτική μέχρι να φθάσει το ύψος του αποθεματικού το 1/3 του μετοχικού κεφαλαίου. Το «τακτικό αποθεματικό» διανέμεται μόνο κατά τη διάλυση της Εταιρείας μπορεί, όμως, να συμψηφισθεί με συσσωρευμένες ζημίες.

Τα αποθεματικά φορολογικών νόμων δημιουργήθηκαν με βάση τις διατάξεις της φορολογικής νομοθεσίας οι οποίες, είτε παρέχουν τη δυνατότητα μετάθεσης της φορολογίας ορισμένων εισοδημάτων στο χρόνο της διανομής τους προς τους μετόχους, είτε παρέχουν φορολογικές ελαφρύνσεις ως κίνητρο διενέργειας επενδύσεων.

Το αποθεματικό για ίδιες μετοχές αποτελεί κλασματικά δικαιώματα μετοχών από αύξηση μετοχικού κεφαλαίου με διανομή δωρεάν μετοχών την 17/1/2003.

Η τακτική γενική συνέλευση της 30^{ης} Ιουνίου 2014 ενέκρινε την διανομή στους μετόχους αφορολόγητου αποθεματικού καθαρού ποσού €2.373, που είχε σχηματισθεί σύμφωνα με τις διατάξεις του Ν.2238/1994 και την καταβολή του αναλογούντος φόρου, όπως προβλέπεται στο άρθρο 72 του Ν.4172/2013. Επίσης η ίδια γενική συνέλευση, ενέκρινε την διανομή στους μετόχους του αδιάθετου υπολοίπου των αντληθέντων κεφαλαίων, ποσού €3.695 κατά το 2014.

ΠΡΟΒΛΕΨΕΙΣ ΓΙΑ ΠΑΡΟΧΕΣ ΠΡΟΣ ΤΟΥΣ ΕΡΓΑΖΟΜΕΝΟΥΣ / ΠΡΟΒΛΕΨΕΙΣ ΓΙΑ ΠΑΡΟΧΗ ΥΔΑΤΟΣ

Η υποχρέωση του Ομίλου και της Εταιρείας προς τα πρόσωπα που εργάζονται στην Ελλάδα, για την μελλοντική καταβολή παροχών ανάλογα με το χρόνο της προϋπηρεσίας του καθενός, προσμετράται και απεικονίζεται με βάση το αναμενόμενο να καταβληθεί δεδουλευμένο δικαίωμα του κάθε εργαζόμενου, κατά την ημερομηνία του ισολογισμού, προεξοφλούμενο στην παρούσα του αξία, σε σχέση με τον προβλεπόμενο χρόνο καταβολής του. Οι δουλευμένες παροχές κάθε περιόδου επιβαρύνουν τα αποτελέσματα χρήσεως με αντίστοιχη αύξηση της συνταξιοδοτικής υποχρέωσης. Οι πληρωμές παροχών που διενεργούνται στους υπαλλήλους που αποχωρούν λόγω συνταξιοδοτήσεως μειώνουν αντίστοιχα τη συνταξιοδοτική υποχρέωση.

Η παρούσα αξία είναι εκτίμηση που γίνεται σε συγκεκριμένη χρονική στιγμή (παρόν). Με την εκτίμηση αυτή γίνεται υπολογισμός ενός ποσού το οποίο θεωρείται ότι εκφράζει το οικονομικό ισοδύναμο (στο παρόν) ενός ή περισσότερων ποσών τα οποία πρόκειται να καταβληθούν σε μελλοντικές χρονικές στιγμές. Η ανάγκη του υπολογισμού της παρούσας αξίας προκύπτει από την πάγια αρχή ότι ποσά που αναφέρονται σε διαφορετικές χρονικές στιγμές δεν είναι συγκρίσιμα. Για να μπορεί να γίνει σύγκριση δύο ή περισσότερων ποσών αυτά πρέπει να "αναχθούν" στην ίδια ημερομηνία.

Η υποχρέωση που προκύπτει από την υπάρχουσα συμπληρωμένη υπηρεσία είναι ίση με την παρούσα αξία όλων των παροχών οι οποίες έχουν σωρευτεί μέχρι την ημέρα της εκτίμησης (δηλ. αυτών που αντιστοιχούν στην συμπληρωμένη υπηρεσία των μελών την ημέρα της εκτίμησης) και βασίζονται στις εκτιμώμενες τελικές συντάξιμες αποδοχές των ενεργών μελών.

Οι εισφορές, είναι η παρούσα αξία της αύξησης που θα προκύψει για τις παροχές λόγω της υπηρεσίας ενός έτους, που θα προστεθεί κατά τον επόμενο χρόνο από την ημέρα της εκτίμησης, θα αναφέρονται στην υπηρεσία αυτού του χρόνου και θα βασίζονται στις εκτιμώμενες τελικές αποδοχές των ενεργών μελών. Αυτό γίνεται με τον υπολογισμό της παρούσας αξίας η οποία είναι η μόνη αποδεκτή από το IAS 19.

Ο αριθμός του απασχολούμενου στην Εταιρεία προσωπικού και το αντίστοιχο κόστος μισθοδοσίας του, έχουν ως ακολούθως:

	Ο ΟΜΙΛΟΣ		Η ΕΤΑΙΡΕΙΑ	
	01/01-31/12/2015	01/01-31/12/2014	01/01-31/12/2015	01/01-31/12/2014
Έξοδα μισθοδοσίας	6.750	7.031	6.750	7.031
Εργοδοτικές εισφορές	1.694	1.833	1.694	1.833
Παρεπόμενες παροχές και έξοδα προσωπικού	189	163	189	163
Πρόβλεψη αποζημίωσης προσωπικού λόγω εξόδου από την υπηρεσία	851	151	851	151
Συνολικό κόστος	9.484	9.178	9.484	9.178
Αριθμός εργαζομένων μόνιμης απασχόλησης	224	229	224	229

Η υποχρέωση του Ομίλου και της Εταιρείας για καταβολή αποζημιώσεων στο προσωπικό της που αποχωρεί λόγω συνταξιοδότησεως προσδιορίστηκε βάσει αναλογιστικής μελέτης η οποία εκπονήθηκε από ανεξάρτητη εταιρεία αναγνωρισμένων αναλογιστών. Τα βασικά οικονομικά μεγέθη και υποθέσεις της αναλογιστικής μελέτης έχουν ως ακολούθως:

	Ο ΟΜΙΛΟΣ		Η ΕΤΑΙΡΕΙΑ	
	31-Δεκ-15	31-Δεκ-14	31-Δεκ-15	31-Δεκ-14
Προβλέψεις για παροχές συνταξιοδότησης	2.223	2.398	2.223	2.398
Προβλέψεις για παροχή ύδατος	1.560	946	1.560	946
	3.783	3.345	3.783	3.345

Τα βασικά οικονομικά μεγέθη και υποθέσεις της αναλογιστικής μελέτης για παροχές αποζημίωσης έχουν ως ακολούθως:

Μεταβολές στην καθαρή υποχρέωση αναγνωρισμένη στον Ισολογισμό

	Ο ΟΜΙΛΟΣ		Η ΕΤΑΙΡΕΙΑ	
	31-Δεκ-15	31-Δεκ-14	31-Δεκ-15	31-Δεκ-14
Παρούσα αξία μη χρηματοδοτούμενων υποχρεώσεων	2.223	2.398	2.223	2.398
Καθαρή υποχρέωση αναγνωρισμένη στον Ισολογισμό	2.223	2.398	2.223	2.398

Ποσά αναγνωρισμένα στο λογαριασμό αποτελεσμάτων

	Ο ΟΜΙΛΟΣ		Η ΕΤΑΙΡΕΙΑ	
	31-Δεκ-15	31-Δεκ-14	31-Δεκ-15	31-Δεκ-14
Κόστος τρέχουσας απασχόλησης	100	49	100	49
Τόκος στην υποχρέωση	86	64	86	64
Κανονικό έξοδο στο λογαριασμό αποτελεσμάτων	186	113	186	113
Κόστος περικοπών/διακανονισμών/τερματισμού υπηρεσίας	-	38	-	38
Συνολικό έξοδο στον λογαριασμό αποτελεσμάτων	186	151	186	151

Μεταβολές στην καθαρή υποχρέωση αναγνωρισμένη στον Ισολογισμό

	Ο ΟΜΙΛΟΣ		Η ΕΤΑΙΡΕΙΑ	
	31-Δεκ-15	31-Δεκ-14	31-Δεκ-15	31-Δεκ-14
Καθαρή υποχρέωση κατά την έναρξη του έτους	2.398	2.030	2.398	2.030
Παροχές που πληρώθηκαν από τον εργοδότη	(208)	(200)	(208)	(200)
Σύνολο δαπάνης που αναγνωρίστηκε στο λογαριασμό αποτελεσμάτων	186	151	186	151
Ποσά που αναγνωρίστηκαν απευθείας στην κατάσταση συνολικών εσόδου	(154)	418	(154)	418
Καθαρή υποχρέωση στο τέλος του έτους	2.223	2.398	2.223	2.398

Επαναμετρήσεις

(Κέρδη)/Ζημίες από μεταβολή παραδοχών	(182)	(362)	(182)	(362)
(Κέρδη)/Ζημίες προερχόμενα από την τρέχουσα χρήση	27	(56)	27	(56)
Σύνολο χρεώσεων στα λοιπά συνολικά έσοδα	(154)	(418)	(154)	(418)

Μεταβολή στην παρούσα αξία της υποχρέωσης

Παρούσα αξία υποχρέωσης στην αρχή της περιόδου	2.398	2.030	2.398	2.030
Κόστος τρέχουσας απασχόλησης	100	49	100	49
Κόστος τόκου	86	64	86	64
Παροχές που πληρώθηκαν από τον εργοδότη	(208)	(200)	(208)	(200)
Κόστος περικοπών/διακανονισμών/τερματισμού υπηρεσίας	-	38	-	38
Ποσά Αναγνωρισμένα στα λοιπά συνολικά έσοδα	(154)	418	(154)	418
Παρούσα αξία υποχρέωσης στο τέλος της περιόδου	2.223	2.398	2.223	2.398

Αναμενόμενες Πληρωτέες Παροχές στο προσωπικό	354	301	354	301
--	-----	-----	-----	-----

Αναλογιστικές παραδοχές

Προεξοφλητικό επιτόκιο	2,32%	1,83%	2,32%	1,83%
Πληθωρισμός	2,00%	2,00%	2,00%	2,00%
Μελλοντικές αυξήσεις μισθών	0,00% (για 2016-2018) 2,5% (επειτα)	0,00% (για 2015) 2,5% (επειτα)	0,00% (για 2016-2018) 2,5% (επειτα)	0,00% (για 2015) 2,5% (επειτα)
Ρυθμός Αύξησης Συνταξιοδότησης	0,00%	0,00%	0,00%	0,00%
Διάρκεια Προγράμματος Καθορισμένων Παροχών	12,00	12,00	12,00	12,00

Τα βασικά οικονομικά μεγέθη και υποθέσεις της αναλογιστικής μελέτης για την παροχή ύδατος έχουν ως ακολούθως:

Μεταβολές στην καθαρή υποχρέωση αναγνωρισμένη στον Ισολογισμό

	Ο ΟΜΙΛΟΣ		Η ΕΤΑΙΡΕΙΑ	
	31-Δεκ-15	31-Δεκ-14	31-Δεκ-15	31-Δεκ-14
Παρούσα αξία μη χρηματοδοτούμενων υποχρεώσεων	1.560	946	1.560	946
Καθαρή υποχρέωση αναγνωρισμένη στον ισολογισμό	1.560	946	1.560	946

Ποσά αναγνωρισμένα στο λογαριασμό αποτελεσμάτων

	Ο ΟΜΙΛΟΣ		Η ΕΤΑΙΡΕΙΑ	
	31-Δεκ-15	31-Δεκ-14	31-Δεκ-15	31-Δεκ-14
Κόστος τρέχουσας απασχόλησης	8	5	8	5
Τόκος στην υποχρέωση	17	26	17	26
Κανονικό έξοδο στο λογαριασμό αποτελεσμάτων	25	31	25	31
Αναγνώριση κόστους προϋπηρεσίας	640	-	640	-
Συνολικό έξοδο στον λογαριασμό αποτελεσμάτων	664	31	664	31

Μεταβολές στην καθαρή υποχρέωση αναγνωρισμένη στον Ισολογισμό

	Ο ΟΜΙΛΟΣ		Η ΕΤΑΙΡΕΙΑ	
	31-Δεκ-15	31-Δεκ-14	31-Δεκ-15	31-Δεκ-14
Καθαρή υποχρέωση κατά την έναρξη του έτους	946	767	946	767
Παροχές που πληρώθηκαν από τον εργοδότη	(48)	(50)	(48)	(50)
Σύνολο δαπάνης που αναγνωρίστηκε στο λογαριασμό αποτελεσμάτων	664	31	664	31
Ποσό που αναγνωρίστηκε απευθείας στην κατάσταση συνολικών εσόδου	(3)	199	(3)	199
Καθαρή υποχρέωση στο τέλος του έτους	1.560	946	1.560	946

Επαναμετρήσεις

(Κέρδη)/Ζημίες από μεταβολή παραδοχών	52	(157)	52	(157)
(Κέρδη)/Ζημίες προερχόμενα από την τρέχουσα χρήση	(49)	(42)	(49)	(42)
Σύνολο χρεώσεων στα λοιπά συνολικά έσοδα	3	(199)	3	(199)

Μεταβολή στην παρούσα αξία της υποχρέωσης

Παρούσα αξία υποχρέωσης στην αρχή της περιόδου	946	767	946	767
Κόστος τρέχουσας απασχόλησης	8	5	8	5
Κόστος τόκου	17	26	17	26
Παροχές που πληρώθηκαν από τον εργοδότη	(48)	(50)	(48)	(50)
Ποσά Αναγνωρισμένα στα λοιπά συνολικά έσοδα	(3)	199	(3)	199
Παρούσα αξία υποχρέωσης στο τέλος της περιόδου	1.560	946	1.560	946

Αναμενόμενες Πληρωτέες Παροχές στο προσωπικό	89	50	89	50
--	----	----	----	----

Αναλογιστικές παραδοχές

Προεξοφλητικό επιτόκιο	2,32%	1,83%	2,32%	1,83%
Πληθωρισμός	2,00%	2,00%	2,00%	2,00%
Μελλοντικές αυξήσεις μισθών	0,00% (για 2016-2018) 2,5% (επειτα)	0,00% (για 2015) 2,5% (επειτα)	0,00% (για 2016-2018) 2,5% (επειτα)	0,00% (για 2015) 2,5% (επειτα)
Ρυθμός Αύξησης Συνταξιοδότησης	0,00%	0,00%	0,00%	0,00%
Διάρκεια Προγράμματος Καθορισμένων Παροχών	11,57	12,00	11,57	12,00

Κατά την ημερομηνία αποτίμησης 31/12/2015, εάν είχαμε χρησιμοποιήσει επιτόκιο προεξόφλησης 3% ετησίως αντί για 2,32%, τότε η συνολική υποχρέωση θα ήταν χαμηλότερη κατά 7,4% περίπου. Επίσης, εάν είχαμε χρησιμοποιήσει επιτόκιο προεξόφλησης 2% αντί για 2,32% τότε η συνολική υποχρέωση θα ήταν υψηλότερη κατά 3,7% περίπου.

Με βάση την αναλογιστική μελέτη η μικτή αξία του ποσού αναγνωρισμένου στα λοιπά συνολικά έσοδα ανέρχεται σε €157K εκ του οποίου το καθαρό ποσό ανέρχεται σε €111 και ο αναλογούν αναβαλλόμενος φόρος σε €45.

ΠΡΟΒΛΕΨΕΙΣ ΓΙΑ ΕΝΔΕΧΟΜΕΝΟΥΣ ΚΙΝΔΥΝΟΥΣ ΚΑΙ ΕΞΟΔΑ

Πρόβλεψη ποσού € 3.252 αφορά την κάλυψη ενδεχόμενων υποχρεώσεων που πιθανώς προκύψουν κατά την δικαστική διευθέτηση επίδικων διαφορών με τρίτα μέρη καθώς και με το προσωπικό του Ομίλου και της Εταιρείας.

Πρόβλεψη ποσού € 2.200 αφορά το θέμα της συσσωρευμένη ποσότητα ιλύος όπως αυτό περιγράφεται αναλυτικά στη σημείωση 30.

Για τις χρήσεις 2009 και 2010 οι οποίες παραμένουν φορολογικά ανέλεγκτες, η σχετική σχηματισμένη πρόβλεψη ανήλθε σε € 1.037. (βλέπε σημ. 28)

Μακροπρόθεσμες προβλέψεις	ΟΜΙΛΟΣ ΚΑΙ ΕΤΑΙΡΕΙΑ			
	Εκκρεμείς δικαστικές υποθέσεις	Προβλέψεις φόρων	Προβλέψεις για εκτάκτου κινδύνους	Σύνολο
1 Ιανουαρίου 2015	2.321	1.037	3.700	7.058
Πρόσθετες προβλέψεις χρήσεως	932	-	-	932
Χρησιμοποιηθείσες προβλέψεις/Αντιλογισμός προβλέψεων χρήσεως	-	-	(1.500)	(1.500)
31 Δεκεμβρίου 2015	3.252	1.037	2.200	6.489

ΕΠΙΧΟΡΗΓΗΣΕΙΣ

	Ο ΟΜΙΛΟΣ		Η ΕΤΑΙΡΕΙΑ	
	31-Δεκ-15	31-Δεκ-14	31-Δεκ-15	31-Δεκ-14
Υπόλοιπα αρχής χρήσης	3.117	3.420	3.117	3.420
Είσπραξη νέων επιχορηγήσεων	45	17	45	17
Απόσβεση επιχορηγήσεων με μεταφορά στα αποτελέσματα της χρήσης	(420)	(320)	(420)	(320)
Υπόλοιπα τέλους περιόδου	2.742	3.117	2.742	3.117

Οι επιχορηγήσεις αφορούν κυρίως την κατασκευή του δικτύου ύδρευσης και αποχέτευσης της εταιρείας για τις οποίες έχουν τηρηθεί όλες οι υποχρεώσεις της εταιρείας για την λήψη αυτών και ως εκ τούτου δεν τίθεται θέμα επιστροφής τους.

ΛΟΙΠΕΣ ΜΑΚΡΟΠΡΟΘΕΣΜΕΣ ΥΠΟΧΡΕΩΣΕΙΣ

Το ποσό € 13.637 την 31/12/2015 και € 13.380 την 31/12/2014 αφορά εγγυήσεις από πελάτες για την χρήση του μετρητή, εισπραχθείσες κατά την αρχική σύνδεση παροχής. Οι εν λόγω εγγυήσεις επιστρέφονται (χωρίς τόκο) με τον τερματισμό της σύνδεσης από μέρος του πελάτη. Οι ανωτέρω εγγυήσεις έχουν καταχωρηθεί στην ονομαστική τους αξία, και όχι στην εύλογη αξία τους κατά την αρχική καταχώρηση και μεταγενέστερα στο αναπόσβεστο κόστος τους, επειδή μπορούν να απαιτηθούν από τους καταναλωτές σε οποιοδήποτε χρόνο

ΕΜΠΟΡΙΚΕΣ ΚΑΙ ΛΟΙΠΕΣ ΥΠΟΧΡΕΩΣΕΙΣ

Οι συνολικές υποχρεώσεις του Ομίλου και της Εταιρείας προς προμηθευτές και λοιπούς τρίτους αναλύονται ως ακολούθως:

	Ο ΟΜΙΛΟΣ		Η ΕΤΑΙΡΕΙΑ	
	31-Δεκ-15	31-Δεκ-14	31-Δεκ-15	31-Δεκ-14
Προμηθευτές	6.283	5.789	6.263	5.771
Επιταγές πληρωτέες	2	9	2	8
Λοιποί φόροι-Τέλη	1.194	1.233	1.194	1.233
Ασφαλιστικοί Οργανισμοί	306	310	306	310
Υποχρεώσεις προς συνδεδεμένα μέρη	-	-	231	196
Δεδουλευμένα έξοδα	1.538	1.380	1.531	1.373
Μερίσματα πληρωτέα	111	105	111	105
Πιστωτές διάφοροι	771	1.054	713	986
Λοιποί μεταβατικοί λογαριασμοί παθητικού	-	303	-	303
Σύνολο	10.205	10.183	10.351	10.286

Η ληκτότητα των Προμηθευτών και λοιπών υποχρεώσεων για τον Όμιλο και την Εταιρεία αναλύεται ως εξής:

	Ο ΟΜΙΛΟΣ		Η ΕΤΑΙΡΕΙΑ	
	ΒΡΑΧΥΠΡΟΘΕΣΜΕΣ 2015		ΒΡΑΧΥΠΡΟΘΕΣΜΕΣ 2015	
	ΕΝΤΟΣ 6 ΜΗΝΩΝ	ΑΠΟ 6 ΕΩΣ 12 ΜΗΝΕΣ	ΕΝΤΟΣ 6 ΜΗΝΩΝ	ΑΠΟ 6 ΕΩΣ 12 ΜΗΝΕΣ
Προμηθευτές	6.283		6.263	
Επιταγές Πληρωτέες	2		2	
Ασφαλιστικοί Οργανισμοί	306		306	
Μερίσματα Πληρωτέα	111		111	
Υποχρεώσεις προς συνδεδεμένες επιχ./κοινοπραξ	-		231	
Πιστωτές Διάφοροι	371	400	312	400
Έξοδα χρήσεως δεδουλευμένα	1.538		1.531	
Λοιποί φόροι και τέλη	1.194		1.194	
Σύνολο	9.805	400	9.951	400

	Ο ΟΜΙΛΟΣ		Η ΕΤΑΙΡΕΙΑ	
	ΒΡΑΧΥΠΡΟΘΕΣΜΕΣ 2014		ΒΡΑΧΥΠΡΟΘΕΣΜΕΣ 2014	
	ΕΝΤΟΣ 6 ΜΗΝΩΝ	ΑΠΟ 6 ΕΩΣ 12 ΜΗΝΕΣ	ΕΝΤΟΣ 6 ΜΗΝΩΝ	ΑΠΟ 6 ΕΩΣ 12 ΜΗΝΕΣ
Προμηθευτές	5.789		5.771	
Επιταγές Πληρωτέες	9		8	
Ασφαλιστικοί Οργανισμοί	310		310	
Μερίσματα Πληρωτέα	105		105	
Υποχρεώσεις προς συνδεδεμένες επιχ./κοινοπραξ	-		196	
Πιστωτές Διάφοροι	527	527	459	527
Έξοδα χρήσεως δεδουλευμένα	1.380		1.373	
Λοιποί φόροι και τέλη	1.233		1.233	
Λοιποί μεταβατικοί λογαριασμοί Παθητικού	303		303	
Σύνολο	9.656	527	9.759	527

ΒΡΑΧΥΠΡΟΘΕΣΜΕΣ ΦΟΡΟΛΟΓΙΚΕΣ ΥΠΟΧΡΕΩΣΕΙΣ

Οι βραχυπρόθεσμες φορολογικές υποχρεώσεις του Ομίλου και της Εταιρείας αναλύονται ως ακολούθως:

	Ο ΟΜΙΛΟΣ		Η ΕΤΑΙΡΕΙΑ	
	31-Δεκ-15	31-Δεκ-14	31-Δεκ-15	31-Δεκ-14
Φόρος εισοδήματος	7.711	6.507	7.695	6.449
	7.711	6.507	7.695	6.449

ΑΝΑΛΥΣΗ ΕΞΟΔΩΝ ΑΝΑ ΚΑΤΗΓΟΡΙΑ

Τα έξοδα ανά κατηγορία αναλύονται ως ακολούθως για τη χρήση 2015 για τον Όμιλο και για την Εταιρεία:

Για την περίοδο που έληξε την 31.12.2015	Ο ΟΜΙΛΟΣ				Σύνολο
	Κόστος Παραγωγής	Έξοδα διάθεσης & διανομής	Έξοδα διοικητικής λειτουργίας	Έξοδα ερευνών & ανάπτυξης	
Κόστος Αναλωθέντων	2.224	-	-	-	2.224
Ιδιοπαραγωγή	(359)	-	-	-	(359)
Αμοιβές και έξοδα προσωπικού	6.873	945	1.572	94	9.484
Αμοιβές και έξοδα τρίτων	1.992	229	875	48	3.145
Ηλεκτρικό Ρεύμα	12.764	13	54	-	12.831
Ενοίκια	147	31	190	-	368
Έξοδα Επισκευών και Συντηρήσεων	15.614	33	115	3	15.765
Λοιπές Παροχές Τρίτων	1.456	65	107	-	1.628
Έξοδα από Φόρους και Τέλη	403	48	92	46	589
Διάφορα έξοδα	1.331	18	555	3	1.907
Αποσβέσεις ενσώματων & άυλων παγίων	4.535	705	901	46	6.186
Πρόβλεψη Επισφαλών Απαιτήσεων	-	2.736	-	-	2.736
Σύνολο	46.980	4.824	4.461	239	56.505

Η ΕΤΑΙΡΕΙΑ

Για την περίοδο που έληξε την 31.12.2015	Κόστος Παραγωγής	Έξοδα διάθεσης & διανομής	Έξοδα διοικητικής λειτουργίας	Έξοδα ερευνών & ανάπτυξης	Σύνολο
Κόστος Αναλωθέντων	2.224	-	-	-	2.224
Ιδιοπαραγωγή	(359)	-	-	-	(359)
Αμοιβές και έξοδα προσωπικού	6.873	945	1.572	94	9.484
Αμοιβές και έξοδα τρίτων	1.158	902	961	147	3.169
Ηλεκτρικό Ρεύμα	12.764	13	54	-	12.831
Ενοίκια	147	31	190	-	368
Έξοδα Επισκευών και Συντηρήσεων	15.614	33	115	3	15.765
Λοιπές Παροχές Τρίτων	1.456	65	98	-	1.619
Έξοδα από Φόρους και Τέλη	403	48	91	46	588
Διάφορα έξοδα	1.331	18	502	3	1.853
Αποσβέσεις ενσώματων & άυλων παγίων	4.535	705	901	46	6.186
Πρόβλεψη Επισφαλών Απαιτήσεων	-	2.736	-	-	2.736
Σύνολο	46.146	5.497	4.483	339	56.465

Τα έξοδα ανά κατηγορία αναλύονται ως ακολούθως για τη χρήση 2014 για τον Όμιλο και για την Εταιρεία:

Ο ΟΜΙΛΟΣ

Για την περίοδο που έληξε την 31.12.2014	Κόστος Παραγωγής	Έξοδα διάθεσης & διανομής	Έξοδα διοικητικής λειτουργίας	Έξοδα ερευνών & ανάπτυξης	Σύνολο
Κόστος Αναλωθέντων	2.477	-	-	-	2.477
Ιδιοπαραγωγή	(325)	-	-	-	(325)
Αμοιβές και έξοδα προσωπικού	7.255	978	848	97	9.178
Αμοιβές και έξοδα τρίτων	446	94	701	80	1.321
Ηλεκτρικό Ρεύμα	13.318	7	24	1	13.350
Ενοίκια	164	35	211	-	410
Έξοδα Επισκευών και Συντηρήσεων	14.523	9	21	12	14.564
Λοιπές Παροχές Τρίτων	2.298	99	245	-	2.642
Έξοδα από Φόρους και Τέλη	512	50	140	45	747
Διάφορα έξοδα	1.933	56	472	2	2.462
Αποσβέσεις ενσώματων & άυλων παγίων	4.824	551	775	49	6.200
Πρόβλεψη Επισφαλών Απαιτήσεων	-	4.870	-	-	4.870
Σύνολο	47.425	6.749	3.437	286	57.896

Η ΕΤΑΙΡΕΙΑ					
Για την περίοδο που έληξε την 31.12.2014	Έξοδα				
	Κόστος Παραγωγής	Έξοδα διάθεσης & διανομής	διοικητικής λειτουργίας	Έξοδα ερευνών & ανάπτυξης	Σύνολο
Κόστος Αναλωθέντων	2.477	-	-	-	2.477
Ιδιοπαραγωγή	(325)	-	-	-	(325)
Αμοιβές και έξοδα προσωπικού	7.255	978	848	97	9.178
Αμοιβές και έξοδα τρίτων	965	762	849	154	2.730
Ηλεκτρικό Ρεύμα	13.318	7	24	1	13.350
Ενοίκια	164	35	211	-	410
Έξοδα Επισκευών και Συντηρήσεων	14.523	9	21	12	14.564
Λοιπές Παροχές Τρίτων	2.298	99	245	-	2.642
Έξοδα από Φόρους και Τέλη	512	50	140	45	747
Διάφορα έξοδα	795	20	343	2	1.159
Αποσβέσεις ενσώματων & άυλων παγίων	4.824	551	775	49	6.200
Πρόβλεψη Επισφαλών Απαιτήσεων	-	4.870	-	-	4.870
Σύνολο	46.806	7.381	3.456	359	58.002

ΛΟΙΠΑ ΛΕΙΤΟΥΡΓΙΚΑ ΕΞΟΔΑ – ΛΟΙΠΑ ΕΣΟΔΑ ΕΚΜΕΤΑΛΛΕΥΣΗΣ

Τα λοιπά έσοδα εκμετάλλευσης καθώς και τα λοιπά λειτουργικά έξοδα αναλύονται ως ακολούθως:

	Ο ΟΜΙΛΟΣ		Η ΕΤΑΙΡΕΙΑ	
	01/01-31/12/2015	01/01-31/12/2014	01/01-31/12/2015	01/01-31/12/2014
Έσοδα από επιδοτήσεις	267	233	267	233
Αποζημιώσεις διαχείρισης & συντήρησης δικτύου ομβρίων υδάτων	1.500	1.529	1.500	1.529
Έσοδα από παροχή υπηρεσιών	281	64	281	64
Ενοίκια	67	106	4	4
Αποσβέσεις επιχορηγήσεων	375	303	375	303
Λοιπά έσοδα	1.907	1.157	1.907	1.157
Σύνολο λοιπών εσόδων	4.397	3.392	4.333	3.290
Φορολογικά και λοιπά πρόστιμα και προσαυξήσεις	65	182	65	182
Αποζημιώσεις Τρίτων από ζημιές στο Δίκτυο Ύδρευσης και Αποχέτευσης	53	44	53	44
Αποζημιώσεις δικαστικών αποφάσεων	199	173	199	173
Λοιπά έξοδα, προβλέψεις και ζημιές	935	247	935	247
Ζημιές Αντικατάστασης Υδρομετρητών και Λοιπές Ζημιές	25	88	25	88
Λοιπά έξοδα προηγούμενων χρήσεων	88	94	45	94
Σύνολο λοιπών εξόδων	1.365	828	1.323	828

Στο ποσό των λοιπών εξόδων, προβλέψεων και ζημιών κατά την 31/12/2015 ύψους €935 περιλαμβάνονται προβλέψεις εκκρεμών δικαστικών υποθέσεων ποσού €932 για αγωγές οι οποίες δεν υφίσταντο κατά την προηγούμενη περίοδο (βλέπε σημείωση 17).

ΧΡΗΜΑΤΟΟΙΚΟΝΟΜΙΚΑ ΕΣΟΔΑ / (ΕΞΟΔΑ)

Τα χρηματοοικονομικά έσοδα (έξοδα) αναλύονται ως ακολούθως:

	Ο ΟΜΙΛΟΣ		Η ΕΤΑΙΡΕΙΑ	
	01/01-31/12/2015	01/01-31/12/2014	01/01-31/12/2015	01/01-31/12/2014
Χρεωστικοί τόκοι τραπεζικών υποχρεώσεων	1	1		
Λοιπά χρηματοοικονομικά έξοδα	50	48	50	48
Σύνολο χρηματοοικονομικών εξόδων	50	49	50	48
Πιστωτικοί τόκοι και συναφή έσοδα	1.177	2.020	1.160	2.019
Σύνολο χρηματοοικονομικών εσόδων	1.177	2.020	1.160	2.019
Καθαρά χρηματοοικονομικά έσοδα (έξοδα)	1.127	1.972	1.111	1.971

Σημειώνεται ότι το υπόλοιπο του λογαριασμού του Ομίλου «Πιστωτικοί τόκοι και συναφή έσοδα» κατά την 31/12/2015 ποσού €1.177 περιλαμβάνει τόκους υπερημερίας λογαριασμών πελατών ύψους €392 και λοιπούς τόκους ύψους €785 οι οποίοι αφορούν κυρίως τόκους καταθέσεων. Η πολιτική χρέωσης των τόκων υπερημερίας των λογαριασμών πελατών, με απόφαση του Δ.Σ. της Εταιρείας εφαρμόστηκε από τις 16/05/2007.

ΦΟΡΟΙ ΕΙΣΟΔΗΜΑΤΟΣ

Ο συντελεστής φορολογίας εισοδήματος νομικών προσώπων στην Ελλάδα ορίστηκε στο 26% για το 2013 και έπειτα. Σύμφωνα με το Νόμο 4334/2015 που δημοσιεύτηκε τη 16 Ιουλίου 2015 και το Ν. 4336/2015 που δημοσιεύτηκε τη 14 Αυγούστου 2015, ο συντελεστής φορολογίας εισοδήματος νομικών προσώπων στην Ελλάδα αυξήθηκε από 26% σε 29% και η προκαταβολή φόρου εισοδήματος αυξήθηκε από 80% σε 100% με ισχύ από 1 Ιανουαρίου 2015

Η φορολογική επιβάρυνση των αποτελεσμάτων προσδιορίστηκε ως ακολούθως:

	Ο ΟΜΙΛΟΣ		Η ΕΤΑΙΡΕΙΑ	
	01/01-31/12/2015	01/01-31/12/2014	01/01-31/12/2015	01/01-31/12/2014
Φόρος Εισοδήματος περιόδου/Λοιποί Φόροι	6.973	5.950	6.957	5.892
Αναβαλλόμενος φόρος	244	1.000	244	1.000
Σύνολο	7.217	6.950	7.201	6.892

Το ποσό του φόρου στην γραμμή «Φόρος εισοδήματος» της κατάστασης συνολικού εισοδήματος, διαφέρει από το θεωρητικό ποσό που θα προέκυπτε χρησιμοποιώντας τον ισχύοντα συντελεστή φόρου, επί των κερδών της Εταιρείας. Η διαφορά έχει ως εξής:

	Ο ΟΜΙΛΟΣ		Η ΕΤΑΙΡΕΙΑ	
	01/01-31/12/2015	01/01-31/12/2014	01/01-31/12/2015	01/01-31/12/2014
Κέρδη προ φόρων	20.701	20.333	20.754	20.122
Φόρος υπολογιζόμενος με τον φορολογικό συντελεστή της Εταιρείας (2015: 29%, 2014: 26%)	6.003	5.286	6.019	5.232
Δαπάνες μη εκπαιττόμενες από τη φορολογία εισοδήματος	559	1.243	542	1.240
Λοιποί Φόροι	-	(589)	-	(589)
Έσοδα μη φορολογούμενα	(446)	(85)	(446)	(85)
Επίδραση αλλαγής φορολογικών συντελεστών	549	-	549	-
Μόνιμες διαφορές	552	1.094	537	1.094
Σύνολο φόρων στην Κατάσταση Συνολικών Εσόδων	7.217	6.949	7.201	6.892

Το γεγονός ότι σε ορισμένες περιπτώσεις έσοδα και έξοδα αναγνωρίζονται λογιστικά σε χρόνο διαφορετικό από το χρόνο που τα έσοδα αυτά φορολογούνται ή τα έξοδα εκπίπτουν, για σκοπούς προσδιορισμού του φορολογητέου εισοδήματος, δημιουργεί την ανάγκη της λογιστικής αναγνώρισης ετεροχρονισμένων φορολογικών απαιτήσεων ή υποχρεώσεων (deferred tax assets ή deferred tax liabilities).

Η αναγνωρισθείσα από τον Όμιλο και την Εταιρεία ετεροχρονισμένη φορολογική απαίτηση/υποχρέωση αναλύεται ως ακολούθως:

	Ο ΟΜΙΛΟΣ		Η ΕΤΑΙΡΕΙΑ	
	31-Δεκ-15	31-Δεκ-14	31-Δεκ-15	31-Δεκ-14
Υπόλοιπο έναρξης	4.756	5.596	4.756	5.596
Φόρος αποτελεσμάτων/ιδίων κεφαλαίων	(289)	(840)	(289)	(840)
Υπόλοιπο λήξης	4.467	4.756	4.467	4.756

	Ο ΟΜΙΛΟΣ			
	Κατά την	Πιστώσεις (Χρεώσεις)	Πιστώσεις (Χρεώσεις)	Κατά την
	Η ΕΤΑΙΡΕΙΑ			
	Κατά την 31/12/2014	Πιστώσεις (Χρεώσεις) Αποτελεσμάτων	Πιστώσεις (Χρεώσεις) Ιδίων Κεφαλαίων	Κατά την 31/12/2015
Αναβαλλόμενες φορολογικές υποχρεώσεις				
Προσαρμογή επιχορηγήσεων παγίων στοιχείων	(2.049)	(164)	-	(2.214)
	(2.049)	(164)	-	(2.214)
Αναβαλλόμενες φορολογικές απαιτήσεις				
Οικονομικές αποσβέσεις ενσώματων παγίων στοιχείων	2.764	489	-	3.253
Αποαναγνώριση εξόδων πολυετούς αποσβέσεως και προσαρμογή αποσβέσεων άυλων παγίων στοιχείων	96	129	-	225
Προσαρμογή αξίας εισπρακτέων λογαριασμών	2.080	(597)	-	1.483
Πρόβλεψεις για εκτάκτους κινδύνους - λοιπές προβλέψεις	962	(324)	-	638
Πρόβλεψη αποζημίωσης προσωπικού λόγω εξόδου από την υπηρεσία	904	224	(46)	1.128
	6.805	(79)	(46)	6.726
Καθαρές αναβαλλόμενες φορολογικές απαιτήσεις στην κατάσταση Οικονομικής Θέσης	4.756	(244)	(46)	4.512
Εμφάνιση στην κατάσταση Οικονομικής Θέσης				
Καθαρές αναβαλλόμενες φορολογικές υποχρεώσεις	-			-
Καθαρές αναβαλλόμενες φορολογικές απαιτήσεις	4.756			4.467
	4.756			4.467

ΚΕΡΔΗ ΑΝΑ ΜΕΤΟΧΗ

Τα βασικά κέρδη ανά μετοχή υπολογίζονται διαιρώντας το καθαρό κέρδος της χρήσεως με το μέσο σταθμισμένο αριθμό των κοινών μετοχών σε κυκλοφορία κατά την διάρκεια της χρήσης. Τα κέρδη ορίζονται ως τα κέρδη ή ζημιές από συνεχιζόμενες δραστηριότητες του Ομίλου. Διευκρινίζεται ότι στην τρέχουσα, όπως και στην προηγούμενη, χρήση δεν υπάρχουν μη συνεχιζόμενες δραστηριότητες. Δεν υπήρξαν ομολογίες μετατρέψιμες σε μετοχές ή άλλοι δυνητικοί τίτλοι μετατρέψιμοι σε μετοχές που είναι μειωτικοί των κερδών κατά τις περιόδους στις οποίες αναφέρονται οι συνημμένες οικονομικές καταστάσεις, και συνεπώς δεν έχουν υπολογιστεί απομειωμένα κέρδη ανά μετοχή.

Ο υπολογισμός των βασικών κερδών (ζημιών) ανά μετοχή έχει ως ακολούθως:

	Ο ΟΜΙΛΟΣ		Η ΕΤΑΙΡΕΙΑ	
	01/01-31/12/2015	01/01-31/12/2014	01/01-31/12/2015	01/01-31/12/2014
Καθαρά κέρδη αποδοτέα στους κοινούς μετόχους της Εταιρείας	13.485	13.383	13.553	13.230
Μέσος σταθμισμένος αριθμός μετοχών σε κυκλοφορία	36.300.000	36.300.000	36.300.000	36.300.000
Μείον: Μέσος σταθμισμένος αριθμός ιδίων μετοχών				
Συνολικός μέσος σταθμισμένος αριθμός μετοχών σε κυκλοφορία	36.300.000	36.300.000	36.300.000	36.300.000
Βασικά κέρδη (ζημιές) ανά μετοχή (σε €)	0,3715	0,3687	0,3734	0,3645

Το Διοικητικό Συμβούλιο της Εταιρείας σε συνεδρίασή του στις 29/3/2016 ενέκρινε την υποβολή πρότασης προς την Τακτική Γενική Συνέλευση των Μετόχων τη διανομή μερίσματος, του άρθρου 45 του Κωδ. Ν. 2190/1920, ποσού εκατόν είκοσι πέντε λεπτά (€ 0,125) ανά μετοχή, (συνολικό μικτό ποσό σε € 4.543) για τη χρήση 2015. Το μέρισμα αποτελεί αντικείμενο έγκρισης από την Τακτική Γενική Συνέλευση των μετόχων και περιλαμβάνεται στο υπόλοιπο του λογαριασμού «Αποτελέσματα εις νέον».

ΣΥΝΑΛΛΑΓΕΣ ΜΕ ΣΥΝΔΕΔΕΜΕΝΑ ΜΕΡΗ

Ο Όμιλος θεωρεί ως συνδεδεμένα πρόσωπα τα μέλη του Διοικητικού Συμβουλίου, τα Διευθυντικά Στελέχη της καθώς επίσης και τους μετόχους που κατέχουν σημαντικό του μετοχικού της κεφαλαίου (συμπεριλαμβανομένων των συνδεδεμένων προσώπων τους). Οι συναλλαγές και τα υπόλοιπα των συνδεδεμένων προσώπων του Ομίλου και της Εταιρείας, κατά τη περίοδο 1/1/2015-31/12/2015 και την 31η Δεκεμβρίου 2015 αντίστοιχα, αναλύονται στους παρακάτω πίνακες:

	Ο ΟΜΙΛΟΣ		Η ΕΤΑΙΡΕΙΑ	
	01/01/2015 - 31/12/2015	01/01/2014 - 31/12/2014	01/01/2015 - 31/12/2015	01/01/2014 - 31/12/2014
Έσοδα	-	-	51	-
Έξοδα	-	-	1.668	1.411
Συναλλαγές και αμοιβές διευθυντικών στελεχών και μελών διοίκησης	820	745	819	744
	Ο ΟΜΙΛΟΣ		Η ΕΤΑΙΡΕΙΑ	
	31-Δεκ-15	31-Δεκ-14	31-Δεκ-15	31-Δεκ-14
Απαιτήσεις	-	-	131	144
Υποχρεώσεις	-	-	231	196
Απαιτήσεις από διευθυντικά στελέχη και μέλη διοίκησης	5	13	5	13
Υποχρεώσεις προς διευθυντικά στελέχη και μέλη διοίκησης	329	311	327	309

Τα έξοδα της εταιρείας ποσού €1.668 αφορούν υπηρεσίες λήψης ενδείξεως μετρητών και διανομής αποδείξεων που παρέχει η θυγατρική Εταιρεία «ΕΥΑΘ ΥΠΗΡΕΣΙΕΣ Α.Ε.». Η απαίτηση της Εταιρείας ποσού €131 αφορά κυρίως απαίτηση έναντι του εγκεκριμένου μερίσματος. Η υποχρέωση της Εταιρείας ποσού €231 αφορά υπηρεσίες ενδείξεων μετρητών και διανομής αποδείξεων προς τη θυγατρική Εταιρεία «ΕΥΑΘ ΥΠΗΡΕΣΙΕΣ Α.Ε.».

ΔΕΣΜΕΥΣΕΙΣ ΑΠΟ ΕΝΔΕΧΟΜΕΝΕΣ ΥΠΟΧΡΕΩΣΕΙΣ

28.1 Ενδεχόμενες υποχρεώσεις από επίδικες ή υπό διαιτησία διαφορές

Κατά την 31/12/2015 υφίστανται αγωγές, εξώδικες προσκλήσεις και γενικά μελλοντικές διεκδικήσεις κατά της Εταιρείας και του Ομίλου συνολικού ύψους €23 χιλ. περίπου για τις οποίες έχει σχηματισθεί πρόβλεψη συνολικού ποσού € 3.252 και η οποία περιλαμβάνεται στο λογαριασμό των μακροπροθέσμων υποχρεώσεων «Προβλέψεις για ενδεχόμενους κινδύνους και έξοδα» (βλέπε σημ.17). Οι αγωγές αυτές αφορούν κυρίως αποζημιώσεις λόγω καταστροφών από πλημμύρες είτε αγωγές διάφορων αντισυμβαλλόμενων προμηθευτών και εργολάβων για παραβάσεις συμβατικών όρων. Στις αγωγές αυτές συμπεριλαμβάνονται υποθέσεις για εργατικές διαφορές ύψους € 5 εκατ. περίπου.

Έναντι των προαναφερθέντων ζημιών που πιθανόν να προκύψουν, αφού καταστούν αμετάκλητες και οριστικές οι ανωτέρω εκκρεμείς δικαστικές υποθέσεις, η Εταιρεία έχει σχηματίσει προβλέψεις συνολικού ύψους € 3.252 εκατ. περίπου κατά την 31.12.2015 (€ 2.32 εκατ. περίπου κατά την 31.12.2014), οι οποίες και εκτιμώνται επαρκείς. Η πρόβλεψη επίδικων υποθέσεων βασίζεται σε εκτιμήσεις της Διοίκησης σε συνεργασία με τη Νομική Υπηρεσία για το ποσό που πιθανολογείται ότι θα

εκταμειωθεί.

Η νομική υπηρεσία του Ομίλου εκτιμά ότι πέραν της σχηματισθείσας πρόβλεψης δεν θα προκύψουν άλλες υποθέσεις των οποίων η δικαστική έκβαση θα επηρεάσει σημαντικά την περιουσιακή κατάσταση και λειτουργία του Ομίλου.

28.2 Δεσμεύσεις από λειτουργικές μισθώσεις

Ο Όμιλος κατά την 31/12/2015 είχε συνάψει συμβάσεις σχετικά με τη λειτουργική μίσθωση ακινήτων και μεταφορικών μέσων οι οποίες λήγουν τμηματικά έως το έτος 2019. Τα έξοδα μισθωμάτων λειτουργικής μίσθωσης τα οποία καταχωρήθηκαν στην κατάσταση αποτελεσμάτων ανήλθαν σε €368 (31/12/2014: €409).

Οι μελλοντικές ελάχιστες πληρωμές μισθωμάτων λειτουργικής μίσθωσης βάσει μη ακυρώσιμης σύμβασης λειτουργικής μίσθωσης για τον όμιλο και για την εταιρεία έχουν ως ακολούθως:

	31-Δεκ-15	31-Δεκ-14
0-1 ΕΤΗ	304	288
1-5 ΕΤΗ	348	625
Πάνω από 5 Έτη	-	-
	652	913

28.3 Λοιπές ενδεχόμενες υποχρεώσεις

Ο Όμιλος κατά την 31/12/2015 είχε χορηγήσει εγγυητικές επιστολές καλής εκτέλεσης συμβάσεων έργων συνολικού ποσού €734 (31/12/2014: €894).

28.4 Ανέλεγκτες φορολογικές χρήσεις

Έκθεση Φορολογικής Συμμόρφωσης

Για την χρήση 2011 και εντεύθεν, οι Ελληνικές Ανώνυμες Εταιρείες και οι Εταιρείες Περιορισμένης Ευθύνης που οι ετήσιες οικονομικές τους καταστάσεις ελέγχονται υποχρεωτικά και έχουν φορολογητέα εισοδήματα άνω των Ευρώ 0,15, υποχρεούνται επιπλέον να λαμβάνουν «Ετήσιο Φορολογικό Πιστοποιητικό» όπως προβλέπεται στην παρ. 5 του άρθρου 82 του Ν. 2238/1994 και στο άρθρο 65α του Ν. 4174/2013. Αυτό το «Ετήσιο Φορολογικό Πιστοποιητικό» πρέπει να εκδίδεται από τον ίδιο Νόμιμο Ελεγκτή ή ελεγκτική εταιρεία που ελέγχει τις ετήσιες οικονομικές καταστάσεις. Κατόπιν ολοκλήρωσης του φορολογικού ελέγχου, ο νόμιμος ελεγκτής ή ελεγκτικό γραφείο εκδίδει στην εταιρεία «Έκθεση Φορολογικής Συμμόρφωσης» και στη συνέχεια ο νόμιμος ελεγκτής ή ελεγκτική εταιρεία την υποβάλει ηλεκτρονικά στο Υπουργείο Οικονομικών.

Για την Εταιρεία, η «Έκθεση Φορολογικής Συμμόρφωσης» για τις οικονομικές χρήσεις 2011, 2012, 2013 και 2014 έχει εκδοθεί χωρίς ουσιαστικές προσαρμογές όσον αφορά το έξοδο φόρου και την αντίστοιχη πρόβλεψη φόρου, όπως αυτά αντικατοπτρίζονται στις ετήσιες οικονομικές καταστάσεις. Ο φορολογικός έλεγχος για τη χρήση 2015 ήδη διενεργείται από την Grant - Thornton A.E.. Κατά την ολοκλήρωση του φορολογικού ελέγχου, η διοίκηση δεν αναμένει να προκύψουν σημαντικές φορολογικές υποχρεώσεις πέραν από αυτές που καταχωρήθηκαν και που απεικονίζονται στις οικονομικές καταστάσεις.

Ανέλεγκτες φορολογικές χρήσεις

Η Εταιρεία δεν έχει ελεγχθεί από τις αρμόδιες φορολογικές αρχές για τις χρήσεις 2009 έως και 2010. Για το ενδεχόμενο επιβολής πρόσθετων φόρων και προσαυξήσεων η Εταιρεία έχει σχηματίσει πρόβλεψη ύψους €1.037 (βλέπε σημ. 18). Κατά συνέπεια, οι φορολογικές της υποχρεώσεις για τις ανέλεγκτες χρήσεις δεν έχουν καταστεί οριστικές.

Για τις χρήσεις 2011, 2012 και 2013, η Εταιρεία έχει ελεγχθεί φορολογικά με βάση την ΠΟΛ 1159/26/7/2011 από την ελεγκτική εταιρεία GRANT THORNTON. Για τη χρήση 2014 η Εταιρεία έχει ελεγχθεί φορολογικά από την GRANT THORNTON με βάση τις διατάξεις του άρθρου 65Α παραγρ. 1 Ν.4174/2013.

Τέλος, για τη χρήση 2015 η Εταιρεία έχει υπαχθεί στο φορολογικό έλεγχο των Ορκωτών Ελεγκτών Λογιστών που προβλέπεται από τις διατάξεις του άρθρου 65Α παραγρ. 1 Ν.4174/2013. Ο έλεγχος έχει ολοκληρωθεί και το σχετικό φορολογικό πιστοποιητικό προβλέπεται να χορηγηθεί μετά τη δημοσίευση των ετήσιων οικονομικών καταστάσεων του 2015. Ο εν λόγω έλεγχος δεν αναμένεται να επιφέρει σημαντική διαφοροποίηση στις φορολογικές υποχρεώσεις που έχουν ενσωματωθεί στις ετήσιες Οικονομικές Καταστάσεις.

Η θυγατρική Εταιρεία δεν έχει ελεγχθεί φορολογικά από τις αρμόδιες φορολογικές αρχές για τις χρήσεις 2010 έως και την παρούσα. Δεν αναμένεται να επιβληθούν επιπρόσθετοι φόροι και προσυζητήσεις και επομένως δεν έχει σχηματιστεί σχετική πρόβλεψη. Για τις χρήσεις 2011 και έπειτα η θυγατρική έχει επίσης υπαχθεί στο φορολογικό έλεγχο των Ορκωτών Ελεγκτών Λογιστών αντίστοιχα με τη μητρική.

ΑΡΙΘΜΟΣ ΑΠΑΣΧΟΛΟΥΜΕΝΟΥ ΠΡΟΣΩΠΙΚΟΥ

Ο αριθμός απασχολούμενου προσωπικού του Ομίλου την 31.12.2015 ήταν 224 άτομα, (31.12.2014: 229 άτομα).

ΣΗΜΑΝΤΙΚΑ ΓΕΓΟΝΟΤΑ

- Σε μια περίοδο με μεγάλο ζητούμενο την αειφορία στην ανάπτυξη και στις επιλογές της ανθρωπότητας, η Ε.Υ.Α.Θ. Α.Ε. συνδυάζει την επιχειρηματική δραστηριότητα με την κοινωνική ευθύνη, παρέχοντας υψηλού επιπέδου υπηρεσίες ύδρευσης και αποχέτευσης με το ελάχιστο δυνατό κόστος. Η προστασία των υδάτινων πόρων και η παροχή άριστης ποιότητας νερού γίνεται με γνώμονα την προστασία του περιβάλλοντος με αιχμή την μηδενική ρύπανση του Θερμαϊκού κόλπου.
 - Στο πλαίσιο αυτό σχεδιάζονται και δρομολογούνται τα ακόλουθα :
 - Η αναβάθμιση της Μονάδας Κατεργασίας Αποβλήτων σε συνεργασία με την Ε.Τ.Β.Α ως φορέας διαχείρισης της Βιομηχανικής Περιοχής Σίνδου.
 - Η ηλεκτρονική παρακολούθηση των Δικτύων Ύδρευσης και Αποχέτευσης ώστε να έχουμε ακριβή εικόνα σε ότι αφορά τη λειτουργία και τη συντήρηση των δικτύων.
 - Η σταδιακή αντικατάσταση μετρητών νερού είτε λόγω φθοράς από κακή χρήση είτε λόγω παλαιότητας, ώστε να διασφαλίζεται η ακριβέστερη καταγραφή της κατανάλωσης νερού.
 - Η τμηματική αντικατάσταση των παλαιών δικτύων με στόχο τον περιορισμό των απωλειών και την ελαχιστοποίηση των διακοπών υδροδότησης.
 - Από τον Απρίλιο του 2013 η ΕΥΑΘ ΑΕ ανέλαβε τη λειτουργία της Μονάδας Θερμικής Ξήρανσης της παραγόμενης ιλύος. Το εν λόγω έργο, χρηματοδοτήθηκε από τις πιστώσεις του Ταμείου Συνοχής στα πλαίσια του έργου «Επέκταση και Ολοκλήρωση Βιολογικής Επεξεργασίας Λυμάτων Θεσσαλονίκης – Στάδιο III » και κατασκευάστηκε από το ΥΠΟΜΕΔΙ (ΕΥΔΕΎδρευσης - Αποχέτευσης Μείζονος Περιοχής Θεσσαλονίκης) εντός της Εγκατάστασης Επεξεργασίας Λυμάτων Θεσσαλονίκης, στο Δήμο Δέλτα, πλησίον του οικισμού της Σίνδου. Η Μονάδα έχει χωροθετηθεί έτσι ώστε να είναι επεκτάσιμη, με πρόβλεψη αναμονών και χώρου για τη

μελλοντική εγκατάσταση μιας επιπλέον ίδιας γραμμής ξήρανσης και δύο ίδιων σιλό ξηραμένης ιλύος με τον αναγκαίο περιφερειακό εξοπλισμό εντός της εν λόγω περιοχής.

- Η Μονάδα Ξήρανσης περιλαμβάνει δύο παράλληλες γραμμές ξήρανσης με περιστρεφόμενα τύμπανα –με ονομαστική δυναμικότητα εξάτμισης 4 tn/hr νερού για κάθε γραμμή– σε συνεχή λειτουργία (ξηρότητα τελικού προϊόντος άνω του 92%). Το τελικά παραγόμενο προϊόν είναι ξηρή ιλύς σε κόκκους, με φυσικοχημικές ιδιότητες που το καθιστούν εύχρηστο και ελκυστικό, για την περαιτέρω διάθεση και αξιοποίησή του σύμφωνα με την αντίστοιχη Ευρωπαϊκή και Ελληνική νομοθεσία. Είναι ένα προϊόν ομοιογενές και σταθεροποιημένο, ανθεκτικό σε τριβή και απαλλαγμένο από παθογόνους μικροοργανισμούς και είναι αξιόπιστο και ασφαλές για τη δημόσια υγεία.
- Με την λειτουργία του έργου της ξήρανσης ο όγκος της παραγόμενης ιλύος μειώνεται περίπου στο 1/5. Επιτυγχάνεται δηλαδή δραστική μείωση του όγκου και του βάρους του τελικού προϊόντος που οδηγείται προς διάθεση ή απόθεση, που επιτρέπει την οικονομική και ασφαλή αποθήκευση και διακίνηση του προϊόντος, ελαχιστοποιεί το πρόβλημα εναποθέσεων και ανοίγει περισσότερες προοπτικές τελικής διάθεσης όπως στη γεωργία, δασοκομία ή σαν καύσιμο στην τσιμεντοβιομηχανία και τα εργοστάσια ηλεκτροπαραγωγής.

Για την πληρέστερη πληροφόρηση, σημειώνονται επίσης τα ακόλουθα :

Η Εταιρεία έχει αναλάβει τη λειτουργία και συντήρηση της Εγκατάστασης Επεξεργασίας Λυμάτων Θεσσαλονίκης (εφεξής «Ε.Ε.Λ.Θ.») που βρίσκεται στην ανατολική όχθη του Γαλλικού ποταμού και σε απόσταση περίπου 12 χιλιομέτρων από την πόλη της Θεσσαλονίκης. Η έκταση της εγκατάστασης είναι περίπου 400 στρέμματα. Η Ε.Ε.Λ.Θ. παραλαμβάνει μέσω του Κεντρικού Αποχετευτικού Αγωγού το μεγαλύτερο μέρος των αστικών λυμάτων του πολεοδομικού συγκροτήματος της Θεσσαλονίκης.

Έως και το 2006 το προϊόν του βιολογικού καθαρισμού της Ε.Ε.Λ.Θ. (εφεξής «αφυδατωμένη ιλύς») μεταφέρονταν στο ΧΥΤΑ Ταγαράδων. Από το 2006, έτος κατά το οποίο σταμάτησε η λειτουργία του ΧΥΤΑ Ταγαράδων ενώ η Διοίκηση του ΧΥΤΑ Μαυροράχης αρνήθηκε να δεχθεί το προϊόν του βιολογικού καθαρισμού, η αφυδατωμένη ιλύς μέχρι και το 2011 μεταφέρονταν σε ειδικά διαμορφωμένη περιοχή πλησίον της Ε.Ε.Λ.Θ., όπου ασβεστοποιούνταν και εναποτίθεντο σύμφωνα και με τα όσα προβλέπονται από την ΚΥΑ

106129/25.10.2006.

Η μεγαλύτερη ποσότητα της ιλύος είναι τοποθετημένη σε κλίνες ξήρανσης, οι οποίες είναι επενδεδυμένες στον πυθμένα και στα πρηνή με ειδικό υλικό (γεωύφασμα) για την προστασία του περιβάλλοντος. Έως σήμερα έχουν απομακρυνθεί από τις εγκαταστάσεις της Ε.Ε.Λ.Θ. σημαντικές ποσότητες για την παραγωγή βιολογικών λιπασμάτων, αλλά και για άμεση αξιοποίηση στη γεωργία, ως εδαφοβελτιωτικό υλικό. Τα ικανοποιητικά αποτελέσματα των αποδόσεων στον αγροτικό τομέα, είχαν ως αποτέλεσμα την προοδευτική αύξηση της ζήτησης για την ασβεστοποιημένη ιλύ. Κατόπιν νεότερων εκτιμήσεων, η εναπομένουσα σήμερα, ποσότητα αφυδατωμένης ιλύος, ασβεστοποιημένης με 10% Ca(OH)₂, ανέρχεται σε λιγότερο από 130.000 τόνους.

Η Διοίκηση της εταιρείας στην προσπάθεια εύρεσης όλων των κατάλληλων μεθόδων εκμετάλλευσης του ως άνω προϊόντος ή και των κατάλληλων μεθόδων απομάκρυνσής τους, εκπόνησε σχετική προμελέτη, προκειμένου να διερευνήσει τους πιθανούς τρόπους αξιοποίησης του και να προσδιορίσει τις πιθανές δράσεις που μπορούν να αναληφθούν, σε συνδυασμό με τα προϊόντα της μονάδας θερμικής ξήρανσης που ήδη λειτουργεί από τον Μάρτιο του 2012 και συγχρόνως παύει να επιβαρύνει την εταιρεία με το κόστος ασβεστοποίησης και εναπόθεσης.

Από την προμελέτη προκύπτουν διάφοροι τρόποι αντιμετώπισης του θέματος, αλλά η πλέον κατάλληλη μέθοδος διάθεσης του προϊόντος του βιολογικού καθαρισμού είναι η εναπόθεσή του σε αγροτικές γαίες. Η λύση αυτή είναι φιλική προς το περιβάλλον, ακολουθεί τις οδηγίες και προτροπές της ελληνικής και κοινοτικής νομοθεσίας, ενώ συγχρόνως είναι οικονομικά πολύ καλύτερη, τόσο για την εταιρεία, όσο και για τους αγρότες που θα χρησιμοποιήσουν το συγκεκριμένο προϊόν. Συγκεκριμένα, τόσο από τις μετρήσεις των αντίστοιχων τμημάτων της εταιρείας όσο και από τα αποτελέσματα της προμελέτης προκύπτει ότι η παραγόμενη ιλύς έχει ικανοποιητικά φυσικοχημικά χαρακτηριστικά, τα οποία βρίσκονται εντός των ορίων που θέτουν οι Ευρωπαϊκοί και Αμερικανικοί Κανονισμοί για διάθεση στη γεωργία. Με τη συγκεκριμένη μέθοδο το κόστος διαχείρισης κατά την 31.12.2015 εκτιμάται στο ποσό των € 2,2 εκατ. το οποίο απεικονίζεται στις οικονομικές καταστάσεις στις Προβλέψεις για ενδεχόμενους κινδύνους και έξοδα σύμφωνα με το ΔΛΠ 37 (σημείωση 18). Η αρχική πρόβλεψη επιβάρυνε τα αποτελέσματα της χρήσεως 1-1-2012 έως 31-12-2012 και ανέρχονταν σε €3,7 εκατ. Την κλειόμενη χρήση η εταιρεία μείωσε τη σχηματισθείσα πρόβλεψη κατά €1,5 εκατ. προσαρμόζοντας το κόστος διαχείρισης στην εναπομένουσα ποσότητα. Κάθε έτος η εταιρεία διατηρεί το δικαίωμα της επανεκτίμησης της αποτελεσματικότητας της επιλεχθείσας μεθόδου, ώστε εφόσον αυτή καταστεί μη λειτουργική, η εταιρεία να προβεί άμεσα σε υιοθέτηση εναλλακτικών μεθόδων για την αντιμετώπιση του ανωτέρω θέματος.

Η διοίκηση της εταιρείας συνεχίζει να εξετάζει την αξιοποίηση των εναλλακτικών δυνατοτήτων που ενδεχομένως να προκύψουν, όπως αυτές περιγράφονται στις ανωτέρω παραγράφους, με σκοπό την ελαχιστοποίηση του προβλεπόμενου κόστους, ενώ παράλληλα, η απόκτηση όμορου αγροτεμαχίου, για την επέκταση των λεκανών εναπόθεσης της ασβεστοποιημένης ιλύος σύμφωνα με τις περιβαλλοντικές προδιαγραφές της ΚΥΑ 106129/2006, βρίσκεται σε ικανοποιητικό στάδιο, δεδομένου ότι η Περιφέρεια Κεντρικής Μακεδονίας, έχει εκφράσει θετική γνώμη, προκειμένου να προχωρήσουν οι διαδικασίες εγκατάστασης.

Επιπροσθέτως, από το 2012 το Υπουργείο Περιβάλλοντος και Ενέργειας (ΥΠΕΝ) έθεσε σε δημόσια ηλεκτρονική διαβούλευση το προσχέδιο της Κοινής Υπουργικής Απόφασης με την οποία εκσυγχρονίζεται και επεκτείνεται το θεσμικό πλαίσιο για την αξιοποίηση της ιλύος που παράγεται στις εγκαταστάσεις επεξεργασίας λυμάτων. Στόχος του ΥΠΕΝ είναι να αξιοποιήσει τις δυνατότητες χρησιμοποίησης της ιλύος στη γεωργία, στη δασοπονία και στην αποκατάσταση τοπίου και εδάφους (αναπλάσεις χώρων κλπ). Για την εξυπηρέτηση του στόχου αυτού έχει καταστρωθεί ένα Εθνικό Σχέδιο Διαχείρισης της ιλύος, με βάση το οποίο έχει ολοκληρωθεί η προετοιμασία και βρίσκεται σε εξέλιξη η σχετική ΚΥΑ για τους όρους και τις προϋποθέσεις αξιοποίησης της ιλύος.

- Την 21 Φεβρουαρίου 2013 το Ταμείο Αξιοποίησης Ιδιωτικής Περιουσίας του Δημοσίου (ΤΑΙΠΕΔ ΑΕ) δημοσίευσε πρόσκληση για την υποβολή εκδήλωσης ενδιαφέροντος για την απόκτηση ποσοστού 51% επί του συνολικού μετοχικού κεφαλαίου της ΕΥΑΘ Α.Ε. μέσω διεθνούς διαγωνιστικής διαδικασίας με καταληκτική ημερομηνία υποβολής εκδήλωσης ενδιαφέροντος την 19 Απριλίου 2013, η οποία παρατάθηκε μέχρι την 29.04.2013.
- Κατά την τακτική Γενική συνέλευση των μετόχων της 30 Ιουνίου 2014 το ΤΑΙΠΕΔ κατέθεσε την ακόλουθη ανακοίνωση: «Η απόφαση του ΣτΕ σχετικά με την ΕΥΔΑΠ δημιουργεί ένα νέο δεδομένο στο θέμα της αποκρατικοποίησης των εταιριών υδάτων. Το ΤΑΙΠΕΔ, σεβόμενο τους νομικούς θεσμούς, αλλά και τις αντιδράσεις της τοπικής κοινωνίας, θα προχωρήσει στο αμέσως επόμενο διάστημα σε επανεξέταση της διαδικασίας αξιοποίησης της ΕΥΑΘ και θα ανακοινώσει τις σχετικές αποφάσεις του. Επισημαίνεται ότι ο ρόλος του ΤΑΙΠΕΔ είναι να αξιοποιεί στοιχεία της περιουσίας του Δημοσίου με γνώμονα το δημόσιο συμφέρον, άρα και το συμφέρον των πολιτών, ενώ παράλληλα οφείλει να διασφαλίζει την νομιμότητα, αποτελεσματικότητα και αξιοπιστία του προγράμματος αποκρατικοποιήσεων.».

ΔΙΑΧΕΙΡΙΣΗ ΧΡΗΜΑΤΟΟΙΚΟΝΟΜΙΚΩΝ ΚΙΝΔΥΝΩΝ

Ο Όμιλος εκτίθεται σε διάφορους χρηματοοικονομικούς κινδύνους, οι κυριότεροι εκ των οποίων είναι ο κίνδυνος τιμών και ο πιστωτικός κίνδυνος. Οι πολιτικές διαχειρίσεως των σχετικών κινδύνων του Ομίλου έχουν ως στόχο την ελαχιστοποίηση των αρνητικών επιπτώσεων που μπορεί να έχουν οι κίνδυνοι αυτοί στην χρηματοοικονομική θέση και απόδοση του Ομίλου. Η διαχείριση κινδύνου διενεργείται κατά βάση από την Γενική Διεύθυνση της Εταιρείας, οι σχετικές πολιτικές της οποίας εγκρίνονται από το Διοικητικό Συμβούλιο. Η διαχείριση χρηματοοικονομικών κινδύνων περιλαμβάνει την αναγνώριση, υπολογισμό και αντιστάθμιση των χρηματοοικονομικών κινδύνων σε στενή συνεργασία με τις λειτουργικές μονάδες του Ομίλου.

A. Κίνδυνος της Αγοράς

(i) Συναλλαγματικός κίνδυνος

Ο Όμιλος δεν αντιμετωπίζει συναλλαγματικό κίνδυνο καθώς δεν διενεργεί συναλλαγές σε ξένο νόμισμα πλην του ευρώ.

(ii) Κίνδυνος τιμής

Αναφορικά με το κίνδυνο τιμών ο Όμιλος δεν εκτίθεται σε σημαντικό κίνδυνο διακύμανσης των μεταβλητών που προσδιορίζουν τόσο τα έσοδα όσο και το κόστος. Η τιμολογιακή πολιτική της ΕΥΑΘ ΑΕ

είχε καθοριστεί για τη χρονική περίοδο 1/1/2012 έως και 31/12/2013, προβλέποντας για τη χρήση 2013 ετήσια μεσοσταθμική αύξηση 1% των υπηρεσιών ύδρευσης και 4% των τελών αποχέτευσης (80% από 76%) επί της αξίας ύδατος.

Με την υπ' αριθμό 296/2014 Απόφαση του Δ.Σ. της ΕΥΑΘ ΑΕ, αποφασίσθηκε να ζητηθεί η έκδοση Κ.Υ.Α χρονικής διάρκειας δύο ετών, με την οποία θα καθορισθούν τα τιμολόγια περιόδου 1-1-2014 έως 31-12-2015, στο ίδιο ακριβώς ύψος που είχαν καθορισθεί με την Κ.Υ.Α 4799/19-12-2012, ώστε να εξασφαλισθεί η ομαλή λειτουργία της εταιρείας και να διασφαλισθούν τα έσοδα της, κατά τη φάση της μετάβασής της στο νέο ρυθμιστικό πλαίσιο τιμολόγησης.

(iii) Ταμειακές ροές και δίκαιη αξία επιτοκίου κινδύνου

Ο Όμιλος δεν αντιμετωπίζει κίνδυνο επιτοκίων στις δανειακές του υποχρεώσεις καθώς δεν υφίστανται δανειακές υποχρεώσεις.

Η Διοίκηση παρακολουθεί σε συνεχή βάση τις διακυμάνσεις των επιτοκίων και αξιολογεί κατά περίπτωση τη διάρκεια και το είδος των προθεσμιακών καταθέσεων.

B. Πιστωτικός κίνδυνος

Ο πιστωτικός κίνδυνος διαχειρίζεται σε ομιλική βάση. Ο πιστωτικός κίνδυνος προκύπτει από τα χρηματικά διαθέσιμα και τις καταθέσεις στις τράπεζες, καθώς επίσης και από τις πιστωτικές εκθέσεις στους πελάτες, συμπεριλαμβανομένων των σημαντικών απαιτήσεων και διενεργηθέντων

συναλλαγών.

Στο τέλος της χρήσης η Διοίκηση θεώρησε ότι δεν υπάρχει κανένας σημαντικός πιστωτικός κίνδυνος που να μην καλύπτεται από κάποια εξασφάλιση ή από επαρκή πρόβλεψη επισφαλούς απαιτήσεως. Η μέγιστη έκθεση σε πιστωτικό κίνδυνο αντανακλάται από το ύψος του κάθε στοιχείου του ενεργητικού.

Η εταιρεία ελέγχει διαρκώς τις απαιτήσεις της, είτε χωριστά είτε κατά ομάδα (κατηγορίες πελατών) και ενσωματώνει τις πληροφορίες αυτές στις διαδικασίες του πιστωτικού ελέγχου

Το ταμείο και τα ταμειακά ισοδύναμα δεν ενέχουν πιστωτικό κίνδυνο, επειδή αφορούν κυρίως καταθέσεις σε Τράπεζες με επαρκή πιστοληπτική αξιολόγηση. Στις εμπορικές και λοιπές απαιτήσεις περιλαμβάνονται απαιτήσεις από ιδιώτες πελάτες, οι οποίες έχουν σχετικά περιορισμένο βαθμό κινδύνου απωλειών κυρίως λόγω της ευρείας διασποράς των απαιτήσεων, ενώ για τις απαιτήσεις από το Δημόσιο και ευρύτερο δημόσιο τομέα, η εταιρεία εξετάζει την δυνατότητα είσπραξης των ληξιπρόθεσμων οφειλών μέσω κατάρτισης συμβάσεων ή μέσω νομοθετικών ρυθμίσεων.

Στο τέλος της χρήσης η Διοίκηση θεώρησε ότι δεν υπάρχει κανένας σημαντικός πιστωτικός κίνδυνος που να μην καλύπτεται από κάποια εξασφάλιση ή από επαρκή πρόβλεψη επισφαλούς απαιτήσεως. Η εταιρεία δεν σχηματίζει πρόβλεψη για τις ληξιπρόθεσμες απαιτήσεις από το Δημόσιο καθώς προσδοκά ότι θα τις εισπράξει στο σύνολό τους.

Κανένα από τα χρηματοοικονομικά περιουσιακά στοιχεία δεν έχει εξασφαλιστεί με υποθήκη ή άλλη μορφή πιστωτικής εξασφάλισης.

Γ. Κίνδυνος ρευστότητας

Ο κίνδυνος ρευστότητας διατηρείται σε χαμηλά επίπεδα, μέσω της διαθεσιμότητας επαρκών ταμειακών διαθεσίμων.

Η ληκτότητα των χρηματοοικονομικών υποχρεώσεων την 31η Δεκεμβρίου 2015 για τον Όμιλο και την Εταιρεία αναλύεται ως εξής:

ΠΙΝΑΚΑΣ ΛΗΚΤΟΤΗΤΑΣ ΧΡΗΜΑΤΟΟΙΚΟΝΟΜΙΚΩΝ ΥΠΟΧΡΕΩΣΕΩΝ 31/12/2015								
	Όμιλος				Εταιρεία			
	ΒΡΑΧΥΠΡΟΣΘΕΣΙΜΕΣ		ΜΑΚΡΟΠΡΟΣΘΕΣΙΜΕΣ		ΒΡΑΧΥΠΡΟΣΘΕΣΙΜΕΣ		ΜΑΚΡΟΠΡΟΣΘΕΣΙΜΕΣ	
	Εντός 1 έτους	1 έως 5 έτη	Πάνω από 5 έτη	Σύνολο	Εντός 1 έτους	1 έως 5 έτη	Πάνω από 5 έτη	Σύνολο
Δανεισμός Δημοσίου	-	-	-	-	-	-	-	-
Λοιπές Μακροπρόθεσμες υποχρεώσεις	-	-	13.637	13.637	-	-	13.637	13.637
Προμηθευτές και λοιπές υποχρεώσεις	10.205	-	-	10.205	10.351	-	-	10.351
Βραχυπρόθεσμες φορολογικές υποχρεώσεις	7.711	-	-	7.711	7.695	-	-	7.695
Σύνολο	17.916	-	13.637	31.553	18.046	-	13.637	31.683

Η ληκτότητα των χρηματοοικονομικών υποχρεώσεων την 31η Δεκεμβρίου 2014 για τον Όμιλο και την Εταιρεία αναλύεται ως εξής:

ΠΙΝΑΚΑΣ ΛΗΚΤΟΤΗΤΑΣ ΧΡΗΜΑΤΟΟΙΚΟΝΟΜΙΚΩΝ ΥΠΟΧΡΕΩΣΕΩΝ 31/12/2014								
	Όμιλος				Εταιρεία			
	ΒΡΑΧΥΠΡΟΣΘΕΣΙΜΕΣ		ΜΑΚΡΟΠΡΟΣΘΕΣΙΜΕΣ		ΒΡΑΧΥΠΡΟΣΘΕΣΙΜΕΣ		ΜΑΚΡΟΠΡΟΣΘΕΣΙΜΕΣ	
	Εντός 1 έτους	1 έως 5 έτη	Πάνω από 5 έτη	Σύνολο	Εντός 1 έτους	1 έως 5 έτη	Πάνω από 5 έτη	Σύνολο
Δανεισμός Δημοσίου	-	-	-	-	-	-	-	-
Λοιπές Μακροπρόθεσμες υποχρεώσεις	-	-	13.380	13.380	-	-	13.380	13.380
Προμηθευτές και λοιπές υποχρεώσεις	10.183	-	-	10.183	10.286	-	-	10.286
Βραχυπρόθεσμες φορολογικές υποχρεώσεις	6.507	-	-	6.507	6.449	-	-	6.449
Σύνολο	16.690	-	13.380	30.071	16.735	-	13.380	30.116

Δ. Διαχείριση κεφαλαιουχικού κινδύνου

Ο σκοπός του Ομίλου όταν διαχειρίζεται τα κεφάλαια είναι να εξασφαλίσει την ικανότητα συνεχούς δραστηριότητας, για να παρέχει κέρδη στους μετόχους και οφέλη στους άλλους ενδιαφερόμενους καθώς και να διατηρήσει μια κεφαλαιουχική δομή, η οποία θα μειώνει το κόστος κεφαλαίου.

Το κεφάλαιο επισκοπείται με βάση ένα συντελεστή μόχλευσης. Ο συντελεστής υπολογίζεται ως το καθαρό χρέος διαιρούμενο με το συνολικό κεφάλαιο. Το καθαρό χρέος υπολογίζεται ως ο συνολικός δανεισμός (συμπεριλαμβάνονται βραχυπρόθεσμα και μακροπρόθεσμα δάνεια όπως εμφανίζονται στον ισολογισμό) μείον τα χρηματικά διαθέσιμα. Το συνολικό κεφάλαιο υπολογίζεται ως τα ίδια κεφάλαια που εμφανίζονται στον ισολογισμό συν το καθαρό χρέος. Πιο συγκεκριμένα:

	Ο ΟΜΙΛΟΣ		Η ΕΤΑΙΡΕΙΑ	
	31/12/2015	31/12/2014	31/12/2015	31/12/2014
Συνολικός Δανεισμός	-	-	-	-
Μείον: Χρηματικά Διαθέσιμα	(50.956)	(50.305)	(50.776)	(49.911)
Καθαρό Χρέος	(50.956)	(50.305)	(50.776)	(49.911)
Σύνολο Ιδίων Κεφαλαίων	150.668	145.784	150.434	145.481
Σύνολο κεφαλαίου	99.712	95.480	99.659	95.570
Συντελεστής Μόχλευσης	-51,10%	-52,69%	-50,95%	-52,22%

Προσδιορισμός Εύλογων Αξιών

Η εύλογη αξία των χρηματοοικονομικών στοιχείων που διαπραγματεύονται σε ενεργείς αγορές (χρηματιστήρια) (π.χ. παράγωγα, μετοχές, ομόλογα, αμοιβαία κεφάλαια), προσδιορίζεται από τις δημοσιευόμενες τιμές που ισχύουν κατά την ημερομηνία Αναφοράς των Οικονομικών Καταστάσεων.

Η εύλογη αξία των χρηματοοικονομικών στοιχείων που δεν διαπραγματεύονται σε ενεργείς αγορές προσδιορίζεται με τη χρήση τεχνικών αποτίμησης και παραδοχών που στηρίζονται σε δεδομένα της αγοράς κατά την ημερομηνία Αναφοράς των Οικονομικών Καταστάσεων.

Τα ποσά με τα οποία εμφανίζονται στον ισολογισμό τα διαθέσιμα, οι βραχυπρόθεσμες απαιτήσεις και υποχρεώσεις, προσεγγίζουν τις αντίστοιχες εύλογες τους αξίες λόγω της βραχυπρόθεσμης λήξεώς τους. Η ονομαστική αξία μείον προβλέψεις για επισφάλειες των εμπορικών απαιτήσεων εκτιμάται ότι προσεγγίζει την πραγματική τους αξία.

ΜΕΤΑΓΕΝΕΣΤΕΡΑ ΤΟΥ ΙΣΟΛΟΓΙΣΜΟΥ ΓΕΓΟΝΟΤΑ

Δεν υπάρχουν άλλα μεταγενέστερα της 31^η Δεκεμβρίου 2015 γεγονότα και μέχρι την ημερομηνία έγκρισης των οικονομικών καταστάσεων από το Διοικητικό Συμβούλιο της Εταιρείας τα οποία θα μπορούσαν να επηρεάσουν ουσιωδώς την οικονομική θέση ή τα αποτελέσματα της Εταιρείας για την χρήση που έληξε την ημερομηνία αυτή, ή άλλα γεγονότα τα οποία θα έπρεπε να γνωστοποιηθούν στις οικονομικές καταστάσεις.

Θεσσαλονίκη, 29 Μαρτίου 2015

Νικόλαος Παπαδάκης

Πηνελόπη Ράλλη

Μαρία Σαμαρά

Πρόεδρος του Δ.Σ.
& Διευθύνων Σύμβουλος

Αντιπρόεδρος του Δ.Σ.

Διευθύντρια Οικονομικών

ΣΤΟΙΧΕΙΑ ΚΑΙ ΠΛΗΡΟΦΟΡΙΕΣ

ΕΤΑΙΡΕΙΑ ΥΔΡΕΥΣΗΣ ΚΑΙ ΑΠΟΧΕΤΕΥΣΗΣ ΘΕΣΣΑΛΟΝΙΚΗΣ Α.Ε.

ΑΡ.Μ.Α.Ε.: 41913/06/Β/98/32

ΕΔΡΑ: Εγνατίας 127- 54635 Θεσσαλονίκη

ΣΤΟΙΧΕΙΑ ΚΑΙ ΠΛΗΡΟΦΟΡΙΕΣ ΧΡΗΣΗΣ από 1η Ιανουαρίου 2015 έως 31η Δεκεμβρίου 2015,

(δημοσιευόμενα βάσει του Ν.3556/2007, άρθρο 4 για επιχειρήσεις ή που συντάσσουν ετήσιες οικονομικές καταστάσεις, ενοποιημένες και μη, κατά το Δ.Λ.Π.)

Τα παρακάτω στοιχεία και πληροφορίες, που η κοπύλη τους από τις οικονομικές καταστάσεις, στοχεύουν σε μια γενική ενημέρωση για την οικονομική κατάσταση και τα αποτελέσματα της «ΕΤΑΙΡΕΙΑ ΥΔΡΕΥΣΗΣ ΚΑΙ ΑΠΟΧΕΤΕΥΣΗΣ ΘΕΣΣΑΛΟΝΙΚΗΣ Α.Ε.». Συστήματα επομένως στον αναγνώστη, πριν προβεί σε οποιαδήποτε είδους επενδυτική επιλογή ή άλλη συναλλαγή με τον εκδότη, να ανατρέξει στην διεύθυνση διαδικτύου του εκδότη, όπου αναρτώνται οι οικονομικές καταστάσεις καθώς και η έκθεση ελέγχου του νόμιμου ελεγκτή.

Αρμόδια Υπηρεσία-Νομορχία: Διεύθυνση Διαθετικών Σύμβαση Διοικητικού Συμβουλίου: Νικόλαος Παπαδόκης, Πρόεδρος του Δ.Σ. & Διευθύνων Σύμβουλος, εκτελεστικό μέλος - Πηνελόπη Ράλλη, Αντιπρόεδρος του Δ.Σ., εκτελεστικό μέλος - Κωνσταντίνος Κουρτογιάννης, Αντιπρόεδρος του Δ.Σ., εκτελεστικό μέλος - Αποστόλης Αλιόπουλος, ανεξάρτητο μη εκτελεστικό μέλος - Δημήτριος Ζαχαριάδης, μη εκτελεστικό μέλος - Ελευθέριος Καραγιάννης, μη εκτελεστικό μέλος - Σπύρος Καραγιάννης, ανεξάρτητο μη εκτελεστικό μέλος - Μάρκος Τσαφής, μη εκτελεστικό μέλος - Νικόλαος Χατζηγεωργίου, μη εκτελεστικό μέλος - Γιώργος Αρσανιόπουλος, εκτελεστικό μέλος των εργαζομένων, μη εκτελεστικό μέλος - Παρθένω Θεοδωρίδου, εκπρόσωπος των εργαζομένων, μη εκτελεστικό μέλος. Ημερομηνία έγκρισης από το Διοικητικό Συμβούλιο των οικονομικών καταστάσεων: 29 Μαρτίου 2016 Νόμιμος Ελεγκτής: Βαργεμής Χρήστος (Α.Μ. 30891), Αρματιστή Αθνασία (Α.Μ.12821) Ελεγκτική Εταιρεία: Grant Thornton Α.Ε. (Α.Μ.127) Τόπος Έκθεσης Ελέγχου: Με σύμφωνη γνώμη		ΣΤΟΙΧΕΙΑ ΚΑΤΑΣΤΑΣΗΣ ΤΑΜΕΙΑΚΩΝ ΡΟΩΝ (Τα ποσά είναι εκφρασμένα σε χιλιάδες Ευρώ)																											
		Ο ΟΜΙΛΟΣ 1/1-31/12/2015		Η ΕΤΑΙΡΕΙΑ 1/1-31/12/2015																									
Λειτουργικές δραστηριότητες: Κέρδη / (ζημιές) προ φόρων (συμμετοχόμενες δραστηριότητες) Πλέον (μείον) προσαρμογές για: Αποβιώσεις Προβλεπόμενες Αποτέλεσμα (έσοδα, εξόδα, κέρδη και ζημιές) επενδυτικές δραστηριότητες Εσοδα συμμετοχών Αποβιώσεις επιχορηγήσεων επενδύσεων πάγου ενεργητικού Τόκας και συναφή (έσοδα) / εξόδα Πλέον / μείον προσαρμογές για μεταβολές λογαριασμών κεφαλαίου κίνησης ή που σχετίζονται με τις λειτουργικές δραστηριότητες Μείωση / αύξηση αποθεμάτων Μείωση / αύξηση απαιτήσεων Μείωση / αύξηση υποχρεώσεων απαιτήσεων (Μείωση) / αύξηση υποχρεώσεων (πλην δασακίων) (Μείωση) Χρηματιστικά τίτλοι και συναφή εξόδα καταβληθέντα καταβεβλημένων φόρων		20.701 6.184 2.551 0 0 (420) (1.127) 27.889		20.333 6.200 6.145 0 0 (320) (1.972) 30.386																									
		Ο ΟΜΙΛΟΣ 1/1-31/12/2015		Η ΕΤΑΙΡΕΙΑ 1/1-31/12/2015																									
Σύνολο εισορών / (εκροών) από λειτουργικές δραστηριότητες (α) Επενδυτικές δραστηριότητες: Αγορά ακινήτων και άλλων παγίων στοιχείων Πώληση ακινήτων και άλλων παγίων στοιχείων Μερίσματα εισπραχθέντα Τόκας εισπραχθέντες Σύνολο εισορών / (εκροών) από επενδυτικές δραστηριότητες (β) Χρηματοδοτικές δραστηριότητες: Εξοφλήσεις δανείων Εισπραχθέντες από επιχορηγήσεις Μερίσματα πληρωθέντα Σύνολο εισορών / (εκροών) από χρηματοδοτικές δραστηριότητες (γ) Καθάρη αύξηση / μείωση στα ταμειακά διαθέσιμα και ισοδύναμα περιόδου (α)+(β)+(γ) 652 50.305 50.956		14.645 (6.961) 27 0 1.414 (5.520) 0 45 (8.519) (8.474) 652 50.305 50.956		11.348 (6.031) 19 0 1.398 (4.139) 0 17 (10.500) (10.492) 865 53.588 50.276																									
		Ο ΟΜΙΛΟΣ 1/1-31/12/2015		Η ΕΤΑΙΡΕΙΑ 1/1-31/12/2015																									
Σύνολο ιδίων κεφαλαίων η έναρξης χρήσης (01/01/2015 και 01/01/2014 αντίστοιχα) Συγκεκριμένα συνολικά έσοδα μετά από φόρους Αύξηση / (μείωση) μετοχικού κεφαλαίου Διακινηθέντα μερίσματα Ανοχές / (παύλεση) ιδίων μετοχών Σύνολο ιδίων κεφαλαίων η λήξης χρήσης (31/12/2015 και 31/12/2014 αντίστοιχα)		145.785 13.956 0 (8.712) 0 150.668		143.862 12.774 0 (10.505) 0 145.785																									
		Ο ΟΜΙΛΟΣ 1/1-31/12/2015		Η ΕΤΑΙΡΕΙΑ 1/1-31/12/2015																									
Σύνολο ιδίων κεφαλαίων η έναρξης χρήσης (01/01/2015 και 01/01/2014 αντίστοιχα) Συγκεκριμένα συνολικά έσοδα μετά από φόρους Αύξηση / (μείωση) μετοχικού κεφαλαίου Διακινηθέντα μερίσματα Ανοχές / (παύλεση) ιδίων μετοχών Σύνολο ιδίων κεφαλαίων η λήξης χρήσης (31/12/2015 και 31/12/2014 αντίστοιχα)		145.785 13.956 0 (8.712) 0 150.668		143.862 12.774 0 (10.505) 0 145.842																									
ΠΡΟΣΘΕΤΑ ΣΤΟΙΧΕΙΑ ΚΑΙ ΠΛΗΡΟΦΟΡΙΕΣ																													
1. Οι εταιρείες που περιλαμβάνονται στις ενοποιημένες οικονομικές καταστάσεις της τρέχουσας χρήσης παρουσιάζονται ως κάτωθι. Έως και την 31/12/2015 δεν έχει πραγματοποιηθεί καμία μεταβολή στις ενοποιημένες εταιρείες ή/και στο % συμμετοχής και στη μέθοδο ενσωμάτωσής τους.																													
<table border="1"> <thead> <tr> <th>Εταιρεία</th> <th>Χώρα</th> <th>Ποσοστό συμμετοχής</th> <th>Μέθοδος ενσωμάτωσής</th> </tr> </thead> <tbody> <tr> <td>ΕΥΑΘ ΑΕ</td> <td>Ελλάδα</td> <td>Μητρική</td> <td>Ολική ενσωμάτωση</td> </tr> <tr> <td>ΕΥΑΘ ΥΠΗΡΕΣΙΩΝ ΑΕ</td> <td>Ελλάδα</td> <td>100%</td> <td>Ολική ενσωμάτωση</td> </tr> </tbody> </table>						Εταιρεία	Χώρα	Ποσοστό συμμετοχής	Μέθοδος ενσωμάτωσής	ΕΥΑΘ ΑΕ	Ελλάδα	Μητρική	Ολική ενσωμάτωση	ΕΥΑΘ ΥΠΗΡΕΣΙΩΝ ΑΕ	Ελλάδα	100%	Ολική ενσωμάτωση												
Εταιρεία	Χώρα	Ποσοστό συμμετοχής	Μέθοδος ενσωμάτωσής																										
ΕΥΑΘ ΑΕ	Ελλάδα	Μητρική	Ολική ενσωμάτωση																										
ΕΥΑΘ ΥΠΗΡΕΣΙΩΝ ΑΕ	Ελλάδα	100%	Ολική ενσωμάτωση																										
2. Οι ανελεγχτες φορολογικά χρήσεις για τις εταιρείες που περιλαμβάνονται στις ενοποιημένες οικονομικές καταστάσεις είναι οι ακόλουθες:																													
<table border="1"> <thead> <tr> <th>Εταιρεία</th> <th>Χώρα</th> <th>Ποσοστό συμμετοχής</th> <th>ΑΝΕΛΕΓΚΤΕΣ ΦΟΡΟΛΟΓΙΚΑ ΧΡΗΣΕΙΣ</th> </tr> </thead> <tbody> <tr> <td>ΕΥΑΘ ΑΕ</td> <td>Ελλάδα</td> <td>Μητρική</td> <td>2009-2010</td> </tr> <tr> <td>ΕΥΑΘ ΥΠΗΡΕΣΙΩΝ ΑΕ</td> <td>Ελλάδα</td> <td>100,00%</td> <td>2010</td> </tr> </tbody> </table>						Εταιρεία	Χώρα	Ποσοστό συμμετοχής	ΑΝΕΛΕΓΚΤΕΣ ΦΟΡΟΛΟΓΙΚΑ ΧΡΗΣΕΙΣ	ΕΥΑΘ ΑΕ	Ελλάδα	Μητρική	2009-2010	ΕΥΑΘ ΥΠΗΡΕΣΙΩΝ ΑΕ	Ελλάδα	100,00%	2010												
Εταιρεία	Χώρα	Ποσοστό συμμετοχής	ΑΝΕΛΕΓΚΤΕΣ ΦΟΡΟΛΟΓΙΚΑ ΧΡΗΣΕΙΣ																										
ΕΥΑΘ ΑΕ	Ελλάδα	Μητρική	2009-2010																										
ΕΥΑΘ ΥΠΗΡΕΣΙΩΝ ΑΕ	Ελλάδα	100,00%	2010																										
Για την κλειστή χρήση 2015 διενεργείται ήδη έλεγχος από την ελεγκτική εταιρεία Grant Thornton, η οποία θα εκδώσει φορολογικό ή πιστοποιητικό (σημ. 28.4 της Ετήσιας Οικονομικής Έκθεσης).																													
3. Οι σχηματισμένες προβλέψεις για ενδεχόμενους κινδύνους διαμορφώνονται ανά περίοδο ως εξής:																													
α) Για επίδοξη ή υπό διαμάχη διαφορές του Ομίλου και της Εταιρείας, καθώς και αποφασισθείσες διαφορές ή διαπραγματευόμενες, έχει σχηματιστεί πρόβλεψη ύψους € 3.252 χιλ. Πάνω της προβλεπής δεν υπάρχουν άλλες διαφορές που ενδέχεται να έχουν σημαντική επίπτωση στην οικονομική κατάσταση ή λειτουργία του Ομίλου (σημ. 28.1 της Ετήσιας Οικονομικής Έκθεσης).																													
β) Έχει σχηματιστεί συσσωρευμένη πρόβλεψη για επισφάλεις απαιτήσεων ύψους € 20.429 χιλ. (σημ. 12 της Ετήσιας Οικονομικής Έκθεσης).																													
γ) Έχει σχηματιστεί συσσωρευμένη πρόβλεψη για ανελεγχτες φορολογικά χρήσεις ύψους € 1.037 χιλ. (σημ. 17 της Ετήσιας Οικονομικής Έκθεσης).																													
δ) Έχει σχηματιστεί συσσωρευμένη πρόβλεψη για απώλωση απ' οφείλων ύψους € 35 χιλ. (σημ. 11 της Ετήσιας Οικονομικής Έκθεσης).																													
ε) Έχει σχηματιστεί συσσωρευμένη πρόβλεψη για αποζημίωση προσωπικού λόγω εξόδου από την υπηρεσία ύψους € 2.223 χιλ. (σημ. 16.)																													
ς) Έχει σχηματιστεί συσσωρευμένη πρόβλεψη για την παροχή ιδανών προς τους εργαζομένους υπαλλήλους και συνταξιούχους ύψους € 1.560 χιλ. (σημ. 16.)																													
ζ) Έχει σχηματιστεί συσσωρευμένη πρόβλεψη για αποζημίωση της σφραγισμένης λύσης ύψους € 2.200 χιλ. (σημ. 17 της Ετήσιας Οικονομικής Έκθεσης).																													
η) Δεν έχουν σχηματιστεί λοιπές ή προβλέψεις.																													
4. Δεν υπάρχουν εμπόδια βάσει επί ακινήτων του Ομίλου και της Εταιρείας.																													
5. Ο αριθμός απασχολούμενου προσωπικού στο τέλος της τρέχουσας χρήσης ήταν: Όμιλος: 224, Εταιρεία: 224, ενώ για την αντίστοιχη προηγούμενη περίοδο ανερχόταν σε 229 για τον Όμιλο και την Εταιρεία.																													
6. Οι επενδύσεις του Ομίλου και της Εταιρείας σε πάγια περιουσιακά στοιχεία για την τρέχουσα περίοδο ανερχόταν σε € 6.976 χιλ. Για την αντίστοιχη προηγούμενη περίοδο ανερχόταν σε € 6.037 χιλ. για τον Όμιλο και την Εταιρεία. (σημ. 7 & 8 της Ετήσιας Οικονομικής Έκθεσης).																													
7. Τα λοιπά συνολικά έσοδα μετά από φόρους κατά την τρέχουσα χρήση ανερχόταν σε € 111 χιλ., ενώ για την προηγούμενη χρήση ανερχόταν σε € - 456 χιλ. και αφορούν αναλογιστικά αποτελέσματα.																													
8. Τα ποσά των εσόδων και εξόδων οριστικά από την έναρξη της χρήσης και τα υπόλοιπα των απαιτήσεων και υποχρεώσεων του Ομίλου και της Εταιρείας στη λήξη της κλειστής χρήσης, που έχουν προκύψει από συναλλαγές με συνδεδεμένα μέρη, όπως αυτά ορίζονται από το Δ.Λ.Π. 24, έχουν ως ακολούθως:																													
<table border="1"> <thead> <tr> <th></th> <th>Όμιλος</th> <th>Εταιρεία</th> </tr> </thead> <tbody> <tr> <td>α) Έσοδα</td> <td>0</td> <td>51</td> </tr> <tr> <td>β) Έσοδα</td> <td>0</td> <td>1.668</td> </tr> <tr> <td>γ) Απαιτήσεις</td> <td>0</td> <td>131</td> </tr> <tr> <td>δ) Υποχρεώσεις</td> <td>0</td> <td>231</td> </tr> <tr> <td>ε) Συνολικά και οριστικά διευθυντικών στελεχών και μελών της διοίκησης</td> <td>820</td> <td>819</td> </tr> <tr> <td>στ) Απαιτήσεις από διευθυντικά στελέχη και μέλη της διοίκησης</td> <td>5</td> <td>5</td> </tr> <tr> <td>ζ) Υποχρεώσεις προς τα διευθυντικά στελέχη και μέλη της διοίκησης</td> <td>329</td> <td>327</td> </tr> </tbody> </table>							Όμιλος	Εταιρεία	α) Έσοδα	0	51	β) Έσοδα	0	1.668	γ) Απαιτήσεις	0	131	δ) Υποχρεώσεις	0	231	ε) Συνολικά και οριστικά διευθυντικών στελεχών και μελών της διοίκησης	820	819	στ) Απαιτήσεις από διευθυντικά στελέχη και μέλη της διοίκησης	5	5	ζ) Υποχρεώσεις προς τα διευθυντικά στελέχη και μέλη της διοίκησης	329	327
	Όμιλος	Εταιρεία																											
α) Έσοδα	0	51																											
β) Έσοδα	0	1.668																											
γ) Απαιτήσεις	0	131																											
δ) Υποχρεώσεις	0	231																											
ε) Συνολικά και οριστικά διευθυντικών στελεχών και μελών της διοίκησης	820	819																											
στ) Απαιτήσεις από διευθυντικά στελέχη και μέλη της διοίκησης	5	5																											
ζ) Υποχρεώσεις προς τα διευθυντικά στελέχη και μέλη της διοίκησης	329	327																											
9. Ο Όμιλος δεν κατέχει ίδιες μετοχές.																													
11. Δεν έχει συμβεί κάποιο γεγονός το οποίο επηρεάζει σημαντικά την οικονομική διάρθρωση ή την επιχειρηματική πορεία της Εταιρείας και του Ομίλου από την 31.12.2015 μέχρι την ημερομηνία έγκρισης των οικονομικών καταστάσεων από το Διοικητικό Συμβούλιο της Εταιρείας.																													
Θεσσαλονίκη, 29 Μαρτίου 2016																													
Ο ΠΡΟΕΔΡΟΣ Δ.Σ. & ΔΙΕΥΘΥΝΩΝ ΣΥΜΒΟΥΛΟΣ		Η ΑΝΤΙΠΡΟΕΔΡΟΣ Δ.Σ.		Η ΔΙΕΥΘΥΝΤΡΙΑ ΟΙΚΟΝΟΜΙΚΩΝ																									
Νικόλαος Παπαδόκης Α.Δ.Τ. ΑΚ 869759		Πηνελόπη Ράλλη Α.Δ.Τ. ΑΚ 901780		Μαρία Σαμαρά Αρ. Αδείας Ο.Ε.Ε. 71414 Α' τάξης Α.Δ.Τ. Σ 342116																									

ΠΛΗΡΟΦΟΡΙΕΣ ΑΡΘΡΟΥ 10 Ν.3401/2005

Η ΕΥΑΘ Α.Ε. κατέστησε διαθέσιμες στο κοινό κατά τη διάρκεια της χρήσης 1/1/2014-31/12/2014, κατ' εφαρμογή της νομοθεσίας, τις παρακάτω πληροφορίες, οι οποίες είναι αναρτημένες στο διαδικτυακό της τόπο (www.evath.gr) και στην ιστοσελίδα του Χρηματιστηρίου Αξιών Αθηνών (www.helex.gr).

Ε.Υ.Α.Θ. Α.Ε.: [\[ΕΥΑΠΣ\] Ανακοίνωση 12584/2015 \(δεν είναι διαθέσιμη η Ελληνική μετάφραση\)](#)

13:16 30 Νοε 2015

Ε.Υ.Α.Θ. Α.Ε.: [\[ΕΥΑΠΣ\] ΑΝΑΚΟΙΝΩΣΗ ΣΧΟΛΙΑΣΜΟΥ ΟΙΚΟΝΟΜΙΚΩΝ ΚΑΤΑΣΤΑΣΕΩΝ 30092015 ΕΥΑΘ ΑΕ](#)

13:14 27 Νοε 2015

Ε.Υ.Α.Θ. Α.Ε.: [\[ΕΥΑΠΣ\] ΑΝΑΚΟΙΝΩΣΗ ΣΧΕΤΙΚΑ ΜΕ ΤΗΝ ΕΠΑΝΑΔΗΜΟΣΙΕΥΣΗ ΤΩΝ ΟΙΚΟΝΟΜΙΚΩΝ ΚΑΤΑΣΤΑΣΕΩΝ ΤΗΣ 30/06/2015](#)

10:21 29 Σεπ 2015

Ε.Υ.Α.Θ. Α.Ε.: [\[ΕΥΑΠΣ\] ΑΝΑΚΟΙΝΩΣΗ ΠΕΡΙ ΣΧΟΛΙΑΣΜΟΥ ΟΙΚΟΝΟΜΙΚΩΝ ΚΑΤΑΣΤΑΣΕΩΝ ΕΞΑΜΗΝΟΥ 2015 ΕΥΑΘ ΑΕ](#)

13:04 28 Αυγ 2015

Ε.Υ.Α.Θ. Α.Ε.: [\[ΕΥΑΠΣ\] Ανακοίνωση 8249/2015 \(δεν είναι διαθέσιμη η Ελληνική μετάφραση\)](#)

13:28 03 Αυγ 2015

Ε.Υ.Α.Θ. Α.Ε.: [\[ΕΥΑΠΣ\] ΓΝΩΣΤΟΠΟΙΗΣΗ ΑΠΟΚΟΠΗΣ ΔΙΚΑΙΩΜΑΤΟΣ ΜΕΡΙΣΜΑΤΟΣ / ΠΛΗΡΩΜΗΣ ΜΕΡΙΣΜΑΤΟΣ/ ΠΡΟΜΕΡΙΣΜΑΤΟΣ](#)

09:48 03 Αυγ 2015

Ε.Υ.Α.Θ. Α.Ε.: [\[ΕΥΑΠΣ\] ΑΠΟΤΕΛΕΣΜΑΤΑ ΨΗΦΟΦΟΡΙΑΣ ΕΠΙ ΤΩΝ ΑΠΟΦΑΣΕΩΝ ΤΗΣ ΕΞ' ΑΝΑΒΟΛΗΣ ΤΑΚΤΙΚΗΣ ΓΕΝΙΚΗΣ ΣΥΝΕΛΕΥΣΗΣ ΤΗΣ ΕΥΑΘ Α.Ε.](#)

15:19 22 Ιουλ 2015

Ε.Υ.Α.Θ. Α.Ε.: [\[ΕΥΑΠΣ\] ΑΝΑΚΟΙΝΩΣΗ ΓΙΑ ΤΙΣ ΑΠΟΦΑΣΕΙΣ ΤΗΣ ΕΞ' ΑΝΑΒΟΛΗΣ ΤΑΚΤΙΚΗΣ ΓΕΝΙΚΗΣ ΣΥΝΕΛΕΥΣΗΣ ΤΗΣ ΕΥΑΘ Α.Ε.](#)

15:18 22 Ιουλ 2015

Ε.Υ.Α.Θ. Α.Ε.: [\[ΕΥΑΠΣ\] ΑΝΑΚΟΙΝΩΣΗ ΣΧΕΤΙΚΑ ΜΕ ΤΗΝ ΑΠΟΚΟΠΗ ΚΑΙ ΤΗΝ ΠΛΗΡΩΜΗ ΜΕΡΙΣΜΑΤΟΣ ΧΡΗΣΗΣ 2014 ΕΥΑΘ ΑΕ](#)

11:45 10 Ιουλ 2015

Ε.Υ.Α.Θ. Α.Ε.: [\[ΕΥΑΠΣ\] Ανακοίνωση 7894/2015 \(δεν είναι διαθέσιμη η Ελληνική μετάφραση\)](#)

10:42 01 Ιουλ 2015

Ε.Υ.Α.Θ. Α.Ε.: [\[ΕΥΑΠΣ\] Ανακοίνωση 7893/2015 \(δεν είναι διαθέσιμη η Ελληνική μετάφραση\)](#)

10:38 01 Ιουλ 2015

Ε.Υ.Α.Θ. Α.Ε.: [\[ΕΥΑΠΣ\] Ανακοίνωση 7892/2015 \(δεν είναι διαθέσιμη η Ελληνική μετάφραση\)](#)

10:36 01 Ιουλ 2015

Ε.Υ.Α.Θ. Α.Ε.: [\[ΕΥΑΠΣ\] Ανακοίνωση 7891/2015 \(δεν είναι διαθέσιμη η Ελληνική μετάφραση\)](#)

10:32 01 Ιουλ 2015

Ε.Υ.Α.Θ. Α.Ε.: [\[ΕΥΑΠΣ\] ΓΝΩΣΤΟΠΟΙΗΣΗ ΑΠΟΚΟΠΗΣ ΔΙΚΑΙΩΜΑΤΟΣ ΜΕΡΙΣΜΑΤΟΣ / ΠΛΗΡΩΜΗΣ ΜΕΡΙΣΜΑΤΟΣ/ ΠΡΟΜΕΡΙΣΜΑΤΟΣ](#)

12:42 30 Ιουν 2015

Ε.Υ.Α.Θ. Α.Ε.: [\[ΕΥΑΠΣ\] ΤΡΟΠΟΠΟΙΗΣΗ ΟΙΚΟΝΟΜΙΚΟΥ ΗΜΕΡΟΛΟΓΙΟΥ](#)

12:17 30 Ιουν 2015

Ε.Υ.Α.Θ. Α.Ε.: [\[ΕΥΑΠΣ\] ΑΠΟΤΕΛΕΣΜΑΤΑ ΨΗΦΟΦΟΡΙΑΣ ΤΑΚΤΙΚΗΣ ΓΕΝΙΚΗΣ ΣΥΝΕΛΕΥΣΗΣ ΕΥΑΘ ΑΕ](#)

12:00 30 Ιουν 2015

Ε.Υ.Α.Θ. Α.Ε.: [\[ΕΥΑΠΣ\] ΑΝΑΚΟΙΝΩΣΗ ΓΙΑ ΤΙΣ ΑΠΟΦΑΣΕΙΣ ΓΕΝΙΚΗΣ ΣΥΝΕΛΕΥΣΗΣ](#)

11:57 30 Ιουν 2015

Ε.Υ.Α.Θ. Α.Ε.: [\[ΕΥΑΠΣ\] ΕΤΗΣΙΑ ΠΑΡΟΥΣΙΑΣΗ ΠΡΟΣ ΤΟΥΣ ΟΙΚΟΝΟΜΙΚΟΥΣ ΑΝΑΛΥΤΕΣ 2015](#)

12:23 08 Ιουν 2015

Ε.Υ.Α.Θ. Α.Ε.: [\[ΕΥΑΠΣ\] ΑΝΑΚΟΙΝΩΣΗ ΓΙΑ ΤΗΝ ΠΡΟΑΝΑΓΓΕΛΙΑ ΓΕΝΙΚΗΣ ΣΥΝΕΛΕΥΣΗΣ](#)

10:46 05 Ιουν 2015

Ε.Υ.Α.Θ. Α.Ε.: [\[ΕΥΑΠΣ\] ΑΝΑΚΟΙΝΩΣΗ ΣΧΟΛΙΑΣΜΟΥ ΟΙΚΟΝΟΜΙΚΩΝ ΚΑΤΑΣΤΑΣΕΩΝ Α ΤΡΙΜΗΝΟΥ 2015 ΕΥΑΘ ΑΕ](#)

11:43 29 Μαΐ 2015

Ε.Υ.Α.Θ. Α.Ε.: [\[ΕΥΑΠΣ\] ΗΜΕΡΟΜΗΝΙΑ & ΤΟΠΟΣ ΔΙΕΞΑΓΩΓΗΣ ΕΤΗΣΙΑΣ ΕΝΗΜΕΡΩΣΗΣ ΟΙΚΟΝΟΜΙΚΩΝ ΑΝΑΛΥΤΩΝ](#)

11:24 29 Μαΐ 2015

Ε.Υ.Α.Θ. Α.Ε.: [\[ΕΥΑΠΣ\] Ανακοίνωση 3851/2015 \(δεν είναι διαθέσιμη η Ελληνική μετάφραση\)](#)

13:11 02 Απρ 2015

Ε.Υ.Α.Θ. Α.Ε.: [\[ΕΥΑΠΣ\] ΑΝΑΚΟΙΝΩΣΗ ΠΕΡΙ ΣΧΟΛΙΑΣΜΟΥ ΟΙΚΟΝΟΜΙΚΩΝ ΚΑΤΑΣΤΑΣΕΩΝ 2014 ΕΥΑΘ ΑΕ](#)

14:48 31 Μαρ 2015

Ε.Υ.Α.Θ. Α.Ε.: [\[ΕΥΑΠΣ\] ΑΝΑΚΟΙΝΩΣΗ ΟΙΚΟΝΟΜΙΚΟΥ ΗΜΕΡΟΛΟΓΙΟΥ 2015](#)

10:10 06 Μαρ 2015

ΔΙΑΘΕΣΙΜΟΤΗΤΑ ΟΙΚΟΝΟΜΙΚΩΝ ΚΑΤΑΣΤΑΣΕΩΝ

Οι ετήσιες και ενδιάμεσες οικονομικές καταστάσεις του Ομίλου και της Εταιρείας, η Έκθεση Ελέγχου Ορκωτού Ελεγκτή και η Έκθεση Διαχείρισης του Διοικητικού Συμβουλίου προς την Ετήσια Τακτική Γενική Συνέλευση έχουν αναρτηθεί στην ιστοσελίδα της Εταιρείας (www.evath.gr).