



Παρουσίαση Οικονομικών Αποτελεσμάτων 2018

Μάιος 2019



Όραμα & Αποστολή της ΕΥΑΘ

Όραμα

Καθολική & ισότιμη πρόσβαση για όλους σε καθαρό νερό και περιβαλλοντικά ασφαλές αποχετευτικό δίκτυο

Αποστολή

Προσφορά ποιοτικών και ολοκληρωμένων υπηρεσιών ύδρευσης και αποχέτευσης, μέσα από την εκμετάλλευση, την βελτίωση και την επέκταση των υποδομών, με αειφόρες πρακτικές περιβαλλοντικής διαχείρισης

Βασικά οικονομικά μεγέθη 2018

Περιθώριο EBITDA

34,89 %

EBITDA

€ 25,48 εκατ.

Κύκλος εργασιών

€ 73,03 εκατ.

Κέρδη προ φόρων

€ 20,95 εκατ.

Κεφάλαιο Κίνησης

€ 117,18 εκατ.

Περιθώριο Μικτού Κέρδους

41,47 %

Παρουσίαση οικονομικών καταστάσεων

Συνοπτικά

	ΟΜΙΛΟΣ		ΕΤΑΙΡΕΙΑ	
Ποσά σε χιλ. €	31/12/2018	31/12/2017	31/12/2018	31/12/2017
Κύκλος εργασιών	73.030	73.401	73.030	73.401
Μικτό κέρδος	30.286	30.143	30.380	31.605
Κέρδη από λειτουργικές δραστηριότητες	19.376	23.288	19.033	23.552
Κέρδη προ φόρων	20.951	24.931	20.606	25.194
Κέρδη μετά από φόρους	14.001	16.449	13.659	16.794
EBITDA	25.478	29.512	25.135	29.776

	ΟΜΙΛΟΣ		ΕΤΑΙΡΕΙΑ	
Ποσά σε χιλ. €	31/12/2018	31/12/2017	31/12/2018	31/12/2017
Μη κυκλοφορούντα στοιχεία του ενεργητικού	79.444	84.267	79.504	84.326
Κυκλοφορούντα στοιχεία του ενεργητικού	130.428	116.083	130.011	115.776
Σύνολο ενεργητικού	209.871	200.349	209.515	200.102
Σύνολο ιδίων κεφαλαίων	173.138	162.424	172.807	162.408
Σύνολο μακροπρόθεσμων υποχρεώσεων	23.481	26.548	23.481	26.017
Σύνολο βραχυπρόθεσμων υποχρεώσεων	13.252	11.377	13.227	11.677
Σύνολο υποχρεώσεων και ιδίων κεφαλαίων	209.871	200.349	209.515	200.102
Κεφάλαιο Κίνησης	117.176	104.706	116.784	104.099

Κατάσταση οικονομικής θέσης

Ενεργητικό (Όμιλος)

(Ποσά σε χιλ. €)	31/12/2018	31/12/2017	ΜΕΤΑΒΟΛΗ	%
ΕΝΕΡΓΗΤΙΚΟ				
Μη κυκλοφορούντα στοιχεία του ενεργητικού				
Ενσώματες ακινητοποιήσεις	72.525	76.878	(4.353)	(5,7)%
Άυλα περιουσιακά στοιχεία	297	342	(45)	(13,2)%
Αναβαλλόμενες φορολογικές απαιτήσεις	3.453	3.133	320	10,2%
Λοιπά μακροπρόθεσμα περιουσιακά στοιχεία	3.169	3.914	(745)	(19,0)%
	79.444	84.267	(4.823)	(5,7)%
Κυκλοφορούντα στοιχεία του ενεργητικού				
Αποθέματα	1.755	1.620	135	8,3%
Εμπορικές και λοιπές απαιτήσεις	57.039	49.253	7.786	15,8%
Ταμειακά διαθέσιμα και ταμειακά ισοδύναμα	71.634	65.210	6.424	9,9%
	130.428	116.083	14.345	12,4%
Σύνολο ενεργητικού	209.871	200.349	9.522	4,8%

Κατάσταση οικονομικής θέσης

Παθητικό (Όμιλος)

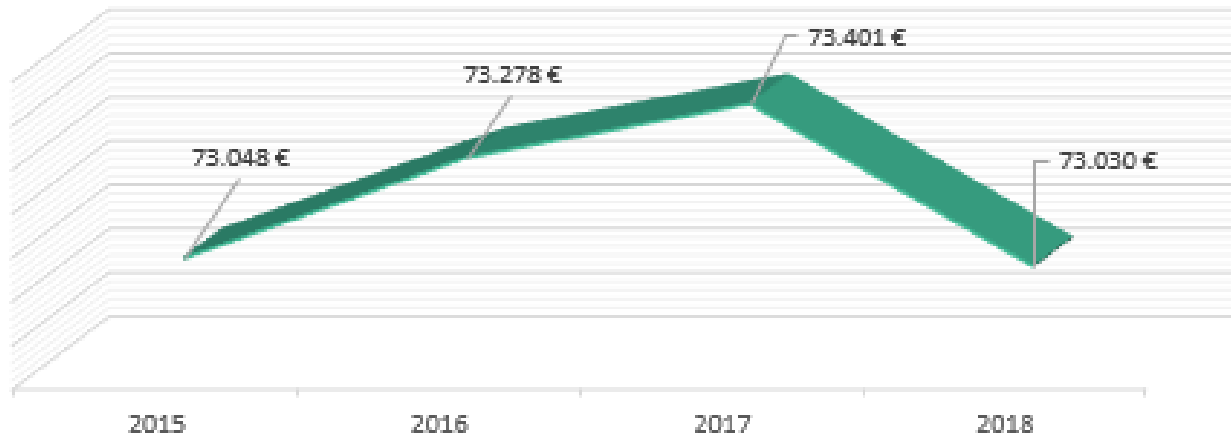
(Ποσά σε χιλ. €)	31/12/2018	31/12/2017	ΜΕΤΑΒΟΛΗ	%
ΙΔΙΑ ΚΕΦΑΛΑΙΑ ΚΑΙ ΥΠΟΧΡΕΩΣΕΙΣ				
Μετοχικό κεφάλαιο	40.656	40.656	-	-
Κέρδη εις νέον	100.033	89.873	10.160	11,3%
Λοιπά στοιχεία ιδίων κεφαλαίων	32.450	31.895	555	1,7%
	173.139	162.424	10.715	6,6%
Μακροπρόθεσμες υποχρεώσεις				
Επιχορηγήσεις	1.642	1.994	(352)	(17,7)%
Προβλέψεις για ενδεχόμενους κινδύνους & έξοδα	5.128	8.246	(3.118)	(37,8)%
Πρόβλεψη αποζημίωσης προσωπικού λόγω συνταξ/σης	1.909	1.892	17	0,9%
Λοιπές μακροπρόθεσμες υποχρεώσεις	14.801	14.417	384	2,7%
	23.480	26.549	(3.069)	(11,6)%
Βραχυπρόθεσμες υποχρεώσεις				
Προμηθευτές και λοιπές υποχρεώσεις	11.989	10.973	1.016	9,3%
Τρέχουσες φορολογικές υποχρεώσεις	1.263	405	858	211,9%
Σύνολο βραχυπρόθεσμων υποχρεώσεων	13.252	11.378	1.874	16,5%
Σύνολο υποχρεώσεων	36.732	37.927	(1.195)	(3,2)%
Σύνολο υποχρεώσεων και ιδίων κεφαλαίων	209.871	200.350	9.521	4,8%

Κατάσταση συνολικών εσόδων

Όμιλος

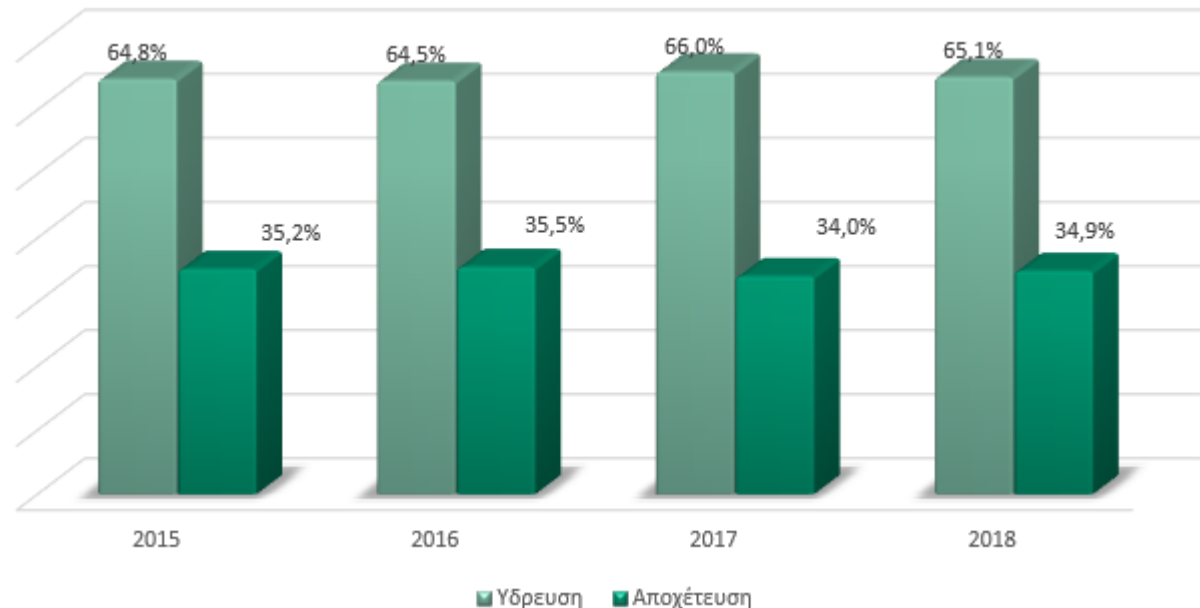
(Ποσά σε χιλ. €)	31/12/2018	31/12/2017	ΜΕΤΑΒΟΛΗ	%
Κύκλος εργασιών	73.030	73.401	(371)	(0,5)%
Κόστος πωλήσεων	(42.744)	(43.258)	(514)	(1,2)%
Μικτό κέρδος	30.286	30.143	143	0,5%
Άλλα έσοδα	2.609	3.039	(430)	(14,1)%
Έξοδα διάθεσης	(6.895)	(4.566)	2.329	51,0%
Έξοδα διοίκησης	(4.634)	(3.814)	820	21,5%
Εξοδα έρευνας και ανάπτυξης	(116)	(148)	(32)	(21,6)%
Λοιπά έξοδα εκμετάλλευσης	(1.874)	(1.367)	507	37,1%
Κέρδη / (Ζημιές) από λειτουργικές δραστηριότητες	19.376	23.287	(3.911)	(16,8)%
Καθαρά χρηματοοικονομικά αποτελέσματα	1.575	1.643	(68)	(4,1)%
Κέρδη / (Ζημιές) προ φόρων	20.951	24.930	(3.979)	(16,0)%
Φόρος εισοδήματος	(6.950)	(8.481)	(1.531)	(18,1)%
Κέρδη / (Ζημιές) μετά από φόρους (Α)	14.001	16.449	(2.448)	(14,9)%
EBITDA	25.478	29.512	(4.034)	(13,7)%
Λοιπά συνολικά έσοδα				
Αναλογιστικά κέρδη / (ζημιές) μετά φόρων	84	96	(12)	(12,5)%
Λοιπά συνολικά έσοδα περιόδου μετά από φόρους (Β)	84	96	(12)	(12,5)%
Ευκεντρωτικά συνολικά αποτελέσματα περιόδου (Α+Β)	14.085	16.545	(2.460)	(14,9)%
Κέρδη ανά μετοχή (€ ανά μετοχή)	0,3857	0,4532	(0,0675)	(14,9)%

Κύκλος Εργασιών



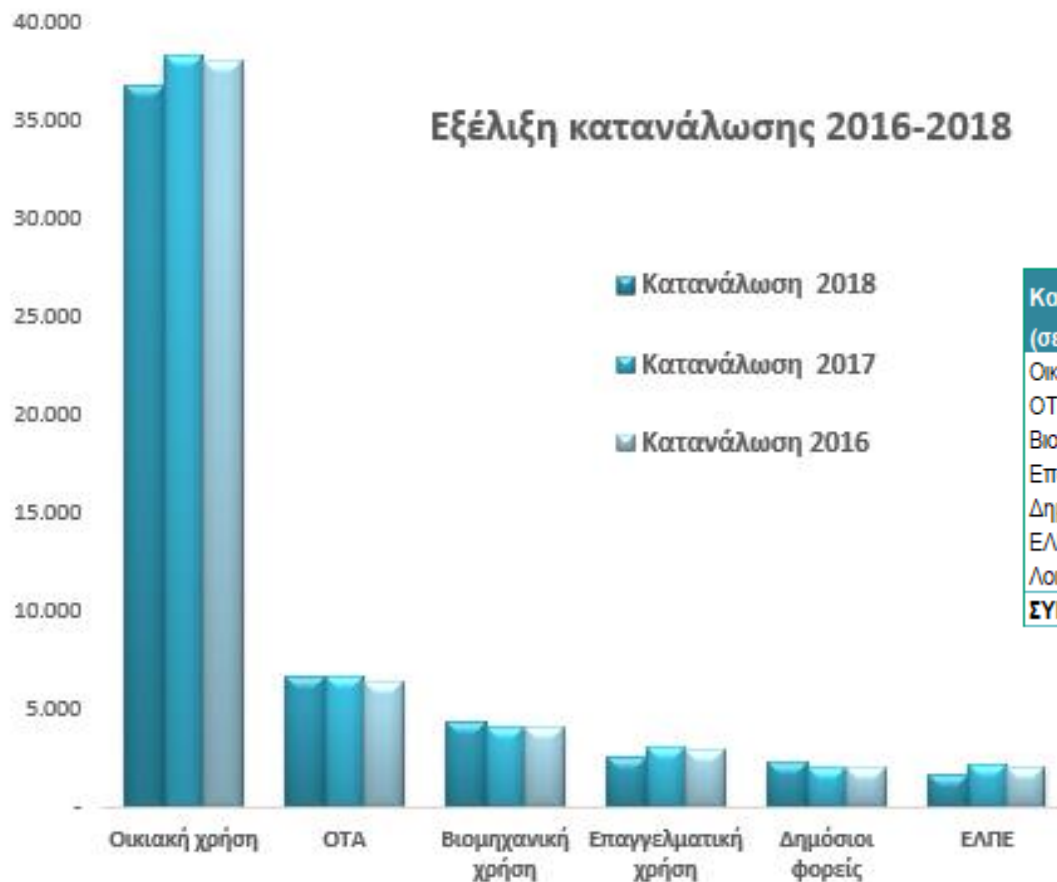
Εξέλιξη Κύκλου
Εργασιών
2015-2018

Ανάλυση εσόδων
2015-2018



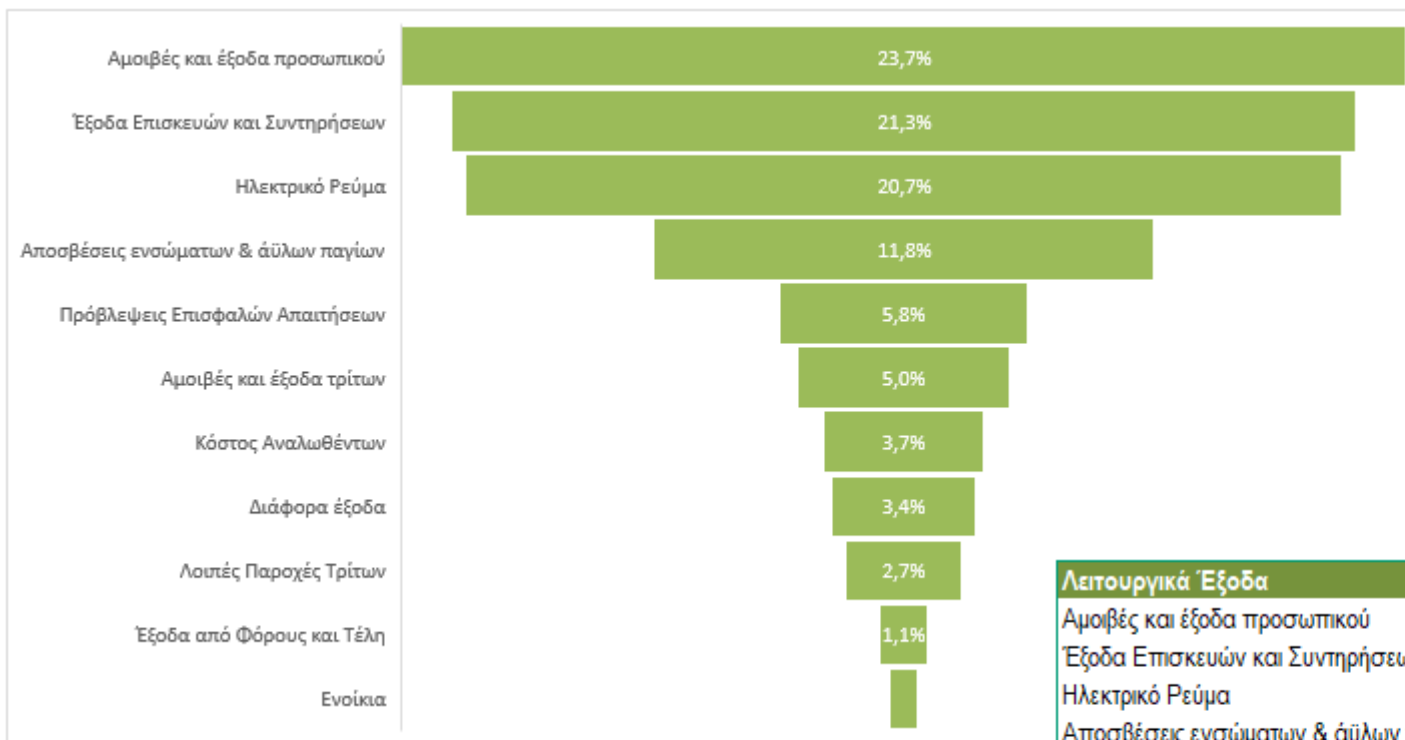
ποσά σε χιλ. €

Ανάλυση στοιχείων κατανάλωσης



Κατηγορία Κατανάλωσης (σε χιλ. m ³)	Κατανάλωση 2018	Κατανάλωση 2017	Κατανάλωση 2016
Οικιακή χρήση	36.818	38.280	37.997
ΟΤΑ	6.654	6.749	6.502
Βιομηχανική χρήση	4.352	4.121	4.091
Επαγγελματική χρήση	2.625	3.078	2.990
Δημόσιοι φορείς	2.322	2.090	2.049
ΕΛΠΕ	1.756	2.239	2.103
Λοιπά	98	153	47
ΣΥΝΟΛΟ	54.627	56.711	55.779

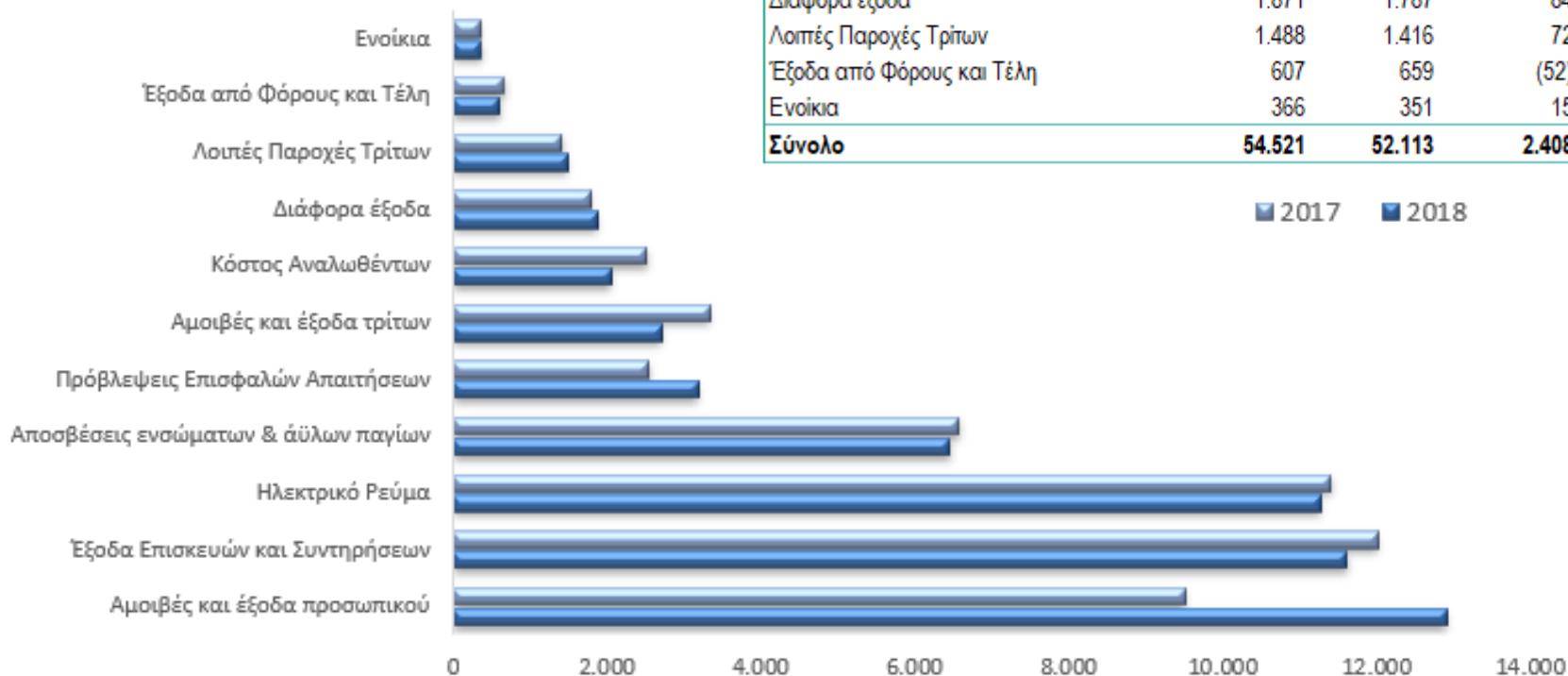
Διάρθρωση Λειτουργικών Εξόδων



Λειτουργικά Έξοδα	2018	% επί συνόλου
Αμοιβές και έξοδα προσωπικού	12.908	23,7%
Έξοδα Επισκευών και Συντηρήσεων	11.620	21,3%
Ηλεκτρικό Ρεύμα	11.274	20,7%
Αποσβέσεις ενσώματων & άυλων παγίων	6.454	11,8%
Πρόβλεψεις Επισφαλών Απαιτήσεων	3.179	5,8%
Αμοιβές και έξοδα τρίτων	2.711	5,0%
Κόστος Αναλωθέντων	2.044	3,7%
Διάφορα έξοδα	1.871	3,4%
Λοιπές Παροχές Τρίτων	1.488	2,7%
Έξοδα από Φόρους και Τέλη	607	1,1%
Ενοίκια	366	0,7%
Σύνολο	54.521	100%

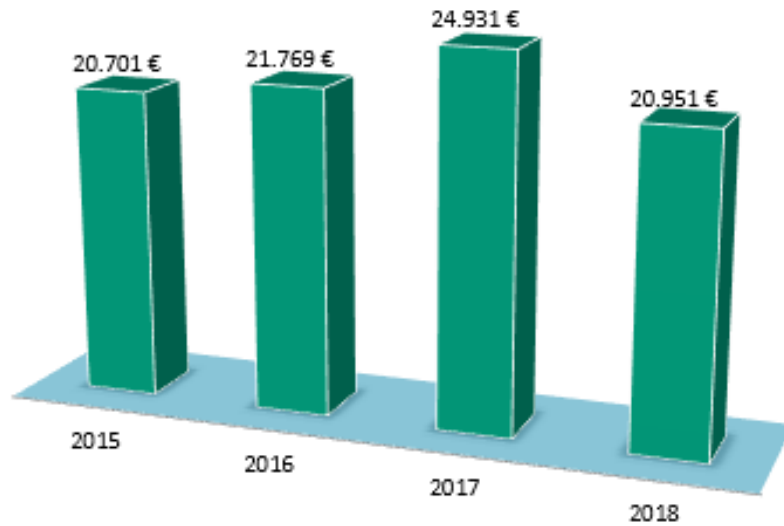
Μεταβολή Λειτουργικών Εξόδων 2017 - 2018

Λειτουργικά Έξοδα	2018	2017	Μεταβολή	Μεταβολή %
Αμοιβές και έξοδα προσωπικού	12.908	9.511	3.396	36%
Έξοδα Επισκευών και Συντηρήσεων	11.620	12.019	(399)	-3%
Ηλεκτρικό Ρεύμα	11.274	11.403	(129)	-1%
Αποσβέσεις ενσώματων & άυλων παγίων	6.454	6.576	(122)	-2%
Πρόβλεψεις Επισφαλών Απαιτήσεων	3.179	2.539	640	25%
Αμοιβές και έξοδα τρίτων	2.711	3.339	(629)	-19%
Κόστος Αναλωθέντων	2.044	2.513	(469)	-19%
Διάφορα έξοδα	1.871	1.787	84	5%
Λοιπές Παροχές Τρίτων	1.488	1.416	72	5%
Έξοδα από Φόρους και Τέλη	607	659	(52)	-8%
Ενοίκια	366	351	15	4%
Σύνολο	54.521	52.113	2.408	23%

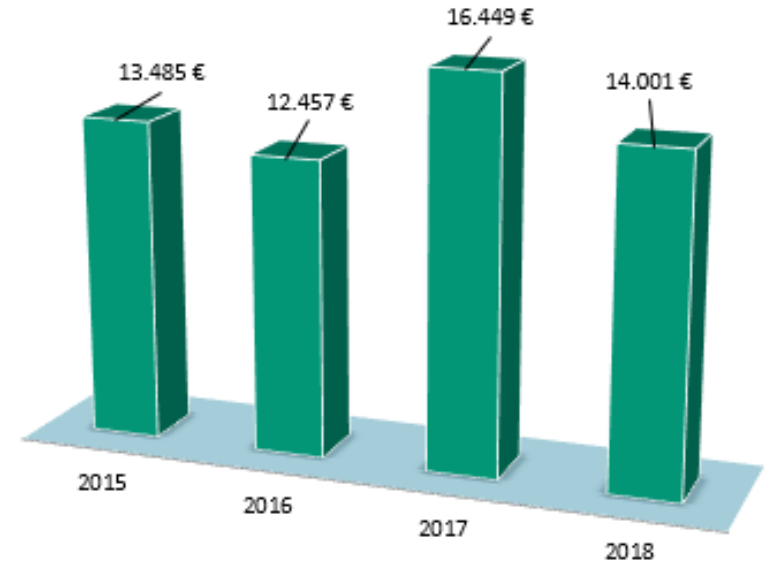


Εξέλιξη κερδών 2015 - 2018

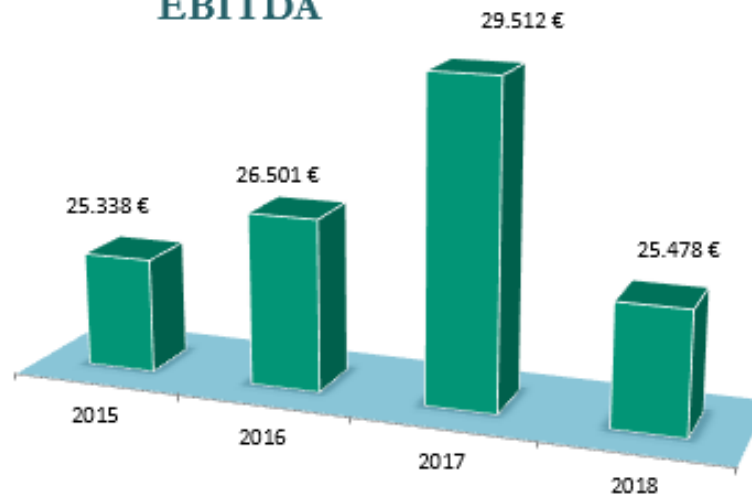
Κέρδη προ φόρων



Κέρδη μετά φόρων



ΕΒΙΤΔΑ



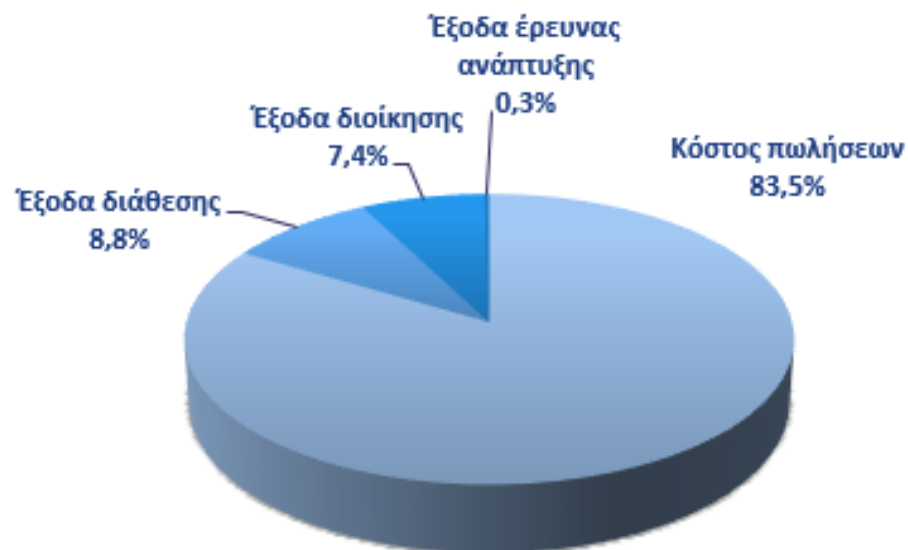
ποσά σε χιλ. €

Διάρθρωση εξόδων 2017 - 2018

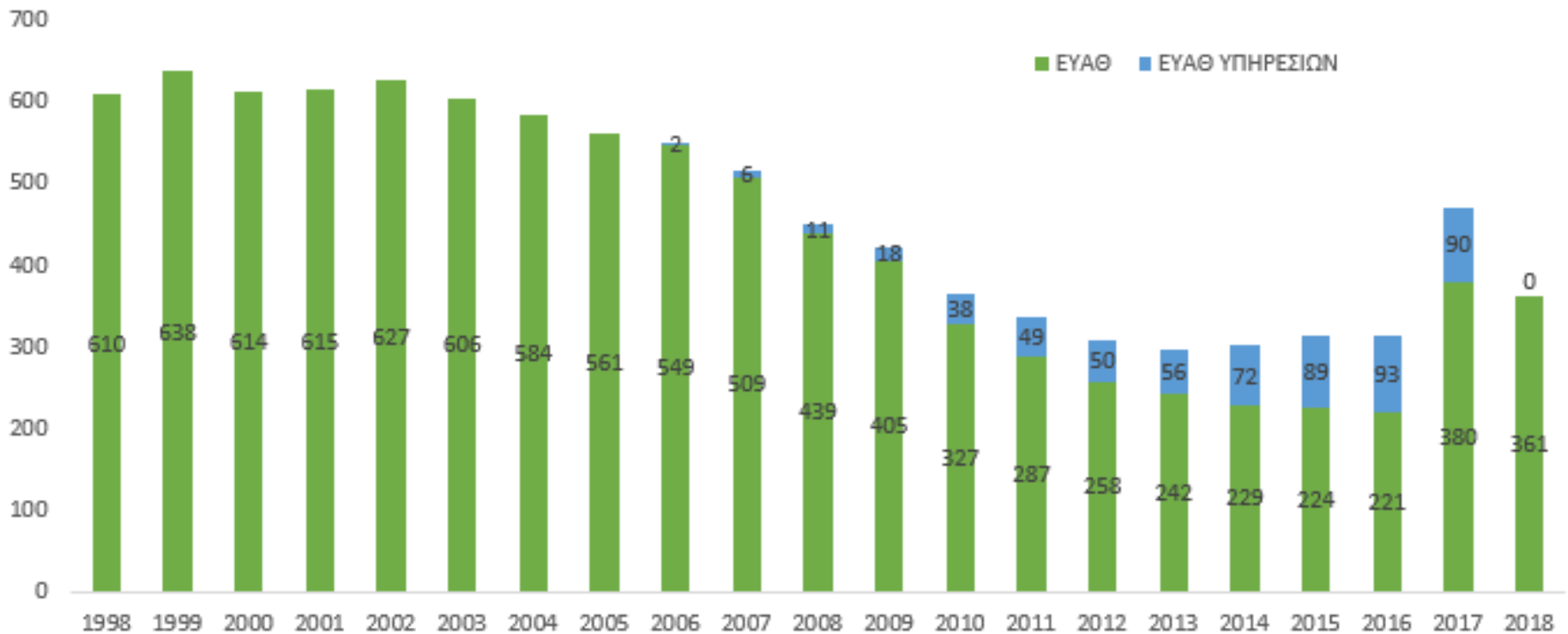
2018



2017

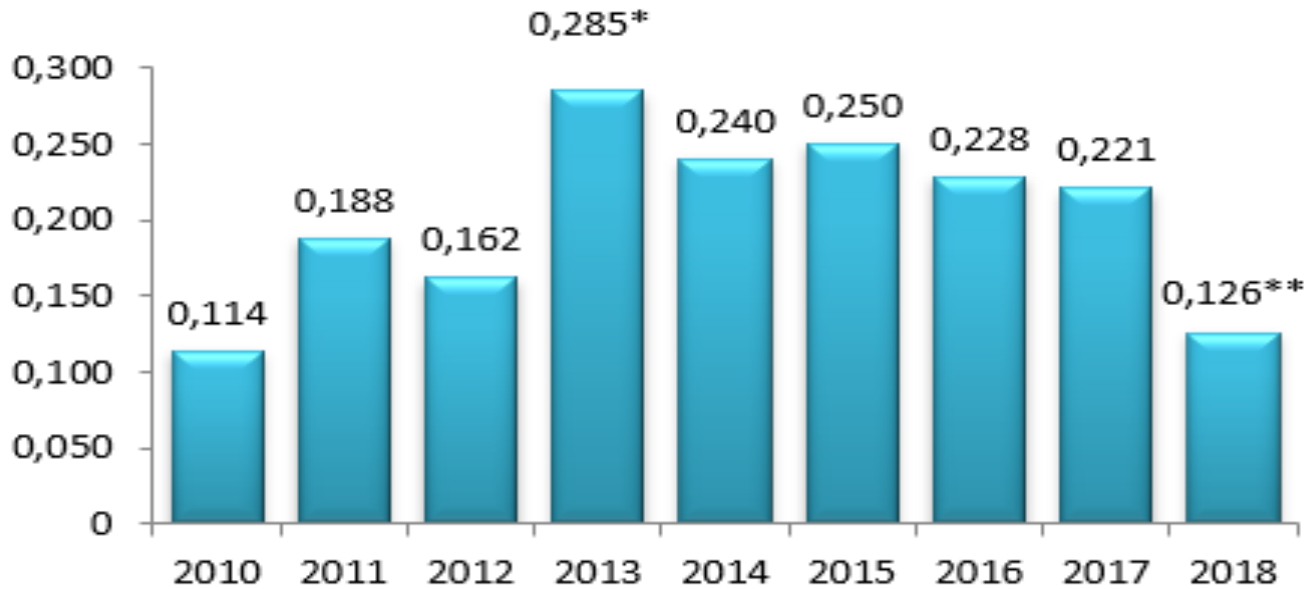


Μεταβολή προσωπικού



- Εντός του 2017 πραγματοποιηθήκαν δύο διαγωνισμοί ΑΣΕΠ για την πρόσληψη 150 τακτικών υπαλλήλων. Το 2018 ολοκληρώθηκε η διαδικασία καθώς έως την 31/12/2017, είχαν αναλάβει καθήκοντα 126 υπάλληλοι
- Στο προσωπικό του 2018 συμπεριλαμβάνονται 11 υπάλληλοι με σύμβαση Ιδιωτικού Δικαίου Ορισμένου Χρόνου οκτάμηνης διάρκειας μέσω ΑΣΕΠ, ενώ αντίστοιχα για το 2017 ανήλθαν σε 41.
- Την 1.3.2018 εκδόθηκε η υπ. αριθ. 1353/2018 απόφαση του Μονομελούς Πρωτοδικείου Αθηνών, η οποία απέρριψε τις αιτήσεις των συμβασιούχων της θυγατρικής ΕΥΑΘ Υπηρεσιών κατά της ΕΥΑΘ και έκτοτε έχουν παύσει την παροχή υπηρεσιών προς την Εταιρεία.

Μέρισμα ανά μετοχή 2010 - 2018



Σταθερή μερισματική
απόδοση

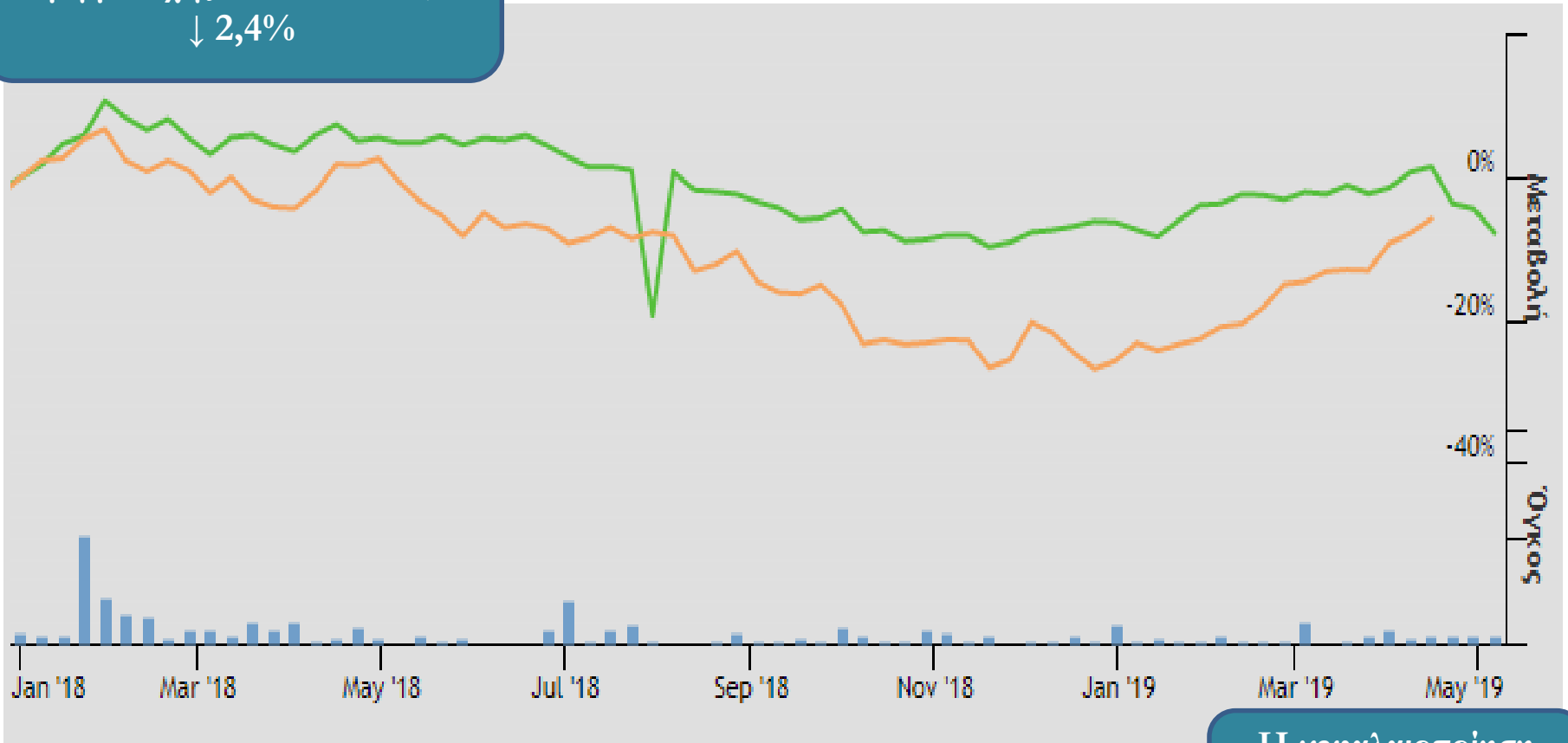
*Στο μέρισμα αυτό συμπεριλαμβάνεται:

- το μέρισμα για τη χρήση 2013, € 0,120/μετοχή,
- διανομή αφορολόγητου αποθεματικού € 0,065/μετοχή,
- επιστροφή αδιάθετου υπολοίπου αντληθέντων κεφαλαίων €0,10/μετοχή.

** Προτεινόμενο μέρισμα, τελεί υπό την έγκριση της ετήσιας τακτικής γενικής συνέλευσης που θα πραγματοποιηθεί στις 06.06.2019

Πορεία Μετοχής

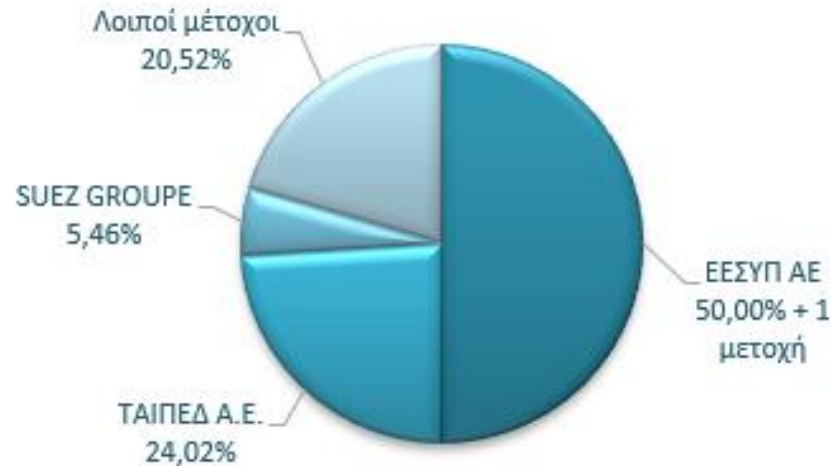
Τιμή μετοχής 01/01/18: € 4,55
Τιμή μετοχής 31/12/18: € 4,44
↓ 2,4%



Η κεφαλαιοποίηση σήμερα ανέρχεται σε € 158 εκατ. περίπου

Μετοχική Σύνθεση

- Την 1/1/2018 μεταβιβάστηκαν, κατόπιν εκτέλεσης εξωχρηματιστηριακής συναλλαγής άνευ ανταλλάγματος, από το Ελληνικό Δημόσιο στην ΕΕΣΥΠ ΑΕ 18.150.001 μετοχές.
- Η ΕΕΣΥΠ ΑΕ κατέχει άμεσα το 50%+1 των δικαιωμάτων ψήφου και έμμεσα το 24,02% μέσω ΤΑΙΠΕΔ.
- Το Ελληνικό Δημόσιο κατέχει το 100% των δικαιωμάτων ψήφου της «Ελληνική Εταιρεία Συμμετοχών και Περιουσίας Α.Ε.» (ΕΕΣΥΠ Α.Ε.)



Σημαντικά Επενδυτικά έργα σε εξέλιξη

21,4

Κατασκευή Επέκτασης Εγκατάστασης Επεξεργασίας Νερού Θεσσαλονίκης (Ε.Ε.Ν.Θ.) - Φάση Α2

3,4

Συμφωνία – Πλαίσιο για την Ενίσχυση – Επισκευή του Υδαταγωγού Αραβησσού

6,0

Έργα Ολοκλήρωσης της Σύνδεσης των Χαμηλών Περιοχών Θεσσαλονίκης», η οποία περιλαμβάνει 7 υποέργα αποχέτευσης στην περιοχή κατασκευής του συγκοινωνιακού Κόμβου Κ16

4,9

Νέο Πληροφοριακό σύστημα πελατών

3,4

Επέκταση του τηλε-έλεγχου και αυτοματισμού (SCADA) του δικτύου ύδρευσης

4,4

Αποχετευτικά έργα αναβάθμισης αντλιοστασίων, καταθλιπτικών αγωγών, παραλιακών συλλεκτηρίου αγωγού και κεντρικού αγωγού ΕΕΛ ΑΙΝΕΙΑ

ποσά σε εκατ. €



Σημαντικά γεγονότα της χρήσης 2018

🌐 Την 1/3/2018, δικαστική απόφαση απέρριψε τα ασφαλιστικά μέτρα των συμβασιούχων της θυγατρικής ΕΥΑΘ Υπηρεσίες ΑΕ κατά της ΕΥΑΘ & έκτοτε έχουν παύσει την παροχή υπηρεσιών προς την Εταιρεία.

🌐 Το Απρίλιο και τον Ιούνιο του 2018 κοινοποιήθηκαν από τον ΕΦΚΑ πράξεις επιβολής εισφορών και πρόσθετης επιβάρυνσης εισφορών στην θυγατρική εταιρεία ΕΥΑΘ ΥΠΗΡΕΣΙΕΣ Α.Ε. συνολικού ύψους € 2,6 εκ. οι οποίες αφορούν ασφαλιστικές εισφορές συμβασιούχων με συμβάσεις ανεξάρτητων υπηρεσιών-έργου στην θυγατρική εταιρεία. Ο όμιλος είχε σχηματίσει επαρκή πρόβλεψη στις οικονομικές καταστάσεις των χρήσεων 2016 και 2017 και ως εκ τούτου δεν επηρεάστηκαν τα αποτελέσματα της χρήσης 2018.

🌐 Το Μάιο του 2018 η μητρική προχώρησε σε αύξηση του μετοχικού κεφαλαίου της θυγατρικής, ύψους € 2,4 εκατ. με καταβολή μετρητών.

Μεταγενέστερα του ισολογισμού γεγονότα

🕒 Το Μάρτιο του 2019 υπογράφηκε προγραμματική σύμβαση με την Περιφέρεια Κεντρικής Μακεδονίας με αντικείμενο τον καθαρισμό και τη συντήρηση του δικτύου ομβρίων στην περιοχή του Πολεοδομικού συγκροτήματος της Θεσσαλονίκης προϋπολογισμού € 4 εκατ. και διάρκειας 2 ετών από την υπογραφή της.

🕒 Μετά την λήξη ισχύος από την 01/01/2019, των διατάξεων των παρ. 5 και 6, του άρθρου 31, του Ν. 4024/2011, όπως αυτό προβλέπεται στις διατάξεις της παρ. α, του άρθρου 33, του Ν. 4354/2015, η Εταιρεία βρίσκεται σε διαδικασίες διαβούλευσης με το Σωματείο Εργαζομένων ΣΕΕΥΑΘ, ώστε να διαμορφωθεί νέα τριετής Συλλογική Σύμβαση Εργασίας.

🕒 Την 21/02/2019, πραγματοποιήθηκε η Έκτακτη Γενική Συνέλευση των Μετόχων της Εταιρείας, η οποία αποφάσισε την εκλογή των κκ Πενέλη Γ. & Κλείτου Ν. σε αντικατάσταση παραιτηθέντων μελών Δ.Σ και την συγκρότηση της Επιτροπής Ελέγχου με τα παρακάτω μέλη: Κλείτου Νικόλαος, ως Πρόεδρος της Επιτροπής Ελέγχου, Γκόγκος Παναγιώτης και Σαμαράς Πέτρος.

Νέα τιμολογιακή πολιτική από 1/5/2019

Νέα τιμολόγια για το 2019/20:	ΚΛΙΜΑΚΑ m ³	ΤΙΜΗ (ευρώ/m ³)	ΑΠΟΧΕΤΕΥΣΗ ΕΠΙ ΤΗΣ ΤΙΜΗΣ ΤΟΥ ΝΕΡΟΥ
Οικιακό Τιμολόγιο	0-10	0,42	80%
	11-40	0,60	80%
	41-60	0,70	80%
	61-120	1,20	80%
	121-160	3,60	80%
	161 - άνω	4,40	80%
Κοινωνικό Οικιακό Τιμολόγιο Α' (ΚΟΤ Α')	0-30	δωρεάν	80%
	31-80	-70% του οικιακού	80%
	81-120	-35% του οικιακού	80%
	121 - άνω	χωρίς έκπτωση	80%
Κοινωνικό Οικιακό Τιμολόγιο Β' (ΚΟΤ Β')	0-30	δωρεάν	80%
	31-80	-50% του οικιακού	80%
	81-120	-25% του οικιακού	80%
	121 - άνω	χωρίς έκπτωση	80%
Δημόσιο - Δημοτικό - ΟΤΑ	0 - άνω	0,65	80%
Ενίσχυση ΟΤΑ	0 - άνω	0,35	0%
Φιλανθρωπικά ΝΠΙΔ	0 - άνω	0,65	80%
Επαγγελματικό	0-200	0,70	80%
	201 - άνω	0,95	80%
Βιομηχανικό	0-2.000	0,52	80% εκτός ΒΙΠΕ-Θ
	2.001 - άνω	0,87	80% εκτός ΒΙΠΕ-Θ
Άρδευση - Καθαριότητα ιδιωτικού πρασίνου	0-10	2,00	0%
	11-100	2,50	0%
	101- άνω	3,60	0%
Γεωτρήσεων	0 - άνω	0,30	80%
Υδροστόμια πυρκαγιάς	0 - άνω	5,00	0%
Βυτιοφόρα οχήματα	0 - άνω	1,00	0%
Εφοδιασμός πλοίων	0 - άνω	2,00	0%

Η τιμολογιακή πολιτική περιόδου 2019-2023, που εισηγήθηκε η ΕΥΑΘ ΑΕ προς την Ειδική Γραμματεία Υδάτων, εγκρίθηκε με την υπ' αριθμ. 26142/180 απόφαση του Ειδικού Γραμματέα Υδάτων (ΦΕΚ 1105 Β' /03-04-2019) και έχει ως ημερομηνία έναρξης εφαρμογής την 01/05/2019.

Σημαντική επισήμανση

Οι πληροφορίες που παρατίθενται σε αυτή τη παρουσίαση περιλαμβάνουν προβλέψεις οικονομικών μεγεθών που αντικατοπτρίζουν εκτιμήσεις της Διοίκησης της εταιρείας οι οποίες βασίζονται στις σημερινές οικονομικές συνθήκες και δεδομένα. Η εκπόνηση της παρούσας παρουσίασης έγινε για καθαρά ενημερωτικούς σκοπούς και καμία πληροφορία δεν αποτελεί ούτε μπορεί να ερμηνευτεί σαν προτροπή ή παρότρυνση αγοράς, πώλησης ή διακράτησης μετοχών. Η παρούσα παρουσίαση αποτελεί προϊόν της ΕΥΑΘ Α.Ε. Απαγορεύεται η αναπαραγωγή, η χρησιμοποίηση και διανομή του εν λόγω προϊόντος χωρίς την έγγραφη άδεια της.



*Ευχαριστούμε για
την προσοχή σας!*