



Παρουσίαση Οικονομικών Αποτελεσμάτων 2019

Όραμα - Στόχος - Υλοποίηση

Όραμα

Ένας εύρωστος οργανισμός, που αναπτύσσει και λειτουργεί σύγχρονες, ανθεκτικές υποδομές, παρέχει υψηλής ποιότητας υπηρεσίες στον καταναλωτή και διασφαλίζει τη βιωσιμότητα του υδατικού οικοσυστήματος στην ευρύτερη περιοχή Θεσσαλονίκης

Στόχος

Προσφορά ποιοτικών και ολοκληρωμένων υπηρεσιών ύδρευσης και αποχέτευσης, μέσα από την εκμετάλλευση, τη βελτίωση και την επέκταση των υποδομών, με αιεφόρες πρακτικές περιβαλλοντικής διαχείρισης

Υλοποίηση

Με ολοκληρωμένη στρατηγική και αποτελεσματικό προγραμματισμό, συνεργασία και αξιοποίηση του στελεχιακού δυναμικού της επιχείρησης και με τη σύμπραξη με όλους τους φορείς της πόλης

Βασικά οικονομικά μεγέθη 2019

Περιθώριο EBITDA

35,66%

EBITDA

€ 25,92 εκατ.

Κύκλος εργασιών

€ 72,68 εκατ.

Κέρδη προ φόρων

€ 20,65 εκατ.

Κεφάλαιο Κίνησης

€ 132,21εκατ.

Περιθώριο Μικτού Κέρδους

39,99%

Παρουσίαση οικονομικών καταστάσεων

Συνοπτικά

Ποσά σε χιλ. €	ΟΜΙΛΟΣ		ΕΤΑΙΡΕΙΑ	
	31/12/2019	31/12/2018	31/12/2019	31/12/2018
Κύκλος εργασιών	72.686	73.030	72.686	73.030
Μικτό κέρδος	29.069	30.286	29.069	30.380
Κέρδη από λειτουργικές δραστηριότητες	19.414	19.376	19.387	19.033
Κέρδη προ φόρων	20.652	20.951	20.624	20.606
Κέρδη μετά από φόρους	14.658	14.001	14.641	13.659
EBITDA	25.925	25.478	25.545	25.135

Ποσά σε χιλ. €	ΟΜΙΛΟΣ		ΕΤΑΙΡΕΙΑ	
	31/12/2019	31/12/2018	31/12/2019	31/12/2018
Μη κυκλοφορούντα στοιχεία του ενεργητικού	73.780	79.444	73.840	79.504
Κυκλοφορούντα στοιχεία του ενεργητικού	144.799	130.428	144.292	130.011
Σύνολο ενεργητικού	218.579	209.871	218.132	209.515
Σύνολο ιδίων κεφαλαίων	183.212	173.138	182.863	172.807
Σύνολο μακροπρόθεσμων υποχρεώσεων	22.785	23.481	22.785	23.481
Σύνολο βραχυπρόθεσμων υποχρεώσεων	12.582	13.252	12.484	13.227
Σύνολο υποχρεώσεων και ιδίων κεφαλαίων	218.579	209.871	218.132	209.515
Κεφάλαιο Κίνησης	132.217	117.176	131.808	116.784

Κατάσταση οικονομικής θέσης (1/2)

Ενεργητικό (Όμιλος)

(Ποσά σε χιλ. €)	31/12/2019	31/12/2018	ΜΕΤΑΒΟΛΗ	%
ΕΝΕΡΓΗΤΙΚΟ				
Μη κυκλοφορούντα στοιχεία του ενεργητικού				
Ενσώματες ακινητοποιήσεις	65.898	72.525	(6.627)	(9,1)%
Άυλα περιουσιακά στοιχεία	217	297	(80)	(26,9)%
Αναβαλλόμενες φορολογικές απαιτήσεις	3.571	3.453	118	3,4%
Λοιπά μακροπρόθεσμα περιουσιακά στοιχεία	4.094	3.169	925	29,2%
	73.780	79.444	(5.664)	(7,1)%
Κυκλοφορούντα στοιχεία του ενεργητικού				
Αποθέματα	1.592	1.755	(163)	(9,3)%
Εμπορικές και λοιπές απαιτήσεις	67.363	57.039	10.324	18,1%
Ταμειακά διαθέσιμα και ταμειακά ισοδύναμα	75.844	71.634	4.210	5,9%
	144.799	130.428	14.371	11,0%
Σύνολο ενεργητικού	218.578	209.871	8.707	4,1%

Κατάσταση οικονομικής θέσης (2/2)

Παθητικό (Όμιλος)

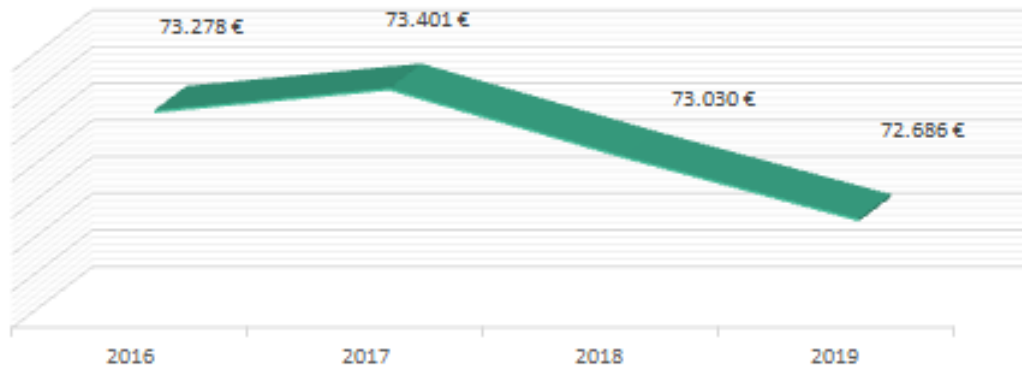
(Ποσά σε χιλ. €)	31/12/2019	31/12/2018	ΜΕΤΑΒΟΛΗ	%
ΙΔΙΑ ΚΕΦΑΛΑΙΑ ΚΑΙ ΥΠΟΧΡΕΩΣΕΙΣ				
Μετοχικό κεφάλαιο	40.656	40.656	-	-
Κέρδη εις νέον	109.380	100.033	9.347	9,3%
Λοιπά στοιχεία ιδίων κεφαλαίων	33.176	32.450	726	2,2%
	183.212	173.139	10.073	5,8%
Μακροπρόθεσμες υποχρεώσεις				
Επιχορηγήσεις	1.291	1.642	(351)	(21,4)%
Προβλέψεις για ενδεχόμενους κινδύνους & έξοδα	3.571	5.128	(1.557)	(30,4)%
Πρόβλεψη αποζημίωσης προσωπικού λόγω	2.044	1.909	135	7,1%
Λοιπές μακροπρόθεσμες υποχρεώσεις	15.879	14.801	1.078	7,3%
	22.785	23.480	(695)	(3,0)%
Βραχυπρόθεσμες υποχρεώσεις				
Προμηθευτές και λοιπές υποχρεώσεις	12.573	11.989	584	4,9%
Τρέχουσες φορολογικές υποχρεώσεις	9	1.263	(1.254)	(99,3)%
Σύνολο βραχυπρόθεσμων υποχρεώσεων	12.582	13.252	(670)	(5,1)%
Σύνολο υποχρεώσεων	35.367	36.732	(1.365)	(3,7)%
Σύνολο υποχρεώσεων και ιδίων κεφαλαίων	218.579	209.871	8.708	4,1%

Κατάσταση συνολικών εσόδων

Όμιλος

(Ποσά σε χιλ. €)	31/12/2019	31/12/2018	ΜΕΤΑΒΟΛΗ	%
Κύκλος εργασιών	72.686	73.030	(344)	(0,5)%
Κόστος πωλήσεων	(43.617)	(42.744)	873	2,0%
Μικτό κέρδος	29.069	30.286	(1.217)	(4,0)%
Άλλα έσοδα	3.775	2.609	1.166	44,7%
Έξοδα διάθεσης	(5.219)	(6.895)	(1.676)	(24,3)%
Έξοδα διοίκησης	(4.707)	(4.634)	73	1,6%
Εξοδα έρευνας και ανάπτυξης	(164)	(116)	48	41,4%
Λοιπά έξοδα εκμετάλλευσης	(3.340)	(1.874)	1.466	78,2%
Κέρδη / (Ζημίες) από λειτουργικές δραστηριότητες	19.414	19.376	38	0,2%
Καθαρά χρηματοοικονομικά αποτελέσματα	1.238	1.575	(337)	(21,4)%
Κέρδη / (Ζημίες) προ φόρων	20.652	20.951	(299)	(1,4)%
Φόρος εισοδήματος	(5.994)	(6.950)	(956)	(13,8)%
Κέρδη / (Ζημίες) μετά από φόρους (Α)	14.658	14.001	657	4,7%
EBITDA	25.925	25.478	447	1,8%
Λοιπά συνολικά έσοδα				
Αναλογιστικά κέρδη / (ζημίες) μετά φόρων	(11)	84	(95)	(112,5)%
Λοιπά συνολικά έσοδα περιόδου μετά από φόρους (Β)	(11)	84	(95)	(112,5)%
Συγκεντρωτικά συνολικά αποτελέσματα περιόδου (Α+Β)	14.648	14.085	563	4,0%
<i>Κέρδη ανά μετοχή (€ ανά μετοχή)</i>	<i>0,4038</i>	<i>0,3857</i>	<i>0,0181</i>	<i>4,7%</i>

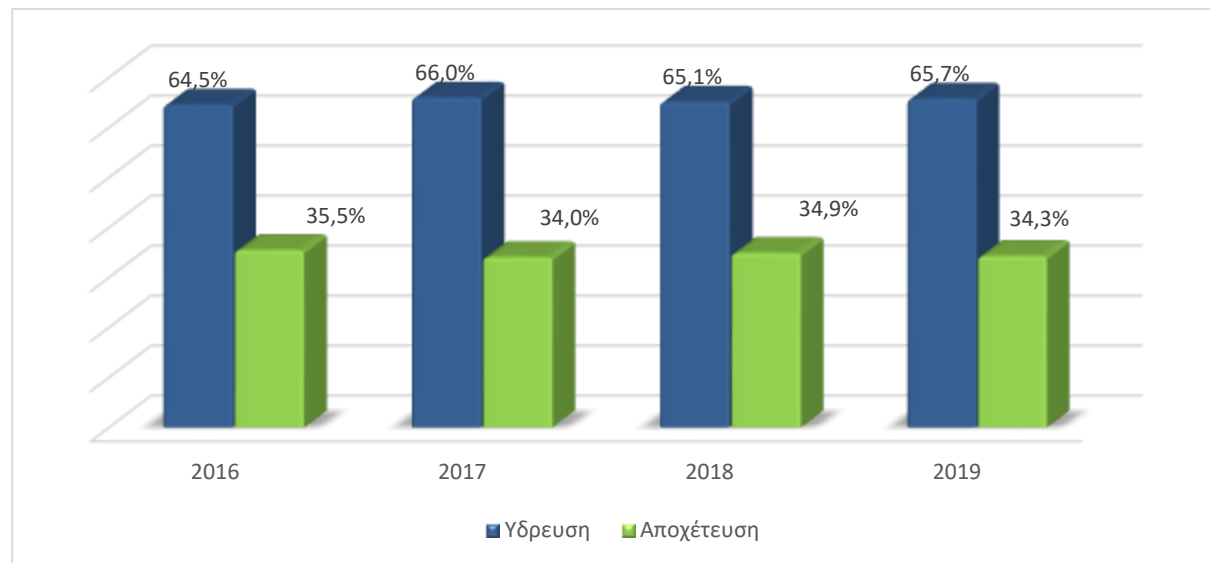
Κύκλος Εργασιών



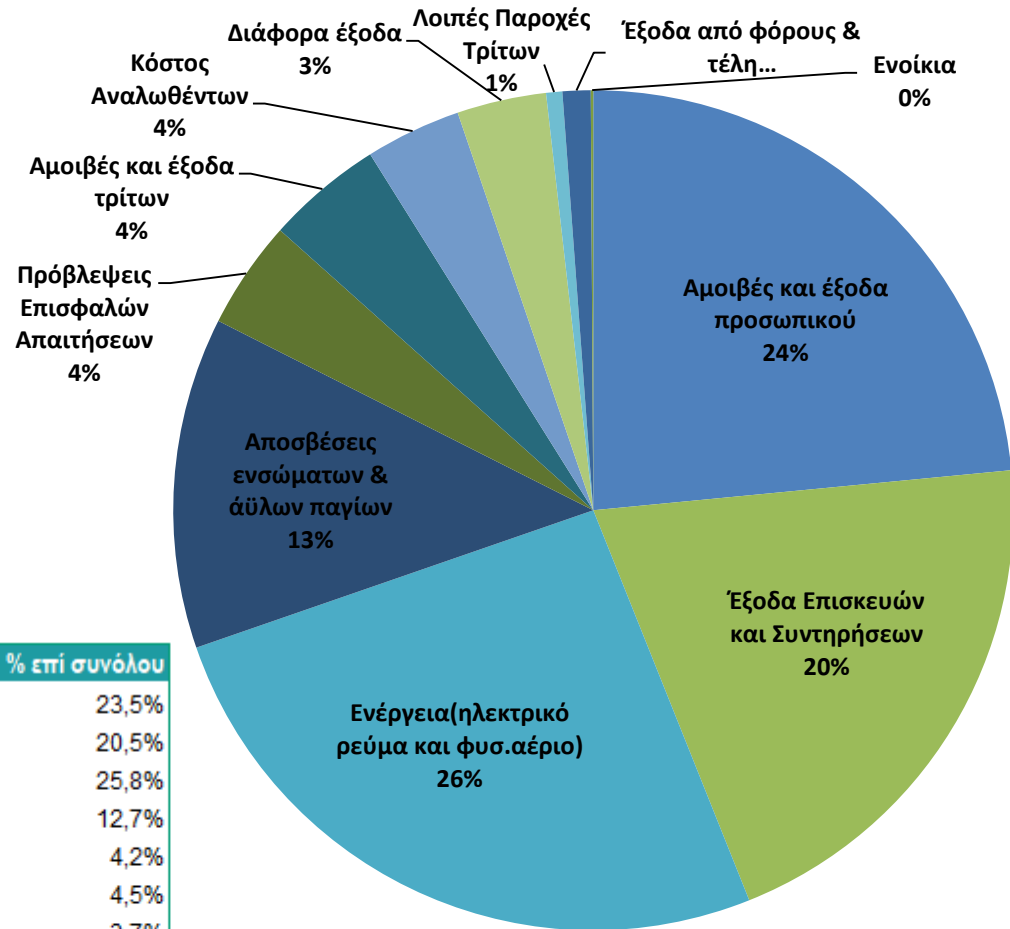
Εξέλιξη Κύκλου Εργασιών 2016-2019

* ποσά σε χιλ. €

Ανάλυση εσόδων 2016-2019

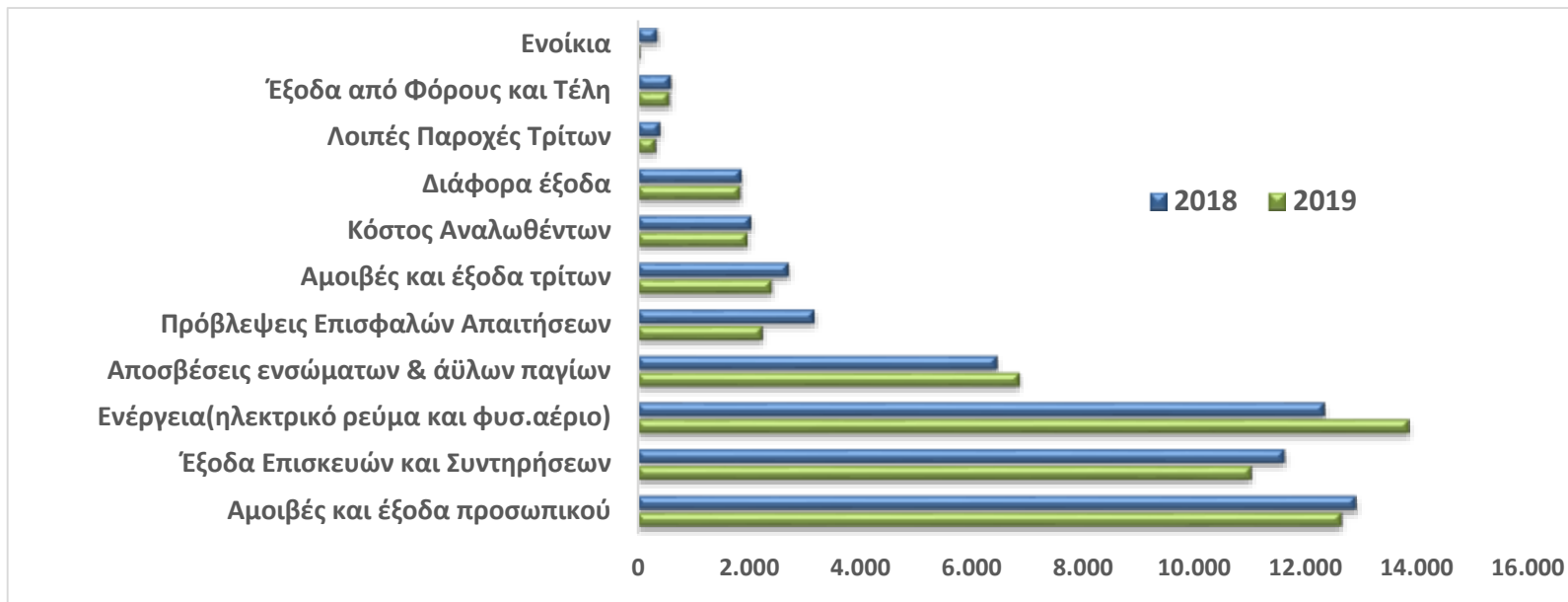


Διάρθρωση Λειτουργικών Εξόδων



Λειτουργικά Έξοδα	2019	% επί συνόλου
Αμοιβές και έξοδα προσωπικού	12.642	23,5%
Έξοδα Επισκευών και Συντηρήσεων	11.020	20,5%
Ενέργεια(ηλεκτρικό ρεύμα και φυσ.αέριο)	13.866	25,8%
Αποσβέσεις ενσώματων & άυλων παγίων	6.863	12,7%
Πρόβλεψεις Επισφαλών Απαιτήσεων	2.245	4,2%
Αμοιβές και έξοδα τρίτων	2.410	4,5%
Κόστος Αναλωθέντων	1.981	3,7%
Διάφορα έξοδα	1.850	3,4%
Λοιπές Παροχές Τρίτων	335	0,6%
Έξοδα από Φόρους και Τέλη	581	1,1%
Ενοίκια	51	0,1%
Σύνολο	53.844	100%

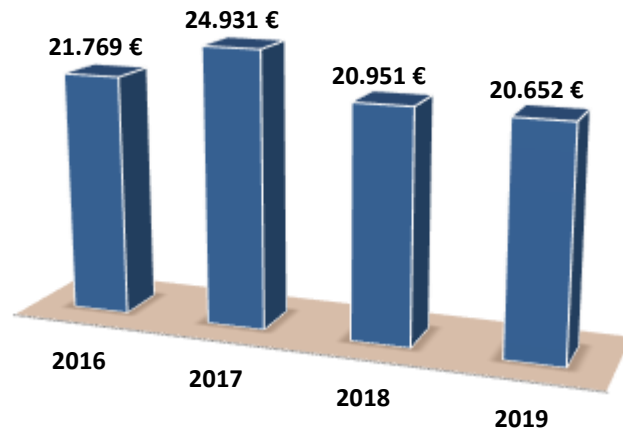
Μεταβολή Λειτουργικών Εξόδων 2018 - 2019



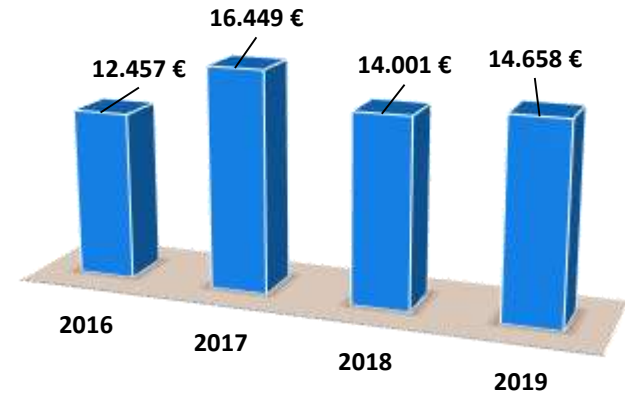
Λειτουργικά Έξοδα	2019	2018	Μεταβολή	Μεταβολή %
Αμοιβές και έξοδα προσωπικού	12.642	12.908	(266)	-2%
Εξοδα Επισκευών και Συντηρήσεων	11.020	11.620	(600)	-5%
Ενέργεια(ηλεκτρικό ρεύμα και φυσ.αέριο)	13.866	12.344	1.521	12%
Αποσβέσεις ενσώματων & άυλων παγίων	6.863	6.454	409	6%
Πρόβλεψεις Επισφαλών Απαιτήσεων	2.245	3.179	(934)	-29%
Αμοιβές και έξοδα τρίτων	2.410	2.711	(301)	-11%
Κόστος Αναλωθέντων	1.981	2.044	(63)	-3%
Διάφορα έξοδα	1.850	1.871	(21)	-1%
Λοιπές Παροχές Τρίτων	335	417	(82)	-20%
Εξοδα από Φόρους και Τέλη	581	607	(26)	-4%
Ενοίκια	51	366	(315)	-86%
Σύνολο	53.844	54.521	(677)	-1%

Εξέλιξη κερδών 2016 - 2019

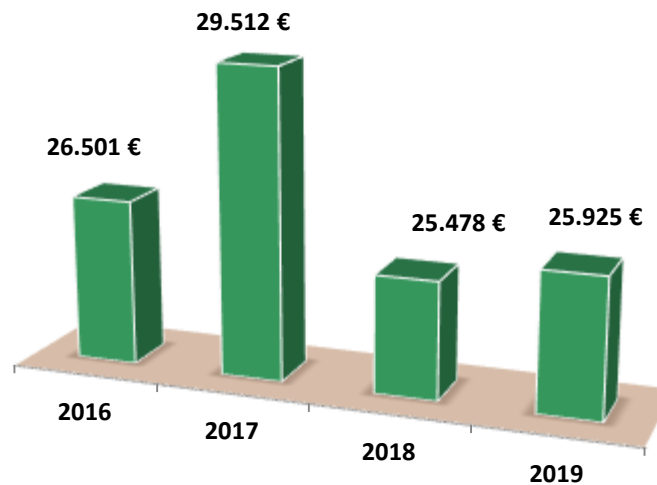
Κέρδη προ φόρων



Κέρδη μετά φόρων

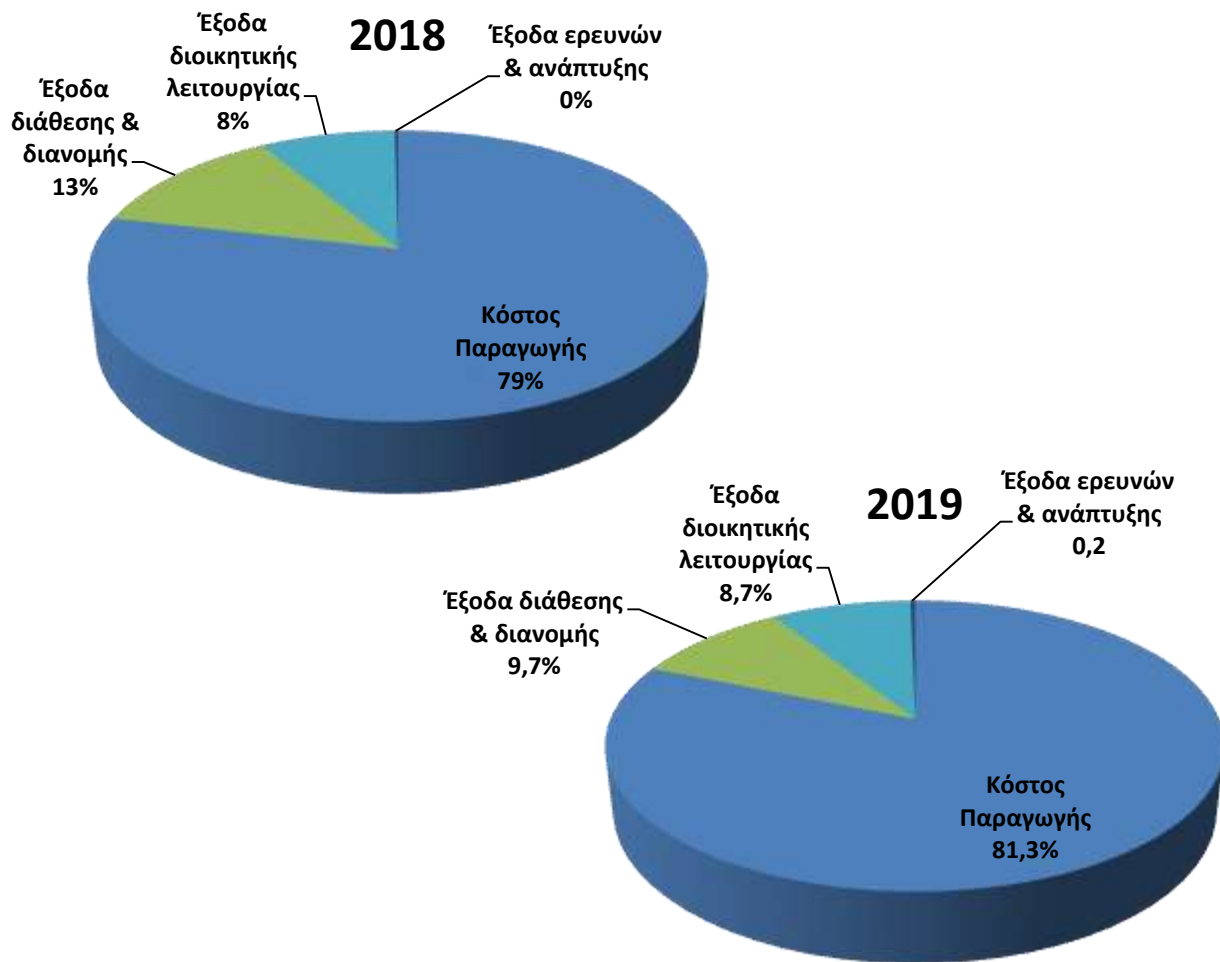


ΕΒΙΤΔΑ

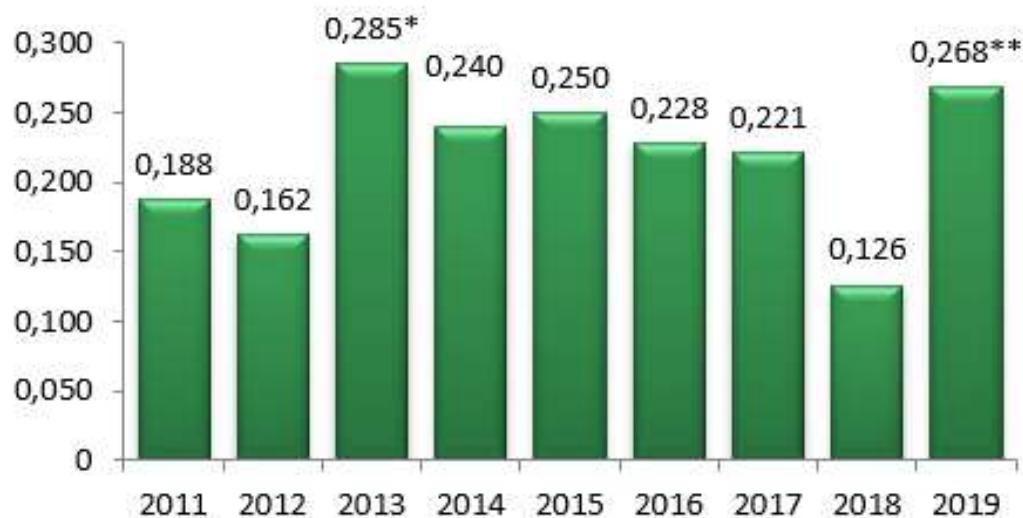


* ποσά σε χιλ. €

Διάρθρωση εξόδων 2018-2019



Μέρισμα ανά μετοχή 2011 - 2019

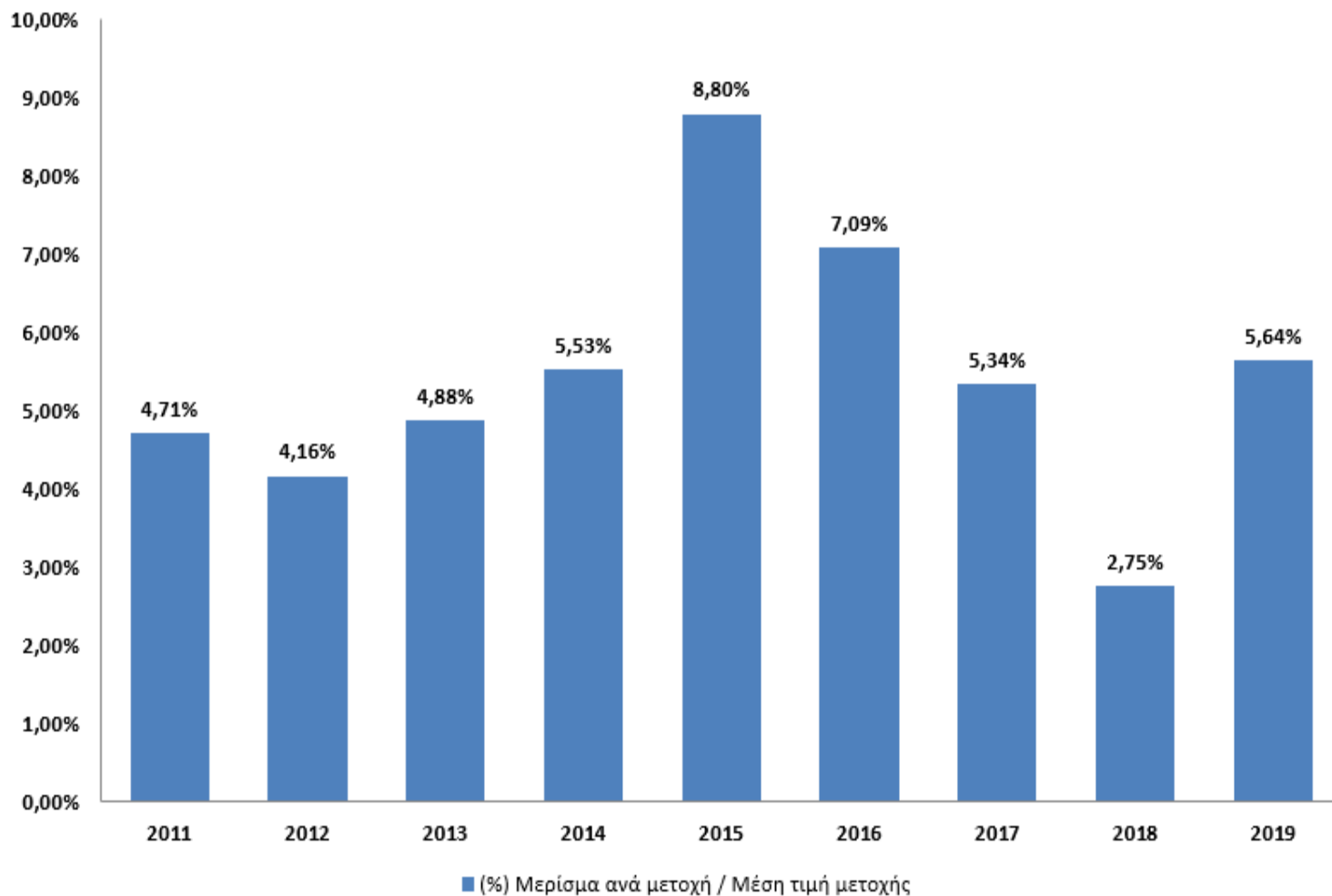


* Στο μέρισμα αυτό συμπεριλαμβάνεται:

- το μέρισμα για τη χρήση 2013, € 0,120/μετοχή,
- διανομή αφορολόγητου αποθεματικού € 0,065/μετοχή,
- επιστροφή αδιάθετου υπολοίπου αντληθέντων κεφαλαίων €0,10/μετοχή.

** Προτεινόμενο μέρισμα, τελεί υπό την έγκριση της ετήσιας τακτικής γενικής συνέλευσης που θα πραγματοποιηθεί στις 19.06.2020.

Απόδοση μερίσματος ανά μετοχή 2011-2019



Πορεία Μετοχής

Τιμή μετοχής 01/01/19: € 4,44
Τιμή μετοχής 31/12/19: € 4,79
+ 7,88%

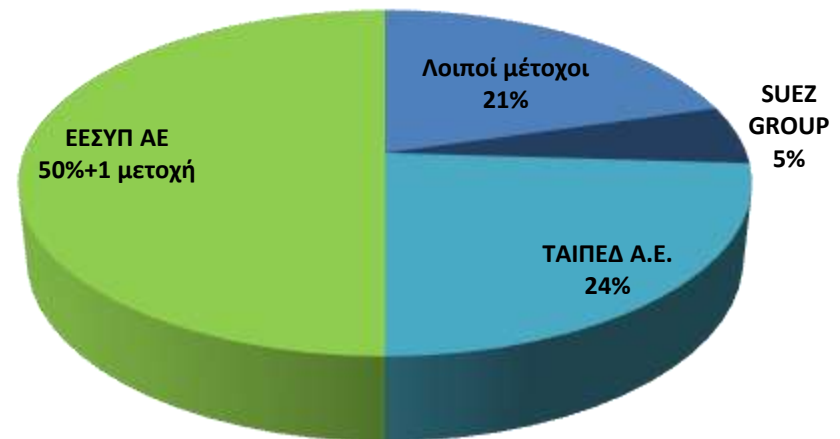


Η κεφαλαιοποίηση ανέρχεται
σε € 136,5 εκατ. περίπου

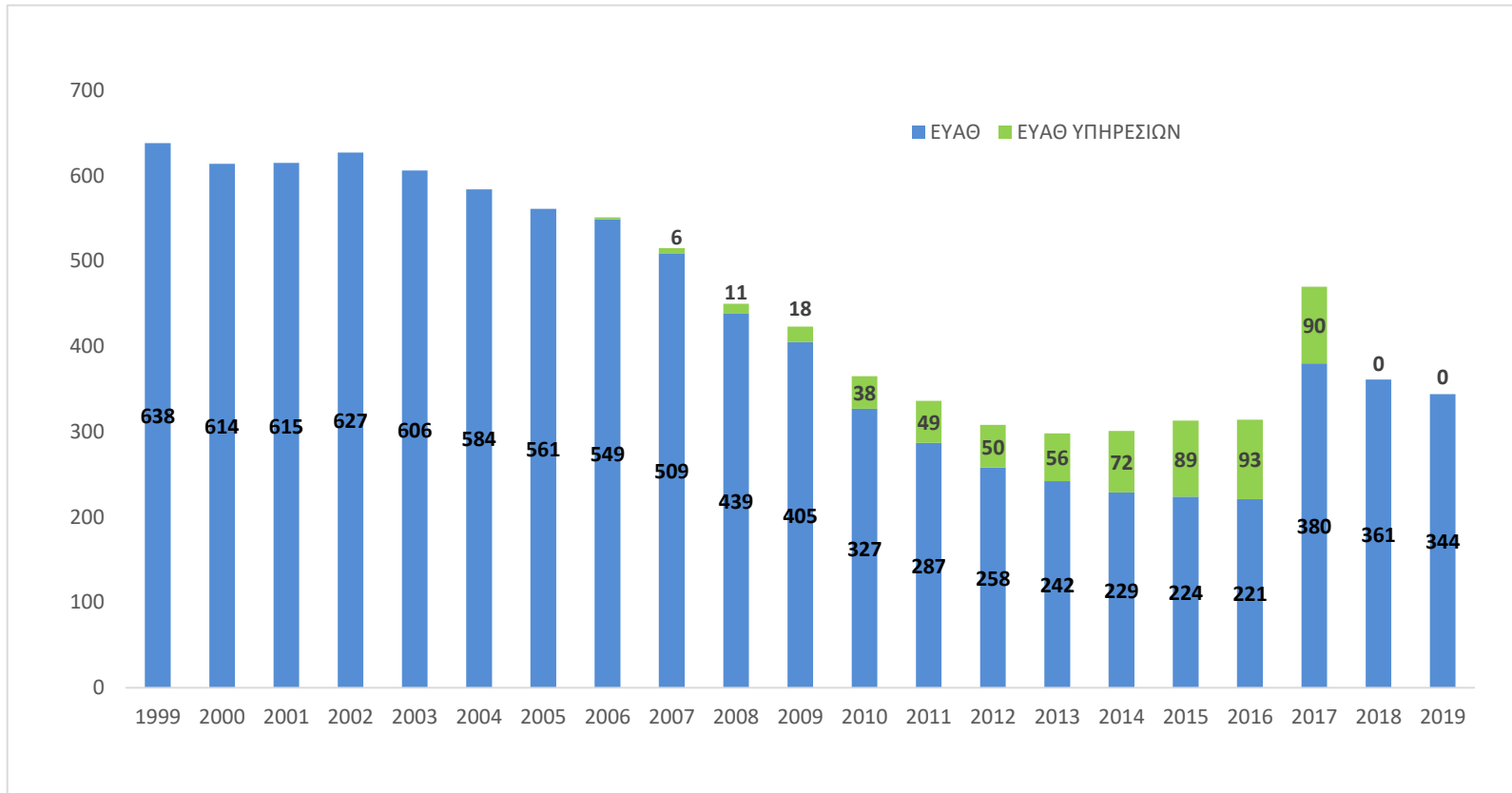
Μετοχική Σύνθεση

- Την 1/1/2018 μεταβιβάστηκαν, κατόπιν εκτέλεσης εξωχρηματιστηριακής συναλλαγής άνευ ανταλλάγματος, από το Ελληνικό Δημόσιο στην ΕΕΣΥΠ ΑΕ **18.150.001 μετοχές**.
- Η ΕΕΣΥΠ ΑΕ κατέχει άμεσα το **50%+1** των δικαιωμάτων ψήφου και έμμεσα το 24,02% μέσω ΤΑΙΠΕΔ.
- Το Ελληνικό Δημόσιο κατέχει το 100% των δικαιωμάτων ψήφου της «Ελληνική Εταιρεία Συμμετοχών και Περιουσίας Α.Ε.» (ΕΕΣΥΠ Α.Ε.).

Μετοχική σύνθεση



Μεταβολή προσωπικού



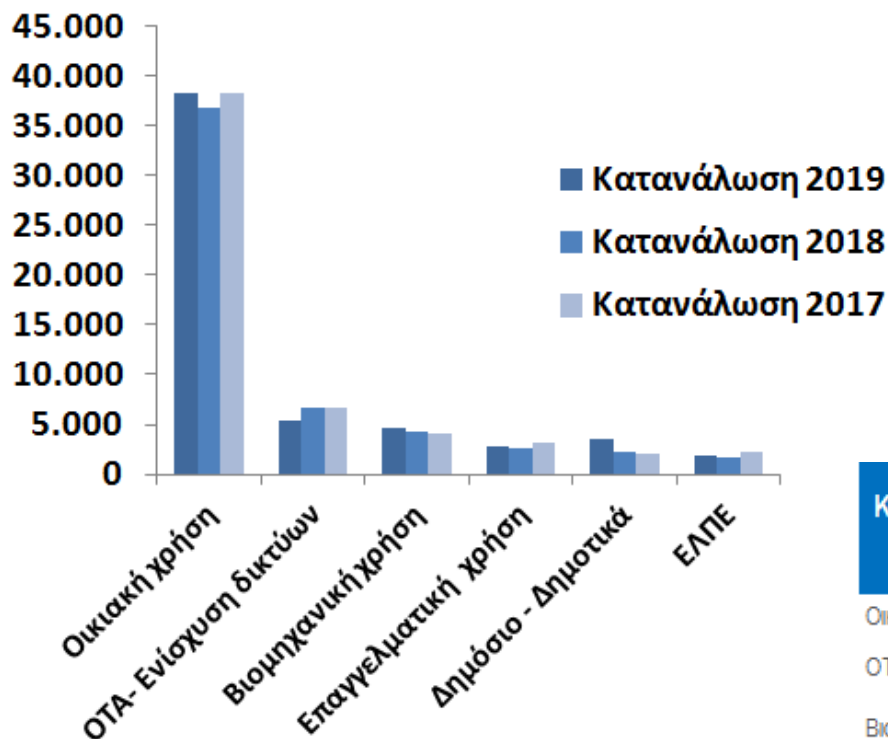
Νέα τιμολογιακή πολιτική από 1/5/2019

Νέα τιμολόγια για το 2019/20:	ΚΛΙΜΑΚΑ m ³	ΤΙΜΗ (ευρώ/m ³)	ΑΠΟΧΕΤΕΥΣΗ ΕΠΙ ΤΗΣ ΤΙΜΗΣ ΤΟΥ ΝΕΡΟΥ
Οικιακό Τιμολόγιο	0-10	0,42	80%
	11-40	0,60	80%
	41-60	0,70	80%
	61-120	1,20	80%
	121-160	3,60	80%
	161 - άνω	4,40	80%
Κοινωνικό Οικιακό Τιμολόγιο Α' (ΚΟΤ Α')	0-30	δωρεάν	80%
	31-80	70% του οικιακού	80%
	81-120	35% του οικιακού	80%
	121 - άνω	χωρίς έκπτωση	80%
Κοινωνικό Οικιακό Τιμολόγιο Β' (ΚΟΤ Β')	0-30	δωρεάν	80%
	31-80	50% του οικιακού	80%
	81-120	25% του οικιακού	80%
	121 - άνω	χωρίς έκπτωση	80%
Δημόσιο - Δημοτικό - ΟΤΑ	0 - άνω	0,65	80%
Ενίσχυση ΟΤΑ	0 - άνω	0,35	0%
Φιλανθρωπικά ΝΠΙΔ	0 - άνω	0,65	80%
Επαγγελματικό	0-200	0,70	80%
	201 - άνω	0,95	80%
Βιομηχανικό	0-2.000	0,52	80% εκτός ΒΙΠΕ-Θ
	2.001 - άνω	0,87	80% εκτός ΒΙΠΕ-Θ
Αρδευση - Καθαριότητα ιδιωτικού πρασίνου	0-10	2,00	0%
	11-100	2,50	0%
	101- άνω	3,60	0%
Γεωτρήσεων	0 - άνω	0,30	80%
Υδροστάμια πυρκαγιάς	0 - άνω	5,00	0%
Βυτιοφόρα οχήματα	0 - άνω	1,00	0%
Εφοδιασμός πλοίων	0 - άνω	2,00	0%

Η τιμολογιακή πολιτική περιόδου 2019-2023, που εισηγήθηκε η ΕΥΑΘ ΑΕ προς την Ειδική Γραμματεία Υδάτων, εγκρίθηκε με την υπ' αριθμ. 26142/180 απόφαση του Ειδικού Γραμματέα Υδάτων (ΦΕΚ 1105 Β'/03-04-2019) και έχει ως ημερομηνία έναρξης εφαρμογής την 01/05/2019.

Ανάλυση στοιχείων κατανάλωσης

Εξέλιξη κατανάλωσης 2017 - 2019



Κατηγορία Κατανάλωσης (σε χιλ. m3)	Κατανάλωση 2019	Κατανάλωση 2018	Κατανάλωση 2017
Οικιακή χρήση	38.178	36.818	38.280
ΟΤΑ- Ενίσχυση δικτύων	5.434	6.654	6.749
Βιομηχανική χρήση	4.717	4.352	4.121
Επαγγελματική χρήση	2.827	2.625	3.078
Δημόσιο - Δημοτικά	3.478	2.322	2.090
ΕΛΠΕ	1.890	1.756	2.239
Λοιπά	125	98	153
ΣΥΝΟΛΟ	56.648	54.627	56.711

Σημαντικά Επενδυτικά έργα σε εξέλιξη



* Ποσό σύμβασης

ποσά σε εκκτ. €



Σημαντικά γεγονότα της χρήσης 2019

- Εντός του 2019 ξεκίνησε διαγωνιστική διαδικασία ανάδειξης αναδόχων για την υλοποίηση έργων που σχετίζονται με έργα αποχέτευσης συνολικού προϋπολογισμού ύψους 6,9 εκ.€ με έργα δικτύου ύδρευσης ύψους 3,4 εκ.€ και επέκτασης εγκατάστασης επεξεργασίας νερού ύψους 21,7 εκ.€.
- Επιπλέον εντός του 2019 υπεγράφησαν εν μέρει συμβάσεις έργων και μελετών που περιλαμβάνονται στο επενδυτικό πρόγραμμα της εταιρίας και αφορούν έργα αποχέτευσης και ύδρευσης ποσού σύμβασης 3,7 εκ.€, και 3,72 εκ.€ αντίστοιχα, και υποστηρικτικών μελετών 2,025 εκ.€.
- Τον Δεκέμβριο του 2019 υπεγράφη σύμβαση προϋπολογισμού 3,4 εκ.€ που αφορά την χρηματοδοτούμενη από την Περιφέρεια Κεντρικής Μακεδονίας προμήθεια με τίτλο "Τηλεέλεγχος και αυτοματισμός του συστήματος ύδρευσης της ΕΥΑΘ" και τέλος μελετήθηκε η επέκταση του δικτύου αποχέτευσης κατά 1,5 χλμ. με συμμετοχή τρίτων στην δαπάνη καθώς και οι ανακατασκευές αποχετευτικών αγωγών μήκους 10 χλμ.
- Υπογραφή νέας συλλογικής σύμβασης εργασίας μεταξύ της εταιρίας και του σωματείου εργαζομένων με έναρξη 1/9/2019 σύμφωνα με το άρθρο 33 Ν.4354/2015

Μεταγενέστερα του ισολογισμού γεγονότα

Η εμφάνιση στις αρχές του 2020 του κορονοϊού (Covid-19) και η εξάπλωση αυτού την αμέσως επόμενη περίοδο, έχει οδηγήσει την παγκόσμια κοινότητα μετά τον αρχικό αιφνιδιασμό, σε λήψη προληπτικών μέτρων αλλά και μέτρων περιορισμού της εξάπλωσης του ιού.

Η ΕΥΑΘ ΑΕ αντιλαμβανόμενη πλήρως την θέση κοινωνικής ευθύνης της, προχώρησε σε εφαρμογή μια σειράς ενημερωτικών δράσεων και στην λήψη προληπτικών μέτρων με στόχο:

- 🕒 την ενημέρωση των εργαζομένων
- 🕒 την ευαισθητοποίησή τους στα μέτρα πρόληψης και προστασίας,
- 🕒 την προστασία τόσο αυτών όσο και των οικογενειών τους
- 🕒 την προστασία του καταναλωτικού κοινού
- 🕒 την εξασφάλιση της συνέχισης της ομαλής λειτουργίας της.

Η Εταιρεία στο κλείσιμο της οικονομικής χρήσης 2019 παρουσιάζει σημαντικό ύψος διαθεσίμων, καθολική απουσία δανεισμού ενώ κατά την τρέχουσα περίοδο, επιδεικνύει βελτιωμένη εικόνα των συνολικών εισπράξεων (Α' τρίμηνο του 2020 συγκριτικά με την αντίστοιχη περίοδο 2019). Τα παραπάνω λειτουργούν ως σημαντικά εργαλεία, τόσο για την εξασφάλιση της απαραίτητης ρευστότητας όσο και της κατά το δυνατόν ομαλότερης διαχείρισης των δυσμενών συνθηκών που δημιουργούνται στο άμεσο μέλλον για την οικονομία.

Σημαντική επισήμανση

Οι πληροφορίες που παρατίθενται σε αυτή τη παρουσίαση περιλαμβάνουν προβλέψεις οικονομικών μεγεθών που αντικατοπτρίζουν εκτιμήσεις της Διοίκησης της εταιρείας οι οποίες βασίζονται στις σημερινές οικονομικές συνθήκες και δεδομένα.

Η εκπόνηση της παρούσας παρουσίασης έγινε για καθαρά ενημερωτικούς σκοπούς και καμία πληροφορία δεν αποτελεί ούτε μπορεί να ερμηνευτεί σαν προτροπή ή παρότρυνση αγοράς, πώλησης ή διακράτησης μετοχών.

Η παρούσα παρουσίαση αποτελεί προϊόν της ΕΥΑΘ Α.Ε.

Απαγορεύεται η αναπαραγωγή, η χρησιμοποίηση και διανομή του εν λόγω προϊόντος χωρίς την έγγραφη άδεια της.



 www.eyath.gr