



Παρουσίαση Οικονομικών Αποτελεσμάτων 2020

Απρίλιος 2021

Όραμα - Στόχος - Υλοποίηση

Όραμα

Ένας οικονομικά εύρωστος, εξωστρεφής οργανισμός, που αναπτύσσει και λειτουργεί σύγχρονες, ανθεκτικές υποδομές και διασφαλίζει τη βιωσιμότητα του υδατικού οικοσυστήματος

Στόχος

Προσφορά ποιοτικών και ολοκληρωμένων υπηρεσιών ύδρευσης και αποχέτευσης, μέσα από την εκμετάλλευση, τη βελτίωση και την επέκταση των υποδομών, με αιεφόρες πρακτικές περιβαλλοντικής διαχείρισης

Υλοποίηση

Με ολοκληρωμένη στρατηγική και αποτελεσματικό προγραμματισμό, συνεργασία και αξιοποίηση του στελεχιακού δυναμικού της επιχείρησης και με τη σύμπραξη με τους φορείς της πόλης

Βασικά οικονομικά μεγέθη 2020

Περιθώριο EBITDA

31,44%

EBITDA

€ 22,60 εκατ.

Κύκλος εργασιών

€ 71,91 εκατ.

Κέρδη προ φόρων

€ 16,70 εκατ.

Κεφάλαιο Κίνησης

€ 137,14 εκατ.

Περιθώριο Μικτού Κέρδους

38,41%

Παρουσίαση οικονομικών καταστάσεων

ΣΥΝΟΠΤΙΚΑ

Ποσά σε χιλ. €	ΟΜΙΛΟΣ		ΕΤΑΙΡΕΙΑ	
	31/12/2020	31/12/2019	31/12/2020	31/12/2019
Κύκλος εργασιών	71.911	72.686	71.911	72.686
Μικτό κέρδος	27.621	29.069	27.621	29.069
Κέρδη από λειτουργικές δραστηριότητες	16.360	19.414	16.307	19.387
Κέρδη προ φόρων	16.709	20.652	16.655	20.624
Κέρδη μετά από φόρους	11.868	14.658	11.827	14.641
EBIT DA	22.606	25.925	22.552	25.898

Ποσά σε χιλ. €	ΟΜΙΛΟΣ		ΕΤΑΙΡΕΙΑ	
	31/12/2020	31/12/2019	31/12/2020	31/12/2019
Μη κυκλοφορούντα στοιχεία του ενεργητικού	70.854	73.780	70.914	73.840
Κυκλοφορούντα στοιχεία του ενεργητικού	150.681	144.799	150.130	144.292
Σύνολο ενεργητικού	221.535	218.579	221.044	218.132
Σύνολο ιδίων κεφαλαίων	185.394	183.212	185.005	182.863
Σύνολο μακροπρόθεσμων υποχρεώσεων	22.598	22.785	22.598	22.785
Σύνολο βραχυπρόθεσμων υποχρεώσεων	13.542	12.582	13.441	12.484
Σύνολο υποχρεώσεων και ιδίων κεφαλαίων	221.535	218.579	221.044	218.132
Κεφάλαιο Κίνησης	137.139	132.217	136.689	131.808

Κατάσταση οικονομικής θέσης

Ενεργητικό (Όμιλος)

(Ποσά σε χιλ. €)	31/12/2020	31/12/2019	ΜΕΤΑΒΟΛΗ	%
ΕΝΕΡΓΗΤΙΚΟ				
Μη κυκλοφορούντα στοιχεία του ενεργητικού				
Ενσώματες ακινητοποιήσεις	62.813	65.898	(3.085)	(4,7)%
Άυλα περιουσιακά στοιχεία	155	217	(62)	(28,5)%
Αναβαλλόμενες φορολογικές απαιτήσεις	4.019	3.571	448	12,6%
Λοιπά μακροπρόθεσμα περιουσιακά στοιχεία	3.866	4.094	(228)	(5,6)%
	70.854	73.780	(2.926)	(4,0)%
Κυκλοφορούντα στοιχεία του ενεργητικού				
Αποθέματα	1.542	1.592	(50)	(3,1)%
Εμπορικές και λοιπές απαιτήσεις	67.223	67.363	(140)	(0,2)%
Ταμειακά διαθέσιμα και ταμειακά ισοδύναμα	81.916	75.844	6.072	8,0%
	150.681	144.799	5.882	4,1%
Σύνολο ενεργητικού	221.534	218.578	2.956	1,4%

Κατάσταση οικονομικής θέσης (συνέχεια)

Παθητικό (Όμιλος)

(Ποσά σε χιλ. €)	31/12/2020	31/12/2019	ΜΕΤΑΒΟΛΗ	%
ΙΔΙΑ ΚΕΦΑΛΑΙΑ ΚΑΙ ΥΠΟΧΡΕΩΣΕΙΣ				
Μετοχικό κεφάλαιο	40.656	40.656	-	-
Κέρδη εις νέον	111.086	109.380	1.706	1,6%
Λοιπά στοιχεία ιδίων κεφαλαίων	33.652	33.176	476	1,4%
	185.394	183.212	2.182	1,2%
Μακροπρόθεσμες υποχρεώσεις				
Επιχορηγήσεις	943	1.291	(348)	(27,0)%
Προβλέψεις για ενδεχόμενους κινδύνους & έξοδα	3.564	3.571	(7)	(0,2)%
Πρόβλεψη αποζημίωσης προσωπικού λόγω	1.993	2.044	(51)	(2,5)%
Λοιπές μακροπρόθεσμες υποχρεώσεις	16.099	15.879	220	1,4%
	22.598	22.785	(187)	(0,8)%
Βραχυπρόθεσμες υποχρεώσεις				
Προμηθευτές και λοιπές υποχρεώσεις	12.804	12.573	231	1,8%
Τρέχουσες φορολογικές υποχρεώσεις	738	9	729	8.104,0%
Σύνολο βραχυπρόθεσμων υποχρεώσεων	13.542	12.582	960	7,6%
Σύνολο υποχρεώσεων	36.140	35.367	773	2,2%
Σύνολο υποχρεώσεων και ιδίων κεφαλαίων	221.535	218.579	2.956	1,4%

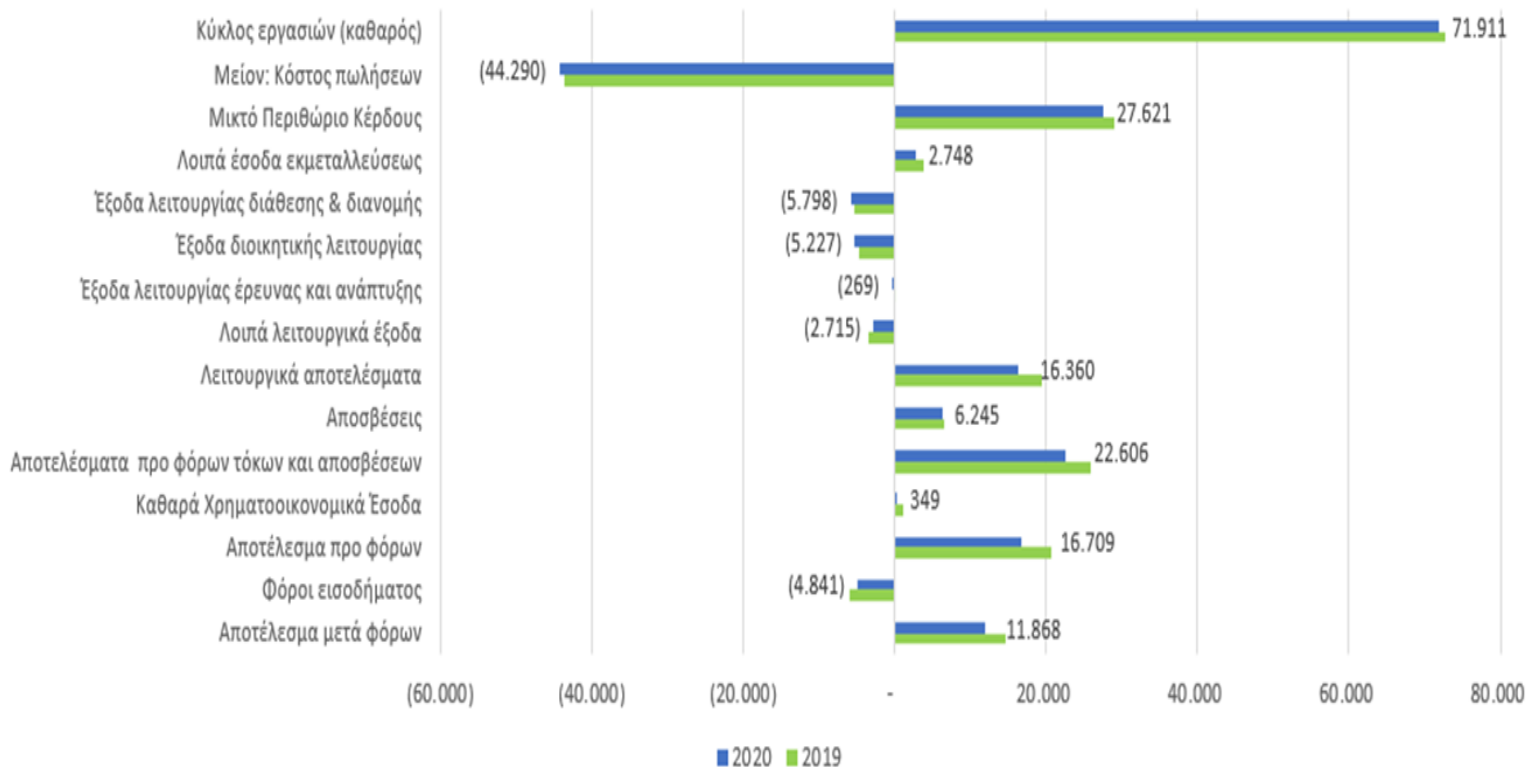
Κατάσταση συνολικών εσόδων

Όμιλος

(Ποσά σε χιλ. €)	31/12/2020	31/12/2019	ΜΕΤΑΒΟΛΗ	%
Κύκλος εργασιών	71.911	72.686	(775)	(1,1)%
Κόστος πωλήσεων	(44.290)	(43.617)	673	1,5%
Μικτό κέρδος	27.621	29.069	(1.448)	(5,0)%
Άλλα έσοδα	2.748	3.775	(1.027)	(27,2)%
Έξοδα διάθεσης	(5.798)	(5.219)	579	11,1%
Έξοδα διοίκησης	(5.227)	(4.707)	520	11,0%
Εξοδα έρευνας και ανάπτυξης	(269)	(164)	105	64,0%
Λοιπά έξοδα εκμετάλλευσης	(2.715)	(3.340)	(625)	(18,7)%
Κέρδη / (Ζημίες) από λειτουργικές δραστηριότητες	16.360	19.414	(3.054)	(15,7)%
Καθαρά χρηματοοικονομικά αποτελέσματα	349	1.238	(889)	(71,8)%
Κέρδη / (Ζημίες) προ φόρων	16.709	20.652	(3.943)	(19,1)%
Φόρος εισοδήματος	(4.841)	(5.994)	(1.153)	(19,2)%
Κέρδη / (Ζημίες) μετά από φόρους (Α)	11.868	14.658	(2.790)	(19,0)%
EBITDA	22.606	25.925	(3.319)	(12,8)%
Λοιπά συνολικά έσοδα				
Αναλογιστικά κέρδη / (ζημίες) μετά φόρων	43	(11)	54	(512,1)%
Λοιπά συνολικά έσοδα περιόδου μετά από φόρους (Β)	43	(11)	54	(512,1)%
Συγκεντρωτικά συνολικά αποτελέσματα περιόδου (Α+Β)	11.911	14.648	(2.736)	(18,7)%
<i>Κέρδη ανά μετοχή (€ ανά μετοχή)</i>	<i>0,3269</i>	<i>0,4038</i>	<i>(0,0769)</i>	<i>(19,0)%</i>

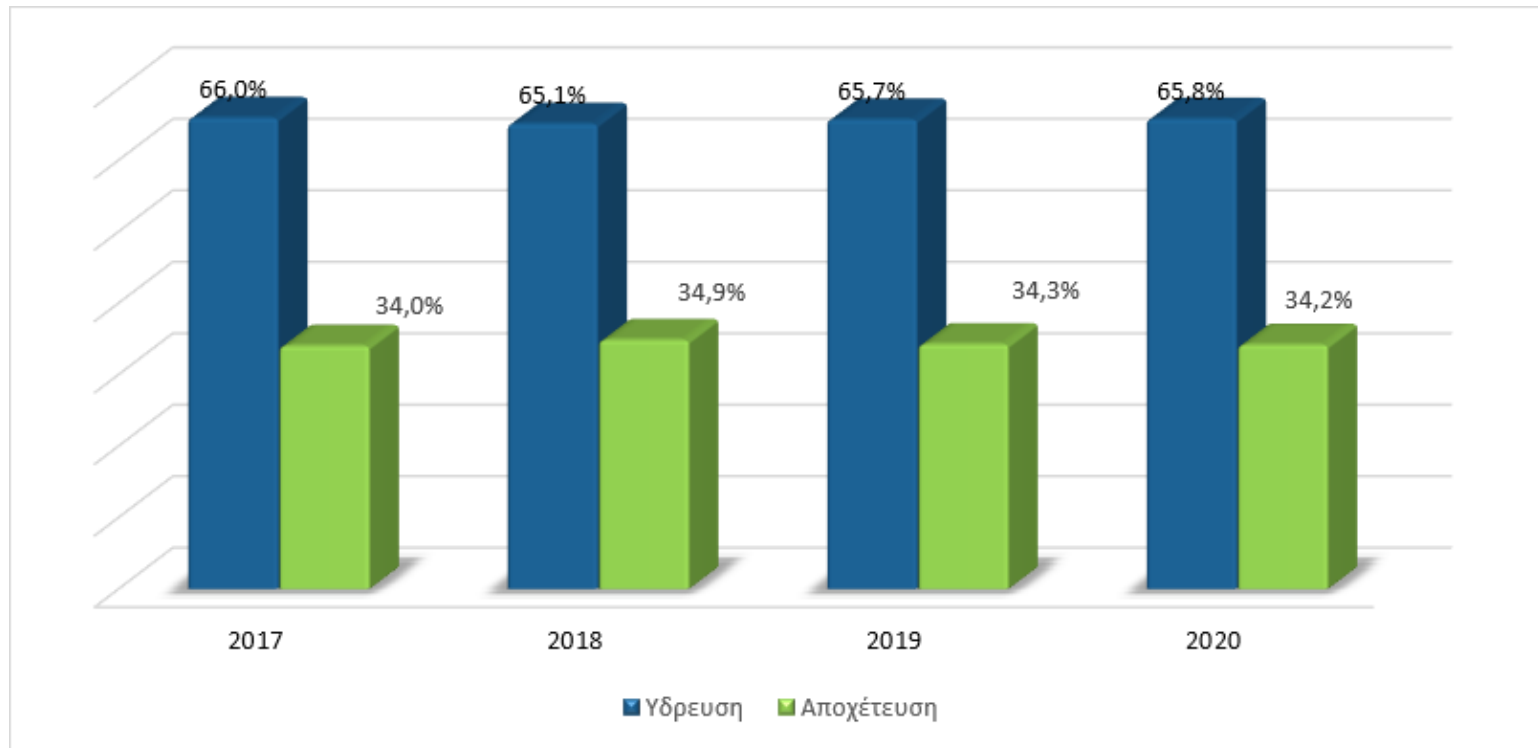
Κατάσταση συνολικών εσόδων (συνέχεια)

Κατάσταση Συνολικών Εσόδων 2020 - 2019



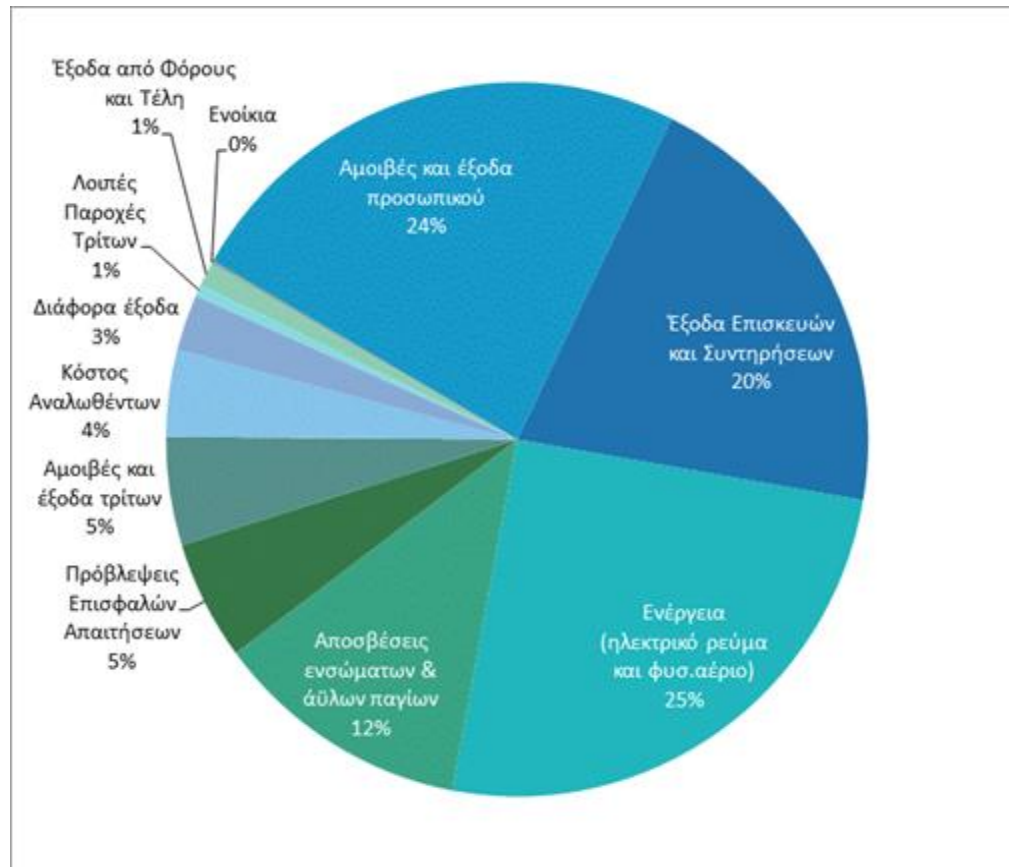
Κύκλος Εργασιών

Ανάλυση εσόδων 2017-2020

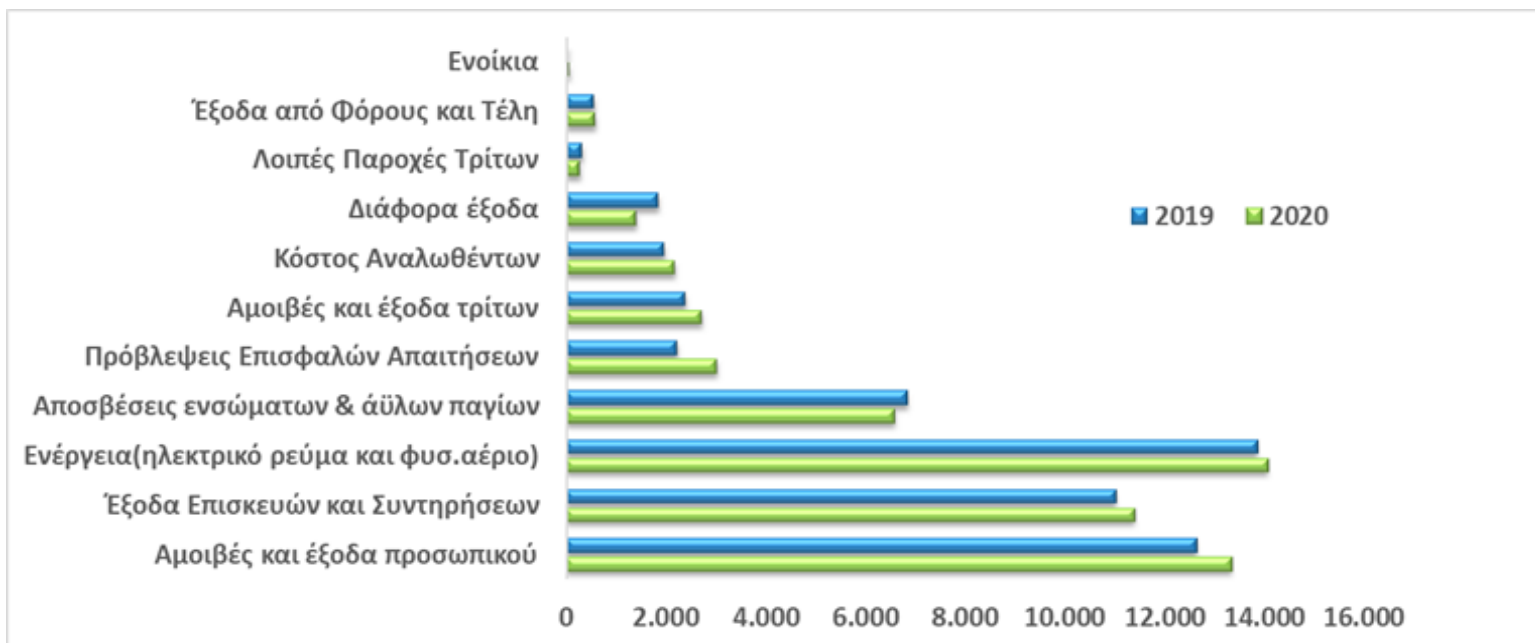


Διάρθρωση Λειτουργικών Εξόδων

Λειτουργικά Έξοδα	2020	% επί συνόλου
Αμοιβές και έξοδα προσωπικού	13.333	23,9%
Έξοδα Επισκευών και Συντηρήσεων	11.403	20,5%
Ενέργεια(ηλεκτρικό ρεύμα και φυσ.αέριο)	14.068	25,2%
Αποσβέσεις ενσώματων & άυλων παγίων	6.594	11,8%
Πρόβλεψεις Επισφαλών Απαιτήσεων	3.027	5,4%
Αμοιβές και έξοδα τρίτων	2.727	4,9%
Κόστος Αναλωθέντων	2.192	3,9%
Διάφορα έξοδα	1.422	2,6%
Λοιπές Παροχές Τρίτων	288	0,5%
Έξοδα από Φόρους και Τέλη	595	1,1%
Ενοίκια	83	0,1%
Σύνολο	55.733	100%



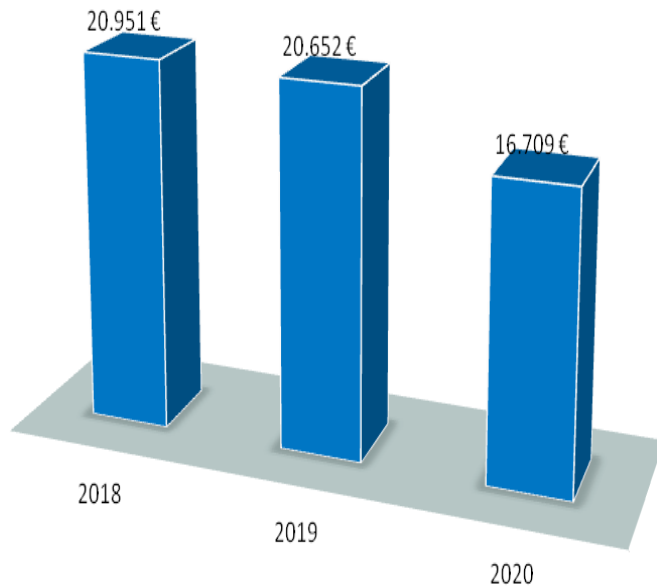
Μεταβολή Λειτουργικών Εξόδων 2019 - 2020



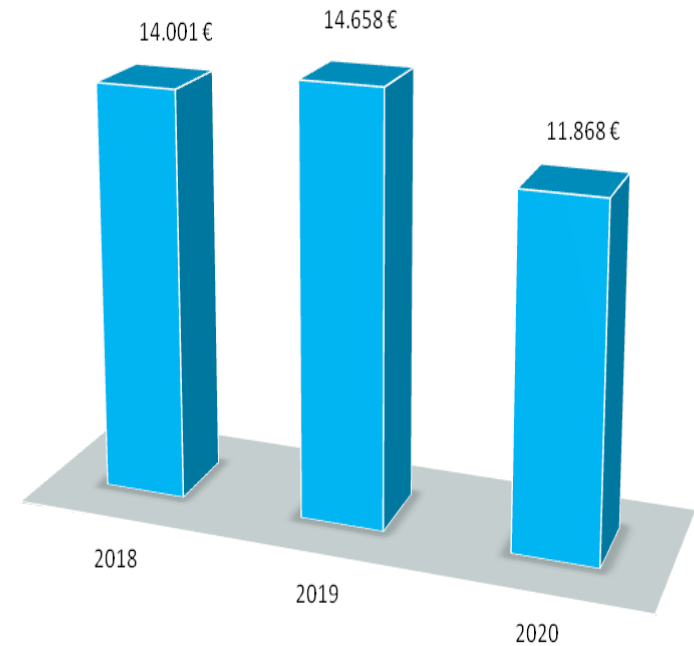
Λειτουργικά Έξοδα	2020	2019	Μεταβολή	Μεταβολή %
Αμοιβές και έξοδα προσωπικού	13.333	12.642	691	5%
Έξοδα Επισκευών και Συντηρήσεων	11.403	11.020	383	3%
Ενέργεια(ηλεκτρικό ρεύμα και φυσ.α)	14.068	13.866	203	1%
Αποσβέσεις ενσώματων & άυλων παγίων	6.594	6.863	(269)	-4%
Πρόβλεψεις Επισφαλών Απαιτήσεων	3.027	2.245	782	35%
Αμοιβές και έξοδα τρίτων	2.727	2.410	317	13%
Κόστος Αναλωθέντων	2.192	1.981	211	11%
Διάφορα έξοδα	1.422	1.850	(428)	-23%
Λοιπές Παροχές Τρίτων	288	335	(48)	-14%
Έξοδα από Φόρους και Τέλη	595	581	14	2%
Ενοίκια	83	51	32	62%
Σύνολο	55.733	53.844	1.889	4%

Εξέλιξη κερδών 2018 - 2020

Κέρδη προ φόρων

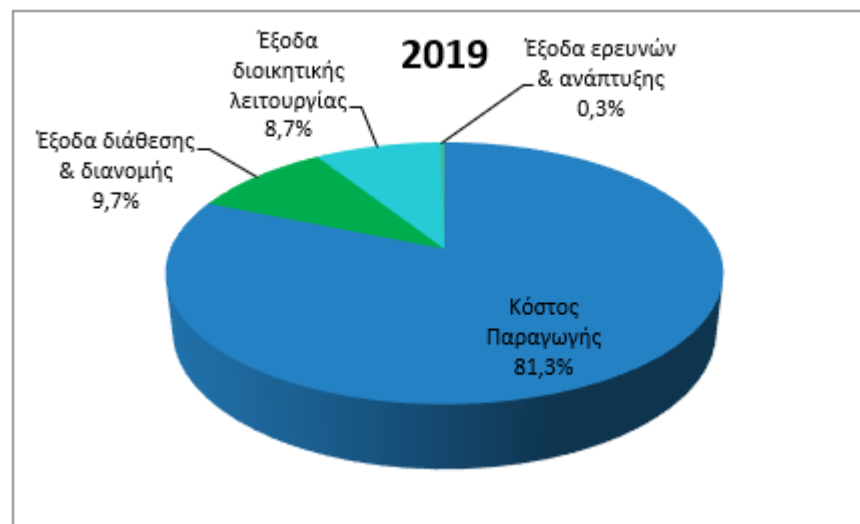
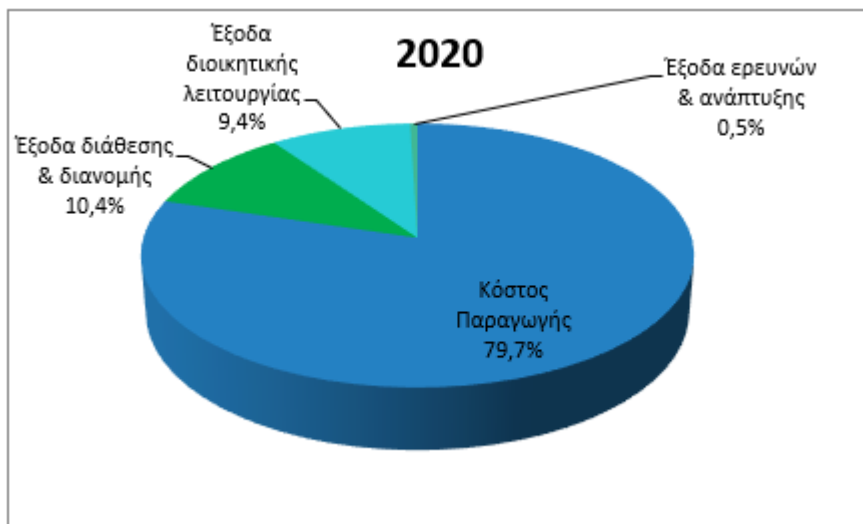


Κέρδη μετά φόρων

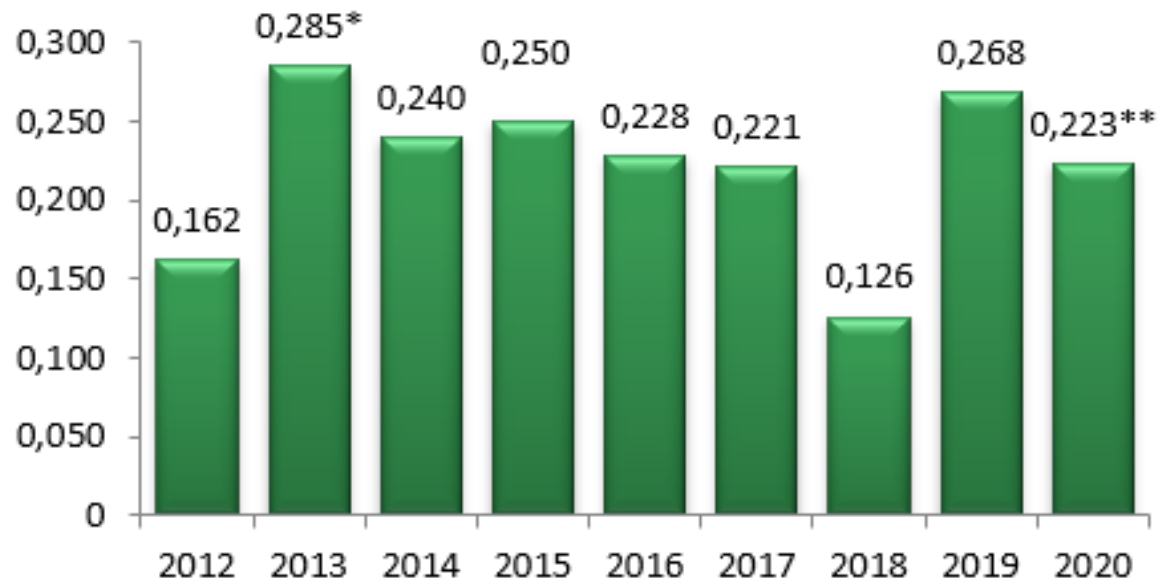


* ποσά σε χιλ. €

Διάρθρωση εξόδων 2019-2020



Μέρισμα ανά μετοχή 2012 - 2020

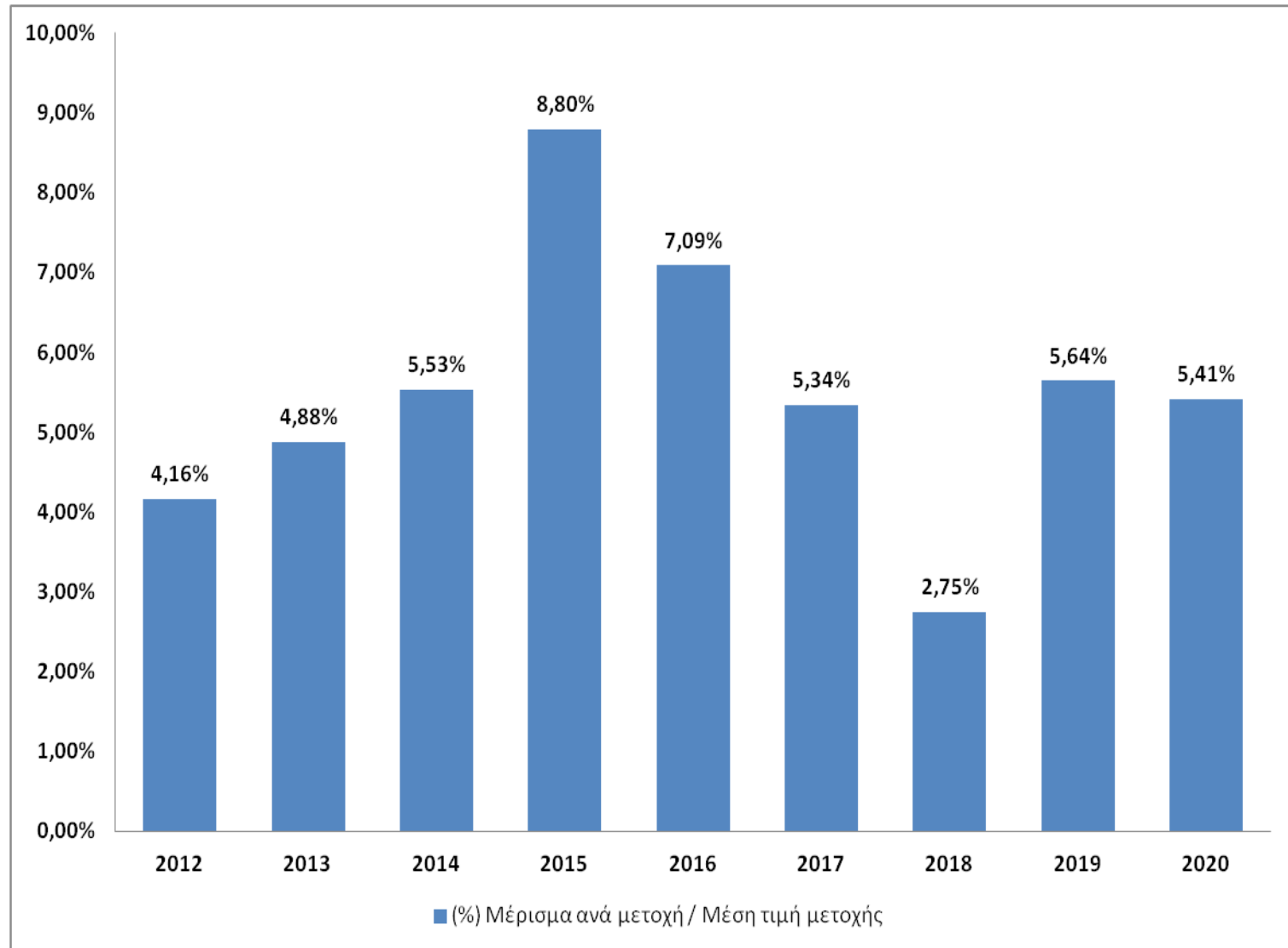


* Στο μέρισμα αυτό συμπεριλαμβάνεται:

- το μέρισμα για τη χρήση 2013, € 0,120/μετοχή
- διανομή αφορολόγητου αποθεματικού € 0,065/μετοχή
- επιστροφή αδιάθετου υπολοίπου αντληθέντων κεφαλαίων €0,10/μετοχή

** Προτεινόμενο μέρισμα, τελεί υπό την έγκριση της ετήσιας τακτικής γενικής συνέλευσης που θα πραγματοποιηθεί τον Ιούνιο 2021

Απόδοση μερίσματος ανά μετοχή 2012-2020



Πορεία Μετοχής

Τιμή μετοχής 01/01/20: € 4,80

Τιμή μετοχής 31/12/20: € 4,39

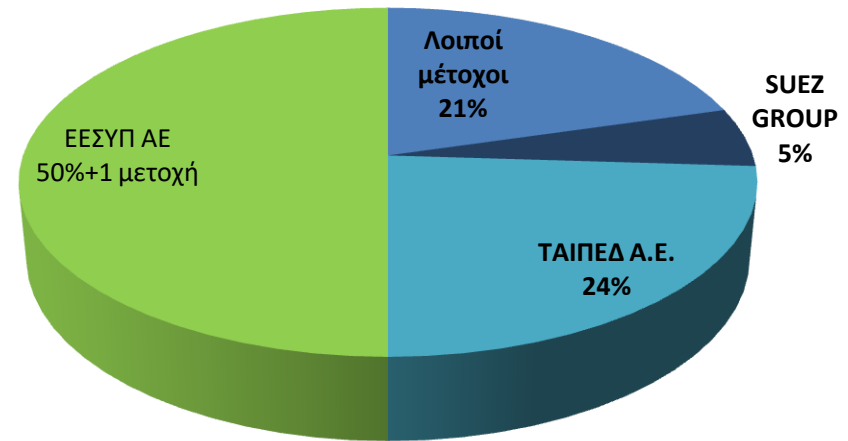
Μεταβολή - 9,0%



Η κεφαλαιοποίηση ανέρχεται σε €
159,34 εκατ. περίπου

Μετοχική Σύνθεση

- Την 1/1/2018 μεταβιβάστηκαν, κατόπιν εκτέλεσης εξωχρηματιστηριακής συναλλαγής άνευ ανταλλάγματος, από το Ελληνικό Δημόσιο στην ΕΕΣΥΠ Α.Ε. **18.150.001 μετοχές**
- Η ΕΕΣΥΠ Α.Ε. κατέχει άμεσα το **50%+1** των δικαιωμάτων ψήφου και έμμεσα το 24,02% μέσω ΤΑΙΠΕΔ
- Το Ελληνικό Δημόσιο κατέχει το 100% των δικαιωμάτων ψήφου της «Ελληνική Εταιρεία Συμμετοχών και Περιουσίας Α.Ε.» (ΕΕΣΥΠ Α.Ε.)



Μεταβολή προσωπικού



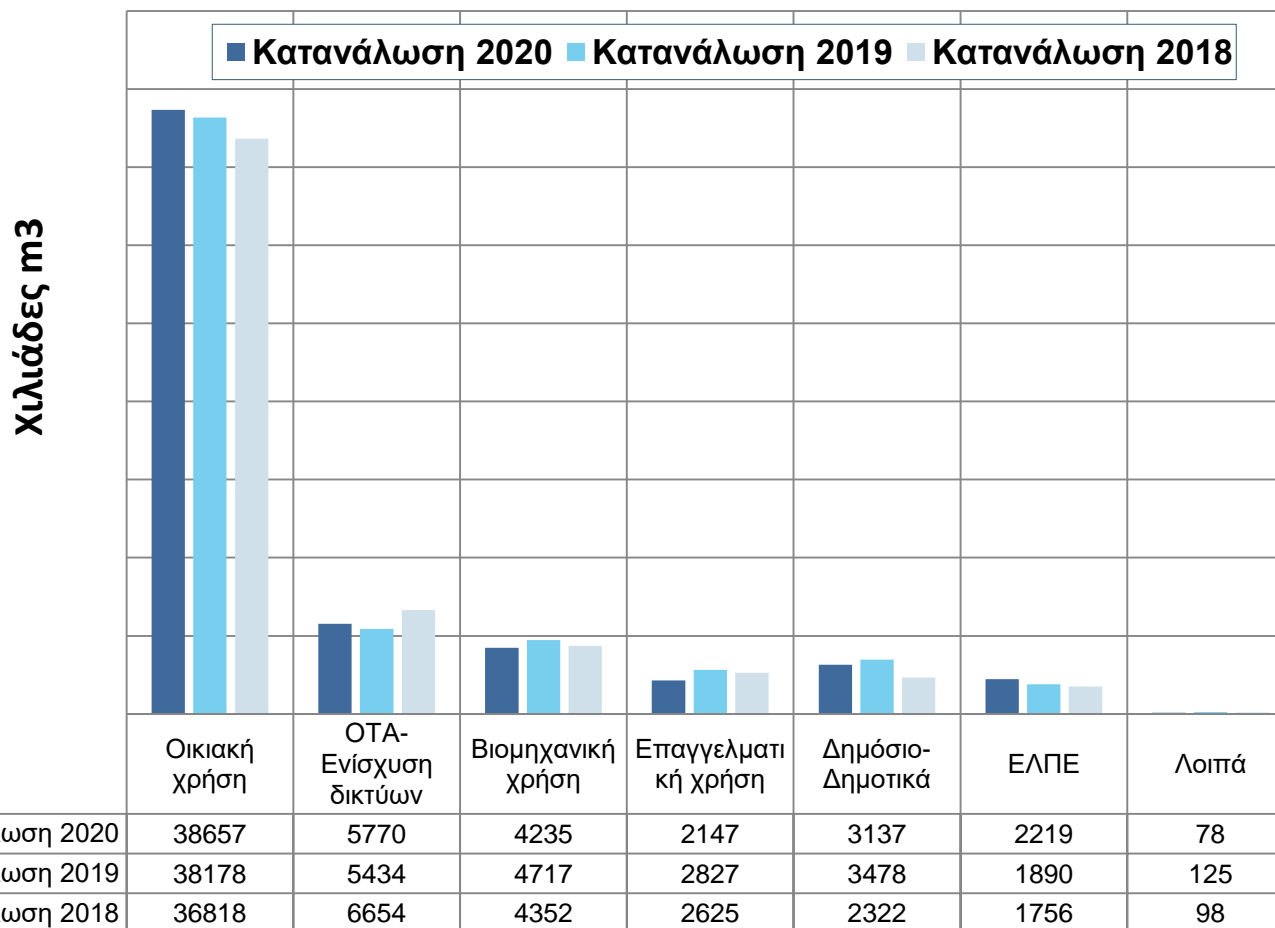
Τιμολογιακή πολιτική από 1/5/2019

Νέα τιμολόγια για το 2019/20	ΚΛΙΜΑΚΑ m ³	ΤΙΜΗ (ευρώ/m ³)	ΑΠΟΧΕΤΕΥΣΗ ΕΠΙ ΤΗΣ ΤΙΜΗΣ ΤΟΥ ΝΕΡΟΥ
Οικιακό Τιμολόγιο	0-10	0,42	80%
	11-40	0,60	80%
	41-60	0,70	80%
	61-120	1,20	80%
	121-160	3,60	80%
	161 - άνω	4,40	80%
Κοινωνικό Οικιακό Τιμολόγιο Α' (ΚΟΤ Α')	0-30	δωρεάν	80%
	31-80	70% του οικιακού	80%
	81-120	35% του οικιακού	80%
	121 - άνω	χωρίς έκπτωση	80%
Κοινωνικό Οικιακό Τιμολόγιο Β' (ΚΟΤ Β')	0-30	δωρεάν	80%
	31-80	50% του οικιακού	80%
	81-120	25% του οικιακού	80%
	121 - άνω	χωρίς έκπτωση	80%
Δημόσιο - Δημοτικό - ΟΤΑ	0 - άνω	0,65	80%
Ενίσχυση ΟΤΑ	0 - άνω	0,35	0%
Φιλανθρωπικά ΝΠΙΔ	0 - άνω	0,65	80%
Επαγγελματικό	0-200	0,70	80%
	201 - άνω	0,95	80%
Βιομηχανικό	0-2.000	0,52	80% εκτός ΒΙΠΕ-Θ
	2.001 - άνω	0,87	80% εκτός ΒΙΠΕ-Θ
Άρδευση - Καθαριότητα ιδιωτικού πρασίνου	0-10	2,00	0%
	11-100	2,50	0%
	101- άνω	3,60	0%
Γεωτρήσεων	0 - άνω	0,30	80%
Υδροστόμια πυρκαγιάς	0 - άνω	5,00	0%
Βυτιοφόρα οχήματα	0 - άνω	1,00	0%
Εφοδιασμός πλοίων	0 - άνω	2,00	0%

Η τιμολογιακή πολιτική περιόδου 2019-2023, που εισηγήθηκε η ΕΥΑΘ Α.Ε. προς την τότε Ειδική Γραμματεία Υδάτων, εγκρίθηκε με την υπ' αριθμ. 26142/180 απόφαση του Ειδικού Γραμματέα Υδάτων (ΦΕΚ 1105 Β' /03-04-2019) με ημερομηνία έναρξης εφαρμογής την 01/05/2019.

Ανάλυση στοιχείων κατανάλωσης

Εξέλιξη κατανάλωσης 2018 - 2020



Σημαντικά επενδυτικά έργα σε εξέλιξη

21,4

Κατασκευή Επέκτασης Εγκατάστασης Επεξεργασίας Νερού Θεσσαλονίκης (Ε.Ε.Ν.Θ.) – Φάση Α2

41,0

Ανακαίνιση, ενεργειακή βελτίωση και λειτουργική αναβάθμιση της Εγκατάστασης Επεξεργασίας Λυμάτων Θεσσαλονίκης (ΕΕΛΘ)

3,4

Συμφωνία–Πλαίσιο για την Ενίσχυση – Επισκευή του Υδαταγωγού Αραβησσού

2,4

Επέκταση του τηλε-ελέγχου και αυτοματισμού (SCADA) του δικτύου ύδρευσης

3,7

Έργα ολοκλήρωσης σύνδεσης των χαμηλών περιοχών Θεσσαλονίκης | Περιλαμβάνονται 7 υπο-έργα αποχέτευσης στην περιοχή κατασκευής του συγκοινωνιακού Κόμβου Κ16

4,0

Εκ βάθρων ανακαίνιση του κτιρίου της έδρας της εταιρείας | «Πράσινο» κτίριο

Ποσά σε εκατ.€



Σημαντικά επενδυτικά έργα προς συμβασιοποίηση

7,7

Ανακαίνιση, ενεργειακή βελτίωση και λειτουργική αναβάθμιση της Εγκατάστασης Επεξεργασίας Λυμάτων «Αίνεια»

1,4

Μελέτη, προμήθεια, εγκατάσταση και θέση σε παραγωγική λειτουργία ολοκληρωμένου συστήματος τηλεελέγχου - τηλεεποπτείας αντλιοστασίων αποχέτευσης

4,9

Υλοποίηση νέου ολοκληρωμένου συστήματος εξυπηρέτησης και τιμολόγησης πελατών της ΕΥΑΘ ΑΕ

Ποσά σε εκατ.€



ΕΥΑΘ Υπηρεσίες Α.Ε.

- Η ΕΥΑΘ Α.Ε. συμμετέχει, μέσω της θυγατρικής της ΕΥΑΘ Υπηρεσίες Α.Ε. και ως μέλος Ένωσης Εταιρειών, στον Δημόσιο Διεθνή Διαγωνισμό «ΥΛΟΠΟΙΗΣΗ ΦΡΑΓΜΑΤΟΣ ΧΑΒΡΙΑ ΧΑΛΚΙΔΙΚΗΣ, ΕΓΚΑΤΑΣΤΑΣΕΩΝ ΕΠΕΞΕΡΓΑΣΙΑΣ ΝΕΡΟΥ ΚΑΙ ΔΙΚΤΥΩΝ, ΜΕ Σ.Δ.Ι.Τ. – Α' Φάσης».
 - Έργο συνολικής αξίας περίπου 167 εκατ.€
 - Περίοδος κατασκευής, 3 έτη
 - Περίοδος λειτουργίας και συντήρησης, 27 έτη.

(Υποβολή φακέλου εκδήλωσης ενδιαφέροντος: Οκτώβριος 2020)
- Υπογραφή Μνημονίου Συνεργασίας με τον Δήμο Νάουσας στα πλαίσια παροχής τεχνογνωσίας GIS (δράσεις εξωστρέφειας)
- Η ΕΥΑΘ Α.Ε. ανέλαβε το κεντρικό δίκτυο αποχέτευσης του πρώην καποδιστριακού Δήμου Αγ. Αθανασίου (νυν Δήμος Χαλκηδόνας), συνδέοντάς το με την Εγκατάσταση Επεξεργασίας Λυμάτων Θεσσαλονίκης. Πρόκειται για επέκταση του αποχετευτικού δικτύου, με στόχο τη βελτίωση της ποιότητας ζωής και την περιβαλλοντική ισορροπία της περιοχής.

Σημαντικά γεγονότα της χρήσης 2020

- Εντός του 2020 ξεκίνησε διαγωνιστική διαδικασία ανάδειξης αναδόχων για την υλοποίηση έργων συνολικού προϋπολογισμού ύψους 4,4 εκατ.€ (πλέον ΦΠΑ) , που σχετίζονται με έργα δικτύου ύδρευσης ύψους 2,8 εκατ.€ και με έργα δικτύου αποχέτευσης ύψους 1,6 εκατ.€.
- Ξεκίνησε η διαγωνιστική διαδικασία για την αναβάθμιση του κτιρίου διοίκησης της ΕΥΑΘ Α.Ε. επί της οδού Εγνατία 127, προϋπολογισμού 5,0 εκατ.€ (πλέον ΦΠΑ).
- Υπεγράφησαν συμβάσεις έργων και μελετών που περιλαμβάνονται στο επενδυτικό πρόγραμμα της εταιρίας και αφορούν έργα αποχέτευσης και ύδρευσης ποσού σύμβασης 5,3 εκατ.€ και 2,3 εκατ.€ αντίστοιχα.
- Προχώρησε η διαγωνιστική διαδικασία ανάδειξης αναδόχου για το έργο με τίτλο «Κατασκευή Επέκτασης Εγκατάστασης Επεξεργασίας Νερού Θεσσαλονίκης (Ε.Ε.Ν.Θ.) - Φάση Α2», προϋπολογισμού 21,7 εκατ.€ (πλέον ΦΠΑ).

Σημαντικά γεγονότα της χρήσης 2020

- Στην υγειονομική δοκιμασία της πανδημίας στην οποία υποβλήθηκε και η χώρα μας το μεγαλύτερο μέρος του 2020, η κοινωνική ευθύνη εταιριών όπως η ΕΥΑΘ, που διαχειρίζονται ζωτικές υποδομές δημόσιας υγείας, αναδείχθηκε σε τομέα αιχμής για την κοινωνία.
- Από τον Απρίλιο του 2020, το επιστημονικό προσωπικό της εταιρείας συνεργάστηκε στενά με το ΑΠΘ για το ερευνητικό έργο της **ανίχνευσης ιικού φορτίου στα λύματα της Θεσσαλονίκης**. Η έρευνα αυτή συνεισέφερε σημαντικά στην εθνική προσπάθεια αντιμετώπισης της πανδημίας και αναμένεται να διευρυνθεί σε νέα πεδία.
- Επίσης, η ΕΥΑΘ ενίσχυσε το Εθνικό Σύστημα Υγείας και ευπαθείς ομάδες, με εξοπλισμό και με άμεση οικονομική βοήθεια, για την αντιμετώπιση ζωτικών αναγκών. Τον Σεπτέμβριο του 2020 η εταιρεία παρέδωσε στο νοσοκομείο αναφοράς ΑΧΕΠΑ ειδικό κατά COVID βιντεολαρυγγοσκόπιο, ενώ στην έναρξη της σχολικής χρονιάς 2020-21 μοίρασε 5.000 μάσκες σε σχολεία της Θεσσαλονίκης.

Μεταγενέστερα του ισολογισμού γεγονότα

Πρόσληψη Νέου Προσωπικού

Το Διοικητικό Συμβούλιο της εταιρείας με την 204/2021 Απόφασή του, ενέκρινε την έναρξη των διαδικασιών έκδοσης προκήρυξης μέσω ΑΣΕΠ για την πλήρωση πενήντα (50) θέσεων προσωπικού, με σχέση εργασίας ιδιωτικού δικαίου αορίστου χρόνου αναλυτικά κατά Κατηγορία, Κλάδο και Ειδικότητα ως εξής:

Κατηγορία Πανεπιστημιακής Εκπαίδευσης (ΠΕ): 13 θέσεις.

Κατηγορία Τεχνολογικής Εκπαίδευσης (ΤΕ): 11 θέσεις.

Κατηγορία Δευτεροβάθμιας Εκπαίδευσης (ΔΕ): 26 θέσεις.

Αναβάθμιση του κτιρίου Διοίκησης

Με την υπ. αρ. 187/2021 Απόφαση του Δ.Σ. της ΕΥΑΘ ΑΕ εγκρίθηκε και κατακυρώθηκε το έργο αναβάθμισης του Κτιρίου Διοίκησης της ΕΥΑΘ ΑΕ επί της οδού Εγνατία 127, εκτιμώμενης αξίας έργου 4.999.894,82€, χωρίς ΦΠΑ, με τον ορισμό προσωρινού αναδόχου.

Για το εν λόγω κτίριο έχει εκπονηθεί αρχιτεκτονική προμελέτη, η οποία εγκρίθηκε με την 605/2020 Απόφαση του ΔΣ της ΕΥΑΘ ΑΕ. Η σκοπιμότητα του έργου αφορά στην αναγκαιότητα αναβάθμισης του κτιρίου η οποία είναι επιβεβλημένη πρώτιστα για λόγους ασφάλειας και στη συνέχεια για λόγους λειτουργικότητας και μείωσης του ενεργειακού του αποτυπώματος.

Η συνολική προθεσμία εκτέλεσης του έργου ορίζεται σε δεκαοχτώ (18) μήνες από την ημέρα υπογραφής της σύμβασης.

Εταιρική Κοινωνική Ευθύνη

○ με επίκεντρο τον άνθρωπο και τη δημόσια υγεία

○ με συμπράξεις και συνεργασίες για τη συστέρηση κατά της πανδημίας και τη δημιουργία βιώσιμης προοπτικής για το αύριο





Σημαντική επισήμανση

Οι πληροφορίες που παρατίθενται σε αυτήν την παρουσίαση περιλαμβάνουν προβλέψεις οικονομικών μεγεθών που αντικατοπτρίζουν εκτιμήσεις της Διοίκησης της εταιρείας, οι οποίες βασίζονται στις σημερινές οικονομικές συνθήκες και δεδομένα.

Η εκπόνηση της παρούσας παρουσίασης έγινε για καθαρά ενημερωτικούς σκοπούς και καμία πληροφορία δεν αποτελεί ούτε μπορεί να ερμηνευτεί σαν προτροπή ή παρότρυνση αγοράς, πώλησης ή διακράτησης μετοχών.

Η παρούσα παρουσίαση αποτελεί προϊόν της ΕΥΑΘ Α.Ε. Απαγορεύεται η αναπαραγωγή, χρησιμοποίηση και διανομή του εν λόγω προϊόντος χωρίς την έγγραφη άδειά της.